

第8 県税決算の推移

令和元年度県税収入決算について

令和2年8月7日
経営管理部税務課

1 概況(表1)

○令和元年度県税収入決算額 1,424億49百万円(前年度比+15億16百万円、+1.1%)

(前年度決算額 1,409億34百万円)

・法人事業税や地方消費税などの税目で増収となった結果、税込総額は2年連続で増加となった。

・なお、地方法人特別譲与税を含めると1,601億33百万円となり、過去最高。

○実質税収額(地方消費税の清算等後) 1,298億5百万円(前年度比+12億2百万円、+0.9%)

○地方法人特別譲与税を含めた実質税収 1,474億89百万円(前年度比+8億23百万円、+0.6%)で過去最高(表2)

※令和元年度県税収入においては、新型コロナウイルス感染症の影響は見られない。

2 主な税目の状況(表1) ※いずれも現年課税分について

(1) 法人二税 決算額363億9百万円(前年度比+11億40百万円、+3.2%)

法人県民税は、法人税率の引下げにより、49億7百万円(前年度比▲3億40百万円、▲6.5%)と減収となった。

一方、法人事業税は、一定の業種における企業収益の向上等により、314億3百万円(前年度比+14億80百万円、+4.9%)となった。

なお、法人二税に地方法人特別譲与税を含めると539億93百万円(前年度比+7億60百万円、+1.4%)となった。

(2) 個人県民税(均等割、所得割) 決算額377億27百万円(前年度比+3億35百万円、+0.9%)

就労が進んだ結果、納税義務者数の増等により、増収となった。

(3) 地方消費税 決算額316億52百万円(前年度比+12億34百万円、+4.1%)

令和元年10月からの消費税税率引上げ、設備投資等のため仕入に係る税額が売上に係る税額を上回る企業に対する還付金額が減少したことにより、増収となった。

なお、実質的な税収(都道府県間での清算を行い、市町村交付金を除いた額)は、213億8百万円(前年度比+3億33百万円、+1.6%)となり、このうち税率引上げによる増収額(社会保障財源分)は、87億58百万円(前年度比+1億35百万円、+1.6%)となった。

(4) 軽油引取税 決算額106億26百万円(前年度比▲2億96百万円、▲2.7%)

軽油の引取数量の減少により、減収となった。

(5) 自動車取得税 決算額9億38百万円(前年度比▲8億89百万円、▲48.7%)

令和元年9月末で廃止されたことにより、減収となった。

(6) 自動車税 決算額172億96百万円(前年度比+2億83百万円、+1.7%)

旧自動車税は168億9百万円(前年度比▲2億4百万円、▲1.2%)と減収となったものの、自動車税種別割(令和元年10月に旧自動車税から名称変更)は1億6百万円(前年度比+1億6百万円、皆増)と増収、自動車税環境性能割(自動車取得税の廃止後、導入)は3億81百万円(前年度比+3億81百万円、皆増)と増収となった。

(7) その他

・不動産取得税が、不動産取得件数の増加により、22億73百万円(前年度比+21百万円、+0.9%)となった。

・県民税株式等譲渡所得割が6億90百万円(前年度比▲2億9百万円、▲23.3%)と減収、県民税配当割が12億43百万円(前年度比+1億67百万円、+15.6%)と増収となった。

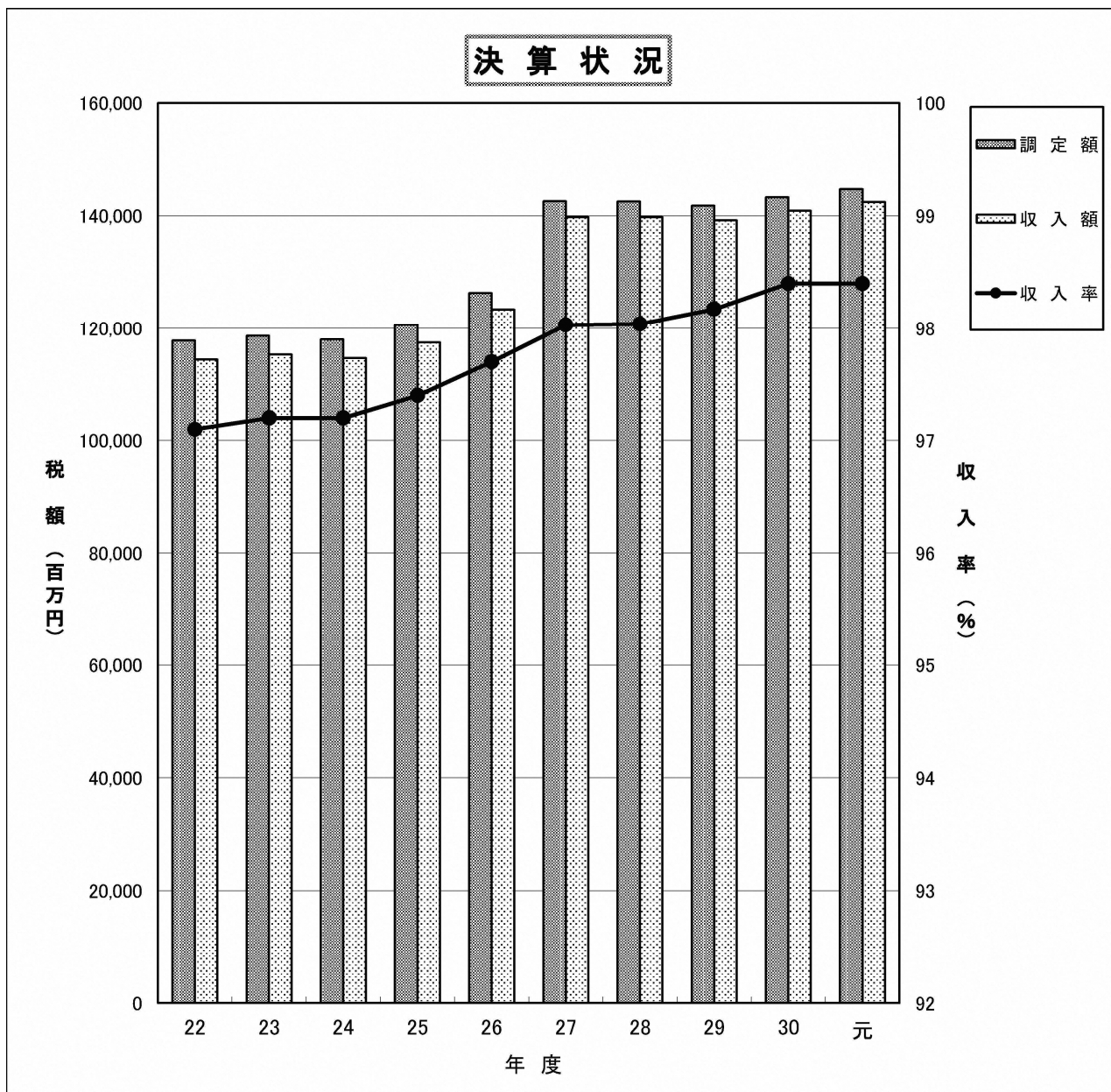
・森林を全ての県民の財産として、県民全体で支え、次の世代に引き継いでいくための新たな財源として平成19年度に導入された水と緑の森づくり税(法人県民税及び個人県民税の内数)の税収は、3億92百万円となった。

1 県税決算の推移

現年・滞繰計

(単位:百万円・%)

区分 \ 年度	22	23	24	25	26	27	28	29	30	元
調定額	117,807	118,632	118,013	120,582	126,320	142,589	142,559	141,794	143,290	144,737
収入額	114,401	115,326	114,674	117,446	123,379	139,780	139,763	139,202	140,934	142,449
不納欠損額	168	162	266	254	216	176	138	110	168	91
未還付過誤納金	3	4	6	9	7	6	9	8	13	9
収入未済額	3,241	3,148	3,079	2,891	2,732	2,639	2,667	2,491	2,201	2,207
収入率	97.1	97.2	97.2	97.4	97.7	98.0	98.0	98.2	98.4	98.4



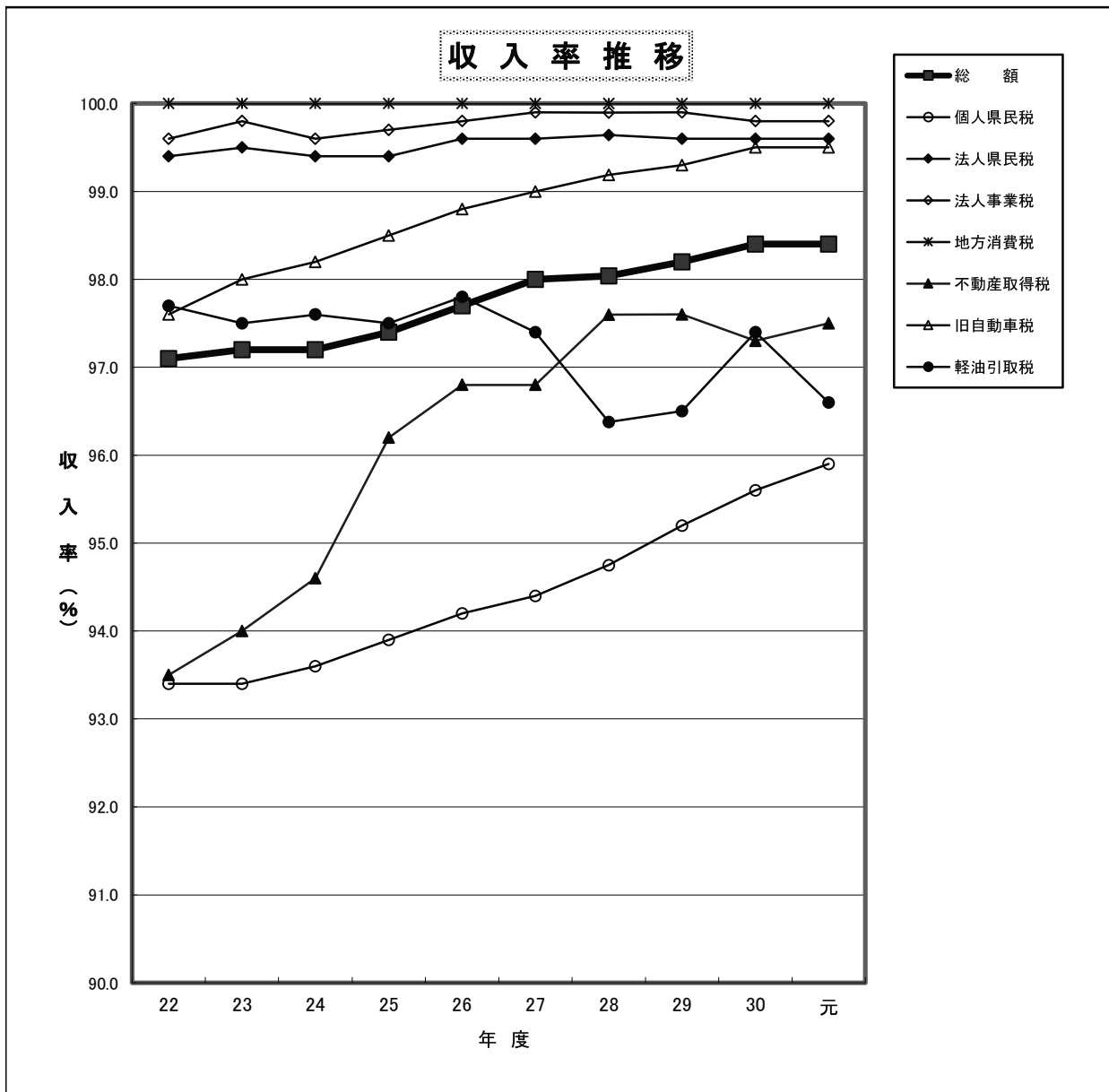
2 主要税目別の収入率の推移

現年・滞繰計

(単位:%)

税目 \ 年度	22	23	24	25	26	27	28	29	30	元
総額	97.1	97.2	97.2	97.4	97.7	98.0	98.0	98.2	98.4	98.4
個人県民税	93.4	93.4	93.6	93.9	94.2	94.4	94.7	95.2	95.6	95.9
法人県民税	99.4	99.5	99.4	99.4	99.6	99.6	99.6	99.6	99.6	99.6
法人事業税	99.6	99.8	99.6	99.7	99.8	99.9	99.9	99.9	99.8	99.8
地方消費税	100.0	100.0	100.0	100.0	100.0	100.0	100.0	100.0	100.0	100.0
不動産取得税	93.5	94.0	94.6	96.2	96.8	96.8	97.6	97.6	97.3	97.5
旧自動車税	97.6	98.0	98.2	98.5	98.8	99.0	99.2	99.3	99.5	99.5
軽油引取税	97.7	97.5	97.6	97.5	97.8	97.4	96.4	96.5	97.4	96.6

※「旧自動車税」とは、令和元年10月1日前の地方税法の規定により課される自動車税をいう。



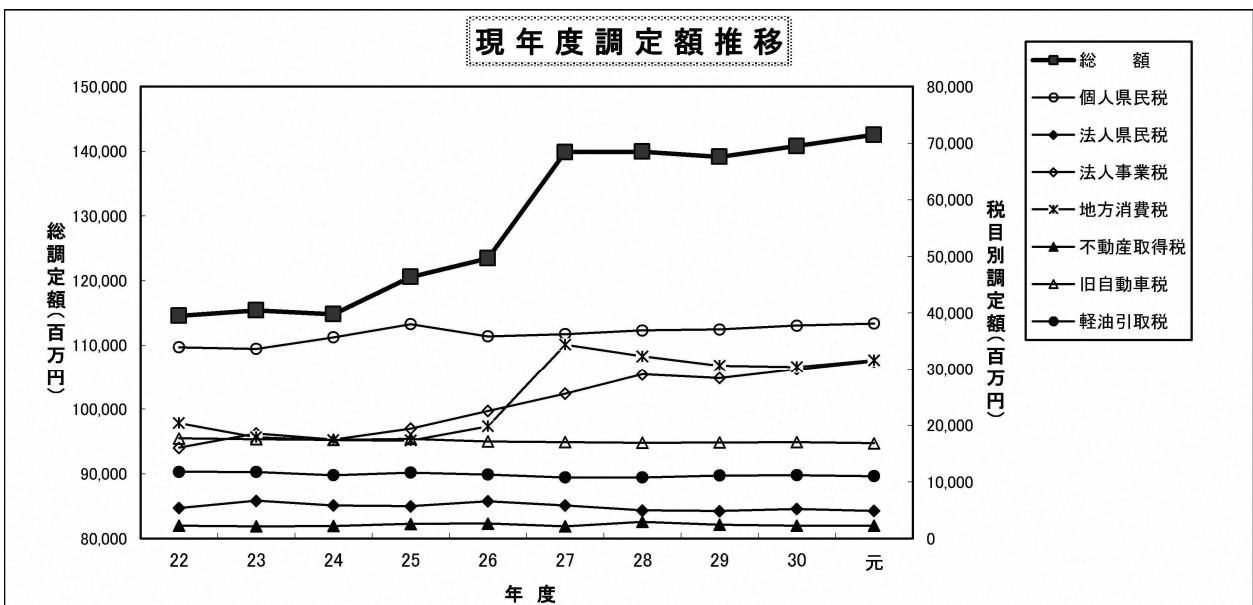
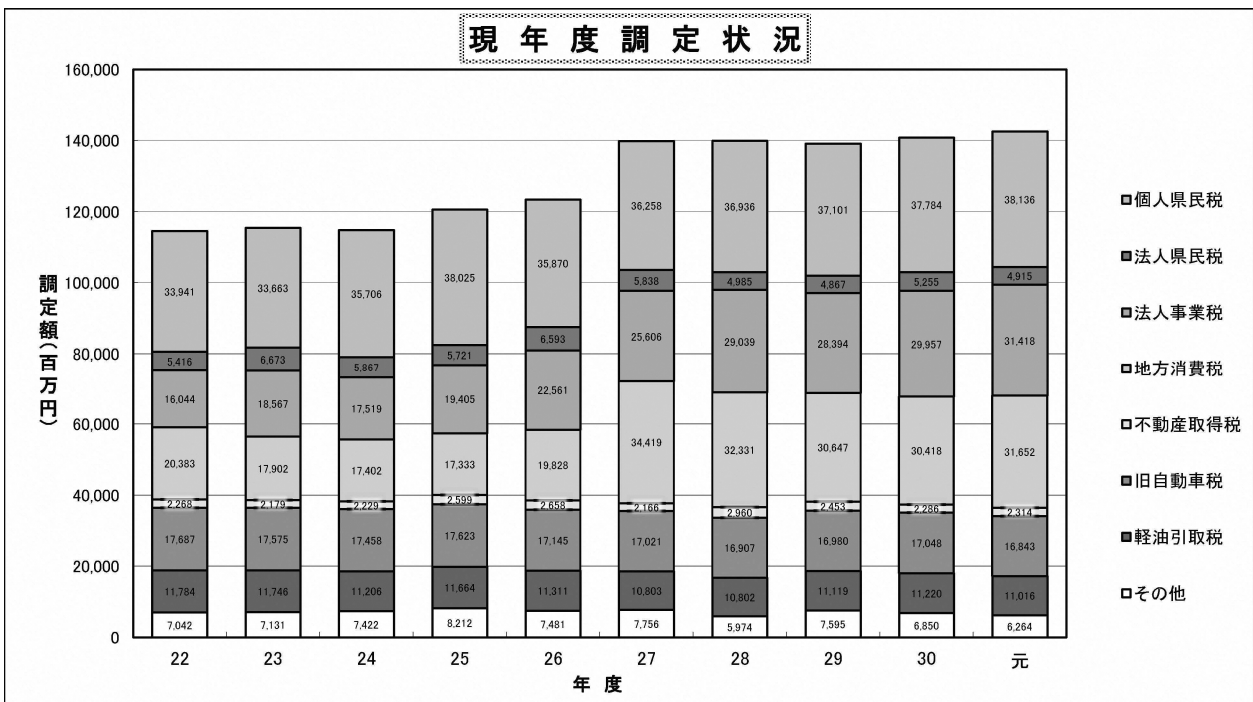
3 主要税目別の調定額の推移

現年課税分

(単位:百万円)

税目	22	23	24	25	26	27	28	29	30	元
総額	114,565	115,436	114,809	120,582	123,447	139,867	139,934	139,156	140,818	142,558
個人県民税	33,941	33,663	35,706	38,025	35,870	36,258	36,936	37,101	37,784	38,136
法人県民税	5,416	6,673	5,867	5,721	6,593	5,838	4,985	4,867	5,255	4,915
法人事業税	16,044	18,567	17,519	19,405	22,561	25,606	29,039	28,394	29,957	31,418
地方消費税	20,383	17,902	17,402	17,333	19,828	34,419	32,331	30,647	30,418	31,652
不動産取得税	2,268	2,179	2,229	2,599	2,658	2,166	2,960	2,453	2,286	2,314
旧自動車税	17,687	17,575	17,458	17,623	17,145	17,021	16,907	16,980	17,048	16,843
軽油引取税	11,784	11,746	11,206	11,664	11,311	10,803	10,802	11,119	11,220	11,016
その他	7,042	7,131	7,422	8,212	7,481	7,756	5,974	7,595	6,850	6,264

※「旧自動車税」とは、令和元年10月1日前の地方税法の規定により課される自動車税をいう。



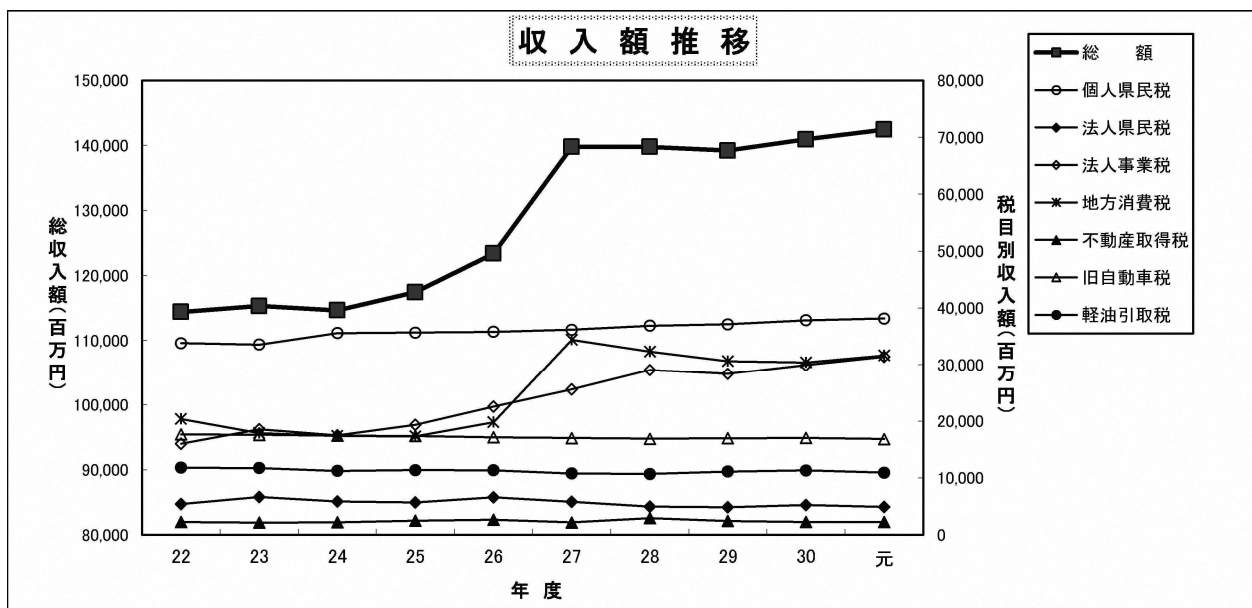
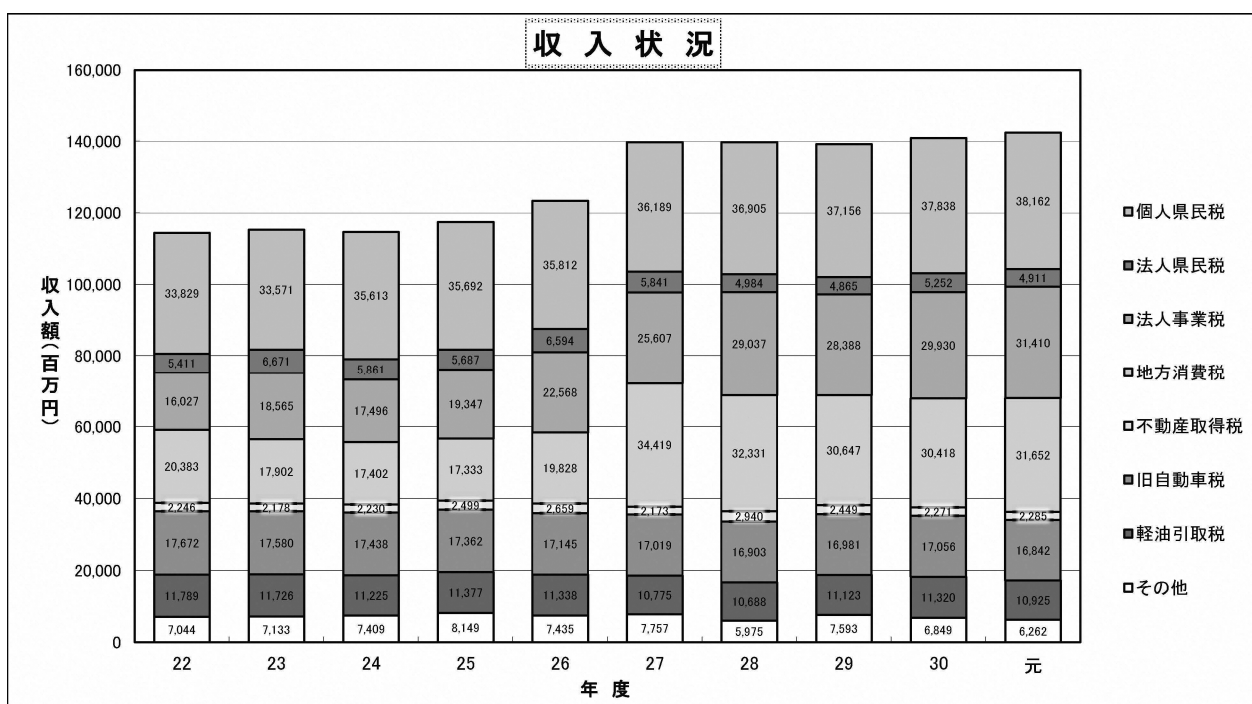
4 主要税目別の収入額の推移

現年・滞繰計

(単位:百万円)

税目	22	23	24	25	26	27	28	29	30	元
総額	114,401	115,326	114,674	117,446	123,379	139,780	139,763	139,202	140,934	142,449
個人県民税	33,829	33,571	35,613	35,692	35,812	36,189	36,905	37,156	37,838	38,162
法人県民税	5,411	6,671	5,861	5,687	6,594	5,841	4,984	4,865	5,252	4,911
法人事業税	16,027	18,565	17,496	19,347	22,568	25,607	29,037	28,388	29,930	31,410
地方消費税	20,383	17,902	17,402	17,333	19,828	34,419	32,331	30,647	30,418	31,652
不動産取得税	2,246	2,178	2,230	2,499	2,659	2,173	2,940	2,449	2,271	2,285
旧自動車税	17,672	17,580	17,438	17,362	17,145	17,019	16,903	16,981	17,056	16,842
軽油引取税	11,789	11,726	11,225	11,377	11,338	10,775	10,688	11,123	11,320	10,925
その他	7,044	7,133	7,409	8,149	7,435	7,757	5,975	7,593	6,849	6,262

※「旧自動車税」とは、令和元年10月1日前の地方税法の規定により課される自動車税をいう。



5 主要税目別の収入未済額の推移

現年・滞繰計

(単位:百万円)

税目	22	23	24	25	26	27	28	29	30	元
総額	3,241	3,148	3,079	2,891	2,732	2,639	2,667	2,491	2,201	2,207
個人県民税	2,294	2,275	2,262	2,166	2,061	2,015	1,956	1,810	1,670	1,570
法人県民税	29	29	29	27	24	18	16	17	18	21
法人事業税	41	41	49	42	32	29	29	34	53	60
不動産取得税	154	133	116	95	83	57	62	53	41	55
旧自動車税	381	315	278	218	173	142	118	102	80	72
軽油引取税	275	295	277	287	260	288	402	398	298	389
その他	67	60	68	56	99	90	84	77	41	40

※「旧自動車税」とは、令和元年10月1日前の地方税法の規定により課される自動車税をいう。

