


令和3年度
国民健康保険事業状況

令和5年3月

 富山県厚生部厚生企画課

は し が き

国民健康保険制度は、地域住民の医療を確保し、また、健康の保持・増進にも大きく貢献するなど、国民皆保険制度の基盤的役割を果たしています。しかしながら、急速な少子高齢化の進展、経済の低成長や国民生活の変化などにより、国民健康保険を取り巻く情勢は年々厳しさを増しています。

こうした状況に対応するため、国民健康保険の財政基盤を強化し、平成30年度から、財政運営を都道府県が担う新たな制度が開始されました。

こうしたなか、国民健康保険事業の現状を的確に把握・分析したうえで、財政の健全化、保険料（税）の収納率向上、医療費の適正化等を効果的に推進するといった経営努力を行うことが、より一層求められております。

この「国民健康保険事業状況」は、令和3年度国民健康保険事業状況報告書（事業年報）を基にして、本県における状況を取りまとめたものです。本書を国民健康保険事業の現状把握と今後の事業運営の参考資料として活用していただければ幸いです。

令和5年3月

富山県厚生部参事・厚生企画課長

今井 義昭

目 次

I 国民健康保険事業の概況

1 一般状況	1
2 財政収支の状況	3
3 保険料(税)の状況	6
4 療養諸費の状況(市町村分)	9

II グラフ・図表

1-(1) 世帯数・被保険者数の推移	13
1-(2) 被保険者制度別構成割合の推移	13
2-(1) 被保険者別一人当たり療養諸費費用額・保険料(税)調定額(現年分)の推移	14
2-(2) 保険者別一人当たり療養諸費費用額	14
3 一人当たり療養諸費費用額段階分布図	15
4 一人当たり保険給付費と保険料(税)調定額の保険者別相関図	17
5 一人当たり診療費と受診率の保険者別相関図	17

III 統計表

1 事業年報関係

(1) 事業年報

国民健康保険事業状況報告書

県計(A表、B表、C表、E表、F表)	18	①A表(一般状況)
市町村計(A表、B表、C表、E表)	27	②B表(経理状況)
組合計(A表、B表、C表)	34	③C表(保険給付状況)
		④E表(退職者分 一般状況・経理状況)
		⑤F表(退職者分 医療給付状況)

第1表	一般状況(その1～その4) [A表]	40
第2表	経理状況(収支状況その1～その8) [B表(1)]	44
第3表	経理状況(一般被保険者収納状況その1～その2) [B表(1)]	52
第4表	保険料(税)(医療給付分賦課徴収状況その1～その2) [B表(2)]	54
第5表	保険料(税)(後期高齢者支援金分賦課徴収状況その1～その2) [B表(3)]	56
第6表	保険料(税)(介護納付金分賦課徴収状況その1～その2) [B表(4)]	58
第7表	保険給付状況(一般分その1～その8) [C表]	60
第8表	保険給付状況【前期高齢者分再掲】(その1～その4) [C表]	68
第9表	保険給付状況【70歳以上一般分再掲】(その1～その4) [C表]	72
第10表	保険給付状況【70歳以上現役並み所得者分再掲】(その1～その4) [C表]	76
第11表	保険給付状況【未就学児分再掲】(その1～その4) [C表]	80
第12表	退職者医療にかかる一般状況[E表(1)]	84
第13表	退職者医療にかかる収支状況(その1～その2) [E表(1)]	85
第14表	退職者医療にかかる収納状況(その1～その2) [E表(1)]	87
第15表	退職被保険者の保険料(税)(医療給付費分賦課徴収状況その1～その2) [E表(2)]	89
第16表	退職被保険者の保険料(税)(後期高齢者支援金分賦課徴収状況その1～その2) [E表(3)]	91
第17表	保険給付状況(退職分その1～その8) [F表]	93
第18表	保険給付状況【未就学児分再掲】(その1～その3) [F表]	101

(2) 指標

第1表	一般状況	104
第2表	保険料(税) 調定額及び収納額	105
第3表	一人当たり療養諸費費用額	106
第4表	診療諸率【一般分、前期高齢者分、若人分、全体分】	107
第5表	保険給付状況諸率順位表【一般分、前期高齢者分、若人分、全体分】	115
第6表	保険料(税) 調定額・収納率順位表	119
第7表	一人当たり療養諸費費用額順位表	120

2 その他

(1) 保険者別直営診療施設一覧	121
(2) 令和3年度診療報酬明細書点検調査実施状況	122

用語の説明

○保険者

国民健康保険事業の運営主体である。国民健康保険法第3条により、市町村・特別区に義務づけられている。また、国民健康保険組合においても行うことができる。30年度からは、都道府県も、市町村・特別区とともに、国民健康保険を行うものと国民健康保険法に定められている。

○被保険者

他の各種医療保険制度に加入していないすべての者を対象とする。

(1) 一般被保険者

被保険者総数のうち、退職被保険者等を除いた被保険者をさす。平成19年度までは、75歳以上の老人医療受給対象者も含む。

一般被保険者のうち、前期高齢者とは65歳～74歳の被保険者をさす。

(2) 退職被保険者等

退職者医療制度の対象者である。65歳未満の被保険者で、被用者年金の老齢(退職)年金等受給権を持つもの(本人)とその被扶養者(家族)が該当する。

○療養の給付等

国保における原則的医療給付で、診察、薬剤または治療材料の支給、処置、手術その他の治療、病院・診療所への収容(いわゆる入院)、看護のことをいう。現物給付として行われる。

○診療費

療養の給付等に係る費用額のうち、入院、入院外、歯科の費用額合計のことである。調剤、入院時食事療養、入院時生活療養、看護及び移送に要する費用は含まれない。

○療養費

国保における補完的医療給付で、療養の給付を行うことが困難な場合および緊急その他やむを得ない場合等において、療養に要した費用を被保険者が一時的に支払い、事後にその費用を保険者から被保険者に現金で支給することである。

○高額療養費

被保険者が同一月内に同一の保険医療機関において受けた療養に係る費用のうち、一部負担金が政令で定める額を超えると、被保険者の申請により、その超えた額について保険者が支給するものである。

○療養諸費費用額

療養の給付等の費用額と療養費等の費用額を合計したもの。国保における総医療費である。

入院	入院外	歯科	調剤	入院時食事・ 生活療養費	訪問看護 療養費	入院時食事・生活療養費 (差額支給分)	療養費	移送費
← 診療費 →								
← 療養の給付 →								
← 療養の給付等 →						← 療養費等 →		
← 療養諸費 →								

○保険者負担分

療養諸費費用額のうち、保険者が負担する費用のこと。

○一部負担金

療養諸費費用額のうち、被保険者が負担する費用であり、高額療養費が含まれている。

○他法負担分

療養諸費費用額のうち、国保法以外の他法または、都道府県もしくは市町村の条例等により、公費負担医療が行われるもののことである。

○諸率

・一人当たり診療費

$$\frac{\text{年間診療費}}{\text{年間平均被保険者数}}$$

・一件当たり日数

$$\frac{\text{年間受診日数}}{\text{年間受診件数}}$$

・一件当たり診療費

$$\frac{\text{年間診療費}}{\text{年間受診件数}}$$

・受診率(被保険者100人当たり)

$$\frac{\text{年間受診件数}}{\text{年間平均被保険者数}}$$

・一日当たり診療費

$$\frac{\text{年間診療費}}{\text{年間受診日数}}$$

・一人当たり日数

$$\frac{\text{年間受診日数}}{\text{年間平均被保険者数}}$$

I 国民健康保険事業の概況

国民健康保険事業の概況

1. 一般状況

(1) 保険者、世帯数及び被保険者数

富山県の国民健康保険(以下「国保」という。)の保険者数は、令和3年度末現在で市町村 15、国民健康保険組合(以下「国保組合」という。)2で、合わせて17保険者が実施主体となり、国保事業の運営を行っている。また、平成30年度からは県が保険者として加わり、財政運営の責任主体を担っている。

国保加入状況の推移を第1表で見ると、令和3年度末の世帯数は126,898世帯(市町村122,571世帯、国保組合4,327世帯)で、前年度に比べ3,112世帯、2.39%の減となった。

被保険者数については、令和3年度末では190,151人(市町村180,902人、国保組合9,249人)で前年度に比べ7,080人、3.59%の減となった。

また、一世帯当たりの被保険者数は、1.50人で前年度に比べ0.02人の減となっている。

なお、県人口当たりの国保加入率は18.4%で、前年度と比べ、0.5ポイントの減となった。

令和3年度末の被保険者数の内訳を第2表でみると、退職者医療制度の退職被保険者等(退職被保険者及び被扶養者)の数は昨年と同様に0人である。

退職被保険者等を除く一般被保険者は、平成17年度以降減少していたが、平成20年度の前期高齢者財政調整制度の創設に伴い、65歳から74歳の退職被保険者が一般被保険者となったことなどにより増加した。その後、平成23年度以降は減少し続け、人口減や平成28年10月からの厚生年金・健康保険の適用対象の拡大に伴い、令和3年度は190,151人(市町村180,902人、国保組合9,249人)となり、前年度に比べ7,080人、3.59%の減となっている。

<第1表 国保加入状況の推移>

<第1表 国保加入状況の推移>

年度	富山県の状況		国保の状況		加入率		1世帯当たり 被保険者数 D/C(人)
	世帯数 A(世帯)	人口 B(人)	世帯数 C(世帯)	被保険者数 D(人)	C/A × 100 (%)	D/B × 100 (%)	
H28	415,462	1,071,795	140,590	223,239	33.8	20.8	1.59
H29	419,006	1,066,213	136,655	214,366	32.6	20.1	1.57
H30	422,189	1,059,427	132,975	205,846	31.5	19.4	1.55
R1	425,450	1,052,149	130,377	199,340	30.6	18.9	1.53
R2	428,298	1,044,014	130,010	197,231	30.4	18.9	1.52
R3	428,762	1,033,563	126,898	190,151	29.6	18.4	1.50

(注)各年度3月31日現在

<第2表 被保険者の構成割合の推移>

年度	被保険者の内訳				構成割合(%)	
	一般(人)	前年度比	退職(人)	前年度比	一般	退職
H27	224,604	98.3	10,551	67.6	95.5	4.5
H28	217,154	96.7	6,085	57.7	97.3	2.7
H29	211,619	97.5	2,747	45.1	98.7	1.3
H30	205,125	96.9	721	26.2	99.6	0.4
R1	199,295	97.2	45	6.2	100.0	0.0
R2	197,231	99.0	0	0.0	100.0	0.0
R3	190,151	96.4	0	0.0	100.0	0.0

(注)各年度3月31日現在

(2) 被保険者の年齢構成状況

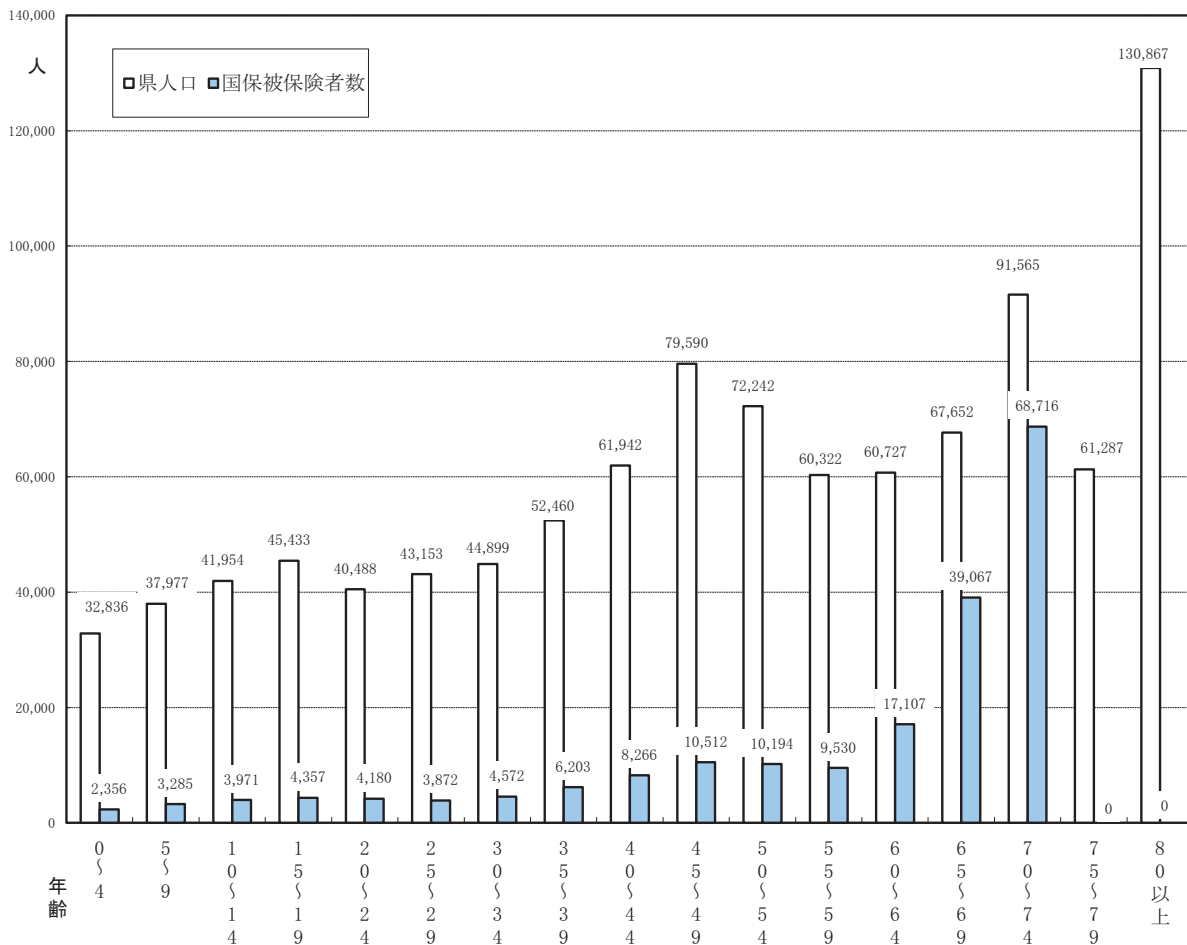
第3表は、国保被保険者の年齢構成を階層別に表したものである。60歳以上の各階層における国保被保険者の構成比は8%を上回るとともに、国保加入率は28%を超え、医療保険制度においては、国保に高齢者が偏在している。

<第3表 被保険者の年齢構成>

年齢階層	県人口 (A)		国保被保険者数(B)		国保加入率 (B/A)
	人数	構成比	人数	構成比	
総数	1,025,394	100.0	196,188	100.0	19.1
0～4歳	32,836	3.2	2,356	1.2	7.2
5～9	37,977	3.7	3,285	1.7	8.6
10～14	41,954	4.1	3,971	2.0	9.5
15～19	45,433	4.4	4,357	2.2	9.6
20～24	40,488	3.9	4,180	2.1	10.3
25～29	43,153	4.2	3,872	2.0	9.0
30～34	44,899	4.4	4,572	2.3	10.2
35～39	52,460	5.1	6,203	3.2	11.8
40～44	61,942	6.0	8,266	4.2	13.3
45～49	79,590	7.8	10,512	5.4	13.2
50～54	72,242	7.0	10,194	5.2	14.1
55～59	60,322	5.9	9,530	4.9	15.8
60～64	60,727	5.9	17,107	8.7	28.2
65～69	67,652	6.6	39,067	19.9	57.7
70～74	91,565	8.9	68,716	35.0	75.0
75～79	61,287	6.0	-	0.0	0.0
80～	130,867	12.8	-	0.0	0.0

(注) 県人口は令和3年10月1日現在(富山県住民基本台帳)、被保険者数は令和3年9月30日現在(国保実態調査)による。

<図 1 県人口及び国保被保険者の年齢構成分布>



2. 財政収支の状況

平成30年度から県は市町村とともに保険者となり、県が財政運営の責任主体を担っている。平成30年度以降は、県が市町村から医療費指数や所得能力に応じた事業費納付金を徴収するとともに、これまで市町村の歳入となっていた国庫支出金や前期高齢者交付金等が県の収入となる。これらを財源として、県は、保険給付に必要な費用を市町村へ保険給付費等交付金として交付するとともに、支払基金へ後期高齢者支援金や介護納付金等を支払う仕組みとなった。

(1) 県の収支状況

まず、歳入総額は90,379百万円となっており、その内訳は、前期高齢者交付金33,997百万円(歳入総額の37.62%)が最も多く、次いで事業費納付金22,795百万円(同25.22%)、国庫支出金22,619百万円(同25.03%)などとなっている。

国庫支出金の内訳を見ると、療養給付費等負担金の15,029百万円(国庫支出金の66.45%)が最も多く、次いで調整交付金が5,557百万円(同24.57%)、保険者努力支援交付金が1,263百万円(同5.58%)の順となっている。

次に、歳出総額は84,783百万円となっており、その内訳は、保険給付費等交付金が67,838百万円(歳出総額の80.01%)、後期高齢者支援金11,127百万円(同13.12%)、介

護納付金 3,683 百万円(同 4.34%)等となっている。

保険給付費等交付金の内訳は、市町村が保険給付に必要な費用を交付する普通交付金として 65,930 百万円と市町村の個別事情に応じて交付する特別交付金 1,908 百万円となっている。

なお、令和3年度の収支差引残額(決算収支)は、5,596 百万円の黒字となっている。

(2) 市町村の収支状況

まず、歳入総額は 93,913 百万円となっており、その内訳は、県支出金 67,950 百万円(歳入総額の 72.35%)が最も多く、次いで保険料(税)17,406 百万円(同 18.53%)、一般会計等繰入金 6,627 百万円(同 7.06%)などとなっている。

県支出金については、保険給付に必要な費用として保険給付費等交付金(普通交付金)が 65,930 百万円(県支出金の 97.03%)と市町村の個別事情に応じて交付される保険給付費等交付金(特別交付金)が 1,908 百万円(県支出金の 2.81%)などとなっている。特別交付金の内訳は、保険者努力支援分 396 百万円、特別調整交付金分 342 百万円、県繰入金(2号分)895 百万円、特定健康診査等負担金 275 百万円となっている。

一般会計繰入金については、3年度は 6,627 百万円で、前年度に比べ 34 百万円(0.52%)の増となった。内訳では、職員給与費等が 1,011 百万円で 4.08%の減となっている。また、保険基盤安定負担金繰入額は、低所得者に対する保険料(税)軽減相当額を公費により補填する保険料軽減分に加え、低所得者を多く抱える市町村を支援し、中間所得者層を中心に保険料を軽減する保険者支援制度が平成 15 年度に創設され、繰入額は保険料軽減分と保険者支援分をあわせて 4,392 百万円で 1.59%の減となっている。平成 5 年から法制化された国保財政安定化支援事業による繰入額は 395 百万円で、7.28%の減となった。

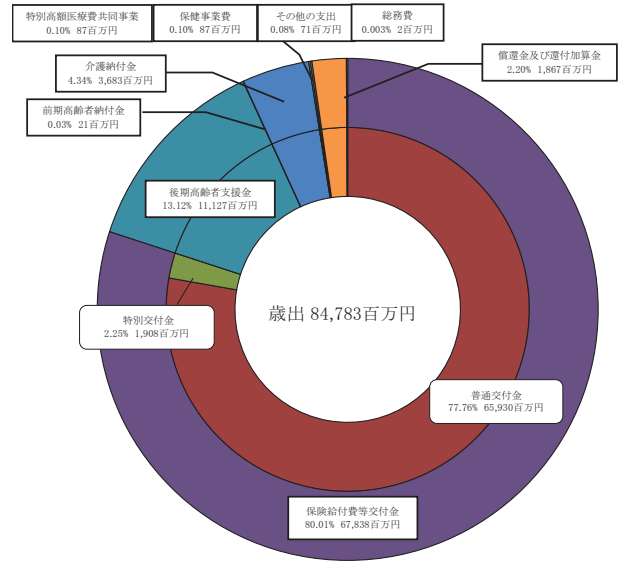
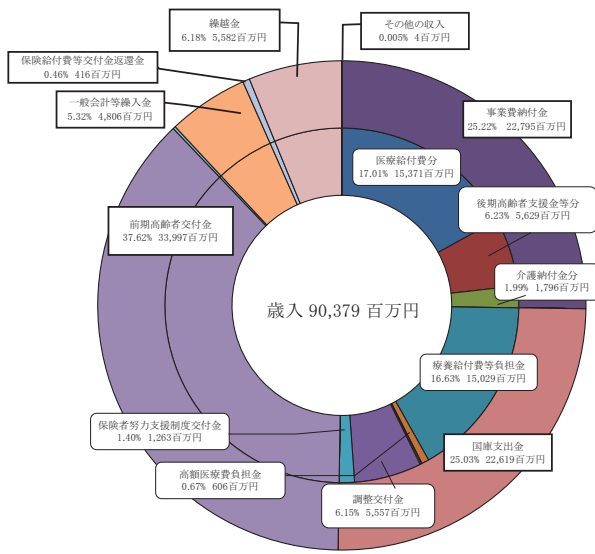
次に、歳出総額は 92,693 百万円となっており、その内訳は、保険給付費が 66,003 百万円(歳出総額の 71.21%)、事業費納付金が 22,795 百万円(同 24.59%)、その他の支出が 1,729 百万円(同 1.87%)などとなっている。

保険給付費 66,003 百万円の内訳を見ると、療養給付費及び療養費が 57,423 百万円で保険給付費の 87.00%を占め、ついで高額療養費・高額介護合算療養費が 8,255 百万円で同 12.51%、その他保険給付費が 166 百万円で同 0.18%、審査支払手数料が 157 百万円で同 0.17%となっている。

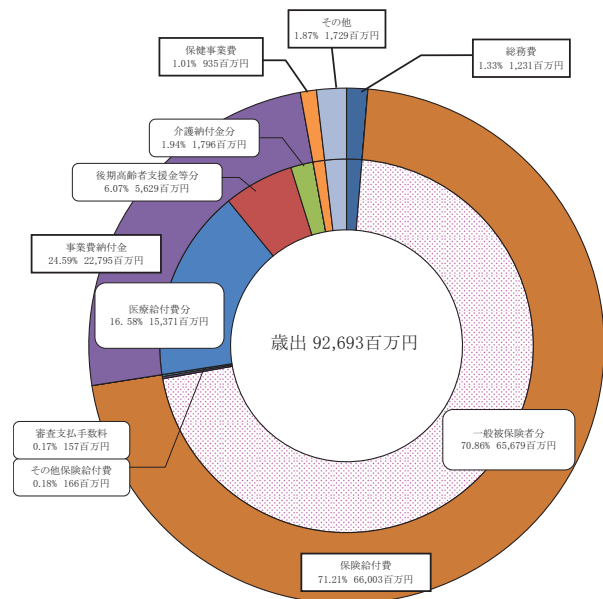
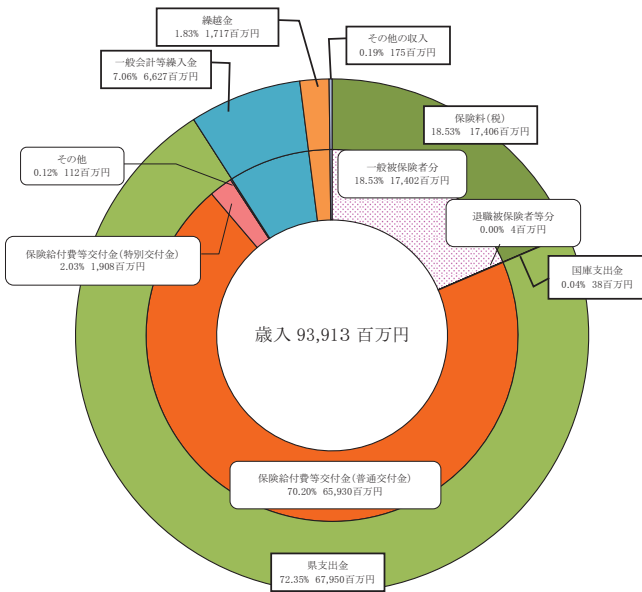
事業費納付金の内訳を見ると、医療給付費分が 15,371 百万円(事業費納付金総額の 67.43%)、後期高齢者支援金分が 5,629 百万円(同 24.69%)、介護納付金分が 1,796 百万円(同 7.88%)となっている。

なお、令和3年度の収支差引残額(決算収支)は、市町村全体で 1,221 百万円の黒字となっている。また、出納閉鎖時における基金保有額は 9,359 百万円で、前年度と比べて 523 百万円(5.92%)増加している。

<図 2-1 歳入、歳出の状況(県分)>



<図 2-2 歳入、歳出の状況(市町村分)>



3. 国民健康保険料(税)の状況

国民健康保険料(税)の賦課形態については、富山市と医師国保組合、建設国保組合の3保険者が保険料であり、富山市以外の市町村はすべて保険税を採用している。調定額については18,880,639千円で、前年度に比べ836,112千円(4.24%)の減となった。

また、一世帯当たり現年度分調定額については、145,383円で、前年度に比べ5,214円(3.46%)減少し、一人当たり調定額は96,287円と、前年度に比べ2,530円(2.56%)減少した。

<第4表 現年分調定額の推移>

年度別	調定額(現年度分)					
	総額(千円)	前年度比	1世帯当たり(円)	前年度比	1人当たり(円)	前年度比
H28	22,027,465	95.7	152,520	98.5	95,291	99.9
H29	21,067,825	95.6	150,945	99.0	95,667	100.4
H30	20,472,992	97.2	150,853	99.9	96,748	101.1
R1	19,956,872	97.5	150,794	100.0	97,966	101.3
R2	19,716,751	98.8	150,597	99.9	98,817	100.9
R3	18,880,639	95.8	145,383	96.5	96,287	97.4

(1) 収納率について

国民健康保険料(税)収納率は、第5表のとおり、県全体で、現年分96.02%、滞納繰越分20.39%となった。これを前年度と比べると、現年分では0.34ポイント増加し、滞納繰越分では1.40ポイント減少している。

なお、現年分収納率の前年度比較を保険者別に見ると、収納率が増加した保険者は10、減少した保険者は5であり、医師国保組合と建設国保組合の2保険者が100%完納となっている。

<第5表 収納率の推移>

年度別	収納率(県計)				市町村計(再掲)	
	現年分		滞納繰越分		現年分	
		対前年度差		対前年度差		対前年度差
H28	95.14	0.16	20.12	0.09	94.80	0.16
H29	95.25	0.11	19.90	-0.22	94.92	0.12
H30	95.71	0.46	17.95	-1.95	95.39	0.47
R1	95.58	-0.13	19.74	1.79	95.23	-0.16
R2	95.67	-0.03	21.78	2.04	95.33	0.10
R3	96.02	0.34	20.39	-1.40	95.70	0.36

(2) 保険料(税)と保険給付費の関係

第6表は、一人当たり保険給付費及び保険料(税)調定額の年度推移を表したものである。令和3年度被保険者一人当たり保険給付費支給決定額は345,246円で前年度に比べて6.8%の増加となっている。保険給付費支給決定額に対する保険料(税)現年分調定額の割合は、県計で27.9%、市町村計で26.5%となっている。

<第6表 一人当たり保険給付費及び保険料(税)調定額の年次推移>

	年度別	一人当たり保険給付費		一人当たり保険料(税)		(②/①)
		金額①	対前年度比(%)	金額②	対前年度比(%)	%
計	H28	308,788	100.7	95,291	99.9	30.9
	H29	314,796	101.9	95,667	100.4	30.4
	H30	318,390	101.1	96,748	101.1	30.4
	R1	329,785	103.6	97,966	101.3	29.7
	R2	323,349	98.05	98,817	100.9	30.6
	R3	345,246	106.8	96,287	97.4	27.9
市町村計	H27	313,237	105.0	93,649	97.8	29.9
	H28	315,907	100.9	93,452	99.8	29.6
	H29	322,401	102.1	93,766	100.3	29.1
	H30	326,276	101.2	94,530	100.8	29.0
	R1	337,824	103.5	95,479	101.0	28.3
	R2	331,326	98.1	96,251	100.8	29.1
R3	353,523	106.7	93,589	97.2	26.5	

(3) 保険料(税)率について(市町村・基礎課税分)

令和3年度の保険料(税)の所得割率、資産割率、被保険者均等割額、世帯別平等割額及び一人当たり調定額の県内における最高、最低の保険者は第7表のとおりである。

<第7表 保険料(税)率の状況>

区分	最高		最低	
所得割率	魚津市	7.80%	舟橋村	6.20%
資産割率	-	-	-	-
被保険者均等割額	魚津市	30,600円	舟橋村	23,000円
世帯別平等割額	舟橋村	25,700円	氷見市	16,000円
一人当たり調定額	魚津市	112,367円	氷見市	77,896円

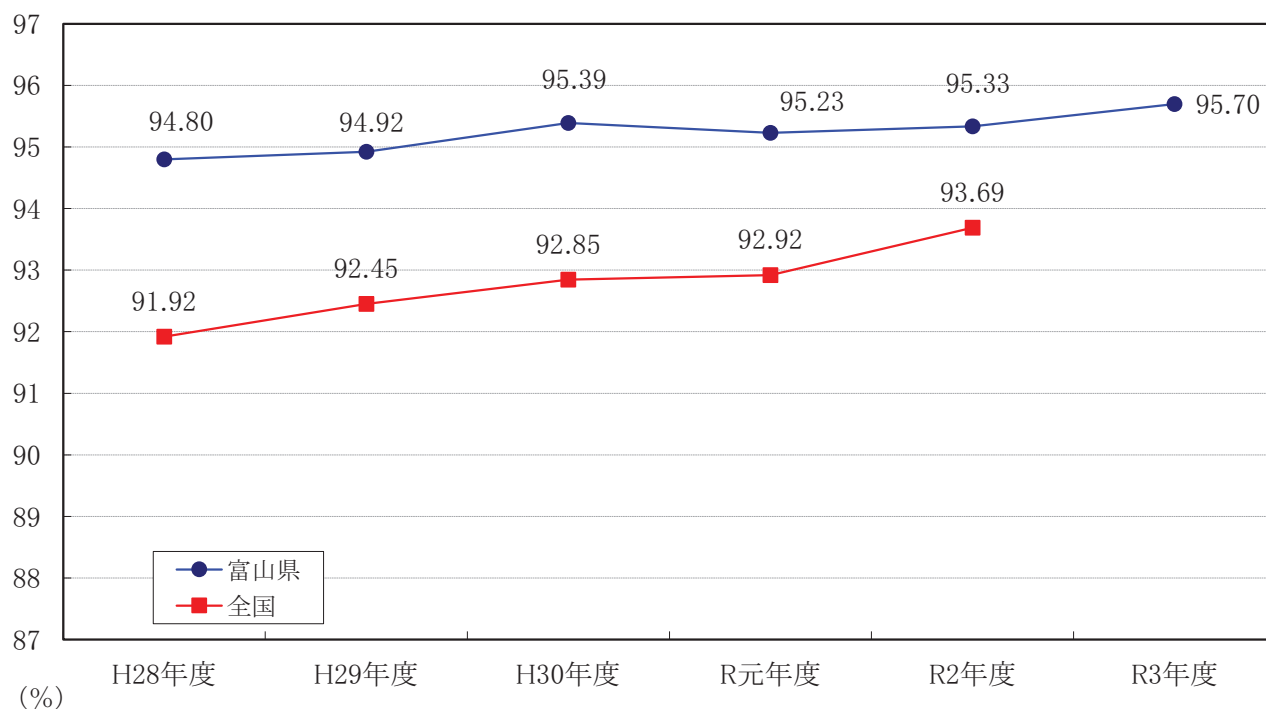
(4) 基準総所得金額に対する保険料(税)の負担率との関係(市町村分)

第8表は基準総所得金額に対する保険料(税)の負担率の推移を表したものである。令和3年の基準総所得金額(2年中所得)1,157億円に対して、保険料(税)現年分調定額は175億円となっており、保険料(税)負担率は15.10%となった。

<第8表 負担率の推移>

年度別	基準総所得金額(A)		現年分調定額(B)		保険料(税)負担率(%) (B/A)
	金額(千円)	前年度比	金額(千円)	前年度比	
H28	134,458,439	98.1	20,614,718	95.6	15.33
H29	128,368,036	95.5	19,675,373	95.4	15.33
H30	124,686,418	97.1	19,042,378	96.8	15.27
R1	120,318,555	96.5	18,509,978	97.2	15.38
R2	118,453,918	98.5	18,276,673	98.7	15.43
R3	115,712,053	97.7	17,473,099	95.6	15.10

<図3 年度別収納率の推移>

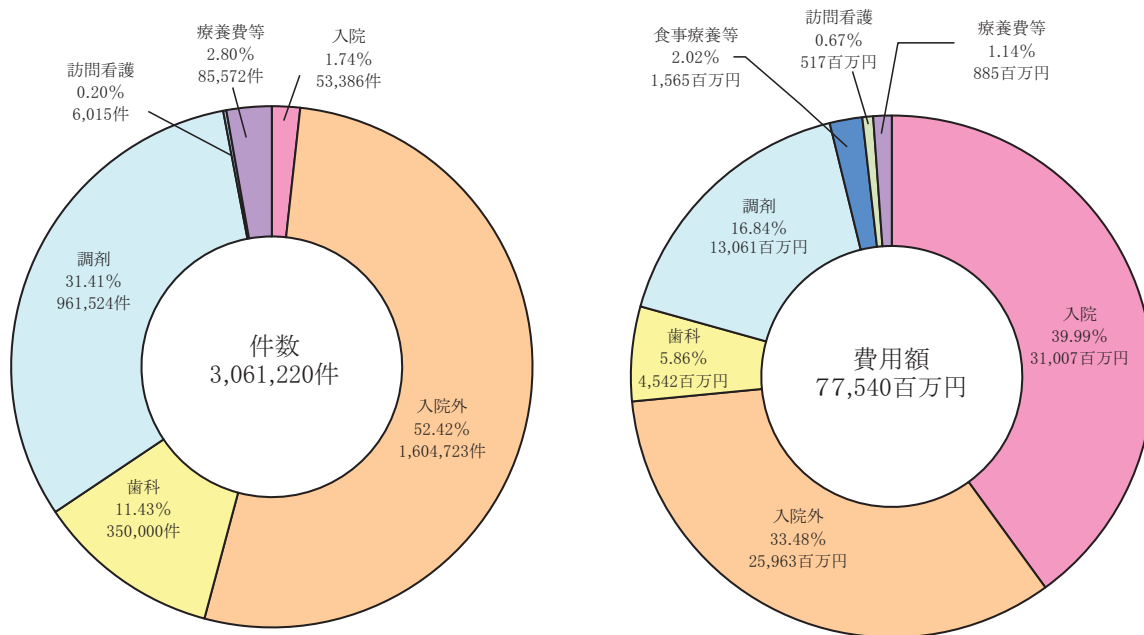


4. 療養諸費の状況(市町村分)

(1) 療養諸費費用額の状況

療養諸費の件数及び費用額を見たのが図4である。件数は3,061,220件で、費用額は77,540百万円となっている。なお、療養諸費の件数・費用額の推移を第9表で見ると、件数は前年度に比べ4.2%増、費用額は4.6%増となっている。

<図4 療養諸費の内訳>



<第9表 療養諸費の件数・費用額の推移>

年度別	件数 (件)	前年度比	費用額 (千円)	前年度比
平成28年度	3,550,176	96.9	83,202,618	96.1
平成29年度	3,370,215	94.9	80,691,169	97.0
平成30年度	3,290,407	97.6	78,238,334	97.0
令和元年度	3,208,211	97.5	77,680,587	99.3
令和2年度	2,937,477	91.6	74,095,307	95.4
令和3年度	3,061,220	104.2	77,540,492	104.6

(2) 診療費の状況

ア. 一人当たり診療費

一人当たり診療費の年度別推移を見たのが第10表である。3年度は329,471円となり、対前年度伸び率は6.0%の増加となった。これを入院、入院外、歯科の診療別で見ると、入院は166,080円で前年度に比べ6.3%増、入院外は139,062円で5.4%増、歯科は24,330円で7.5%増となっている。

イ. 受診率

被保険者100人当たりの受診件数である受診率を見たのが第11表である。3年度の受診率は1075.58と前年度に比べ5.0%の増加となっている。

ウ. 一件当たり診療日数

一件当たり診療日数の年度別推移を見たのが第12表である。3年度は1.88日と前年度より0.02日の減となった。

エ. 一日当たり診療費

一日当たり診療費の年度別推移を見たのが第13表である。3年度は16,293円と前年度に比べ2.0%の増となった。

<第10表 一人当たり診療費の推移>

年度別	入院		入院外		歯科		計	
	金額(円)	前年度比	金額(円)	前年度比	金額(円)	前年度比	金額(円)	前年度比
平成27年度	144,663	102.5	129,563	103.1	22,344	101.9	296,571	102.7
平成28年度	147,540	102.0	130,717	100.9	22,373	100.1	300,630	101.4
平成29年度	153,570	104.1	131,263	100.4	22,434	100.3	307,266	102.2
平成30年度	156,044	101.6	133,508	101.7	23,137	103.1	312,689	101.8
令和元年度	161,345	103.4	137,610	103.1	23,374	101.0	322,329	103.1
令和2年度	156,242	96.8	131,926	95.9	22,629	96.8	310,797	96.4
令和3年度	166,080	106.3	139,062	105.4	24,330	107.5	329,471	106.0

一人当たり診療費＝年度診療費総額÷年度平均被保険者数

<第11表 受診率の推移>

年度別	入院		入院外		歯科		計	
	受診率	前年度比	受診率	前年度比	受診率	前年度比	受診率	前年度比
平成27年度	28.28	100.8	867.62	101.7	177.66	103.7	1073.55	102.0
平成28年度	28.56	101.0	876.25	101.0	179.36	101.0	1084.17	101.0
平成29年度	29.09	101.9	869.56	99.2	181.57	101.2	1080.22	99.6
平成30年度	29.12	100.1	880.78	101.3	187.60	103.3	1097.49	101.6
令和元年度	29.43	101.1	885.52	100.5	194.31	103.6	1109.27	101.1
令和2年度	27.80	94.5	821.81	92.8	174.50	89.8	1024.11	92.3
令和3年度	28.59	102.9	859.52	104.6	187.47	107.4	1075.58	105.0

受診率＝年度診療費件数÷年度平均被保険者数×100

<第12表 一件当たり診療日数の推移>

年度別	入院		入院外		歯科		計	
	日数(日)	前年度比	日数(日)	前年度比	日数(日)	前年度比	日数(日)	前年度比
平成27年度	16.81	98.5	1.53	98.6	1.95	91.1	2.00	97.2
平成28年度	16.74	99.6	1.51	98.5	1.91	98.0	1.98	98.8
平成29年度	16.86	100.7	1.49	98.7	1.86	97.4	1.97	99.5
平成30年度	16.72	99.2	1.48	99.3	1.83	98.4	1.94	98.7
令和元年度	16.61	99.3	1.46	98.8	1.76	96.3	1.92	98.6
令和2年度	16.84	101.4	1.43	97.5	1.75	99.6	1.90	99.2
令和3年度	16.61	98.6	1.43	100.3	1.70	96.9	1.88	99.0

一件当たり診療日数＝年度診療日数÷年度診療件数

<第13表 一日当たり診療費の推移>

年度別	入院		入院外		歯科		計	
	金額(円)	前年度比	金額(円)	前年度比	金額(円)	前年度比	金額(円)	前年度比
平成27年度	30,442	103.2	9,740	102.8	6,453	107.9	13,783	103.7
平成28年度	30,871	101.4	9,852	101.2	6,532	101.2	14,001	101.6
平成29年度	31,311	101.4	10,105	102.6	6,628	101.5	14,440	103.1
平成30年度	32,056	102.4	10,245	101.4	6,740	101.7	14,658	101.5
令和元年度	33,005	103.0	10,636	103.8	6,827	101.3	15,168	103.5
令和2年度	33,371	101.1	11,264	105.9	7,390	108.2	15,974	105.3
令和3年度	34,976	104.8	11,320	100.5	7,631	103.3	16,293	102.0

一日当たり診療費＝年度診療費総額÷年度診療日数

(3) 高額療養費の状況(市町村分)

高額療養費の推移を見たのが第14表である。件数は112,037件で前年度に比べ3.4%増、費用額は8,248,605千円で4.9%の増となっており、一件当たり費用額は73,624円と前年度に比べ、1,088円高くなっている。

<第14表 高額療養費の推移>

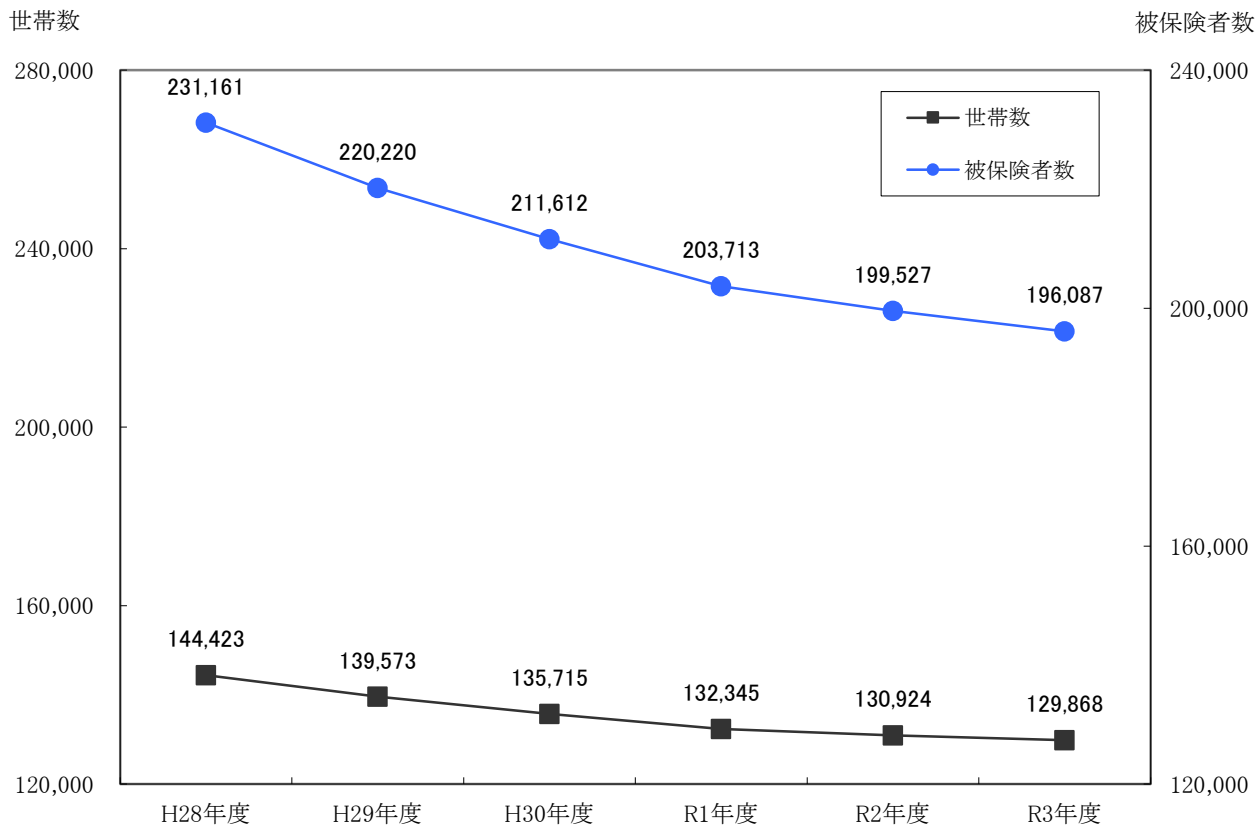
(市町村分)

年度別	件数 (件)	費用額 (千円)	療養諸費に対する割合		一件当たり 費用額(円)
			件数(%)	費用額(%)	
平成28年度	114,648 (3,935)	8,398,083 (434,258)	3.2	10.1	73,251
平成29年度	112,256 (2,080)	8,112,247 (228,759)	3.3	10.1	72,266
平成30年度	108,774 (836)	7,920,466 (96,695)	3.3	10.1	72,816
令和元年度	111,026 (180)	7,993,519 (17,650)	3.5	10.3	71,997
令和2年度	108,404 (8)	7,863,222 (353)	3.5	10.6	72,536
令和3年度	112,037 0	8,248,605 -(40)	3.7	10.6	73,624

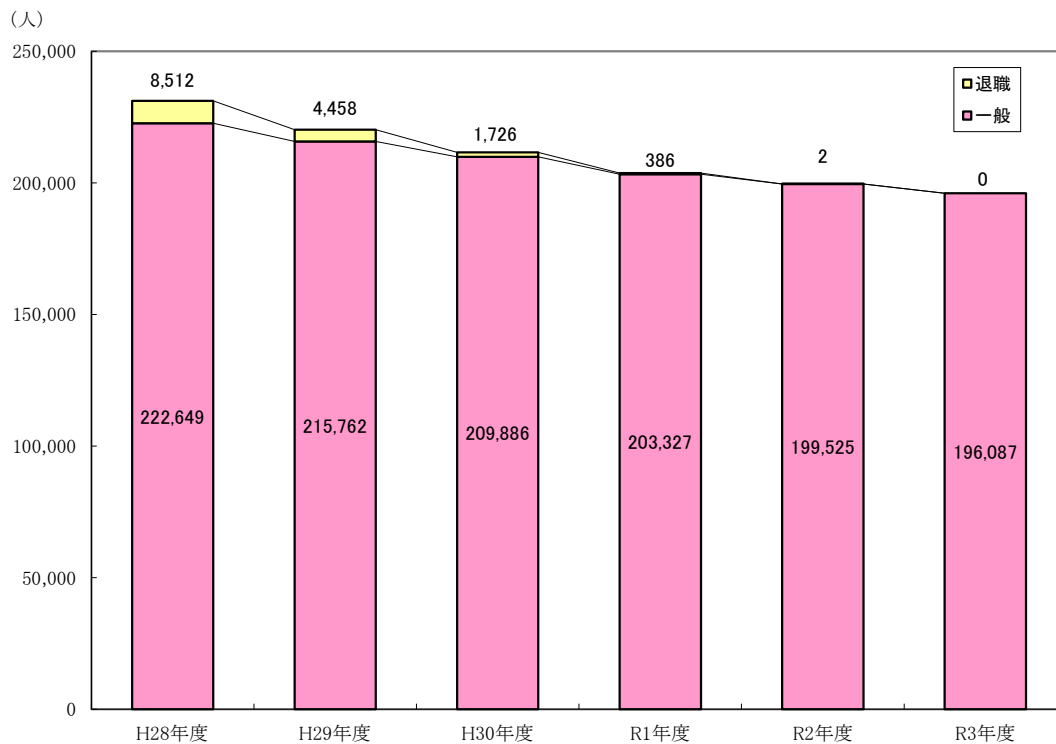
(注) ()内は、内数で退職被保険者にかかるもの

Ⅱ グラフ・図表

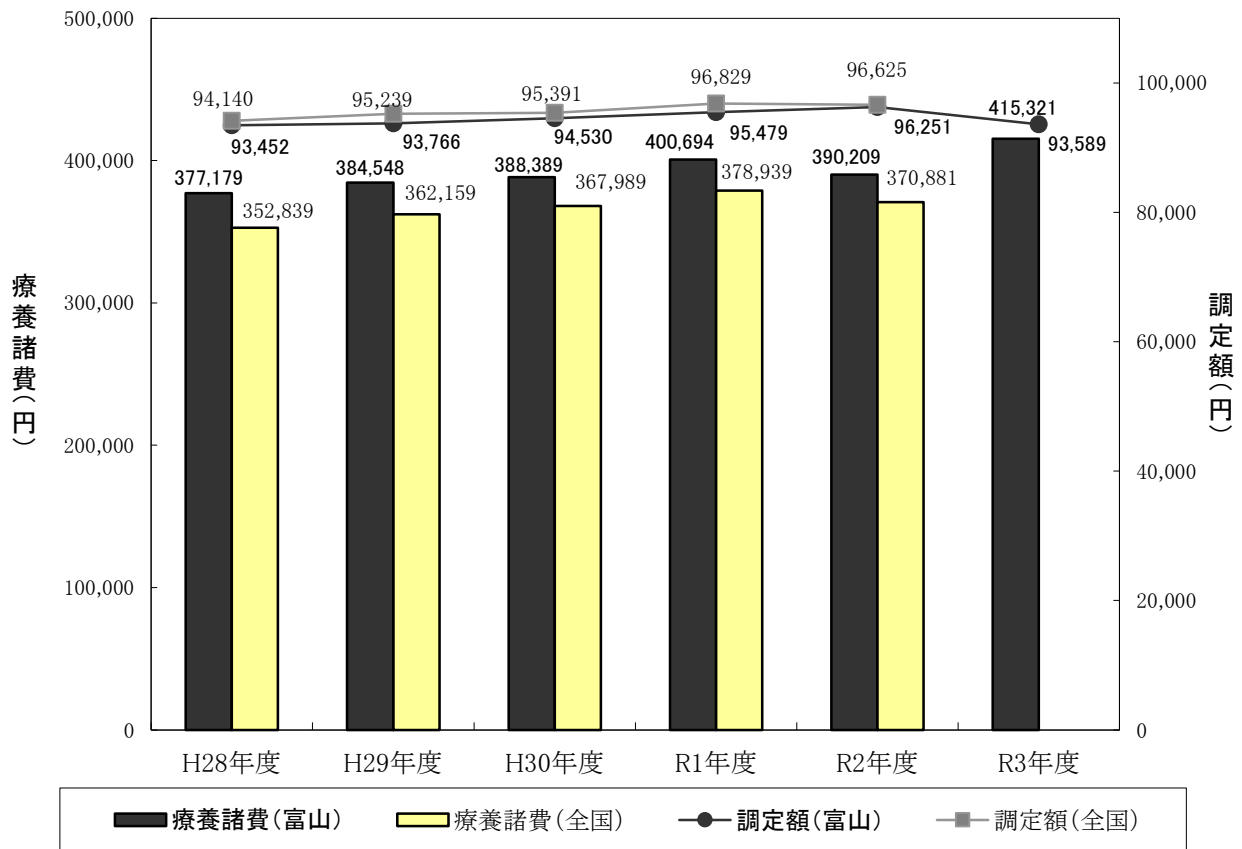
1- (1) 世帯数・被保険者数の推移（県計・年度平均）



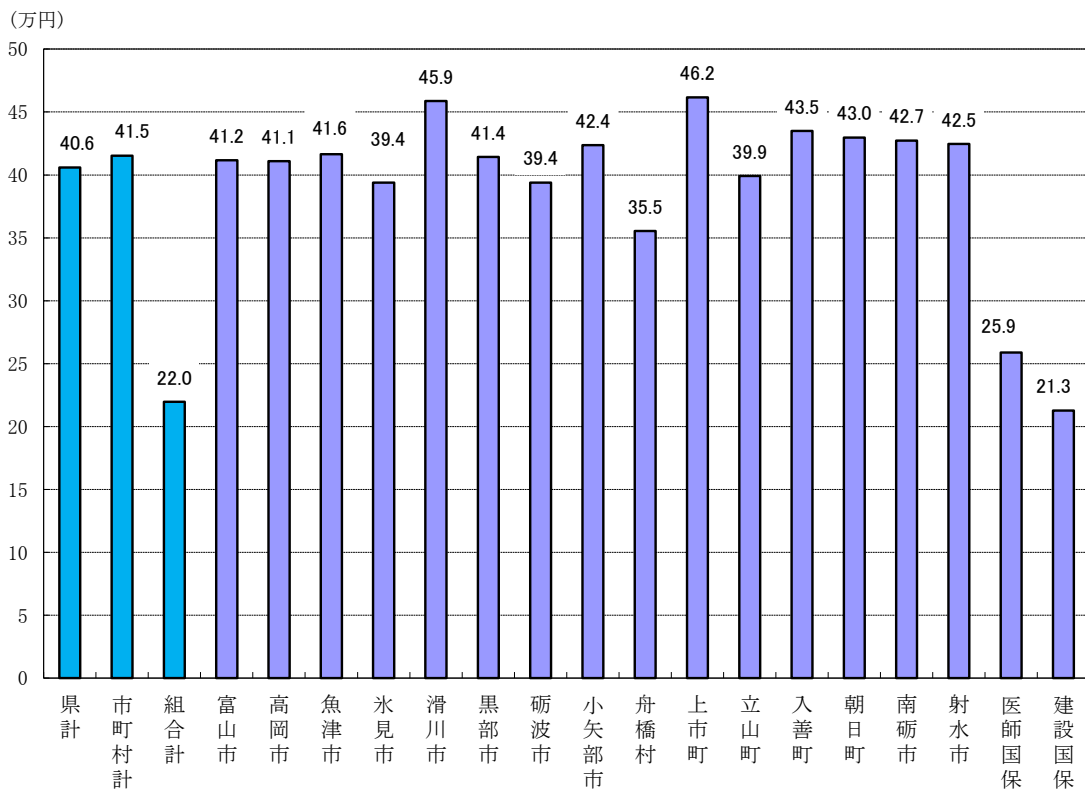
1- (2) 被保険者制度別構成割合の推移（県計・年度平均）



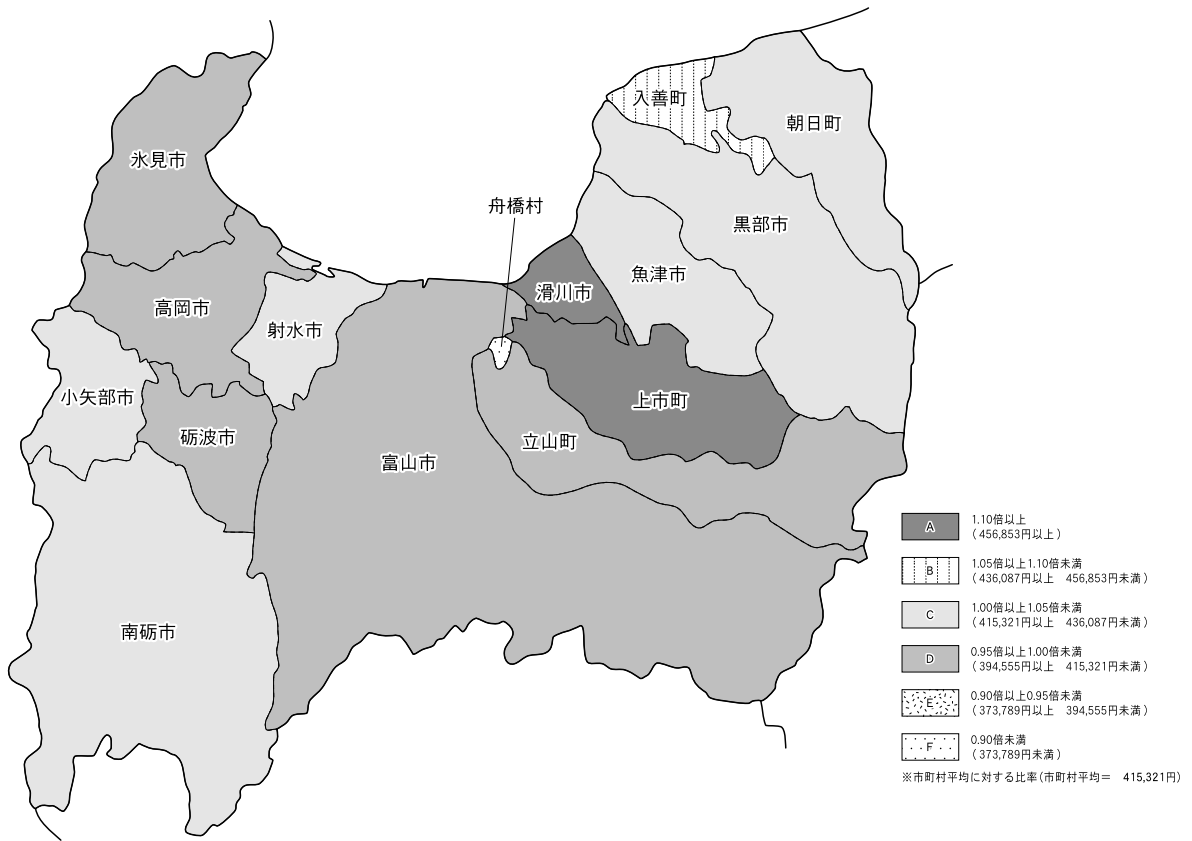
2- (1) 被保険者一人当たり療養諸費用額・保険料（税）調定額（市町村・現年分）の推移



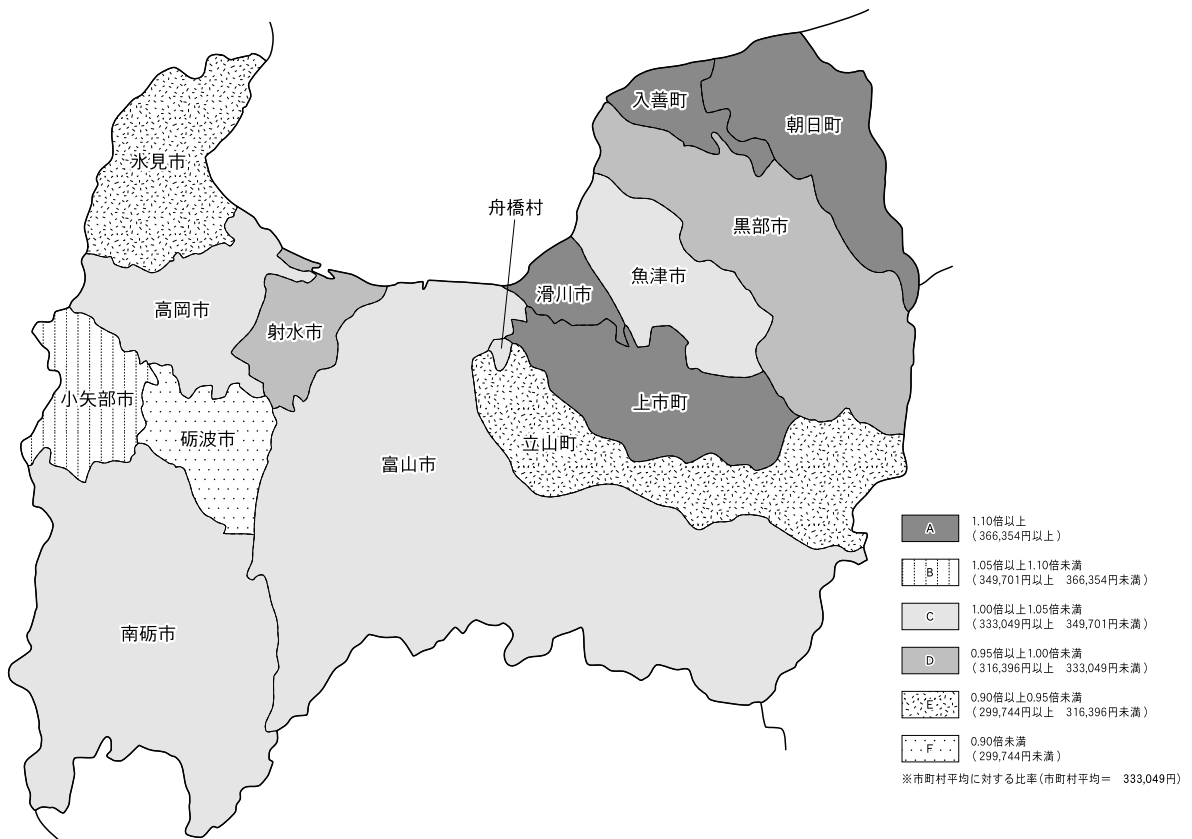
2- (2) 保険者別一人当たり療養諸費費用額



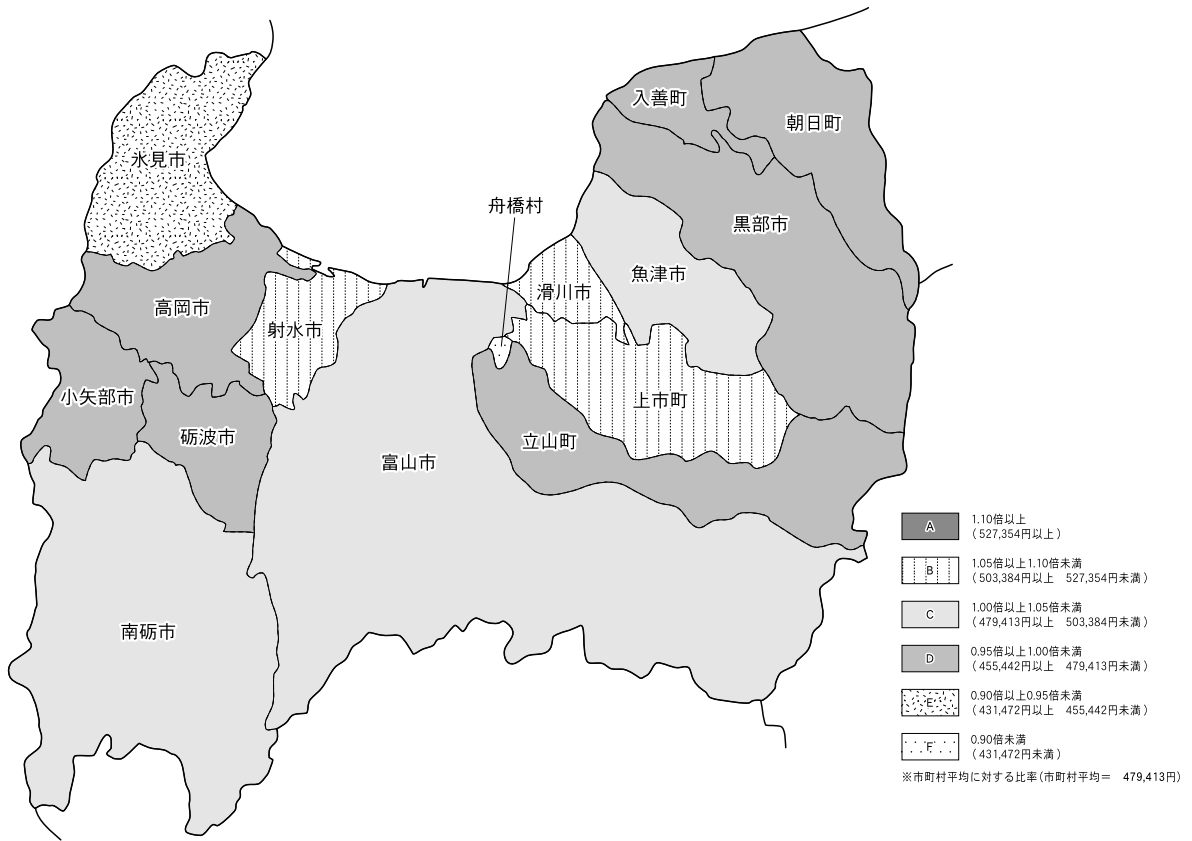
3-(1) 一人当たり療養諸費費用額（全体）



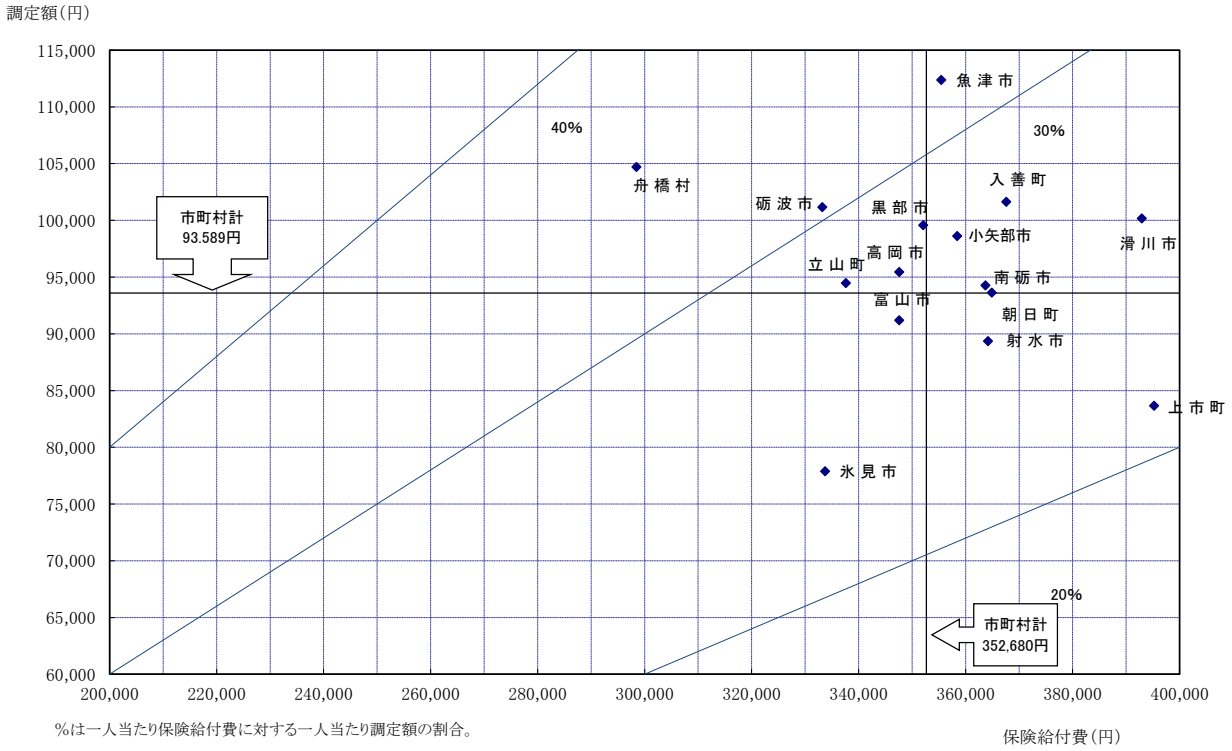
3-(2) 一人当たり療養諸費費用額（若人）



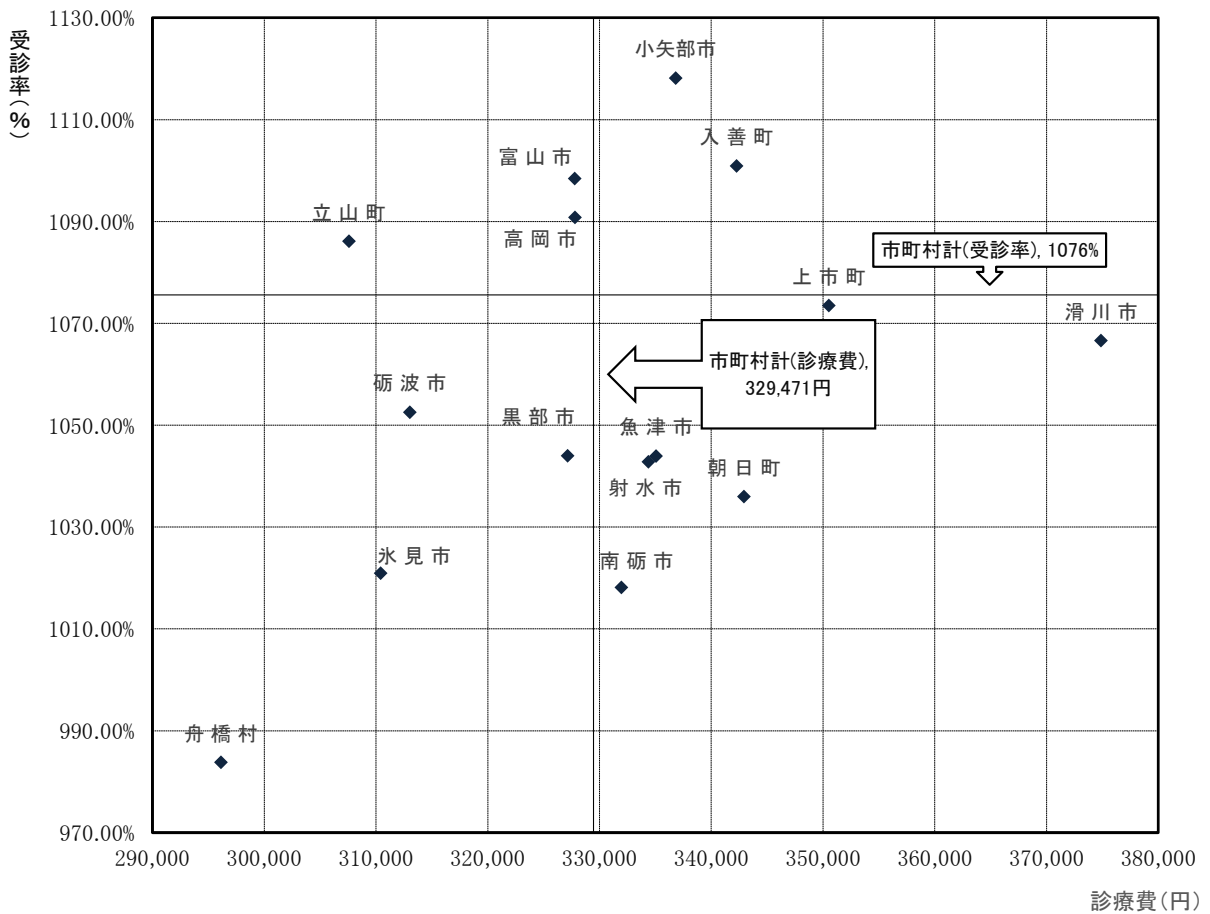
3-(3) 一人当たり療養諸費費用額 (前期高齢者)



4 一人当たり保険給付費と保険料（税）調定額の相関図（退職被保険者等を除く）



5 一人当たり診療費と受診率の相関図



Ⅲ 統 計 表

1 事業年報関係

(1) 事業年報

様式第 19 国民健康保険事業状況報告書（事業年報）A表集計表

（令和 3年度）

都道府県番号	1	6	1	2	3
都道府県名	富山県				

○ 一般状況

		本年度末現在				
		(再掲) 未就学児	(再掲) 前期高齢者	(再掲) 70歳以上一般	(再掲) 70歳以上現役 並み所得者	
保 険 者 数		17				
世 帯 数		126,898				
被 保 険 者 数	総 数	190,151	3,445	102,843	61,582	3,622
	退職被保険者等	0	0			
	一般被保険者	190,151	3,445	102,843	61,582	3,622

		年度平均				
		(再掲) 未就学児	(再掲) 前期高齢者	(再掲) 70歳以上一般	(再掲) 70歳以上現役 並み所得者	
世 帯 数		129,868				
被 保 険 者 数	総 数	196,087	3,329	106,886	63,627	3,730
	退職被保険者等	0	0			
	一般被保険者	196,087	3,329	106,886	63,627	3,730

	本年度末現在	年度平均
介護保険第2号被保険者数	53,560	54,908
介護保険第2号世帯数	43,949	44,985

	年度平均
標準負担額の減額状況	6,429

	本年度末現在	年度平均
特定世帯数	14,648	13,010
特定継続世帯数	1,819	1,992

	本年度中
世帯の継続性を認めた世帯数 (市町村内転居の場合を除く)	75

被保険者 増減内訳	本年度中増	転 入		社保離脱	生保廃止	出 生	後期高齢者 離脱	そ の 他	計
		(再掲) 他県からの転入	(再掲) 他県への転出						
		3,595	2,136	24,977	164	378	112	2,081	31,307
	本年度中減	転 出		社保加入	生保開始	死 亡	後期高齢者 加入	そ の 他	計
		3,747	1,848						

本年度末現在 事務職員数	市町村・国保組合計			都道府県		
	専 任	兼 任	計	専 任	兼 任	計
	82	50	132	7	5	12

その他の保険給付 実施被保険者数	出産育児給付を実施	葬祭給付を実施	傷病手当金	出産手当金	その他の任意給付
	17	17	17	0	0

一部負担割合 被保険者数	法 定 割 合	そ の 他	計	保険料・税 別被保険者数	保 険 料	保 険 税
	17	0	17			3

備 考	
-----	--

様式14 (都道府県) 国民健康保険事業状況報告書(事業年報) B表(1) (都道府県)

○経理状況

1. 収支状況及び資産・負債等の状況

(令和 3年度)

都道府県番号	16
都道府県名	富山県

[1] 収入状況及び支出状況

科	収入			支出			
	目	収入額	(再掲)後期高齢者 支援金等分	目	支出額	(再掲)後期高齢者 支援金等分	
分担金及び負担金	事業費納付金			総務費	2,144,621		
	給付費			交付金			
	医療分			後期高齢者 支援金等			
	一般被保険者分	15,366,831,233		納付金等			
	退職被保険者等分	3,913,577		前期 高齢者			
	医療給付費分計	15,370,744,810		納付金等			
	一般被保険者分	5,627,861,409	5,627,861,409	病床 転換 支援金等			
	退職被保険者等分	752,052	752,052	特別 高 額 共 同 事 業 費			
	後期高齢者 支援金等分計	5,628,613,461	5,628,613,461	償還 金 加 算 金 等			
	介護納付金分	1,795,728,671		1,795,728,671			
事業費納付金計	22,795,086,942	5,628,613,461	1,795,728,671				
財政安定化基金負担金	0						
計	22,795,086,942	5,628,613,461	1,795,728,671				
国庫負担金	療養給付費等負担金	15,029,458,040	3,561,372,203	1,178,539,407			
	高額医療費負担金	606,477,817					
	特別高額医療費共同事業負担金	30,614,000					
	特定健康診査等負担金	132,500,000					
	財政安定化基金負担金	0					
	国庫負担金計	15,799,049,857	3,561,372,203	1,178,539,407			
	国庫補助金	普通調整交付金	4,797,938,000	1,145,282,000	434,147,000		
		特別調整交付金	759,208,000	32,428,000			
		保険者努力支援制度交付金	1,262,942,000				
		財政安定化基金補助金	0				
その他		0					
国庫補助金計		6,820,088,000	1,177,710,000	434,147,000			
計		22,619,137,857	4,739,082,203	1,612,686,407			
療養給付費等交付金		0	0				
前期高齢者交付金		33,997,018,675					
特別高額医療費共同事業交付金		159,991,783					
特定健康診査等負担金繰入金	132,500,000						
都道府県繰入金	4,029,446,000	780,255,000	257,806,000				
高額医療費負担金繰入金	606,477,817						
職員給与等繰入金	2,144,621						
財政安定化基金支出金繰入金	0						
その他	0						
計	4,770,568,438	780,255,000	257,806,000				
保険給付費等交付金返還金	416,019,544						
その他の収入	4,084,079						
小計(単年度収入) A	84,761,907,318	11,147,950,664	3,666,221,078				
小計(単年度支出) B				84,783,419,582	11,126,992,626	3,682,935,647	
単年度収支差(A-B)				-21,512,264	20,958,038	-16,714,569	

基金繰入金 C	35,385,000			基金積立金 F	35,157		
うち財政安定化基金繰入金 C'	35,385,000			うち財政安定化基金積立金 F'	35,157		
財政安定化基金貸付金返還金 N	0			財政安定化基金貸付金 O	0		
繰越金 D	5,582,018,468			前年度繰上充用金 G	0		
収入合計(A+C+N+D)	90,379,310,786			支出合計(B+F+O+G)	84,783,454,739		
				収支差引残(収入合計-支出合計)	5,595,856,047		
				うち次年度への繰越金 I	5,595,856,047		
				うち基金積立金 J	0		

[2] 基金保有額の状況

基金保有額(前年度末) K	1,760,287,462
基金繰入金 C	35,385,000
基金積立金 F	35,157
収支差引残のうち基金積立金 J	0
その他増加額 L	0
その他減少額 M	0
基金保有額(K-C+F+J+L-M)	1,724,937,619

(再掲) 財政安定化基金保有額

基金保有額(前年度末) K'	1,760,287,462
基金繰入金 C'	35,385,000
基金積立金 F'	35,157
収支差引残のうち基金積立金 J'	0
その他増加額 L'	0
その他減少額 M'	0
基金保有額(K'-C'+F'+J'+L'-M')	1,724,937,619

[3] 資産・負債等の状況(年度末現在)

資産		負債及び純資産	
科目	金額(円)	科目	金額(円)
基金保有額 a	1,724,937,619	繰上充用金(当年度赤字額) e	0
うち財政安定化基金分	1,724,937,619	その他の負債 g	0
次年度への繰越金 b	5,595,856,047	負債合計(e+g)	0
貸付金等 c	0	純資産(資産合計-負債合計)	7,320,793,666
うち財政安定化基金分	0		
その他の資産 d	0		
資産合計(a+b+c+d)	7,320,793,666		

備考

様式 1 4 (都道府県) (つづき)

国民健康保険事業状況報告書 (事業年報) B表 (1) (続) (都道府県)
(令和 3 年度)

都道府県番号	16
都道府県名	富山県

○経理状況

2. 国民健康保険事業費納付金収納状況

(円)

		調定額	収納額	不納欠損額	未収額
国民健康保険 事業費納付金	現年分	22,790,421,313	22,790,421,313	0	0
	滞納繰越分	0	0	0	0
	計	22,790,421,313	22,790,421,313	0	0

3. 後期高齢者支援金等支払状況

(円)

	支払義務額	支払済額	徴収金等	戻入未済額	未払額
後期高齢者支援金等	11,126,992,626	11,126,992,626			0
前期高齢者納付金等	21,364,385	21,364,385			0
介護納付金	3,682,935,647	3,682,935,647			0
病床転換支援金等	40,138	40,138			0

4. 都道府県標準保険料 (税) 率

医療給付費分	
所得割	均等割
%	円
6.31	36,934

後期高齢者支援金分	
所得割	均等割
%	円
2.57	14,686

介護納付金分	
所得割	均等割
%	円
2.39	17,023

5. 備考

収 納 率		
現年分	滞納繰越分	計
100.00 %	0.00 %	100.00 %
備考		

様式 2 1 国民健康保険事業状況報告書（事業年報）C表集計表（1）
（令和 3 年度）

都道府県番号	1	6	1	2	3
都道府県名	富山県				

○ 保険給付状況
1. 医療給付の状況
(1) 全体

	件数	費用額	保険者負担分	一部負担金	他法負担分
療養の給付等	3,073,653	78,687,090,833	58,174,371,881	18,429,362,927	2,083,356,025
食事療養・生活療養（再掲）	51,875	1,583,550,372	878,376,918	690,082,749	15,090,705
食事療養・生活療養	533		4,217,720	-4,217,720	0
診療費	2,348	54,275,210	39,993,132	14,277,510	4,568
補装具	2,720	89,647,312	66,996,966	21,541,477	1,108,869
柔道整復師	75,656	665,901,383	496,602,707	162,004,197	7,294,479
アンマ・マッサージ	1,081	36,597,510	26,689,740	6,070,176	3,837,594
ハリ・キウウ	6,835	66,825,630	50,112,430	15,672,179	1,041,021
その他	37	1,462,192	940,303	521,889	0
小計	88,677	914,709,237	681,335,278	220,087,428	13,286,531
海外療養費（再掲）	13	868,434	615,462	252,972	0
移送費	1	8,500	8,500	0	0
計	3,162,864	79,601,808,570	58,859,933,379	18,645,232,635	2,096,642,556

(2) 前期高齢者分再掲

	件数	費用額	保険者負担分	一部負担金	他法負担分
療養の給付等	2,079,136	50,590,716,485	38,528,681,505	11,749,178,549	312,856,431
食事療養・生活療養（再掲）	30,028	713,671,247	349,922,474	359,968,563	3,780,210
食事療養・生活療養	298		2,349,640	-2,349,640	0
療養費	56,997	604,146,857	462,546,507	140,752,025	848,325
海外療養費（再掲）	7	75,631	60,502	15,129	0
移送費	1	8,500	8,500	0	0
計	2,136,432	51,194,871,842	38,993,586,152	11,887,580,934	313,704,756

(3) 70歳以上一般分再掲

	件数	費用額	保険者負担分	一部負担金	他法負担分
療養の給付等	1,316,175	33,106,910,275	26,335,592,711	6,641,680,133	129,637,431
食事療養・生活療養（再掲）	19,791	464,250,288	221,472,398	240,279,310	2,498,580
食事療養・生活療養	267		2,266,180	-2,266,180	0
療養費	36,074	397,633,123	317,998,371	79,206,017	428,735
海外療養費（再掲）	7	75,631	60,502	15,129	0
移送費	1	8,500	8,500	0	0
計	1,352,517	33,504,551,898	26,655,865,762	6,718,619,970	130,066,166

(4) 70歳以上現役並み所得者分再掲

	件数	費用額	保険者負担分	一部負担金	他法負担分
療養の給付等	77,314	1,784,525,276	1,242,358,123	529,071,848	13,095,305
食事療養・生活療養（再掲）	1,025	17,734,286	5,604,436	12,069,130	60,720
食事療養・生活療養	0		0	0	0
療養費	2,310	22,756,501	15,929,357	6,787,032	40,112
海外療養費（再掲）	0	0	0	0	0
移送費	0	0	0	0	0
計	79,624	1,807,281,777	1,258,287,480	535,858,880	13,135,417

(5) 未就学児分再掲

	件数	費用額	保険者負担分	一部負担金	他法負担分
療養の給付等	47,556	581,529,122	464,236,118	17,496,998	99,796,006
食事療養（再掲）	296	1,999,292	612,262	1,071,220	315,810
食事療養	0		0	0	0
療養費	184	3,151,618	2,521,281	261,560	368,777
海外療養費（再掲）	0	0	0	0	0
移送費	0	0	0	0	0
計	47,740	584,680,740	466,757,399	17,758,558	100,164,783

備考	
----	--

様式 2 1 - 2 国民健康保険事業状況報告書（事業年報）C表集計表（2）
（令和 3 年度）

都道府県番号	1	6	1	2	3
都道府県名	富山県				

2. 高額療養費の状況

		合 算 分		単 独 分			他法併用分	合 計	現物給付分 (再掲)	
		多数該当分	その他	多数該当分	長期疾病分	入院分				その他
総 数	件 数	4,638	27,439	18,403	5,496	24,769	21,277	11,628	113,650	74,998
	高額療養費(円)	145,838,148	299,617,381	1,871,092,929	635,086,295	3,423,264,116	865,392,654	1,174,344,444	8,414,635,967	7,743,452,401
(再掲) 前期 高齢者分	件 数	2,956	26,903	7,193	387	18,549	20,217	5,399	81,604	
	高額療養費(円)	71,568,959	264,794,062	798,466,907	64,007,412	2,482,467,229	787,821,508	437,327,684	4,906,453,761	
(再掲) 70歳以上 一般分	件 数	1,536	26,217	2,000	183	13,193	19,107	4,327	66,563	
	高額療養費(円)	19,953,353	238,615,719	181,466,644	17,146,980	1,481,828,342	705,276,990	294,515,860	2,938,803,888	
(再掲) 70歳以上現役 並み所得者分	件 数	211	258	179	31	489	86	88	1,342	
	高額療養費(円)	8,447,676	7,252,154	26,993,667	2,457,707	86,437,416	7,592,184	13,424,900	152,605,704	
(再掲) 未就学児分	件 数	21	19	8	0	44	3	69	164	
	高額療養費(円)	1,574,220	671,073	408,774	0	3,315,543	88,172	11,188,250	17,246,032	
長期高額特定疾病該当者数								418 人		

3. 高額介護合算療養費の状況

件 数 (件)	141
給付額 (円)	2,409,647

4. その他の保険給付の状況

	出産育児給付	葬祭給付	傷病手当金	出産手当金	その他任意給付	計
件 数 (件)	360	1,343	245	0	0	1,948
給付額 (円)	140,286,168	41,380,000	22,303,787	0	0	203,969,955

備 考	
-----	--

様式 2 1 - 3 国民健康保険事業状況報告書（事業年報）C表集計表（3）
（令和 3 年度）

都道府県番号	1	6	1	2	3
都道府県名	富山県				

5. 療養の給付等内訳

(1) 全体

		件数	日数	費用額
診療費	入院	54,572 ^件	898,117 ^日	31,701,879,895 ^円
	入院外	1,656,612	2,364,237	26,748,774,054
	歯科	365,632	619,424	4,726,901,419
	小計	2,076,816	3,881,778	63,177,555,368
	調剤	990,735	(1,145,401 枚)	13,402,254,843
	食事療養・生活療養	(51,875)	(2,365,976 回)	1,583,550,372
	訪問看護	6,102	42,698	523,730,250
	合計	3,073,653	3,924,476	78,687,090,833

(2) 前期高齢者分再掲

		件数	日数	費用額
診療費	入院	31,480 ^件	422,003 ^日	19,640,039,797 ^円
	入院外	1,128,482	1,564,220	17,625,676,654
	歯科	229,836	399,850	3,050,090,029
	小計	1,389,798	2,386,073	40,315,806,480
	調剤	687,182	(816,777 枚)	9,354,713,368
	食事療養・生活療養	(30,028)	(1,043,471 回)	713,671,247
	訪問看護	2,156	15,631	206,525,390
	合計	2,079,136	2,401,704	50,590,716,485

(3) 70歳以上一般分再掲

		件数	日数	費用額
診療費	入院	20,814 ^件	278,000 ^日	13,099,839,899 ^円
	入院外	717,094	1,003,786	11,414,125,503
	歯科	137,715	243,119	1,867,623,870
	小計	875,623	1,524,905	26,381,589,272
	調剤	439,075	(505,316 枚)	6,118,961,505
	食事療養・生活療養	(19,791)	(676,246 回)	464,250,288
	訪問看護	1,477	11,077	142,109,210
	合計	1,316,175	1,535,982	33,106,910,275

(4) 70歳以上現役並み所得者分再掲

		件数	日数	費用額
診療費	入院	1,075 ^件	10,727 ^日	657,710,330 ^円
	入院外	41,855	56,711	669,180,040
	歯科	9,161	15,489	114,741,130
	小計	52,091	82,927	1,441,631,500
	調剤	25,167	(28,544 枚)	322,416,520
	食事療養・生活療養	(1,025)	(25,985 回)	17,734,286
	訪問看護	56	212	2,742,970
	合計	77,314	83,139	1,784,525,276

(5) 未就学児分再掲

		件数	日数	費用額
診療費	入院	473 ^件	2,413 ^日	167,528,860 ^円
	入院外	26,936	39,554	286,535,400
	歯科	5,676	6,880	46,965,560
	小計	33,085	48,847	501,029,820
	調剤	14,362	(18,805 枚)	71,398,460
	食事療養	(296)	(3,083 回)	1,999,292
	訪問看護	109	489	7,101,550
	合計	47,556	49,336	581,529,122

備考	
----	--

様式 17 (都道府県)

国民健康保険退職者医療事業状況報告書 (退職者医療事業年報) E表 (1) (都道府県)

退職者医療にかかる経理状況

(令和 3年度)

都道府県番号	16
都道府県名	富山県

○経理状況

1. 収入状況及び支出状況

収 入		支 出		
科 目	収 入 額 (円)	科 目	支 出 額 (円)	
事業費納付金	医療給付費分	3,913,577	保険給付費等交付金 (普通交付金)	-128,495
療養給付費交付金		4,918,215	療養給付費等交付金償還金	71,751,319
繰越金		71,751,319	前年度繰上充用金	0
保険給付費等交付金返還金		0	合 計	71,622,824
合 計	80,583,111			

2. 国民健康保険事業費納付金収納状況

(円)

		調 定 額	収 納 額	不 納 欠 損 額	未 収 額
国民健康保険 事業費納付金	現年分	4,665,629	4,665,629	0	0
	滞納繰越分	0	0	0	0
	計	4,665,629	4,665,629	0	0

3. 備考

収納率	現年分	滞納繰越分	計
	100.00%	0.00%	100.00%
備考			

退職者医療にかかる医療給付状況

(令和 3 年度)

都道府県番号	1	6	1	2	3
都道府県名	富山県				

○ 保険給付状況

1. 医療給付の状況

(1) 全体

療養の給付等	件数	費用額	保険者負担分	一部負担金	他法負担分
	件	円	円	円	円
療養の給付等	-1	-336,020	-254,714	-67,374	-13,932
食事療養(再掲)	0	0	-4,500	4,500	0
食事療養	0	0	0	0	0
診療療養費	0	0	0	0	0
補装具	0	0	0	0	0
柔道整復師	0	0	0	0	0
アンマ・マッサージ	0	0	0	0	0
ハリ・キュウ	0	0	0	0	0
その他	0	0	0	0	0
小計	0	0	0	0	0
海外療養費(再掲)	0	0	0	0	0
移送費	0	0	0	0	0
計	-1	-336,020	-254,714	-67,374	-13,932

(2) 未就学児分再掲

療養の給付等	件数	費用額	保険者負担分	一部負担金	他法負担分
	件	円	円	円	円
療養の給付等	0	0	0	0	0
食事療養(再掲)	0	0	0	0	0
食事療養	0	0	0	0	0
療養費	0	0	0	0	0
海外療養費(再掲)	0	0	0	0	0
移送費	0	0	0	0	0
計	0	0	0	0	0

2. 高額療養費の状況

	件数	合算分		単独分			他法併用分	合計	現物給付分(再掲)
		多数該当分	その他	多数該当分	長期疾病分	入院分			
総数	件数	0	0	0	0	0	0	0	0
	高額療養費(円)	0	3,458	0	0	-43,929	0	-40,471	-33,129
(再掲) 未就学児分	件数	0	0	0	0	0	0	0	0
	高額療養費(円)	0	0	0	0	0	0	0	0
長期高額特定疾病該当者数								0人	

3. 高額介護合算療養費の状況

件数(件)	1
給付額(円)	13,794

備考	
----	--

様式 24-2 国民健康保険退職者医療事業状況報告書(退職者医療事業年報) F表集計表(2)

退職者医療にかかる医療給付状況

(令和 3年度)

都道府県番号	1	6	1	2	3
都道府県名	富山県				

4. 療養の給付等内訳

(1) 全体

		退職被保険者分			被扶養者分		
		件数	日数	費用額	件数	日数	費用額
診療費	入院	-1	-1	-98,820	0	0	-12,830
	入院外	0	0	-207,740	0	0	-7,460
	歯科	0	0	0	0	0	0
	小計	-1	-1	-306,560	0	0	-20,290
	調剤	0	(0枚)	-9,170	0	(0枚)	0
	食事療養	(0)	(0回)	0	(0)	(0回)	0
	訪問看護	0	0	0	0	0	0
	合計	-1	-1	-315,730	0	0	-20,290

(2) 未就学児分再掲

		被扶養者分		
		件数	日数	費用額
診療費	入院	0	0	0
	入院外	0	0	0
	歯科	0	0	0
	小計	0	0	0
	調剤	0	(0枚)	0
	食事療養	(0)	(0回)	0
	訪問看護	0	0	0
	合計	0	0	0

備考	
----	--

様式第19 国民健康保険事業状況報告書（事業年報）A表集計表

（令和 3年度）

都道府県番号	1	6	1 公	2 組	3 計
都道府県名	富山県				

○ 一般状況

		本年度末現在				
		(再掲) 未就学児	(再掲) 前期高齢者	(再掲) 70歳以上一般	(再掲) 70歳以上現役 並み所得者	
保 険 者 数		15				
世 帯 数		122,571				
被 保 険 者 数	総 数	180,902	2,833	100,979	60,898	3,327
	退職被保険者等	0	0			
	一般被保険者	180,902	2,833	100,979	60,898	3,327

		年度平均				
		(再掲) 未就学児	(再掲) 前期高齢者	(再掲) 70歳以上一般	(再掲) 70歳以上現役 並み所得者	
世 帯 数		125,479				
被 保 険 者 数	総 数	186,700	2,750	104,948	62,913	3,453
	退職被保険者等	0	0			
	一般被保険者	186,700	2,750	104,948	62,913	3,453

	本年度末現在	年度平均
介護保険第2号被保険者数	50,187	51,490
介護保険第2号世帯数	43,949	44,985

	年度平均
標準負担額の減額状況	6,403

	本年度末現在	年度平均
特定世帯数	14,648	13,010
特定継続世帯数	1,819	1,992

	本年度中
世帯の継続性を認めた世帯数 (市町村内転居の場合を除く)	75

被保険者 増減内訳	本年度中増	転 入		社保離脱	生保廃止	出 生	後期高齢者 離脱	そ の 他	計
		(再掲) 他県からの転入	(再掲) 他県への転出						
		3,595	2,136	24,691	164	319	112	1,774	30,655
	本年度中減	転 出		社保加入	生保開始	死 亡	後期高齢者 加入	そ の 他	計
		(再掲) 他県からの転入	(再掲) 他県への転出						
		3,747	1,848	17,512	392	1,501	12,961	1,410	37,523

本年度末現在 事務職員数	市町村・国保組合計			都道府県		
	専 任	兼 任	計	専 任	兼 任	計
	74	49	123	7	5	12

その他の保険給付 実施被保険者数	出産育児給付を実施	葬祭給付を実施	傷病手当金	出産手当金	その他の任意給付
	15	15	15	0	0

一部負担割合 被保険者数	法 定 割 合	そ の 他	計	保険料・税 別被保険者数	保 険 料	保 険 税
	15	0	15		1	14

備 考	
--------	--

様式 20 (市町村) 国民健康保険事業状況報告書 (事業年報) B表集計表 (市町村)

(令和 3年度)

都道府県番号	16
都道府県名	富山県

1. 収支状況及び資産・負債等の状況
[1] 収入状況及び支出状況

収入				支出					
科	目	収入額	(再掲)後期高齢者支援金等分	科	目	支出額	(再掲)後期高齢者支援金等分		
		円	円			円	円		
保険料(税)	一般被保険者分	医療給付費分	12,320,812,476		保険給付費	総務費	1,230,669,110		
		後期高齢者支援金分	3,855,727,703	3,855,727,703		療養給付費	56,762,445,184		
		介護納付金分	1,225,407,118			療養費	661,159,956		
		一般被保険者分計	17,401,947,297	3,855,727,703		小計	57,423,605,140		
	退職被保険者等分	医療給付費分	2,681,833			高額療養費	8,253,025,593		
		後期高齢者支援金分	602,185	602,185		高額介護合算療養費	2,409,647		
		介護納付金分	714,077			移送費	8,500		
		退職被保険者等分計	3,998,095	602,185		出産育児諸費	125,342,913		
	計	17,405,945,392	3,856,329,888	1,226,121,195		葬祭諸費	39,540,000		
	国庫支出金	38,578,000		育児諸費		0			
都道府県支出金	保険給付費等交付金(普通交付金)	65,930,238,739		その他	1,496,723				
	保険給付費等(特別交付金)	保険者努力支援分	395,453,000		一般被保険者分計	65,845,428,516			
		特別調整交付金分	342,158,000		療養給付費	-130,276			
		都道府県繰入金(2号分)	895,432,000		療養費	0			
		特定健康診査等負担金	274,648,000		小計	-130,276			
	保険給付費等交付金(特別交付金)計	1,907,691,000		高額療養費	-39,532				
	財政安定化基金交付金	0		高額介護合算療養費	13,794				
	その他	111,797,000		移送費	0				
	計	67,949,726,739		退職被保険者等分計	-156,014				
	連合会支出金	0		審査支払手数料	157,390,438				
一般会計繰入金	保険基盤安定(保険税軽減分)	2,841,107,998	637,350,642	201,366,940	計	66,002,662,940			
	保険基盤安定(保険者支援分)	1,551,276,470	348,500,072	101,089,691	国民健康保険事業費納付金	医療給付費	一般被保険者分	15,366,831,233	
	職員給与費等	1,010,555,569			退職被保険者等分	3,913,577			
	出産育児一時金等	83,561,941			医療給付費分計	15,370,744,810			
	財政安定化支援事業	395,058,000			一般被保険者分	5,627,861,409	5,627,861,409		
	その他	168,205,845			退職被保険者等分	752,052	752,052		
	計	6,049,765,823	985,850,714	302,456,631	後期高齢者支援金等分計	5,628,613,461	5,628,613,461		
直診勘定繰入金	0			介護納付金分	1,795,728,671	1,795,728,671			
その他の収入	174,863,257			計	22,795,086,942	5,628,613,461	1,795,728,671		
小計(単年度収入)	91,618,879,211	4,842,180,602	1,528,577,826	財政安定化基金拠出金	0				
				事業費	保健事業費	217,882,835			
					特定健康診査等事業費	717,142,458			
					健康管理センター事業費	0			
					計	935,025,293			
					保険給付費等交付金償還金	416,019,544			
					直診勘定繰出金	106,365,000			
					その他の支出	106,812,083	569,509	162,820	
					小計(単年度支出)	91,592,640,912	5,629,182,970	1,795,891,491	
					単年度収支差引額	26,238,299	-787,002,368	-267,313,665	
					単年度黒字額(8)	467,997,722			
				単年度赤字額(7)	441,759,423				

基金繰入金	577,100,514			基金積立金	1,099,716,996		
繰越金	1,716,975,483			前年度繰上充用金	0		
市町村債	0			公債費	0		
うち財政安定化基金貸付金	0			うち財政安定化基金償還金	0		
収入合計	93,912,955,208			支出合計	92,692,357,908		
				黒字額(15)	1,220,597,300		
				うち次年度への繰越金	1,220,597,300		
				うち基金積立金	0		
				赤字額(0)	0		
				収支差引額	1,220,597,300		
				基金保有額	9,359,111,465		
				市町村債残高	0		

[2] 資産・負債等の状況 (年度末現在)

(注) 括弧内には保険者数を記入すること。

資産		負債及び純資産	
科目	金額(円)	科目	金額(円)
基金保有額 a	9,359,111,465	繰上充用金(当年度赤字額) e	0
次年度への繰越金 b	1,220,597,300	市町村債残高 f	0
貸付金等 c	0	うち財政安定化基金貸付金残高 g	0
その他の資産 d	0	その他の負債 h	0
資産合計 (a+b+c+d)	10,579,708,765	負債合計 (e+f+g)	0
		純資産(資産合計 - 負債合計)	10,579,708,765

備考

様式 20 (市町村) (つづき)

国民健康保険事業状況報告書 (事業年報) B表集計表(続) (市町村)
(令和 3年度)

都道府県番号	16
都道府県名	富山県

○経理状況

2. 保険料 (税) 収納状況 (一般被保険者分)

(円)

		調定額	収納額	還付未済額(別掲)	不納欠損額	未収額	居所不明者分調定額
保険料(税)	現年分	17,473,099,065	16,721,350,318	8,496,389	436,040	751,312,707	0
	滞納繰越分	3,183,670,791	671,509,639	590,951	252,947,173	2,259,213,979	0
	計	20,656,769,856	17,392,859,957	9,087,340	253,383,213	3,010,526,686	0

3. 保険給付費等支払状況

(円)

		支払義務額	支払済額	徴収金等	戻入未済額	未払額	
一般被保険者分	療養給付費	計	56,713,865,094	56,762,445,184	47,475,898	1,108,842	4,650
		現年度分(再掲)	56,713,865,094	56,762,445,184	47,475,898	1,108,842	4,650
	療養費	計	660,688,971	661,159,956	466,335	0	-4,650
		現年度分(再掲)	660,688,971	661,159,956	466,335	0	-4,650
	高額療養費	8,248,645,758	8,253,025,593	4,157,723	231,408	9,296	
	高額介護合算療養費	2,409,647	2,409,647	0	0	0	
	移送費	8,500	8,500	0	0	0	
	その他の保険給付費	166,575,804	166,379,636	0	0	196,168	

4. 備考

収 納 率		
現年分	滞納繰越分	計
95.70%	21.09%	84.20%
備考		

様式 2 1 国民健康保険事業状況報告書（事業年報）C表集計表（1）
（令和 3 年度）

○ 保険給付状況
1. 医療給付の状況
(1) 全体

都道府県番号	1	6	1	2	3
都道府県名	富山県				

	件数	費用額	保険者負担分	一部負担金	他法負担分
療養の給付等	2,975,649	76,655,508,178	56,709,975,874	17,949,388,016	1,996,144,288
食事療養・生活療養（再掲）	50,794	1,564,951,287	871,619,323	678,900,789	14,431,175
食事療養・生活療養	533		4,217,720	-4,217,720	0
療養費等					
診療費	2,344	53,958,440	39,773,007	14,180,865	4,568
補装具	2,612	85,963,823	64,357,491	20,497,463	1,108,869
柔道整復師	72,349	642,199,862	479,694,614	155,882,856	6,622,392
アンマ・マッサージ	1,066	36,283,590	26,460,920	5,985,076	3,837,594
ハリ・キウウ	6,638	65,443,260	49,126,172	15,276,067	1,041,021
その他	29	1,462,192	932,853	529,339	0
小計	85,038	885,311,167	660,345,057	212,351,666	12,614,444
海外療養費（再掲）	13	868,434	615,462	252,972	0
移送費	1	8,500	8,500	0	0
計	3,061,221	77,540,827,845	57,374,547,151	18,157,521,962	2,008,758,732

(2) 前期高齢者分再掲

	件数	費用額	保険者負担分	一部負担金	他法負担分
療養の給付等	2,045,878	49,717,122,272	37,882,744,593	11,525,798,147	308,579,532
食事療養・生活療養（再掲）	29,571	706,209,868	347,372,325	355,103,333	3,734,210
食事療養・生活療養	298		2,349,640	-2,349,640	0
療養費等					
療養費	56,157	596,294,789	456,661,450	138,785,979	847,360
海外療養費（再掲）	7	75,631	60,502	15,129	0
移送費	1	8,500	8,500	0	0
計	2,102,334	50,313,425,561	38,341,764,183	11,662,234,486	309,426,892

(3) 70歳以上一般分再掲

	件数	費用額	保険者負担分	一部負担金	他法負担分
療養の給付等	1,301,963	32,732,694,145	26,037,620,660	6,566,765,015	128,308,470
食事療養・生活療養（再掲）	19,599	461,061,288	220,312,728	238,260,560	2,488,000
食事療養・生活療養	267		2,266,180	-2,266,180	0
療養費等					
療養費	35,673	393,820,927	314,941,183	78,451,009	428,735
海外療養費（再掲）	7	75,631	60,502	15,129	0
移送費	1	8,500	8,500	0	0
計	1,337,904	33,126,523,572	26,354,836,523	6,642,949,844	128,737,205

(4) 70歳以上現役並み所得者分再掲

	件数	費用額	保険者負担分	一部負担金	他法負担分
療養の給付等	72,680	1,639,316,840	1,141,087,131	485,879,560	12,350,149
食事療養・生活療養（再掲）	949	16,729,120	5,275,700	11,392,700	60,720
食事療養・生活療養	0		0	0	0
療養費等					
療養費	2,200	21,814,431	15,269,919	6,504,400	40,112
海外療養費（再掲）	0	0	0	0	0
移送費	0	0	0	0	0
計	74,880	1,661,131,271	1,156,357,050	492,383,960	12,390,261

(5) 未就学児分再掲

	件数	費用額	保険者負担分	一部負担金	他法負担分
療養の給付等	38,198	466,454,142	372,434,836	14,383,597	79,635,709
食事療養（再掲）	227	1,489,582	463,192	822,820	203,570
食事療養	0		0	0	0
療養費等					
療養費	167	2,895,954	2,316,751	213,065	366,138
海外療養費（再掲）	0	0	0	0	0
移送費	0	0	0	0	0
計	38,365	469,350,096	374,751,587	14,596,662	80,001,847

備考					
----	--	--	--	--	--

様式 2 1 - 2 国民健康保険事業状況報告書（事業年報）C表集計表（2）
（令和 3 年度）

都道府県番号	1	6	1	2	3
都道府県名	富山県				

2. 高額療養費の状況

		合 算 分		単 独 分			他法併用分	合 計	現物給付分 (再掲)	
		多数該当分	その他	多数該当分	長期疾病分	入院分				その他
総 数	件 数	4,500	27,204	18,169	5,406	24,338	20,944	11,476	112,037	73,799
	高額療養費(円)	139,403,724	294,535,600	1,843,370,520	626,454,167	3,353,733,233	849,546,802	1,141,601,712	8,248,645,758	7,592,617,255
(再掲) 前期 高齢者分	件 数	2,876	26,692	7,101	367	18,306	19,916	5,374	80,632	
	高額療養費(円)	68,287,733	261,079,160	787,333,040	61,727,450	2,442,036,978	775,297,061	431,965,389	4,827,726,811	
(再掲) 70歳以上 一般分	件 数	1,518	26,043	1,987	182	13,074	18,838	4,314	65,956	
	高額療養費(円)	19,706,159	236,554,270	180,047,720	17,076,846	1,466,288,622	695,173,826	294,196,410	2,909,043,853	
(再掲) 70歳以上現役 並み所得者分	件 数	178	236	164	31	471	72	85	1,237	
	高額療養費(円)	7,305,584	6,603,890	24,876,099	2,457,707	82,600,692	6,415,234	11,800,919	142,060,125	
(再掲) 未就学児分	件 数	13	18	6	0	34	1	59	131	
	高額療養費(円)	245,964	652,631	373,976	0	2,031,582	22,902	10,447,361	13,774,416	
長期高額特定疾病該当者数								411 人		

3. 高額介護合算療養費の状況

件 数 (件)	141
給付額 (円)	2,409,647

4. その他の保険給付の状況

	出産育児給付	葬祭給付	傷病手当金	出産手当金	その他任意給付	計
件 数 (件)	325	1,314	28	0	0	1,667
給付額 (円)	125,586,168	39,420,000	1,496,723	0	0	166,502,891

備 考	
--------	--

様式 2 1 - 3 国民健康保険事業状況報告書（事業年報）C表集計表（3）
（令和 3 年度）

都道府県番号	1	6	1	2	3
都道府県名	富山県				

5. 療養の給付等内訳

(1) 全体

		件数	日数	費用額
診療費	入院	53,387 ^件	886,522 ^日	31,007,161,929 ^円
	入院外	1,604,723	2,293,507	25,963,057,550
	歯科	350,000	595,245	4,542,378,339
	小計	2,008,110	3,775,274	61,512,597,818
調剤		961,524	(1,111,583 枚)	13,061,224,923
食事療養・生活療養		(50,794)	(2,338,243 回)	1,564,951,287
訪問看護		6,015	42,198	516,734,150
合計		2,975,649	3,817,472	76,655,508,178

(2) 前期高齢者分再掲

		件数	日数	費用額
診療費	入院	30,989 ^件	417,266 ^日	19,317,466,123 ^円
	入院外	1,110,570	1,539,213	17,291,791,714
	歯科	225,974	393,122	2,996,249,419
	小計	1,367,533	2,349,601	39,605,507,256
調剤		676,230	(804,366 枚)	9,201,190,678
食事療養・生活療養		(29,571)	(1,032,656 回)	706,209,868
訪問看護		2,115	15,467	204,214,470
合計		2,045,878	2,365,068	49,717,122,272

(3) 70歳以上一般分再掲

		件数	日数	費用額
診療費	入院	20,604 ^件	275,977 ^日	12,962,815,949 ^円
	入院外	709,373	992,731	11,271,203,453
	歯科	136,385	240,740	1,848,088,510
	小計	866,362	1,509,448	26,082,107,912
調剤		434,146	(499,652 枚)	6,049,145,595
食事療養・生活療養		(19,599)	(671,651 回)	461,061,288
訪問看護		1,455	10,955	140,379,350
合計		1,301,963	1,520,403	32,732,694,145

(4) 70歳以上現役並み所得者分再掲

		件数	日数	費用額
診療費	入院	998 ^件	10,070 ^日	610,263,280 ^円
	入院外	39,394	53,185	604,404,150
	歯科	8,481	14,307	105,195,740
	小計	48,873	77,562	1,319,863,170
調剤		23,759	(26,993 枚)	300,094,000
食事療養・生活療養		(949)	(24,511 回)	16,729,120
訪問看護		48	204	2,630,550
合計		72,680	77,766	1,639,316,840

(5) 未就学児分再掲

		件数	日数	費用額
診療費	入院	380 ^件	1,908 ^日	135,559,290 ^円
	入院外	21,734	31,786	227,662,040
	歯科	4,452	5,452	37,379,330
	小計	26,566	39,146	400,600,660
調剤		11,533	(14,966 枚)	57,486,950
食事療養		(227)	(2,299 回)	1,489,582
訪問看護		99	479	6,876,950
合計		38,198	39,625	466,454,142

備考

様式 2 3 (市町村)

国民健康保険退職者医療事業状況報告書(退職者医療事業年報) E表集計表 (市町村)

退職者医療にかかる一般状況・経理状況

(令和 3年度)

都道府県番号	16
都道府県名	富山県

○一般状況

		本年度末現在	
			(再掲) 未就学児
世帯数	単 独 世 帯	0	
	混 合 世 帯	0	
退職被保険者等数	退 職 被 保 険 者	0	
	被 扶 養 者	0	0
	計	0	0

		年 度 平 均	
			(再掲) 未就学児
世帯数	単 独 世 帯	0	
	混 合 世 帯	0	
退職被保険者等数	退 職 被 保 険 者	0	
	被 扶 養 者	0	0
	計	0	0

○経理状況

1. 収入状況及び支出状況

収 入		支 出	
科 目	収 入 額 (円)	科 目	支 出 額 (円)
保険料(税) 医療給付費分	2,681,833	医 療 給 付 費	療 養 給 付 費 -130,276
保険給付費等交付金(普通交付金)	-128,495		療 養 費 0
その他の収入	731,018		小 計 -130,276
合 計	3,284,356		高 額 療 養 費 -39,532
			高 額 介 護 合 算 療 養 費 13,794
			移 送 費 0
			計 -156,014
		国民健康保険事業費納付金(医療給付費分) 4,710,393	
		その他の支出 2,649,136	
		前年度繰上充用金 0	
		合 計 7,203,515	

2. 保険料(税)収納状況

	調 定 額	収 納 額	還付未済額(別掲)	不 納 欠 損 額	未 収 額	居所不明者分調定額
現 年 分	0	0	0	0	0	0
滞納繰越分	129,929,141	3,998,095	0	1,165,589	124,765,457	0
計	129,929,141	3,998,095	0	1,165,589	124,765,457	0

3. 医療給付支払状況

		支 払 義 務 額	支 払 済 額	徴 収 金 等	戻 入 未 済 額	未 払 額
療養給付費	計	-254,567	-130,276	124,291	0	0
	現年度分(再掲)	-253,587	-129,296	124,291	0	0
療 養 費	計	0	0	0	0	0
	現年度分(再掲)	0	0	0	0	0
高 額 療 養 費		-40,471	-39,532	939	0	0
高 額 介 護 合 算 療 養 費		13,794	13,794	0	0	0
移 送 費		0	0	0	0	0

4. 備考

収 納 率	現 年 分	滞 納 繰 越 分	計
		0.00%	3.08%
備 考			

様式第19 国民健康保険事業状況報告書(事業年報) A表集計表

(令和 3年度)

都道府県番号	1	6	1	2	3
都道府県名	富山県				

○ 一般状況

		本年度末現在				
		(再掲) 未就学児	(再掲) 前期高齢者	(再掲) 70歳以上一般	(再掲) 70歳以上現役 並み所得者	
保 険 者 数		2				
世 帯 数		4,327				
被 保 険 者 数	総 数	9,249	612	1,864	684	295
	退職被保険者等	0	0			
	一般被保険者	9,249	612	1,864	684	295

		年度平均				
		(再掲) 未就学児	(再掲) 前期高齢者	(再掲) 70歳以上一般	(再掲) 70歳以上現役 並み所得者	
世 帯 数		4,389				
被 保 険 者 数	総 数	9,387	579	1,938	714	277
	退職被保険者等	0	0			
	一般被保険者	9,387	579	1,938	714	277

	本年度末現在	年度平均
介護保険第2号被保険者数	3,373	3,418
介護保険第2号世帯数	0	0

	年度平均
標準負担額の減額状況	26

	本年度末現在	年度平均
特定世帯数	0	0
特定継続世帯数	0	0

	本年度中
世帯の継続性を認めた世帯数 (市町村内転居の場合を除く)	0

被保険者 増減内訳	本年度中増	転 入		社保離脱	生保廃止	出 生	後期高齢者 離脱	そ の 他	計
		(再掲) 他県からの転入	(再掲) 他県からの転入						
		0	0	286	0	59	0	307	652
被保険者 増減内訳	本年度中減	転 出		社保加入	生保開始	死 亡	後期高齢者 加入	そ の 他	計
		(再掲) 他県への転出	(再掲) 他県への転出						
		0	0	431	0	27	135	365	958

本年度末現在 事務職員数	市町村・国保組合計			都道府県		
	専 任	兼 任	計	専 任	兼 任	計
	8	1	9	7	5	12

その他の保険給付 実施被保険者数	出産育児給付を実施	葬祭給付を実施	傷病手当金	出産手当金	その他の任意給付
	2	2	2	0	0

一部負担割合 被保険者数	法定割合	そ の 他	計	保険料・税 別被保険者数	保 険 料	保 険 税
	2	0	2		2	2

備 考	
-----	--

様式20 (国保組合) 国民健康保険事業状況報告書 (事業年報) B表集計表 (国保組合)

(令和 3年度)

1. 収支状況及び資産・負債等の状況
[1] 収入状況及び支出状況

都道府県番号	16
都道府県名	富山県

収 入				支 出			
科 目	収入額	(再掲)後期高齢者 支援金等分	(再掲)介護分	科 目	支出額	(再掲)後期高齢者 支援金等分	(再掲)介護分
	円	円	円		円	円	円
保険料				総務費	103,753,890		
医療給付費分	1,012,783,600			療養給付費	1,465,663,460		
後期高齢者支援金分	272,382,300	272,382,300		療養費	20,990,221		
介護納付金分	122,374,400		122,374,400	小計	1,486,653,681		
計	1,407,540,300	272,382,300	122,374,400	高額療養費	165,990,209		
国庫支出金				高額介護合算療養費	0		
事務費負担金	10,104,987	0	0	移送費	0		
療養給付費等負担金	1,139,080,626	263,237,706	104,323,055	出産育児諸費	14,700,000		
高額医療費共同事業負担金	13,794,000			葬祭諸費	1,960,000		
特定健康診査等負担金	4,094,000			育児諸費	0		
出産育児一時金補助金	3,885,000			その他	20,807,064		
その他	73,000	0	0	小計	1,690,110,954		
計	1,171,031,613	263,237,706	104,323,055	審査支払手数料	5,401,902		
前期高齢者交付金	167,888,615			計	1,695,512,856		
特定健康診査等負担金	0			後期高齢者支援金	582,786,365	582,786,365	
その他	702,000	0	0	事務費拠出金	40,014	40,014	
計	702,000	0	0	計	582,826,379	582,826,379	
高額医療費共同事業交付金	78,397,000			前期高齢者納付金	1,106,922		
直診勘定繰入金	0			事務費拠出金	32,128		
その他の収入	2,542,010			計	1,139,050		
				介護納付金	251,519,474		251,519,474
				高額医療費共同事業拠出金	72,252,000		
				保健事業費	69,666,419		
				特定健康診査等事業費	19,837,130		
				健康管理センター事業費	0		
				計	89,503,549		
				直診勘定繰出金	0		
				その他の支出	46,883,380	0	0
小計(単年度収入)	2,828,101,538	535,620,006	226,697,455	小計(単年度支出)	2,843,390,578	582,826,379	251,519,474
				単年度収支差引額	-15,289,040	-47,206,373	-24,822,019
				単年度黒字額()	0		
				単年度赤字額(2)	15,289,040		

準備金繰入金	0			準備金積立金	2,464,000		
繰越金	1,064,319,367			前年度繰上充用金	0		
組合債	0			組合債費	0		
収入合計	3,892,420,905			支出合計	2,845,854,578		
				黒字額(2)	1,046,566,327		
				うち次年度への繰越金	1,046,566,327		
				うち準備金積立金	0		
				赤字額(0)	0		
				収支差引額	1,046,566,327		
				準備金保有額	642,112,411		
				組合債残高	0		

(注) 括弧内には保険者数を記入すること。

[2] 資産・負債等の状況 (年度末現在)

資 産			負 債 及 び 純 資 産		
科 目		金額(円)	科 目		金額(円)
準備金保有額	a	642,112,411	繰上充用金(当年度赤字額)	e	0
次年度への繰越金	b	1,046,566,327	組合債残高	f	0
貸付金等	c	0	その他の負債	g	0
その他の資産	d	0	負債合計(e+f+g)		0
資産合計(a+b+c+d)		1,688,678,738	純資産(資産合計 - 負債合計)		1,688,678,738

備考	
----	--

様式 20 (国保組合) (つづき)

国民健康保険事業状況報告書 (事業年報) B表集計表(続) (国保組合)
(令和 3年度)

都道府県番号	16
都道府県名	富山県

○経理状況

2. 保険料収納状況

(円)

		調定額	収納額	還付未済額(別掲)	不納欠損額	未収額	居所不明者分調定額
保険料	現年分	1,407,540,300	1,407,540,300	0	0	0	0
	滞納繰越分	0	0	0	0	0	0
	計	1,407,540,300	1,407,540,300	0	0	0	0

3. 保険給付費等支払状況

(円)

		支払義務額	支払済額	徴収金等	戻入未済額	未払額
△ 一般被 保険者 分費 ▽	療養給付費	計	1,464,396,007	1,465,663,460	1,267,453	0
		現年度分(再掲)	1,464,396,007	1,465,663,460	1,267,453	0
	療養費	計	20,990,221	20,990,221	0	0
		現年度分(再掲)	20,990,221	20,990,221	0	0
	高額療養費	165,990,209	165,990,209	0	0	
	高額介護合算療養費	0	0	0	0	
	移送費	0	0	0	0	
	その他の保険給付費	37,467,064	37,467,064	0	0	
	後期高齢者支援金等	582,826,379	582,826,379			
	前期高齢者納付金等	1,139,050	1,139,050			
	介護納付金	251,519,474	251,519,474			

4. 備考

収 納 率		
現年分	滞納繰越分	計
100.00 %	0.00 %	100.00 %
備考		

様式 2 1 国民健康保険事業状況報告書（事業年報）C表集計表（1）
（令和 3年度）

○ 保険給付状況
1. 医療給付の状況
(1) 全体

都道府県番号	1	6	1	2	3
都道府県名	富山県				

	件数	費用額	保険者負担分	一部負担金	他法負担分
療養の給付等	98,004	2,031,582,655	1,464,396,007	479,974,911	87,211,737
食事療養・生活療養（再掲）	1,081	18,599,085	6,757,595	11,181,960	659,530
療養費等	0	0	0	0	0
診療費	4	316,770	220,125	96,645	0
補装具	108	3,683,489	2,639,475	1,044,014	0
柔道整復師	3,307	23,701,521	16,908,093	6,121,341	672,087
アンマ・マッサージ	15	313,920	228,820	85,100	0
ハリ・キウ	197	1,382,370	986,258	396,112	0
その他	8	0	7,450	-7,450	0
小計	3,639	29,398,070	20,990,221	7,735,762	672,087
海外療養費（再掲）	0	0	0	0	0
移送費	0	0	0	0	0
計	101,643	2,060,980,725	1,485,386,228	487,710,673	87,883,824

(2) 前期高齢者分再掲

	件数	費用額	保険者負担分	一部負担金	他法負担分
療養の給付等	33,258	873,594,213	645,936,912	223,380,402	4,276,899
食事療養・生活療養（再掲）	457	7,461,379	2,550,149	4,865,230	46,000
療養費等	0	0	0	0	0
療養費	840	7,852,068	5,885,057	1,966,046	965
海外療養費（再掲）	0	0	0	0	0
移送費	0	0	0	0	0
計	34,098	881,446,281	651,821,969	225,346,448	4,277,864

(3) 70歳以上一般分再掲

	件数	費用額	保険者負担分	一部負担金	他法負担分
療養の給付等	14,212	374,216,130	297,972,051	74,915,118	1,328,961
食事療養・生活療養（再掲）	192	3,189,000	1,159,670	2,018,750	10,580
療養費等	0	0	0	0	0
療養費	401	3,812,196	3,057,188	755,008	0
海外療養費（再掲）	0	0	0	0	0
移送費	0	0	0	0	0
計	14,613	378,028,326	301,029,239	75,670,126	1,328,961

(4) 70歳以上現役並み所得者分再掲

	件数	費用額	保険者負担分	一部負担金	他法負担分
療養の給付等	4,634	145,208,436	101,270,992	43,192,288	745,156
食事療養・生活療養（再掲）	76	1,005,166	328,736	676,430	0
療養費等	0	0	0	0	0
療養費	110	942,070	659,438	282,632	0
海外療養費（再掲）	0	0	0	0	0
移送費	0	0	0	0	0
計	4,744	146,150,506	101,930,430	43,474,920	745,156

(5) 未就学児分再掲

	件数	費用額	保険者負担分	一部負担金	他法負担分
療養の給付等	9,358	115,074,980	91,801,282	3,113,401	20,160,297
食事療養（再掲）	69	509,710	149,070	248,400	112,240
療養費等	0	0	0	0	0
療養費	17	255,664	204,530	48,495	2,639
海外療養費（再掲）	0	0	0	0	0
移送費	0	0	0	0	0
計	9,375	115,330,644	92,005,812	3,161,896	20,162,936

備考	
----	--

様式 2 1 - 2 国民健康保険事業状況報告書（事業年報）C表集計表（2）
（令和 3 年度）

都道府県番号	1	6	1	2	3
都道府県名	富山県				

2. 高額療養費の状況

		合 算 分		単 独 分			他法併用分	合 計	現物給付分 (再掲)	
		多数該当分	その他	多数該当分	長期疾病分	入院分				その他
総 数	件 数	138	235	234	90	431	333	152	1,613	1,199
	高額療養費(円)	6,434,424	5,081,781	27,722,409	8,632,128	69,530,883	15,845,852	32,742,732	165,990,209	150,835,146
(再掲) 前期 高齢者分	件 数	80	211	92	20	243	301	25	972	
	高額療養費(円)	3,281,226	3,714,902	11,133,867	2,279,962	40,430,251	12,524,447	5,362,295	78,726,950	
(再掲) 70歳以上 一般分	件 数	18	174	13	1	119	269	13	607	
	高額療養費(円)	247,194	2,061,449	1,418,924	70,134	15,539,720	10,103,164	319,450	29,760,035	
(再掲) 70歳以上現役 並み所得者分	件 数	33	22	15	0	18	14	3	105	
	高額療養費(円)	1,142,092	648,264	2,117,568	0	3,836,724	1,176,950	1,623,981	10,545,579	
(再掲) 未就学児分	件 数	8	1	2	0	10	2	10	33	
	高額療養費(円)	1,328,256	18,442	34,798	0	1,283,961	65,270	740,889	3,471,616	
長期高額特定疾病該当者数								7 人		

3. 高額介護合算療養費の状況

件 数 (件)	0
給付額 (円)	0

4. その他の保険給付の状況

	出産育児給付	葬祭給付	傷病手当金	出産手当金	その他任意給付	計
件 数 (件)	35	29	217	0	0	281
給付額 (円)	14,700,000	1,960,000	20,807,064	0	0	37,467,064

備 考	
-----	--

様式 21-3 国民健康保険事業状況報告書（事業年報）C表集計表（3）
（令和 3 年度）

都道府県番号	1	6	1	2	3
都道府県名	富山県				

5. 療養の給付等内訳
(1) 全体

		件数	日数	費用額
診療費	入院	1,185 ^件	11,595 ^日	694,717,966 ^円
	入院外	51,889	70,730	785,716,504
	歯科	15,632	24,179	184,523,080
	小計	68,706	106,504	1,664,957,550
調剤		29,211	(33,818枚)	341,029,920
食事療養・生活療養		(1,081)	(27,733回)	18,599,085
訪問看護		87	500	6,996,100
合計		98,004	107,004	2,031,582,655

(2) 前期高齢者分再掲

		件数	日数	費用額
診療費	入院	491 ^件	4,737 ^日	322,573,674 ^円
	入院外	17,912	25,007	333,884,940
	歯科	3,862	6,728	53,840,610
	小計	22,265	36,472	710,299,224
調剤		10,952	(12,411枚)	153,522,690
食事療養・生活療養		(457)	(10,815回)	7,461,379
訪問看護		41	164	2,310,920
合計		33,258	36,636	873,594,213

(3) 70歳以上一般分再掲

		件数	日数	費用額
診療費	入院	210 ^件	2,023 ^日	137,023,950 ^円
	入院外	7,721	11,055	142,922,050
	歯科	1,330	2,379	19,535,360
	小計	9,261	15,457	299,481,360
調剤		4,929	(5,664枚)	69,815,910
食事療養・生活療養		(192)	(4,595回)	3,189,000
訪問看護		22	122	1,729,860
合計		14,212	15,579	374,216,130

(4) 70歳以上現役並み所得者分再掲

		件数	日数	費用額
診療費	入院	77 ^件	657 ^日	47,447,050 ^円
	入院外	2,461	3,526	64,775,890
	歯科	680	1,182	9,545,390
	小計	3,218	5,365	121,768,330
調剤		1,408	(1,551枚)	22,322,520
食事療養・生活療養		(76)	(1,474回)	1,005,166
訪問看護		8	8	112,420
合計		4,634	5,373	145,208,436

(5) 未就学児分再掲

		件数	日数	費用額
診療費	入院	93 ^件	505 ^日	31,969,570 ^円
	入院外	5,202	7,768	58,873,360
	歯科	1,224	1,428	9,586,230
	小計	6,519	9,701	100,429,160
調剤		2,829	(3,839枚)	13,911,510
食事療養		(69)	(784回)	509,710
訪問看護		10	10	224,600
合計		9,358	9,711	115,074,980

備考	
----	--

第1表 保険者別一般状況(その1)[事業年報A表]

保険者 番号	保険者名	事業開始年月 日	一部 負担 割合	その他の保険給付			市町村の状況※5		本年度末現在事務職員数			世帯数	
				出産育児	葬祭費	傷病手当金	令和4年3月31日現在		専任	兼任	計	本年度末現在	年度平均
							世帯数	人口					
28年度							415,462	1,071,795	85	53	138	140,590	144,423
29年度							419,006	1,066,213	84	53	137	136,655	139,573
30年度							422,189	1,059,427	84	53	137	132,975	135,715
R1年度							425,450	1,052,149	87	50	137	130,377	132,345
R2年度							428,298	1,044,014	83	47	130	130,010	130,924
県計							-	-	82	50	132	126,898	129,868
市町村計							428,762	1,033,563	74	49	123	122,571	125,479
組合計							-	-	8	1	9	4,327	4,389
1	富山市	H 17. 4. 1	法定	※1	30,000		182,725	410,214	24	2	26	47,141	48,128
2	高岡市	H 17. 11. 1	〃	※1	30,000		69,544	166,641	13	4	17	20,077	20,599
4	魚津市	S 27. 4. 1	〃	※1	30,000		16,972	40,298	6	0	6	4,957	5,069
5	氷見市	S 27. 8. 1	〃	※1	30,000		17,422	44,614	6	2	8	6,099	6,237
6	滑川市	S 28. 11. 1	〃	※1	30,000		12,752	32,996	2	5	7	3,624	3,682
7	黒部市	H 18. 3. 31	〃	※1	30,000		15,827	40,361	2	6	8	4,634	4,726
8	砺波市	H 16. 11. 1	〃	※1	30,000		17,320	47,447	3	4	7	5,325	5,414
9	小矢部市	S 37. 8. 1	〃	※1	30,000		10,509	28,795	3	7	10	3,578	3,691
12	舟橋村	S 31. 4. 1	〃	※1	30,000		1,159	3,264	0	1	1	218	224
13	上市町	S 25. 4. 1	〃	※1	30,000		7,771	19,505	0	4	4	2,538	2,607
14	立山町	S 29. 1. 10	〃	※1	30,000		9,496	25,021	1	2	3	2,946	3,013
16	入善町	S 28. 10. 1	〃	※1	30,000		8,912	23,431	1	4	5	2,994	3,074
17	朝日町	S 34. 4. 1	〃	※1	30,000		4,694	11,206	3	1	4	1,677	1,710
36	南砺市	H 16. 11. 1	〃	※1	30,000		17,497	48,312	3	6	9	6,353	6,540
37	射水市	H 17. 11. 1	〃	※1	30,000		36,162	91,458	7	1	8	10,410	10,765
301	医師国保	S 34. 4. 1	〃		420,000	※2	-	-	2	1	3	686	688
303	建設国保	S 45. 8. 1	〃		420,000	※3	-	-	6	0	6	3,641	3,701

※1 産科医療補償制度の対象となる出産の場合420,000円、それ以外の場合408,000円(令和3年12月31日までは404,000円)

※2 組合員200,000円、家族100,000円

※3 組合員80,000円、家族40,000円

※4 組合員のみ入院60日限度で8,000円/日

※5 住民基本台帳法の改正に伴い、平成24年度から外国人分を含めている。

第1表 保険者別一般状況(その2)[事業年報A表]

保険者 番号	保険者名	総数					退職被保険者等			
		本年度末現在	未就学児	前期高齢者	70歳以上一般	70歳以上現役並み所得者	年度平均	本年度末現在		年度平均
								未就学児	未就学児	
	28年度	223,239	5,110	113,901	49,751	2,756	231,161	6,085	9	8,512
	29年度	214,366	4,668	111,755	54,147	2,984	220,220	2,747	0	4,458
	30年度	205,846	4,336	108,770	56,479	3,393	211,612	721	0	1,726
	R1年度	199,340	4,027	106,418	59,104	3,420	203,713	45	0	386
	R2年度	197,231	3,748	107,209	62,997	3,740	199,527	0	0	2
	県計	190,151	3,445	102,843	61,582	3,622	196,087	0	0	0
	市町村計	180,902	2,833	100,979	60,898	3,327	186,700	0	0	0
	組合計	9,249	612	1,864	684	295	9,387	0	0	0
1	富山市	68,052	1,170	36,133	21,700	1,295	69,934	0	0	0
2	高岡市	29,847	496	16,629	10,270	543	30,890	0	0	0
4	魚津市	7,283	104	4,058	2,496	139	7,532	0	0	0
5	氷見市	9,079	95	5,473	3,300	118	9,387	0	0	0
6	滑川市	5,423	75	3,088	1,846	114	5,575	0	0	0
7	黒部市	6,891	92	4,102	2,372	141	7,093	0	0	0
8	砺波市	8,120	106	4,622	2,694	187	8,364	0	0	0
9	小矢部市	5,416	72	3,210	1,950	95	5,623	0	0	0
12	舟橋村	324	3	173	86	8	345	0	0	0
13	上市町	3,682	47	2,178	1,370	37	3,840	0	0	0
14	立山町	4,455	74	2,588	1,510	84	4,583	0	0	0
16	入善町	4,465	51	2,760	1,584	97	4,595	0	0	0
17	朝日町	2,402	22	1,466	871	42	2,477	0	0	0
36	南砺市	9,728	123	5,778	3,442	178	10,064	0	0	0
37	射水市	15,735	303	8,721	5,407	249	16,398	0	0	0
301	医師国保	1,349	24	356	27	142	1,372	0	0	0
303	建設国保	7,900	588	1,508	657	153	8,015	0	0	0

第1表 保険者別一般状況(その3)[事業年報A表]

保険者 番号	保険者名	一般被保険者(老人医療給付対象者除く)					年度平均	介護保険第2号被保険者数	
		本年度末現在	未就学児	前期高齢者	70歳以上一般	70歳以上現役並み所得者		本年度末現在	年度平均
	28年度	217,154	5,101	113,901	49,751	2,756	222,649	65,241	68,769
	29年度	211,619	4,668	111,755	54,147	2,984	215,762	61,397	64,103
	30年度	205,125	4,336	108,770	56,479	3,393	209,886	58,389	60,475
	R1年度	199,295	4,027	106,418	59,104	3,420	203,327	56,210	58,084
	R2年度	197,231	3,748	107,209	62,997	3,740	199,525	55,008	56,386
	県計	190,151	3,445	102,843	61,582	3,622	196,087	53,560	54,908
	市町村計	180,902	2,833	100,979	60,898	3,327	186,700	50,187	51,490
	組合計	9,249	612	1,864	684	295	9,387	3,373	3,418
1	富山市	68,052	1,170	36,133	21,700	1,295	69,934	19,381	19,810
2	高岡市	29,847	496	16,629	10,270	543	30,890	8,407	8,599
4	魚津市	7,283	104	4,058	2,496	139	7,532	2,112	2,166
5	氷見市	9,079	95	5,473	3,300	118	9,387	2,425	2,480
6	滑川市	5,423	75	3,088	1,846	114	5,575	1,483	1,520
7	黒部市	6,891	92	4,102	2,372	141	7,093	1,843	1,908
8	砺波市	8,120	106	4,622	2,694	187	8,364	2,207	2,259
9	小矢部市	5,416	72	3,210	1,950	95	5,623	1,443	1,486
12	舟橋村	324	3	173	86	8	345	94	101
13	上市町	3,682	47	2,178	1,370	37	3,840	966	975
14	立山町	4,455	74	2,588	1,510	84	4,583	1,209	1,253
16	入善町	4,465	51	2,760	1,584	97	4,595	1,141	1,191
17	朝日町	2,402	22	1,466	871	42	2,477	634	660
36	南砺市	9,728	123	5,778	3,442	178	10,064	2,610	2,684
37	射水市	15,735	303	8,721	5,407	249	16,398	4,232	4,398
301	医師国保	1,349	24	356	27	142	1,372	573	593
303	建設国保	7,900	588	1,508	657	153	8,015	2,800	2,825

第1表 保険者別一般状況(その4)[事業年報A表]

保険者 番号	保険者名	被保険者増減内訳													
		本年度中増							本年度中減						
		転入	社保離脱	生保廃止	出生	後期高齢者離脱	その他	計	転出	社保加入	生保開始	死亡	後期高齢者加入	その他	計
	28年度	4,862	24,439	148	637	116	3,828	34,030	4,460	23,504	294	1,451	13,351	1,904	44,964
	29年度	4,888	23,926	124	616	126	3,525	33,205	4,417	20,993	328	1,619	11,937	2,093	41,387
	30年度	4,766	24,414	162	488	100	3,510	33,440	4,807	20,131	337	1,463	12,390	3,001	42,129
	R1年度	4,675	24,714	160	479	119	4,448	34,595	4,869	19,322	347	1,430	11,754	3,665	41,387
	R2年度	4,128	24,447	155	413	55	3,204	32,402	3,908	17,475	440	1,443	8,542	2,933	34,741
	県計	3,595	24,977	164	378	112	2,081	31,307	3,747	17,943	392	1,528	13,096	1,775	38,481
	市町村計	3,595	24,691	164	319	112	1,774	30,655	3,747	17,512	392	1,501	12,961	1,410	37,523
	組合計	0	286	0	59	0	307	652	0	431	0	27	135	365	958
1	富山市	1,548	10,083	72	141	49	1,157	13,050	1,782	7,207	232	532	4,705	699	15,157
2	高岡市	617	3,704	24	56	18	192	4,611	557	2,593	51	273	2,200	167	5,841
4	魚津市	118	930	10	13	7	47	1,125	123	673	20	76	527	40	1,459
5	氷見市	107	1,146	18	10	1	41	1,323	133	741	16	79	703	49	1,721
6	滑川市	116	778	3	12	6	16	931	108	525	8	40	365	33	1,079
7	黒部市	154	849	11	7	1	47	1,069	125	594	8	69	490	38	1,324
8	砺波市	182	1,200	3	13	1	40	1,439	144	824	3	64	558	30	1,623
9	小矢部市	67	732	2	8	0	30	839	78	477	4	41	394	53	1,047
12	舟橋村	7	84	0	2	0	0	93	8	78	1	4	20	1	112
13	上市町	50	478	2	4	3	15	552	60	343	1	27	301	30	762
14	立山町	78	676	2	6	4	20	786	72	458	6	27	300	131	994
16	入善町	69	544	2	6	3	16	640	63	362	3	40	309	15	792
17	朝日町	33	285	1	3	0	15	337	24	176	6	20	197	4	427
36	南砺市	137	1,114	3	12	5	40	1,311	117	771	3	73	722	28	1,714
37	射水市	312	2,088	11	26	14	98	2,549	353	1,690	30	136	1,170	92	3,471
301	医師国保	0	30	0	2	0	3	35	0	47	0	1	27	17	92
303	建設国保	0	256	0	57	0	304	617	0	384	0	26	108	348	866

第2表 保険者別経理状況(収支状況その1)[事業年報B表(1)]

保険者 番号	保険者名	収入										
		保険税(料)								国庫支出金		
		一般被保険者分				退職被保険者分				計	事務費 負担金	療給等 負担金
		医療給付分	後期高齢者支援金分	介護納付金分	計	医療給付分	後期高齢者支援金分	介護納付金分	計			
千円	千円	千円	千円	千円	千円	千円	千円	千円	千円	千円	千円	
	29年度	14,809,491	4,247,390	1,402,734	20,459,615	263,542	76,670	76,383	416,595	20,876,210	10,848	15,762,829
	30年度	14,541,049	4,217,809	1,377,052	20,135,910	95,814	27,791	27,414	151,019	20,286,929	10,496	1,141,243
	R1年度	14,251,254	4,147,763	1,371,210	18,323,332	23,940	6,736	6,792	37,468	19,807,695	10,226	1,099,678
	R2年度	14,151,894	4,111,481	1,360,064	19,623,439	6,685	1,459	1,564	9,708	19,633,148	10,128	1,076,738
	原計	13,333,596	4,128,110	1,347,782	18,809,488	2,682	602	714	3,998	18,813,486	10,105	1,139,081
	市町村計	12,320,812	3,855,728	1,225,407	17,401,947	2,682	602	714	3,998	17,405,945	0	0
	組合計	1,012,784	272,382	122,374	1,407,540	0	0	0	0	1,407,540	10,105	1,139,081
1	富山市	4,292,892	1,495,780	509,975	6,298,646	1,153	282	319	1,754	6,300,400	0	0
2	高岡市	2,078,933	651,268	223,293	2,953,494	172	0	59	231	2,953,725	0	0
4	魚津市	609,815	184,331	47,496	841,643	24	7	6	37	841,680	0	0
5	氷見市	527,170	147,518	51,984	726,671	5	1	2	8	726,680	0	0
6	滑川市	402,955	111,450	40,806	555,211	268	61	70	399	555,610	0	0
7	黒部市	518,670	140,281	43,828	702,779	24	6	6	37	702,815	0	0
8	砺波市	633,862	171,965	42,469	848,296	63	18	18	99	848,395	0	0
9	小矢部市	422,459	107,434	24,916	554,809	95	24	20	139	554,948	0	0
12	舟橋村	25,390	7,889	2,442	35,721	0	0	0	0	35,721	0	0
13	上市町	213,468	86,176	25,622	325,266	231	75	65	372	325,637	0	0
14	立山町	305,483	100,027	32,298	437,807	179	55	55	289	438,096	0	0
16	入善町	339,309	101,170	27,592	468,070	0	0	0	0	468,070	0	0
17	朝日町	170,854	50,095	13,496	234,445	0	0	0	0	234,445	0	0
36	南砺市	686,847	205,217	58,105	950,169	122	32	42	197	950,366	0	0
37	射水市	1,092,705	295,128	81,087	1,468,920	345	41	51	437	1,469,357	0	0
301	医師国保	244,922	63,104	34,315	342,341	0	0	0	0	342,341	1,788	43,044
303	建設国保	767,862	209,278	88,059	1,065,200	0	0	0	0	1,065,200	8,317	1,096,036

第2表 保険者別経理状況(収支状況その2)[事業年報B表(1)]

保険者 番号	保険者名	収入													
		国庫支出金							収入		県支出金				
		高額共同 事業負担金	特定健康診 査等負担金	普通調整 交付金	特別調整 交付金	出産育児 一時金等 補助金	その他	計	療給交付金	前期高齢者交付金	高額共同 事業負担金	特定健診等 負担金	第2号都道府 県調整交付 金	第2号都道府 県調整交付 金	保険給付費 等交付金(普 通交付金)
千円	千円	千円	千円	千円		千円	千円	千円	千円	千円	千円	千円	千円	千円	
	29年度	549,295	158,702	3,863,092	1,015,744	171,807	0	21,532,317	1,739,916	35,859,564	534,715	154,891	2,715,235	1,357,618	0
	30年度	13,118	3,691	0	0	5,355	2,294	1,176,197	0	0	0	0	0	0	65,465,377
	R1年度	12,433	3,778	0	0	6,129	37,551	1,169,794	0	0	0	0	0	0	65,291,986
	R2年度	13,509	4,456	0	0	5,880	199,234	1,309,945	0	0	0	0	0	0	62,871,545
	原計	13,794	4,094	0	0	3,885	38,651	1,209,610	0	0	0	0	0	0	65,930,239
	市町村計	0	0	0	0	0	38,578	38,578	0	0	0	0	0	0	65,930,239
	組合計	13,794	4,094	0	0	3,885	73	1,171,032	0	0	0	0	0	0	0
1	富山市	0	0	0	0	0	21,127	21,127	0	0	0	0	0	0	24,311,573
2	高岡市	0	0	0	0	0	5,507	5,507	0	0	0	0	0	0	10,858,148
4	魚津市	0	0	0	0	0	337	337	0	0	0	0	0	0	2,690,309
5	氷見市	0	0	0	0	0	309	309	0	0	0	0	0	0	3,145,809
6	滑川市	0	0	0	0	0	257	257	0	0	0	0	0	0	2,203,200
7	黒部市	0	0	0	0	0	705	705	0	0	0	0	0	0	2,522,522
8	砺波市	0	0	0	0	0	1,907	1,907	0	0	0	0	0	0	2,791,002
9	小矢部市	0	0	0	0	0	1,093	1,093	0	0	0	0	0	0	2,019,900
12	舟橋村	0	0	0	0	0	0	0	0	0	0	0	0	0	102,593
13	上市町	0	0	0	0	0	753	753	0	0	0	0	0	0	1,528,201
14	立山町	0	0	0	0	0	752	752	0	0	0	0	0	0	1,545,313
16	入善町	0	0	0	0	0	959	959	0	0	0	0	0	0	1,687,284
17	朝日町	0	0	0	0	0	215	215	0	0	0	0	0	0	906,386
36	南砺市	0	0	0	0	0	234	234	0	0	0	0	0	0	3,650,134
37	射水市	0	0	0	0	0	4,423	4,423	0	0	0	0	0	0	5,967,865
301	医師国保	1,010	476	0	0	315	0	46,633	0	0	0	0	0	0	0
303	建設国保	12,784	3,618	0	0	3,570	73	1,124,398	0	0	0	0	0	0	0

第2表 保険者別経理状況(収支状況その3)[事業年報B表(1)]

保険者 番号	保険者名	収入													
		県支出金						財政安定 化基金交 付金	その他	連合会 支出金	共同事業交付金		繰入金		
		保険給付費等交付金(特別交付金)					計				高額医療費共同 事業交付金	保険財政共同安 定化事業交付金	一般会計		
		保険者努力 支援分	特別調整交 付金分	県繰入金(2 号分)	特定健康診 査等負担金								基盤(軽減分)	基盤(支援分)	職員給与費等
						千円	千円	千円	千円	千円	千円	千円	千円		
	29年度	0	0	0	0	0	0	115,000	0	2,216,532	19,756,940	3,006,752	1,647,491	897,636	
	30年度	224,126	584,385	890,000	306,130	2,004,641	0	115,676	0	65,444	0	2,977,390	1,634,379	1,046,284	
	R1年度	311,602	491,352	938,670	318,974	2,060,598	0	116,355	0	65,031	0	2,927,577	1,615,845	1,074,668	
	R2年度	379,740	353,381	903,169	274,056	1,910,346	0	114,974	0	81,398	0	2,864,492	1,598,667	1,054,290	
	原計	395,453	342,158	895,432	274,648	1,907,691	0	112,499	0	78,397	0	2,841,108	1,551,276	1,010,556	
	市町村計	395,453	342,158	895,432	274,648	1,907,691	0	111,797	0	0	0	2,841,108	1,551,276	1,010,556	
	組合計	0	0	0	0	0	0	702	0	78,397	0	0	0	0	
1	富山市	134,757	74,722	290,933	75,568	575,980	0	32,464	0	0	0	1,121,858	595,899	375,302	
2	高岡市	58,736	30,553	131,016	49,522	269,827	0	12,820	0	0	0	520,877	277,022	168,086	
4	魚津市	17,030	12,452	39,337	9,002	77,821	0	6,643	0	0	0	130,150	70,307	51,688	
5	氷見市	23,500	11,504	45,358	14,884	95,246	0	4,215	0	0	0	123,766	68,539	78,301	
6	滑川市	13,602	5,449	30,744	7,536	57,331	0	6,715	0	0	0	79,090	44,931	49,635	
7	黒部市	13,914	62,655	38,885	10,352	125,806	0	5,255	0	0	0	90,581	53,221	38,187	
8	砺波市	20,571	20,157	49,816	22,864	113,408	0	6,945	0	0	0	108,798	64,690	17,015	
9	小矢部市	15,531	34,137	33,917	11,162	94,747	0	4,666	0	0	0	71,339	43,245	206	
12	舟橋村	591	1,108	2,090	456	4,245	0	1,093	0	0	0	4,817	2,959	0	
13	上市町	5,581	7,668	17,430	4,818	35,497	0	3,250	0	0	0	61,929	32,427	33,746	
14	立山町	9,912	4,126	20,590	7,378	42,006	0	3,131	0	0	0	70,435	38,786	0	
16	入善町	10,731	6,520	27,323	9,392	53,966	0	4,092	0	0	0	55,480	33,835	0	
17	朝日町	4,768	3,356	13,649	4,474	26,247	0	2,990	0	0	0	39,118	21,128	29,457	
36	南砺市	23,789	48,197	66,357	24,164	162,507	0	7,719	0	0	0	128,835	73,781	78,761	
37	射水市	42,440	19,554	87,987	23,076	173,057	0	9,799	0	0	0	234,037	130,509	90,171	
301	医師国保	0	0	0	0	0	0	30	0	18,612	0	0	0	0	
303	建設国保	0	0	0	0	0	0	672	0	59,785	0	0	0	0	

第2表 保険者別経理状況(収支状況その4)[事業年報B表(1)]

保険者 番号	保険者名	収入										
		繰入金 一般会計				直診勘定	その他の 収入	小計(単年度収入)	基金等 繰入金	繰越金	市町村債 (組合債)	収入合計
		出産育児一時金	財政安定化 支援事業	その他	計							
千円	千円	千円	千円	千円	千円	千円	千円	千円	千円	千円		
	29年度	134,766	557,533	309,185	6,553,364	0	248,128	113,660,429	243,000	4,419,859	0	118,323,288
	30年度	114,508	755,630	271,126	6,799,317	0	281,166	96,354,671	144,443	4,911,417	0	101,410,531
	R1年度	101,937	475,185	274,723	6,469,936	0	207,811	95,386,219	1,272,282	2,486,905	0	99,145,407
	R2年度	95,801	426,221	230,691	6,270,162	0	232,040	92,604,106	322,941	1,693,514	0	94,620,561
	原計	83,562	395,058	168,206	6,049,766	0	177,405	94,446,981	577,101	2,781,295	0	97,805,376
	市町村計	83,562	395,058	168,206	6,049,766	0	174,863	91,618,879	577,101	1,716,975	0	93,912,955
	組合計	0	0	0	0	0	2,542	2,828,102	0	1,064,319	0	3,892,421
1	富山市	31,785	123,091	32,464	2,280,399	0	36,313	33,558,256	200,888	444,426	0	34,203,569
2	高岡市	16,358	83,055	37,388	1,102,785	0	39,251	15,242,062	0	306,659	0	15,548,721
4	魚津市	3,856	14,486	24,407	294,894	0	11,859	3,923,543	0	180,180	0	4,103,723
5	氷見市	2,520	25,979	4,215	303,320	0	2,812	4,278,390	96,911	59,430	0	4,434,731
6	滑川市	2,520	10,851	6,715	193,743	0	7,679	3,024,535	0	81,443	0	3,105,977
7	黒部市	1,960	15,917	5,255	205,121	0	3,285	3,565,508	0	120,930	0	3,686,439
8	砺波市	3,640	16,684	7,377	218,203	0	4,926	3,984,787	0	96,862	0	4,081,648
9	小矢部市	2,240	12,126	4,675	133,831	0	3,969	2,813,154	52,568	57,349	0	2,923,071
12	舟橋村	280	543	1,093	9,692	0	43	153,388	0	7,620	0	161,008
13	上市町	1,400	12,835	5,226	147,563	0	2,018	2,042,919	10,000	48,487	0	2,101,406
14	立山町	2,240	9,683	3,131	124,274	0	588	2,154,161	0	98,498	0	2,252,659
16	入善町	2,240	10,897	4,092	106,544	0	2,663	2,323,578	50,000	77,717	0	2,451,295
17	朝日町	1,120	5,832	2,881	99,537	0	1,157	1,270,976	0	16,374	0	1,287,350
36	南砺市	2,520	22,227	19,410	325,533	0	43,498	5,139,991	47,197	98,133	0	5,285,321
37	射水市	8,882	30,852	9,876	504,327	0	14,804	8,143,631	119,537	22,868	0	8,286,036
301	医師国保	0	0	0	0	0	1,298	461,279	0	156,352	0	617,631
303	建設国保	0	0	0	0	0	1,244	2,366,822	0	907,967	0	3,274,789

第2表 保険者別経理状況(収支状況その5)[事業年報B表(1)]

保険者 番号	保険者名	支出											
		総務費	保険給付費 一般被保険者分										
			療養給付費	療養費	小計	高額療養費	高額介護合算療養費	移送費	出産育児諸費	葬祭諸費	育児諸費	その他	計
千円	千円	千円	千円	千円	千円	千円	千円	千円	千円	千円	千円	千円	
	29年度	1,522,222	58,501,727	811,558	59,313,285	8,040,540	2,247	328	229,526	40,975	0	27,216	67,654,117
	30年度	1,417,165	57,567,445	773,286	58,340,731	7,986,590	1,407	354	195,768	39,830	0	27,064	66,591,744
	R1年度	1,468,602	57,784,158	733,592	58,517,750	8,134,608	3,227	0	171,881	40,860	0	25,440	66,893,765
	R2年度	1,490,896	55,416,419	673,033	56,089,452	8,031,968	4,354	109	165,551	38,540	0	22,385	64,352,359
	原計	1,334,423	58,228,109	682,150	58,910,259	8,419,016	2,410	9	140,043	41,500	0	22,304	67,535,539
	市町村計	1,230,669	56,762,445	661,160	57,423,605	8,253,026	2,410	9	125,343	39,540	0	1,497	65,845,429
	組合計	103,754	1,465,663	20,990	1,486,654	165,990	0	0	14,700	1,960	0	20,807	1,690,111
1	富山市	435,046	21,068,956	209,173	21,278,129	2,967,525	17	0	47,678	13,920	0	951	24,308,220
2	高岡市	212,412	9,290,060	126,710	9,416,770	1,394,706	697	0	24,537	7,170	0	79	10,843,959
4	魚津市	66,038	2,296,021	26,993	2,323,014	346,081	167	0	5,785	1,920	0	118	2,677,084
5	氷見市	91,032	2,699,785	41,889	2,741,674	384,833	190	0	3,780	2,190	0	81	3,132,748
6	滑川市	47,886	1,874,912	17,841	1,892,752	292,881	23	0	3,780	1,050	0	0	2,190,486
7	黒部市	53,105	2,156,350	22,598	2,178,948	313,325	159	0	2,940	1,950	0	0	2,497,322
8	砺波市	21,827	2,400,652	34,682	2,435,333	343,970	312	0	5,460	1,830	0	128	2,787,033
9	小矢部市	15,992	1,735,727	23,199	1,758,926	252,120	0	0	3,360	1,020	0	0	2,015,426
12	舟橋村	3,467	87,676	1,077	88,753	13,681	0	0	420	120	0	0	102,974
13	上市町	35,249	1,304,547	14,607	1,319,153	195,677	175	9	2,100	510	0	0	1,517,624
14	立山町	16,191	1,336,217	18,767	1,354,984	188,277	0	0	3,360	720	0	0	1,547,342
16	入善町	12,356	1,466,569	12,477	1,479,047	205,597	52	0	3,360	1,080	0	0	1,689,135
17	朝日町	38,652	782,951	4,563	787,514	114,054	5	0	1,680	630	0	0	903,883
36	南砺市	79,697	3,155,107	37,660	3,192,767	461,751	143	0	3,780	1,950	0	103	3,660,495
37	射水市	101,718	5,106,917	68,923	5,175,840	778,547	470	0	13,324	3,480	0	38	5,971,698
301	医師国保	27,920	248,078	962	249,040	20,211	0	0	1,260	200	0	0	270,711
303	建設国保	75,834	1,217,586	20,028	1,237,614	145,779	0	0	13,440	1,760	0	20,807	1,419,400

第2表 保険者別経理状況(収支状況その6)〔事業年報B表(1)〕

保険者 番号	保険者名	支出														
		保険給付費							国民健康保険事業費納付金							
		退職被保険者分					審査支払 手数料	計	医療給付費分			後期高齢者支援金等分			介護納付金 分	計
		療給・療養費	高額療養費	高額介護合算療養費	移送費	小計			一般 被保険者分	退職 被保険者分	計	一般 被保険者分	退職 被保険者分	計		
千円	千円	千円	千円	千円	千円	千円	千円	千円	千円	千円	千円	千円	千円	千円	千円	
	29年度	1,259,980	228,759	184	85	1,489,007	181,224	69,324,349	0	0	0	0	0	0	0	0
	30年度	504,554	96,708	122	0	601,384	181,935	67,375,063	16,501,854	128,780	16,630,634	5,637,439	48,917	5,686,356	1,785,098	24,102,089
	R1年度	91,859	17,650	123	0	109,632	178,011	67,181,408	17,793,970	40,643	17,834,614	5,796,655	15,363	5,812,018	1,906,126	25,552,758
	R2年度	1,020	353	91	0	1,465	163,000	64,516,824	15,638,358	6,339	15,644,697	5,651,528	1,176	5,652,704	1,927,957	23,225,359
	原計	-130	-40	14	0	-156	162,792	67,698,176	15,366,831	3,914	15,370,745	5,627,861	752	5,628,613	1,795,729	22,795,087
	市町村計	-130	-40	14	0	-156	157,390	66,002,663	15,366,831	3,914	15,370,745	5,627,861	752	5,628,613	1,795,729	22,795,087
	組合計	0	0	0	0	0	5,402	1,695,513	0	0	0	0	0	0	0	0
1	富山市	-110	-21	0	0	-131	58,301	24,366,389	5,769,399	1,381	5,770,780	2,104,194	294	2,104,488	695,225	8,570,493
2	高岡市	-1	0	14	0	13	26,964	10,870,936	2,449,085	1,012	2,450,097	907,005	100	907,105	293,301	3,650,503
4	魚津市	-7	-0	0	0	-7	6,151	2,683,228	693,650	180	693,830	238,815	80	238,895	81,461	1,014,185
5	氷見市	0	0	0	0	0	7,727	3,140,475	674,052	0	674,052	268,849	0	268,849	78,284	1,021,185
6	滑川市	-2	0	0	0	-2	4,383	2,194,867	469,196	335	469,531	165,778	77	165,855	53,329	688,715
7	黒部市	0	3	0	0	3	5,829	2,503,154	592,768	114	592,882	227,156	10	227,166	69,658	889,706
8	砺波市	0	0	0	0	0	7,067	2,794,100	674,085	45	674,129	258,375	13	258,388	80,029	1,012,547
9	小矢部市	0	0	0	0	0	4,936	2,020,361	490,169	359	490,528	173,331	65	173,396	50,529	714,452
12	舟橋村	-1	-0	0	0	-1	249	103,221	24,690	1	24,691	10,277	1	10,278	3,227	38,197
13	上市町	-3	-1	0	0	-5	3,145	1,520,764	311,406	197	311,603	109,812	26	109,838	33,164	454,606
14	立山町	-0	-0	0	0	-1	4,298	1,551,639	358,980	149	359,129	136,465	44	136,509	43,457	539,095
16	入善町	0	0	0	0	0	3,959	1,693,095	407,706	10	407,716	142,620	10	142,630	41,760	592,106
17	朝日町	0	0	0	0	0	1,967	905,850	199,364	81	199,445	73,894	22	73,916	21,890	295,250
36	南砺市	-5	-20	0	0	-24	8,410	3,668,880	892,583	50	892,633	318,116	10	318,126	94,566	1,305,325
37	射水市	-1	-0	0	0	-1	14,005	5,985,702	1,359,699	0	1,359,699	493,175	0	493,175	155,848	2,008,722
301	医師国保	0	0	0	0	0	674	271,386	0	0	0	0	0	0	0	0
303	建設国保	0	0	0	0	0	4,727	1,424,127	0	0	0	0	0	0	0	0

第2表 保険者別経理状況(収支状況その7)[事業年報B表(1)]

保険者 番号	保険者名	支出												
		後期高齢者支援金等			前期高齢者納付金等			老人保健拠出金			介護納付金	共同事業拠出金		
		後期高齢者 支援金	事務費 拠出金	計	前期高齢者 納付金	事務費 拠出金	計	医療費 拠出金	事務費 拠出金	計		高額医療費共同 事業拠出金	保険財政共同安 定化事業拠出金	その他
千円	千円	千円	千円	千円	千円	千円	千円	千円	千円	千円	千円	千円	千円	
	29年度	12,285,808	880	12,286,689	43,893	850	44,742	0	255	255	4,040,056	2,215,068	19,756,940	44
	30年度	563,627	44	563,671	1,964	36	2,001	0	0	0	239,264	54,200	0	0
	R1年度	600,010	43	600,053	2,006	36	2,042	0	0	0	235,625	65,374	0	0
	R2年度	599,352	42	599,395	1,119	35	1,154	0	0	0	239,658	73,933	0	0
	原計	582,786	40	582,826	1,107	32	1,139	0	0	0	251,519	72,252	0	0
	市町村計	0	0	0	0	0	0	0	0	0	0	0	0	0
	組合計	582,786	40	582,826	1,107	32	1,139	0	0	0	251,519	72,252	0	0
1	富山市	0	0	0	0	0	0	0	0	0	0	0	0	0
2	高岡市	0	0	0	0	0	0	0	0	0	0	0	0	0
4	魚津市	0	0	0	0	0	0	0	0	0	0	0	0	0
5	氷見市	0	0	0	0	0	0	0	0	0	0	0	0	0
6	滑川市	0	0	0	0	0	0	0	0	0	0	0	0	0
7	黒部市	0	0	0	0	0	0	0	0	0	0	0	0	0
8	砺波市	0	0	0	0	0	0	0	0	0	0	0	0	0
9	小矢部市	0	0	0	0	0	0	0	0	0	0	0	0	0
12	舟橋村	0	0	0	0	0	0	0	0	0	0	0	0	0
13	上市町	0	0	0	0	0	0	0	0	0	0	0	0	0
14	立山町	0	0	0	0	0	0	0	0	0	0	0	0	0
16	入善町	0	0	0	0	0	0	0	0	0	0	0	0	0
17	朝日町	0	0	0	0	0	0	0	0	0	0	0	0	0
36	南砺市	0	0	0	0	0	0	0	0	0	0	0	0	0
37	射水市	0	0	0	0	0	0	0	0	0	0	0	0	0
301	医師国保	85,227	6	85,232	162	5	167	0	0	0	46,743	16,542	0	0
303	建設国保	497,560	34	497,594	945	27	972	0	0	0	204,777	55,710	0	0

第2表 保険者別経理状況(収支状況その8)[事業年報B表(1)]

保険者 番号	保険者名	支出						単年度収支 差引額	基金等 積立金	前年 度繰 上充 当金	公債費	支出合計	収支差引残	基金保有高	市町村債 組合債
		保健事業費		保険給付費 等交付金償 還金	直診勘定 繰出金	その他 の支出	小計(単年 度支出)								
		特定健診等 事業費	保健事業費												
		千円	千円	千円	千円	千円	千円	千円	千円	千円	千円	千円	千円	千円	
	29年度	773,557	281,931	0	98,241	680,460	111,024,554	2,635,875	2,373,317	0	14,000	113,411,871	4,911,417	7,230,440	0
	30年度	780,182	286,702	0	96,731	1,446,686	96,363,754	-9,082	2,558,509	0	0	98,922,262	2,488,269	9,638,961	0
	R1年度	789,756	289,939	257,166	66,066	187,310	96,696,098	-1,309,878	755,795	0	0	97,451,893	1,693,514	9,120,897	0
	R2年度	753,135	266,979	240,378	62,103	131,448	91,601,262	1,002,843	237,462	0	0	91,838,724	2,781,837	9,478,803	0
	原計	736,980	287,549	416,020	106,365	153,695	94,436,031	10,949	1,102,181	0	0	95,538,212	2,267,164	10,001,224	0
	市町村計	717,142	217,883	416,020	106,365	106,812	91,592,641	26,238	1,099,717	0	0	92,692,358	1,220,597	9,359,111	0
	組合計	19,837	69,666	0	0	46,883	2,843,391	-15,289	2,464	0	0	2,845,855	1,046,566	642,112	0
1	富山市	177,708	57,354	115,676	0	36,146	33,758,813	-200,557	444,756	0	0	34,203,569	0	4,382,392	0
2	高岡市	136,781	26,713	83,883	0	17,378	14,998,605	243,457	222,390	0	0	15,220,995	327,725	1,124,300	0
4	魚津市	28,456	19,788	19,817	0	3,958	3,835,471	88,072	150,000	0	0	3,985,471	118,253	150,000	0
5	氷見市	40,173	14,730	10,606	2,750	7,730	4,328,681	-50,291	47,975	0	0	4,376,656	58,075	481,438	0
6	滑川市	28,442	9,435	16,596	0	2,908	2,988,849	35,686	63,548	0	0	3,052,397	53,581	300,409	0
7	黒部市	23,949	11,844	15,708	52,746	6,168	3,556,381	9,128	5	0	0	3,556,385	130,053	240,158	0
8	砺波市	42,214	12,695	18,450	9,496	5,648	3,916,977	67,809	30,569	0	0	3,947,546	134,102	512,514	0
9	小矢部市	30,210	19,971	9,861	0	3,521	2,814,369	-1,215	57,351	0	0	2,871,720	51,351	158,462	0
12	舟橋村	864	428	1,242	0	399	147,817	5,570	8,000	0	0	155,817	5,190	12,000	0
13	上市町	20,741	6,006	12,180	4,400	1,325	2,055,272	-12,352	21	0	0	2,055,293	46,113	420,756	0
14	立山町	18,922	998	15,458	0	3,016	2,145,319	8,843	0	0	0	2,145,319	107,341	300,000	0
16	入善町	17,444	2,461	16,179	0	1,266	2,334,907	-11,329	50,001	0	0	2,384,909	66,387	75,344	0
17	朝日町	6,896	3,249	8,602	368	2,677	1,261,544	9,432	3	0	0	1,261,547	25,803	75,143	0
36	南砺市	78,687	9,515	40,409	33,855	2,676	5,219,044	-79,054	2,159	0	0	5,221,203	64,118	765,373	0
37	射水市	65,654	22,696	31,355	2,750	11,995	8,230,592	-86,961	22,939	0	0	8,253,531	32,505	360,823	0
301	医師国保	3,546	20,368	0	0	3,354	475,258	-13,978	1,464	0	0	476,722	140,910	139,123	0
303	建設国保	16,292	49,298	0	0	43,529	2,368,133	-1,311	1,000	0	0	2,369,133	905,657	502,989	0

第3表 保険者別経理状況(一般被保険者収納状況その1)[事業年報B表(1)]

保険者 番号	保険者名	現年分収納状況								滞納繰越分収納状況							
		調定額	収納額	還付 未済額	不納欠損額	未収額	居所不明 者分調定 額	収納率	17順位	調定額	収納額	還付 未済額	不納欠損額	未収額	居所不明 者分調定 額	収納率	15順位
		千円	千円	千円	千円	千円	千円	%		千円	千円	千円	千円	千円	千円	%	
	29年度	20,670,280	19,679,766	6,276	872	989,642	0	95.21		3,817,243	773,086	487	331,803	2,712,354	0	20.25	
	30年度	20,336,175	19,459,861	6,012	187	876,127	0	95.69		3,638,803	669,350	687	285,691	2,683,761	0	18.39	
	R1年度	19,931,907	19,049,378	7,234	241	882,288	0	95.57		3,517,562	713,039	576	283,876	2,520,647	0	20.27	
	R2年度	19,716,078	18,863,261	6,959	0	852,817	0	95.67		3,354,948	752,502	717	229,315	2,373,131	0	22.43	
	県計	18,880,639	18,128,891	8,496	436	751,313	0	96.02		3,183,671	671,510	591	252,947	2,259,214	0	21.09	
	市町村計	17,473,099	16,721,350	8,496	436	751,313	0	95.70		3,183,671	671,510	591	252,947	2,259,214	0	21.09	
	組合計	1,407,540	1,407,540	0	0	0	0	100.00		0	0	0	0	0	0	-	
1	富山市	6,378,046	6,022,114	5,405	7	355,925	0	94.42	17	1,163,234	270,557	571	150,731	741,946	0	23.26	3
2	高岡市	2,948,714	2,788,741	686	0	159,973	0	94.57	16	754,347	164,047	20	49,937	540,362	0	21.75	5
4	魚津市	846,349	811,745	0	6	34,598	0	95.91	15	178,036	29,898	0	9,058	139,080	0	16.79	13
5	氷見市	731,205	706,857	208	0	24,348	0	96.67	12	111,616	19,607	0	5,742	86,268	0	17.57	11
6	滑川市	558,492	538,963	0	0	19,529	0	96.50	13	92,214	16,248	0	4,851	71,116	0	17.62	10
7	黒部市	706,272	686,595	231	0	19,676	0	97.21	10	69,270	15,952	0	6,462	46,856	0	23.03	4
8	砺波市	846,129	828,609	1,004	0	17,520	0	97.93	7	61,528	18,683	0	1,503	41,342	0	30.37	1
9	小矢部市	554,476	539,145	167	0	15,331	0	97.23	8	82,251	15,497	0	1,111	65,643	0	18.84	7
12	舟橋村	36,122	35,624	0	0	498	0	98.62	3	1,068	97	0	7	963	0	9.11	15
13	上市町	321,242	311,083	66	420	9,739	0	96.84	11	70,352	14,116	0	2,679	53,557	0	20.07	6
14	立山町	432,980	420,959	300	0	12,021	0	97.22	9	68,991	16,548	0	0	52,442	0	23.99	2
16	入善町	466,975	459,187	0	0	7,787	0	98.33	4	48,242	8,883	0	600	38,759	0	18.41	8
17	朝日町	231,906	227,662	0	0	4,244	0	98.17	5	36,851	6,783	0	166	29,902	0	18.41	8
36	南砺市	948,802	930,689	80	0	18,113	0	98.09	6	114,103	19,401	0	6,704	87,998	0	17.00	12
37	射水市	1,465,389	1,413,378	350	3	52,007	0	96.45	14	331,569	55,192	0	13,397	262,980	0	16.65	14
301	医師国保	342,341	342,341	0	0	0	0	100.00	1	0	0	0	0	0	0	0.00	-
303	建設国保	1,065,200	1,065,200	0	0	0	0	100.00	1	0	0	0	0	0	0	0.00	-

第3表 保険者別経理状況(一般被保険者収納状況その2)[事業年報B表(1)]

保険者 番号	保険者名	保険料(税)・計(現年分・滞納分)							徴収金等				戻入未済額累計				未払額				
		調定額	収納額	還付 未済額	不納欠損額	未収額	居所不明 者分調定 額	収納率	17順位	療養の 給付	療養費	高額 療養費	その他 の保険 給付費	療養の 給付	療養費	高額 療養費	その他 の保険 給付費	療養の 給付	療養費	高額 療養費	その他 の保険 給付費
	29年度	24,487,523	20,452,852	6,763	332,675	3,701,996	0	83.52		109,196	1,087	7,869	290	892	0	82	0	0	0	0	210
	30年度	23,974,977	20,129,211	6,699	285,878	3,559,888	0	83.96		100,765	594	11,427	0	695	24	135	0	0	0	0	256
	R1年度	23,449,469	19,762,417	7,810	284,117	3,402,935	0	84.28		40,148	421	3,260	0	1,129	8	312	0	0	0	0	12
	R2年度	23,071,026	19,615,763	7,676	229,315	3,225,948	0	85.02		74,075	637	8,239	0	3,106	54	178	0	0	0	0	33
	県計	22,064,310	18,800,400	9,087	253,383	3,010,527	0	85.21		48,743	466	4,158	0	1,109	0	231	0	0	0	0	196
	市町村計	20,656,770	17,392,860	9,087	253,383	3,010,527	0	84.20		47,476	466	4,158	0	1,109	0	231	0	0	0	0	196
	組合計	1,407,540	1,407,540	0	0	0	0	100.00		1,267	0	0	0	0	0	0	0	0	0	0	0
1	富山市	7,541,279	6,292,670	5,976	150,738	1,097,871	0	83.44	13	22,320	43	2,255	0	1,109	0	231	0	0	0	0	0
2	高岡市	3,703,061	2,952,788	706	49,937	700,336	0	79.74	17	5,648	84	541	0	0	0	0	0	0	0	0	196
4	魚津市	1,024,385	841,643	0	9,064	173,678	0	82.16	15	4,847	26	140	0	0	0	0	0	0	0	0	0
5	氷見市	842,822	726,463	208	5,742	110,616	0	86.19	11	363	2	64	0	0	0	0	0	0	0	0	0
6	滑川市	650,706	555,211	0	4,851	90,645	0	85.32	12	2,014	0	9	0	0	0	0	0	0	0	0	0
7	黒部市	775,542	702,548	231	6,462	66,532	0	90.59	6	678	0	140	0	0	0	0	0	0	0	0	0
8	砺波市	907,657	847,292	1,004	1,503	58,862	0	93.35	4	453	28	0	0	0	0	0	0	0	0	0	0
9	小矢部市	636,727	554,642	167	1,111	80,975	0	87.11	10	1,156	88	9	0	0	0	0	0	0	0	0	0
12	舟橋村	37,190	35,721	0	7	1,462	0	96.05	3	0	0	0	0	0	0	0	0	0	0	0	0
13	上市町	391,594	325,200	66	3,099	63,295	0	83.05	14	46	7	0	0	0	0	0	0	0	0	0	0
14	立山町	501,971	437,508	300	0	64,463	0	87.16	9	0	0	0	0	0	0	0	0	0	0	0	0
16	入善町	515,216	468,070	0	600	46,547	0	90.85	5	1,634	0	0	0	0	0	0	0	0	0	0	0
17	朝日町	268,757	234,445	0	166	34,146	0	87.23	8	46	0	0	0	0	0	0	0	5	-5	0	0
36	南砺市	1,062,905	950,089	80	6,704	106,112	0	89.39	7	6,540	39	581	0	0	0	0	0	0	0	0	0
37	射水市	1,796,958	1,468,570	350	13,400	314,987	0	81.73	16	1,729	149	419	0	0	0	0	0	0	0	9	0
301	医師国保	342,341	342,341	0	0	0	0	100.00	1	23	0	0	0	0	0	0	0	0	0	0	0
303	建設国保	1,065,200	1,065,200	0	0	0	0	100.00	1	1,244	0	0	0	0	0	0	0	0	0	0	0

第4表 保険者別保険料(税)(医療給付費分)賦課徴収状況(一般被保険者分その1)[事業年報B表(2)]

保険者 番号	保険者名	料税 の 区別	算定 方式	徴収 回数	保険料(税)算定額内訳								保険料(税) 算定額	保険料 軽減額	減免額		限度額を 超える額	増減額	保険料(税) 調定額
					所得割		資産割		均等割		平等割				災害	その他			
					金額	%	金額	%	金額	%	金額	%							
					千円		千円		千円		千円		千円	千円	千円	千円	千円	千円	
	29年度				9,014,493	49.38	11,633	0.06	5,292,676	28.99	2,870,343	15.72	18,256,236	2,168,026	623	19,870	939,188	-186,487	14,942,042
	30年度				8,874,213	49.81	-	-	5,123,715	28.76	2,766,335	15.53	17,815,175	2,135,517	528	21,219	937,436	-79,332	14,641,143
	R1年度				8,612,694	49.65	-	-	4,969,757	28.65	2,709,820	15.62	17,347,753	2,091,835	427	15,799	787,148	-103,592	14,348,952
	R2年度				8,617,035	50.09	-	-	4,864,938	28.28	2,679,104	15.57	17,203,013	2,056,710	127,663	14,186	784,617	-25,894	14,199,440
	県計				7,885,372	48.97	-	-	4,753,214	29.52	2,442,751	15.17	16,103,742	1,991,910	29,235	16,071	623,963	-80,995	13,361,568
	市町村計				7,885,372	52.29	-	-	4,753,214	31.52	2,442,751	16.20	15,081,336	1,991,910	29,235	16,071	623,963	-71,403	12,348,754
	組合計				-	-	-	-	-	-	-	-	1,022,406	0	0	0	0	-9,592	1,012,814
1	富山市	料	3	8	2,816,879	52.73	0	-	1,734,837	32.48	790,294	14.79	5,342,010	737,932	10,429	5,895	278,635	25,983	4,335,102
2	高岡市	税	3	8	1,343,482	52.15	0	-	771,480	29.94	461,434	17.91	2,576,396	363,165	7,355	3,556	134,555	2,433	2,070,198
4	魚津市	税	3	8	440,224	53.88	0	-	253,337	31.00	123,582	15.12	817,143	98,166	625	994	36,546	-67,788	613,024
5	氷見市	税	3	8	307,822	49.07	0	-	224,472	35.78	95,072	15.15	627,366	92,769	789	536	4,684	1,421	530,009
6	滑川市	税	3	8	247,976	52.30	0	-	143,947	30.36	82,192	17.34	474,115	58,920	164	348	14,982	5,247	404,948
7	黒部市	税	3	8	321,122	52.80	0	-	200,486	32.96	86,592	14.24	608,200	67,288	404	488	20,771	2,064	521,313
8	砺波市	税	3	8	391,772	53.51	0	-	220,818	30.16	119,560	16.33	732,150	82,267	1,572	585	20,057	4,236	631,905
9	小矢部市	税	3	8	271,409	55.33	0	-	134,082	27.34	84,981	17.33	490,472	57,602	617	402	18,251	8,634	422,234
12	舟橋村	税	3	8	16,786	54.40	0	-	8,280	26.84	5,789	18.76	30,855	3,347	0	110	1,387	-350	25,661
13	上市町	税	3	8	122,656	47.22	0	-	94,416	36.35	42,685	16.43	259,757	40,502	941	291	3,415	-4,021	210,587
14	立山町	税	3	8	201,492	50.50	0	-	124,427	31.19	73,063	18.31	398,982	52,882	0	1,000	5,502	-37,255	302,343
16	入善町	税	3	8	207,992	53.45	0	-	111,959	28.77	69,166	17.78	389,117	39,219	1,096	106	6,505	-3,603	338,588
17	朝日町	税	3	8	100,483	49.46	0	-	64,617	31.81	38,054	18.73	203,153	28,381	0	320	3,156	-2,341	168,955
36	南砺市	税	3	8	407,503	51.36	0	-	262,472	33.08	123,435	15.56	793,410	93,225	297	580	13,767	93	685,634
37	射水市	税	3	8	687,774	51.39	0	-	403,584	30.16	246,852	18.45	1,338,210	176,245	4,946	860	61,750	-6,156	1,088,253
301	医師国保	料	-	12	0.0	0.0	-	-	0.0	0.0	0.0	0.0	254,544	0	0	0	0	-9,592	244,952
303	建設国保	料	-	12	0.0	0.0	-	-	0.0	0.0	0.0	0.0	767,862	0	0	0	0	0	767,862

第4表 保険者別保険料(税)(医療給付費分)賦課徴収状況(一般被保険者分その2)[事業年報B表(2)]

保険者番号	保険者名	保険料(税)率				課税対象額		課税対象世帯数	保険料(税)軽減世帯数	災害減免世帯数	その他の減免世帯数	限度額を超える世帯数	課税対象被保険者数	賦課限度額	所得割の算定基礎					資産割の算定基礎			
		所得割	資産割	均等割	平等割	所得割	資産割								①	②	③	④	⑤	①	②	③	
		%	%	円	円	千円	千円	世帯	世帯	世帯	世帯	世帯	人	千円	(課税基礎)	(課税基礎)	所市町村民税割額	市町村村民税額等	その他	①	②	③	
29年度						126,040,563	116,330	139,752	73,446	8	722	2,154	220,279		○								
30年度						124,737,865	-	142,438	74,746	5	796	1,843	221,626		○								
R1年度						121,071,212	-	140,012	73,694	4	584	1,574	215,621		○								
R2年度						123,175,605	-	137,457	72,522	915	691	1,465	209,722		○								
県計						116,856,333	-	137,310	72,823	246	771	1,199	207,668		○								
市町村計						116,856,333	-	133,054	72,823	246	771	1,199	198,247		○								
組合計						-	-	4,256	0	0	0	0	9,421		○								
1	富山市	6.40	-	25,000	17,500	43,991,180	-	53,457	29,348	93	351	445	78,076	630	○								
2	高岡市	7.20	-	24,500	23,500	18,659,558	-	20,900	12,160	54	142	261	31,489	630	○								
4	魚津市	7.80	-	30,600	22,800	5,643,927	-	5,799	2,954	6	41	73	8,279	630	○								
5	氷見市	6.40	-	23,500	16,000	4,809,758	-	6,312	3,731	7	32	20	9,552	630	○								
6	滑川市	6.80	-	25,500	23,400	3,646,725	-	3,724	1,955	2	16	34	5,645	630	○								
7	黒部市	6.90	-	27,600	19,200	4,653,969	-	4,812	2,382	3	16	45	7,264	630	○								
8	砺波市	6.90	-	26,000	23,000	5,677,889	-	5,482	2,754	11	18	65	8,493	630	○								
9	小矢部市	7.60	-	23,400	24,600	3,571,177	-	3,739	2,065	10	25	39	5,730	630	○								
12	舟橋村	6.20	-	23,000	25,700	270,750	-	232	114	0	3	2	360	630	○								
13	上市町	6.30	-	24,000	16,800	1,946,947	-	2,652	1,580	8	10	10	3,934	630	○								
14	立山町	6.60	-	24,600	22,800	3,052,920	-	3,437	1,861	0	23	29	5,058	630	○								
16	入善町	6.90	-	23,700	23,500	3,014,393	-	3,156	1,490	7	7	21	4,724	610	○								
17	朝日町	7.00	-	25,500	23,200	1,435,473	-	1,738	972	0	6	16	2,534	610	○								
36	南砺市	6.40	-	25,500	19,700	6,367,282	-	6,654	3,372	2	21	37	10,293	630	○								
37	射水市	6.80	-	24,000	24,000	10,114,385	-	10,960	6,085	43	60	102	16,816	630	○								
301	医師国保	※1	-	※2	※4	-	-	555	0	0	0	0	1,406	-									
303	建設国保	-	-	※3	-	-	-	3,701	0	0	0	0	8,015	-									

※1 所得段階別料率 7,500円/月～25,000円/月 ※2 5,500円/月 ※4 6,000円/月

※3 20歳未満 7,300円/月～9,300円/月、20歳以上25歳未満 8,000円/月～10,000円/月、25歳以上30歳未満 11,300円/月～13,300円/月、30歳以上40歳未満 12,400円/月～14,400円/月、40歳以上 13,000円/月～15,000円/月、16歳未満家族 2,600円/月、16歳以上家族 4,600円/月

第5表 保険者別保険料(税)(後期高齢者支援金分)賦課徴収状況(一般被保険者分その1)[事業年報B表(3)]

保険者 番号	保険者名	料税 の 区別	算定 方式	徴収 回数	保険料(税)算定額内訳								保険料(税) 算定額	保険料 軽減額	減免額		限度額を 超える額	増減額	保険料(税) 調定額
					所得割		資産割		均等割		平等割				災害	その他			
					金額	%	金額	%	金額	%	金額	%							
					千円		千円		千円		千円				千円	千円			
29年度					2,595,625	49.72	-	-	1,582,433	30.31	823,557	15.77	5,220,998	647,868	162	5,869	216,904	-51,578	4,298,617
30年度					2,573,970	49.60	-	-	1,534,176	29.57	803,048	15.48	5,189,122	634,549	140	6,260	234,081	-28,750	4,285,342
R1年度					2,500,569	49.39	-	-	1,487,460	29.38	786,285	15.53	5,062,533	622,094	111	4,666	209,625	-37,522	4,188,515
R2年度					2,502,980	49.87	-	-	1,456,507	29.02	777,480	15.49	5,018,739	611,520	37,339	4,211	216,258	-13,818	4,137,299
県計					2,505,840	49.59	-	-	1,466,250	29.01	804,712	15.92	5,053,568	633,217	9,317	5,172	216,467	-33,338	4,156,057
市町村計					2,505,840	52.46	-	-	1,466,250	30.70	804,712	16.85	4,776,802	633,217	9,317	5,172	216,467	-28,938	3,883,691
組合計					-	-	-	-	-	-	-	-	276,766	-	-	-	-	-4,400	272,366
1	富山市	料	3	8	1,012,313	53.35	-	-	569,023	29.99	316,115	16.66	1,897,452	259,315	3,697	2,107	117,428	5,005	1,519,910
2	高岡市	税	3	8	410,504	50.09	-	-	251,912	30.74	157,084	19.17	819,500	120,546	2,316	1,121	42,360	130	653,287
4	魚津市	税	3	8	129,808	52.29	-	-	77,823	31.34	40,652	16.37	248,283	30,886	190	302	10,601	-20,811	185,493
5	氷見市	税	3	8	86,573	49.36	-	-	62,088	35.40	26,739	15.24	175,400	25,793	221	150	1,083	239	148,392
6	滑川市	税	3	8	72,933	56.11	-	-	33,870	26.06	23,182	17.83	129,985	14,904	46	92	4,134	1,441	112,250
7	黒部市	税	3	8	88,424	54.13	-	-	50,122	30.68	24,805	15.19	163,351	17,609	109	133	4,978	490	141,012
8	砺波市	税	3	8	107,877	54.64	-	-	61,999	31.40	27,551	13.96	197,427	21,570	427	156	4,535	903	171,642
9	小矢部市	税	3	8	67,852	54.72	-	-	34,380	27.73	21,763	17.55	123,995	14,749	155	102	3,463	1,955	107,481
12	舟橋村	税	3	8	5,144	53.33	-	-	2,700	27.99	1,802	18.68	9,646	1,071	0	35	434	-132	7,974
13	上市町	税	3	8	50,621	47.45	-	-	37,766	35.40	18,293	17.15	106,680	16,577	386	120	2,451	-1,518	85,628
14	立山町	税	3	8	70,216	53.67	-	-	39,452	30.16	21,150	16.17	130,818	16,211	0	328	2,744	-12,379	99,156
16	入善町	税	3	8	60,287	51.80	-	-	36,375	31.26	19,720	16.94	116,381	12,110	327	32	1,669	-1,220	101,023
17	朝日町	税	3	8	30,144	50.83	-	-	18,498	31.19	10,662	17.98	59,304	8,058	0	94	821	-742	49,589
36	南砺市	税	3	8	120,975	50.86	-	-	79,256	33.33	37,595	15.81	237,826	28,232	89	174	4,002	-195	205,134
37	射水市	税	3	8	192,169	53.26	-	-	110,986	30.77	57,599	15.97	360,754	45,586	1,354	226	15,764	-2,104	295,720
301	医師国保	料	-	12	-	-	-	-	-	-	-	-	67,488	-	0	0	-	-4,400	63,088
303	建設国保	料	-	12	-	-	-	-	-	-	-	-	209,278	-	0	0	-	0	209,278

第5表 保険者別保険料(税)(後期高齢者支援金分)賦課徴収状況(一般被保険者分その2)[事業年報B表(3)]

保険者 番号	保険者名	保険料(税)率				課税対象額		課税対象 世帯数	保険料(税) 軽減世帯数	災害減免 世帯数	その他の 減免世帯数	限度額を超 える世帯数	課税対象 被保険者数	賦課 限度額	所得割の算定基礎					資産割の算定基礎				
		所得割 %	資産割 %	均等割 円	平等割 円	所得割 千円	資産割 千円								① 課税 基礎 控除 額	② 課税 各種 所得 控除 額	③ 所市 町 得村 割 民 税 額の	④ 市 町 村 民 税 額等	⑤ そ の 他	① 固 定 資 産 額	② 家 定 資 産 額 か る 土 地	③ そ の 他		
	29年度					126,040,563	-	139,752	73,446	8	722	1,429	220,279											
	30年度					124,737,865	-	142,438	74,746	5	796	1,422	221,626											
	R1年度					121,071,212	-	140,012	73,693	4	584	1,325	215,621											
	R2年度					123,175,605	-	137,456	72,522	914	691	1,348	209,721											
	県計					116,856,333	-	137,310	72,823	246	771	1,387	207,668											
	市町村計					116,856,333	-	133,054	72,823	246	771	1,387	198,247											
	組合計					-	-	4,256	-	-	-	-	9,421											
1	富山市	2.30	-	8,200	7,000	43,991,180	-	53,457	29,348	93	351	660	78,076	190	○									
2	高岡市	2.20	-	8,000	8,000	18,659,558	-	20,900	12,160	54	142	273	31,489	190	○									
4	魚津市	2.30	-	9,400	7,500	5,643,927	-	5,799	2,954	6	41	70	8,279	190	○									
5	氷見市	1.80	-	6,500	4,500	4,809,758	-	6,312	3,731	7	32	17	9,552	190	○									
6	滑川市	2.00	-	6,000	6,600	3,646,725	-	3,724	1,955	2	16	29	5,645	190	○									
7	黒部市	1.90	-	6,900	5,500	4,653,969	-	4,812	2,382	3	16	37	7,264	190	○									
8	砺波市	1.90	-	7,300	5,300	5,677,889	-	5,482	2,754	11	18	49	8,493	190	○									
9	小矢部市	1.90	-	6,000	6,300	3,571,177	-	3,739	2,065	10	25	30	5,730	190	○									
12	舟橋村	1.90	-	7,500	8,000	270,750	-	232	114	0	3	3	360	190	○									
13	上市町	2.60	-	9,600	7,200	1,946,947	-	2,652	1,580	8	10	21	3,934	190	○									
14	立山町	2.30	-	7,800	6,600	3,052,920	-	3,437	1,861	0	23	37	5,058	190	○									
16	入善町	2.00	-	7,700	6,700	3,014,393	-	3,156	1,490	7	7	19	4,724	190	○									
17	朝日町	2.10	-	7,300	6,500	1,435,473	-	1,738	972	0	6	14	2,534	190	○									
36	南砺市	1.90	-	7,700	6,000	6,367,282	-	6,654	3,372	2	21	36	10,293	190	○									
37	射水市	1.90	-	6,600	5,600	10,114,385	-	10,960	6,085	43	60	92	16,816	190	○									
301	医師国保	-	-	※1	-	-	-	555	-	0	-	-	1,406	-										
303	建設国保	-	-	※2	-	-	-	3,701	-	0	-	-	8,015	-										

※1 3,000円/被保険者

※2 組合員 3,100円/人、16歳未満の家族 1,100円/人、16歳以上の家族 1,600円/人

第6表 保険者別保険料(税)(介護納付金分)賦課徴収状況(介護保険第2号被保険者分その2)[事業年報B表(4)]

保険者番号	保険者名	保険料(税)率				課税対象額		課税対象世帯数	保険料(税)軽減世帯数	災害減免世帯数	その他の減免世帯数	限度額を超える世帯数	課税対象被保険者数	賦課限度額	所得割の算定基礎					資産割の算定基礎					
		所得割	資産割	均等割	平等割	所得割	資産割								① 課税基礎 所得除金 額	② 課税各種 所得除金 額	③ 所市町 村民割 税額の	④ 市町村 村民税 額等	⑤ そ の 他	① 固 定 資 産 額	② 家 固 定 資 産 額 の うち 土 分 地	③ そ の 他			
	29年度					47,761,862	-	55,535	25,931	4	23	760	65,829												
	30年度					45,561,630	-	55,338	25,860	2	15	711	65,072												
	R1年度					43,111,644	-	53,483	25,076	1	24	687	62,472												
	R2年度					44,711,257	-	52,102	24,594	636	72	604	60,528												
	県計					41,646,640	-	51,129	24,602	177	27	638	59,229												
	市町村計					41,646,640	-	48,669	24,602	177	27	638	55,792												
	組合計					-	-	2,460	-	-	-	-	3,437												
1	富山市	2.30	-	9,500	6,500	16,365,029	-	20,276	10,426	68	2	351	23,021	170	○										
2	高岡市	2.10	-	9,500	7,500	6,843,900	-	7,639	4,021	41	6	126	8,794	170	○										
4	魚津市	1.50	-	8,500	5,500	2,069,155	-	2,085	991	5	2	16	2,375	170	○										
5	氷見市	2.00	-	7,500	5,000	1,573,663	-	2,202	1,166	5	0	8	2,534	170	○										
6	滑川市	2.00	-	8,000	7,500	1,296,035	-	1,344	633	1	0	20	1,553	170	○										
7	黒部市	1.85	-	7,800	5,400	1,449,685	-	1,715	814	2	0	15	1,966	170	○										
8	砺波市	1.30	-	5,400	5,000	2,032,821	-	1,977	898	9	1	10	2,324	170	○										
9	小矢部市	1.20	-	5,100	5,100	1,135,359	-	1,313	663	7	1	8	1,530	170	○										
12	舟橋村	2.00	-	8,500	7,000	70,554	-	91	49	0	1	1	105	170	○										
13	上市町	2.50	-	10,200	6,600	611,598	-	884	493	7	0	13	991	170	○										
14	立山町	2.00	-	9,600	6,600	1,057,720	-	1,201	616	0	8	14	1,372	170	○										
16	入善町	2.00	-	7,400	5,500	885,364	-	1,081	518	4	0	15	1,246	160	○										
17	朝日町	1.80	-	7,700	6,000	425,874	-	611	326	0	1	6	686	160	○										
36	南砺市	1.60	-	8,200	4,500	2,111,268	-	2,369	1,102	1	2	14	2,777	170	○										
37	射水市	1.20	-	7,000	6,000	3,718,615	-	3,881	1,886	27	3	21	4,518	170	○										
301	医師国保	-	-	※1	-	-	-	415	-	-	-	-	612	0											
303	建設国保	-	-	※2	-	-	-	2,045	-	-	-	-	2,825	0											

※1 3,500円/人

※2 2,600円/人

第7表 保険者別保険給付状況(一般分その1)[事業年報C表]

保険者 番号	保険者名	療養の給付等											
		診療費											
		入院			入院外			歯科			小計		
		件数	日数	費用額	件数	日数	費用額	件数	日数	費用額	件数	日数	費用額
												千円	
29年度		61,246	1,023,968	32,294,197	1,845,484	2,752,506	27,625,231	388,261	721,293	4,780,052	2,294,991	4,497,767	64,699,480
30年度		59,489	985,547	31,798,951	1,818,481	2,686,212	27,449,014	390,611	712,071	4,796,666	2,268,581	4,383,830	64,044,631
R1年度		58,241	959,554	31,940,517	1,771,458	2,582,911	27,428,473	392,108	688,576	4,694,835	2,221,807	4,231,041	64,063,824
R2年度		53,932	900,182	30,285,307	1,610,679	2,291,919	25,798,557	346,441	605,980	4,477,861	2,011,052	3,798,081	60,561,725
県計		54,572	898,117	31,701,880	1,656,612	2,364,237	26,748,774	365,632	619,424	4,726,901	2,076,816	3,881,778	63,177,555
市町村計		53,387	886,522	31,007,162	1,604,723	2,293,507	25,963,058	350,000	595,245	4,542,378	2,008,110	3,775,274	61,512,598
組合計		1,185	11,595	694,718	51,889	70,730	785,717	15,632	24,179	184,523	68,706	106,504	1,664,958
1	富山市	18,780	311,130	11,421,620	621,688	925,935	9,827,694	127,709	221,079	1,673,404	768,177	1,458,144	22,922,718
2	高岡市	9,313	159,308	5,157,346	266,246	367,944	4,194,236	61,393	102,806	774,487	336,952	630,058	10,126,070
4	魚津市	2,317	37,980	1,275,045	62,611	92,030	1,057,823	13,702	23,060	190,856	78,630	153,070	2,523,724
5	氷見市	2,594	42,349	1,435,917	78,668	105,207	1,296,276	14,573	24,661	181,757	95,835	172,217	2,913,951
6	滑川市	1,797	27,271	1,034,821	47,338	65,709	905,512	10,328	19,123	149,676	59,463	112,103	2,090,009
7	黒部市	2,090	33,669	1,202,510	58,990	83,991	953,555	12,968	22,213	164,346	74,048	139,873	2,320,411
8	砺波市	2,163	36,357	1,311,490	71,521	98,360	1,116,008	14,351	23,130	190,631	88,035	157,847	2,618,129
9	小矢部市	1,771	34,047	966,772	48,920	71,893	780,805	12,181	18,736	146,313	62,872	124,676	1,893,890
12	舟橋村	110	2,122	54,278	2,642	3,410	40,473	642	1,016	7,417	3,394	6,548	102,168
13	上市町	1,139	17,735	704,908	32,336	46,046	548,048	7,746	14,351	93,074	41,221	78,132	1,346,030
14	立山町	1,144	17,244	685,540	41,157	57,244	626,336	7,475	13,687	97,722	49,776	88,175	1,409,597
16	入善町	1,540	24,638	829,284	40,638	54,801	619,794	8,408	15,212	123,622	50,586	94,651	1,572,700
17	朝日町	848	13,426	436,882	20,066	28,991	355,230	4,747	7,456	57,304	25,661	49,873	849,417
36	南砺市	3,158	55,849	1,758,805	79,707	107,265	1,320,475	19,599	32,024	261,445	102,464	195,138	3,340,724
37	射水市	4,623	73,397	2,731,943	132,195	184,681	2,320,791	34,178	56,691	430,325	170,996	314,769	5,483,059
301	医師国保	187	2,455	125,514	6,261	8,376	130,517	2,925	4,202	30,172	9,373	15,033	286,202
303	建設国保	998	9,140	569,204	45,628	62,354	655,200	12,707	19,977	154,351	59,333	91,471	1,378,756

第7表 保険者別保険給付状況(一般分その2)[事業年報C表]

保険者 番号	保険者名	療養の給付等											
		調剤			食事療養・生活療養			訪問看護			計		
		件数	処方箋枚数	費用額	件数	回数	費用額	件数	日数	費用額	件数	日数	費用額
				千円			千円			千円			千円
	29年度	997,041	1,182,058	13,093,681	58,679	2,695,849	1,791,667	3,305	21,749	243,938	3,295,337	4,519,516	79,828,768
	30年度	993,914	1,172,251	12,399,434	56,976	2,599,828	1,733,785	3,862	26,299	301,700	3,266,357	4,410,129	78,479,549
	R1年度	983,649	1,153,458	12,514,941	55,810	2,517,322	1,684,225	4,578	29,998	349,650	3,210,034	4,261,039	78,612,641
	R2年度	929,466	1,072,338	12,537,755	51,069	2,387,845	1,594,645	5,312	35,795	422,776	2,945,830	3,833,876	75,116,901
	県計	990,735	1,145,401	13,402,255	51,875	2,365,976	1,583,550	6,102	42,698	523,730	3,073,653	3,924,476	78,687,091
	市町村計	961,524	1,111,583	13,061,225	50,794	2,338,243	1,564,951	6,015	42,198	516,734	2,975,649	3,817,472	76,655,508
	組合計	29,211	33,818	341,030	1,081	27,733	18,599	87	500	6,996	98,004	107,004	2,031,583
1	富山市	374,443	437,335	4,800,044	17,787	819,954	548,259	2,576	18,657	233,236	1,145,196	1,476,801	28,504,256
2	高岡市	147,522	169,221	2,057,165	8,829	416,345	278,913	838	5,573	65,885	485,312	635,631	12,528,033
4	魚津市	41,752	48,005	501,563	2,234	100,467	67,850	127	641	6,982	120,509	153,711	3,100,119
5	氷見市	44,161	50,845	633,361	2,509	112,961	75,739	198	1,531	17,301	140,194	173,748	3,640,352
6	滑川市	26,147	30,510	370,367	1,686	71,660	47,879	339	2,168	24,939	85,949	114,271	2,533,194
7	黒部市	40,224	45,341	519,258	2,030	87,922	58,849	109	873	9,755	114,381	140,746	2,908,273
8	砺波市	38,989	45,188	529,806	2,054	93,383	62,498	314	2,539	35,890	127,338	160,386	3,246,323
9	小矢部市	25,351	29,283	384,627	1,747	96,449	64,412	141	756	8,921	88,364	125,432	2,351,851
12	舟橋村	1,567	1,836	15,415	107	6,013	4,027	0	0	0	4,961	6,548	121,610
13	上市町	20,840	24,042	366,713	1,066	46,333	30,921	171	833	9,223	62,232	78,965	1,752,887
14	立山町	28,076	31,834	356,253	1,092	42,613	29,284	132	755	9,652	77,984	88,930	1,804,787
16	入善町	27,064	30,341	359,289	1,472	63,779	42,560	70	715	7,556	77,720	95,366	1,982,106
17	朝日町	13,063	15,358	179,851	800	34,970	23,507	81	484	5,647	38,805	50,357	1,058,422
36	南砺市	48,637	55,421	772,848	3,047	153,217	101,385	362	2,805	35,117	151,463	197,943	4,250,074
37	射水市	83,688	97,023	1,214,665	4,334	192,177	128,868	557	3,868	46,630	255,241	318,637	6,873,221
301	医師国保	3,308	3,734	63,302	178	6,672	4,422	0	0	0	12,681	15,033	353,926
303	建設国保	25,903	30,084	277,728	903	21,061	14,177	87	500	6,996	85,323	91,971	1,677,656

第7表 保険者別保険給付状況(一般分その3)[事業年報C表]

保険者 番号	保険者名	療養の給付等費用額負担内訳			療養費等							
					食事療養・生活療養		療養費					
		保険者負担分	一部負担金	他法負担分	件数	保険者負担分	診療費		補装具		柔道整復師	
							件数	費用額	件数	費用額	件数	費用額
千円		千円	千円	千円		千円		千円		千円		
	29年度	58,388,204	18,825,128	2,615,435	694	3,238	1,618	33,227	2,960	92,448	97,134	845,034
	30年度	57,462,190	18,806,061	2,211,298	620	3,808	1,842	45,564	2,885	90,000	91,325	787,205
	R1年度	57,739,118	18,869,643	2,003,879	554	3,600	2,269	41,284	2,739	85,423	86,892	744,566
	R2年度	55,336,174	17,877,826	1,902,901	484	3,077	2,195	47,601	2,481	78,328	75,518	677,112
	県計	58,174,372	18,429,363	2,083,356	533	4,218	2,348	54,275	2,720	89,647	75,656	665,901
	市町村計	56,709,976	17,949,388	1,996,144	533	4,218	2,344	53,958	2,612	85,964	72,349	642,200
	組合計	1,464,396	479,975	87,212	0	0	4	317	108	3,683	3,307	23,702
1	富山市	21,042,358	6,602,790	859,109	415	3,169	1,218	23,103	972	28,524	21,826	176,534
2	高岡市	9,284,411	2,928,874	314,748	0	0	175	4,573	314	10,163	14,713	140,556
4	魚津市	2,291,025	732,352	76,742	7	149	52	1,389	123	4,830	2,805	27,418
5	氷見市	2,699,272	863,820	77,260	30	150	86	1,400	110	4,079	4,428	45,694
6	滑川市	1,872,896	596,507	63,791	1	2	162	1,817	99	2,982	2,030	16,758
7	黒部市	2,155,598	682,533	70,142	16	74	31	1,586	132	6,057	2,770	21,646
8	砺波市	2,400,138	769,538	76,647	10	60	94	7,625	82	2,790	3,999	34,042
9	小矢部市	1,734,564	556,972	60,314	3	6	31	642	85	3,545	3,007	26,066
12	舟橋村	87,676	31,272	2,662	12	329	3	50	4	113	91	736
13	上市町	1,304,476	407,175	41,235	8	24	7	130	53	1,649	1,461	15,278
14	立山町	1,336,217	425,738	42,831	0	0	8	100	77	4,028	1,806	17,916
16	入善町	1,464,933	475,965	41,208	1	2	28	166	75	2,112	1,662	12,471
17	朝日町	782,904	256,246	19,272	1	5	5	59	49	1,409	525	3,403
36	南砺市	3,148,370	1,001,490	100,213	21	196	143	3,793	192	5,964	4,221	39,762
37	射水市	5,105,137	1,618,115	149,970	8	51	301	7,528	245	7,720	7,005	63,922
301	医師国保	248,055	96,484	9,388	0	0	0	0	15	609	101	655
303	建設国保	1,216,341	383,491	77,824	0	0	4	317	93	3,074	3,206	23,046

第7表 保険者別保険給付状況(一般分その4)[事業年報C表]

保険者 番号	保険者名	療養費等											
		療養費										移送費	
		アンマ・マッサージ		ハリ・キュウ		その他		小計		海外療養費(再掲)			
		件数	費用額	件数	費用額	件数	費用額	件数	費用額	件数	費用額	件数	費用額
			千円		千円		千円		千円		千円		千円
	29年度	1,289	37,832	8,891	87,890	45	1,183	111,937	1,097,614	20	925	4	328
	30年度	1,167	36,678	8,285	84,250	61	1,551	105,565	1,045,248	32	1,726	3	354
	R1年度	1,181	38,826	7,798	79,065	47	1,343	100,926	990,506	34	1,789	0	0
	R2年度	960	32,937	6,935	69,147	22	588	88,111	905,713	30	1,237	1	109
	県計	1,081	36,598	6,835	66,826	37	1,462	88,677	914,709	13	868	1	9
	市町村計	1,066	36,284	6,638	65,443	29	1,462	85,038	885,311	13	868	1	9
	組合計	15	314	197	1,382	8	0	3,639	29,398	0	0	0	0
1	富山市	546	20,649	3,386	32,551	17	377	27,965	281,736	13	868	0	0
2	高岡市	217	6,770	592	7,253	1	137	16,012	169,452	0	0	0	0
4	魚津市	0	0	241	1,967	2	397	3,223	36,001	0	0	0	0
5	氷見市	13	197	503	4,771	0	0	5,140	56,140	0	0	0	0
6	滑川市	25	720	243	1,614	1	81	2,560	23,971	0	0	0	0
7	黒部市	13	559	60	613	0	0	3,006	30,461	0	0	0	0
8	砺波市	70	1,737	161	1,001	0	0	4,406	47,196	0	0	0	0
9	小矢部市	0	0	87	594	0	0	3,210	30,846	0	0	0	0
12	舟橋村	0	0	3	38	3	94	104	1,032	0	0	0	0
13	上市町	16	885	125	1,491	0	0	1,662	19,433	0	0	1	9
14	立山町	28	750	241	2,281	3	38	2,163	25,112	0	0	0	0
16	入善町	0	0	136	1,986	0	0	1,901	16,735	0	0	0	0
17	朝日町	0	0	129	1,210	0	0	708	6,081	0	0	0	0
36	南砺市	0	0	107	770	2	339	4,665	50,628	0	0	0	0
37	射水市	138	4,017	624	7,302	0	0	8,313	90,489	0	0	0	0
301	医師国保	3	91	0	0	0	0	119	1,355	0	0	0	0
303	建設国保	12	223	197	1,382	8	0	3,520	28,043	0	0	0	0

第7表 保険者別保険給付状況(一般分その5)[事業年報C表]

保険者 番号	保険者名	療養諸費合計		療養諸費用額負担内訳		
		<療養の給付等+療養費等>		保険者負担分	一部負担金	他法負担分
		件数	費用額			
		千円	千円	千円	千円	
	29年度	3,407,972	80,926,709	59,201,351	19,074,368	2,650,990
	30年度	3,372,545	79,525,152	58,238,507	19,050,716	2,235,929
	R1年度	3,311,514	79,603,147	58,475,808	19,107,702	2,019,637
	R2年度	3,034,426	76,022,723	56,011,689	18,094,416	1,916,618
	県計	3,162,864	79,601,809	58,859,933	18,645,233	2,096,643
	市町村計	3,061,221	77,540,828	57,374,547	18,157,522	2,008,759
	組合計	101,643	2,060,981	1,485,386	487,711	87,884
1	富山市	1,173,576	28,785,993	21,254,656	6,664,899	866,437
2	高岡市	501,324	12,697,485	9,411,037	2,970,485	315,963
4	魚津市	123,739	3,136,121	2,318,141	740,953	77,026
5	氷見市	145,364	3,696,492	2,741,309	877,492	77,691
6	滑川市	88,510	2,557,165	1,890,739	602,434	63,993
7	黒部市	117,403	2,938,733	2,178,270	689,772	70,691
8	砺波市	131,754	3,293,519	2,434,852	781,720	76,946
9	小矢部市	91,577	2,382,696	1,757,681	564,357	60,658
12	舟橋村	5,077	122,641	88,737	31,239	2,665
13	上市町	63,903	1,772,328	1,319,109	411,895	41,324
14	立山町	80,147	1,829,898	1,354,984	432,019	42,896
16	入善町	79,622	1,998,840	1,477,413	480,088	41,340
17	朝日町	39,514	1,064,503	787,468	257,734	19,301
36	南砺市	156,149	4,300,702	3,186,188	1,013,808	100,707
37	射水市	263,562	6,963,710	5,173,963	1,638,628	151,120
301	医師国保	12,800	355,281	249,017	96,869	9,395
303	建設国保	88,843	1,705,700	1,236,370	390,842	78,489

第7表 保険者別保険給付状況(一般分その6)[事業年報C表]

保険者 番号	保険者名	高額療養費															
		合算分				単独分										他法併用分	
		多数該当		その他		多数該当分		長期疾病分		入院分		その他					
		件数	金額	件数	金額	件数	金額	件数	金額	件数	金額	件数	金額	件数	金額		
		千円		千円		千円		千円		千円		千円		千円			
29年度		4,658	125,150	20,853	188,059	20,380	2,009,317	5,819	620,497	25,174	3,511,365	17,926	566,436	16,825	1,011,764		
30年度		4,970	142,882	22,984	234,466	20,777	2,035,040	5,950	622,452	24,634	3,302,197	17,636	634,497	12,440	1,003,479		
R1年度		4,753	141,602	25,982	276,935	20,409	2,060,871	5,957	630,627	25,674	3,347,766	18,813	693,639	10,694	979,595		
R2年度		4,807	144,903	25,222	270,098	19,353	2,008,158	5,747	621,594	23,614	3,227,418	19,605	737,125	11,540	1,014,254		
県計		4,638	145,838	27,439	299,617	18,403	1,871,093	5,496	635,086	24,769	3,423,264	21,277	865,393	11,628	1,174,344		
市町村計		4,500	139,404	27,204	294,536	18,169	1,843,371	5,406	626,454	24,338	3,353,733	20,944	849,547	11,476	1,141,602		
組合計		138	6,434	235	5,082	234	27,722	90	8,632	431	69,531	333	15,846	152	32,743		
1	富山市	349	13,530	3,045	38,051	6,401	683,766	2,016	233,330	8,189	1,178,169	8,112	301,732	5,847	516,461		
2	高岡市	903	26,984	7,458	83,335	3,212	310,970	967	105,245	4,484	592,811	3,415	139,258	1,253	135,562		
4	魚津市	129	6,156	409	5,272	721	71,994	207	51,169	1,120	145,504	850	32,504	381	33,341		
5	氷見市	330	6,715	1,898	16,888	817	78,338	275	22,083	1,402	170,997	1,031	40,847	462	48,901		
6	滑川市	191	5,428	551	6,771	573	67,596	206	35,155	756	109,907	658	35,080	270	32,936		
7	黒部市	381	7,836	1,473	13,780	700	65,015	235	20,699	948	122,803	651	33,007	518	50,045		
8	砺波市	342	11,664	1,858	19,062	728	67,843	276	25,651	980	141,794	989	36,109	423	41,848		
9	小矢部市	248	4,733	1,645	15,885	731	66,348	110	10,171	750	98,403	603	24,885	303	31,687		
12	舟橋村	4	82	42	605	80	7,284	0	0	38	4,064	7	402	12	1,244		
13	上市町	126	4,161	494	6,566	289	29,045	173	18,876	561	81,266	530	30,187	181	25,575		
14	立山町	148	5,522	378	4,654	357	47,547	135	15,498	554	82,371	462	16,377	177	16,309		
16	入善町	102	3,228	257	5,669	627	64,464	77	10,585	629	79,425	420	19,350	183	22,876		
17	朝日町	136	4,599	710	6,714	285	19,595	79	9,543	379	49,211	219	11,790	157	12,601		
36	南砺市	449	14,817	2,536	26,185	979	87,058	179	19,094	1,394	186,937	983	45,688	586	81,390		
37	射水市	662	23,948	4,450	45,099	1,669	176,508	471	49,355	2,154	310,070	2,014	82,330	723	90,828		
301	医師国保	28	1,690	33	802	21	2,186	19	2,210	34	8,157	17	512	13	4,653		
303	建設国保	110	4,744	202	4,279	213	25,536	71	6,422	397	61,374	316	15,333	139	28,090		

第7表 保険者別保険給付状況(一般分その7)[事業年報C表]

保険者 番号	保険者名	高額療養費				長期高額疾 病該当者数	高額介護合算療養費		
		合計		現物給付分(再掲)			件数	金額	
		件数	金額	件数	金額				
			千円		千円		人		千円
	29年度	111,635	8,032,589	79,784	7,376,906	438	151	2,247	
	30年度	109,391	7,975,014	75,227	7,294,542	440	83	1,407	
	R1年度	112,282	8,131,036	74,590	7,423,853	441	175	3,227	
	R2年度	109,888	8,023,551	72,738	7,355,775	438	224	4,354	
	県計	113,650	8,414,636	74,998	7,743,452	418	141	2,410	
	市町村計	112,037	8,248,646	73,799	7,592,617	411	141	2,410	
	組合計	1,613	165,990	1,199	150,835	7	0	0	
1	富山市	33,959	2,965,039	26,500	2,811,739	168	3	17	
2	高岡市	21,692	1,394,165	12,680	1,239,775	84	35	697	
4	魚津市	3,817	345,941	3,202	328,640	17	12	167	
5	氷見市	6,215	384,769	3,728	352,554	16	10	190	
6	滑川市	3,205	292,873	2,357	273,642	16	4	23	
7	黒部市	4,906	313,185	2,916	286,124	15	11	159	
8	砺波市	5,596	343,970	3,231	304,270	16	12	312	
9	小矢部市	4,390	252,111	2,337	224,329	7	0	0	
12	舟橋村	183	13,681	112	11,677	0	0	0	
13	上市町	2,354	195,677	1,654	182,006	10	9	175	
14	立山町	2,211	188,277	1,626	175,176	9	0	0	
16	入善町	2,295	205,597	1,875	196,174	7	7	52	
17	朝日町	1,965	114,054	1,015	100,007	5	5	5	
36	南砺市	7,106	461,170	3,871	410,574	12	5	143	
37	射水市	12,143	778,138	6,695	695,931	29	28	470	
301	医師国保	165	20,211	99	16,587	1	0	0	
303	建設国保	1,448	145,779	1,100	134,248	6	0	0	

第7表 保険者別保険給付状況(一般分その8)[事業年報C表]

保険者 番号	保険者名	その他の給付状況											
		出産育児給付		葬祭給付		傷病手当金		出産手当金		その他任意給付		計	
		件数	金額	件数	金額	件数	金額	件数	金額	件数	金額	件数	金額
			千円		千円		千円		千円		千円		千円
	29年度	608	229,546	1,448	40,955	270	27,216	0	0	0	0	2,326	297,717
	30年度	509	194,320	1,284	39,830	224	27,064	0	0	0	0	2,017	261,214
	R1年度	445	171,405	1,322	40,860	231	25,440	0	0	0	0	1,998	237,705
	R2年度	422	165,850	1,264	38,540	208	22,385	0	0	0	0	1,894	226,775
	県計	360	140,286	1,343	41,380	245	22,304	0	0	0	0	1,948	203,970
	市町村計	325	125,586	1,314	39,420	28	1,497	0	0	0	0	1,667	166,503
	組合計	35	14,700	29	1,960	217	20,807	0	0	0	0	281	37,467
1	富山市	135	46,838	464	13,920	17	951	0	0	0	0	616	61,708
2	高岡市	59	24,700	239	7,170	3	79	0	0	0	0	301	31,949
4	魚津市	15	5,785	64	1,920	2	118	0	0	0	0	81	7,822
5	氷見市	9	3,780	73	2,190	1	81	0	0	0	0	83	6,051
6	滑川市	9	3,780	35	1,050	0	0	0	0	0	0	44	4,830
7	黒部市	7	2,940	65	1,950	0	0	0	0	0	0	72	4,890
8	砺波市	13	5,460	61	1,830	2	128	0	0	0	0	76	7,418
9	小矢部市	8	3,360	34	1,020	0	0	0	0	0	0	42	4,380
12	舟橋村	1	420	4	120	0	0	0	0	0	0	5	540
13	上市町	5	2,100	17	510	0	0	0	0	0	0	22	2,610
14	立山町	8	3,360	20	600	0	0	0	0	0	0	28	3,960
16	入善町	8	3,360	36	1,080	0	0	0	0	0	0	44	4,440
17	朝日町	4	1,680	21	630	0	0	0	0	0	0	25	2,310
36	南砺市	9	3,780	65	1,950	2	103	0	0	0	0	76	5,833
37	射水市	35	14,244	116	3,480	1	38	0	0	0	0	152	17,762
301	医師国保	3	1,260	1	200	0	0	0	0	0	0	4	1,460
303	建設国保	32	13,440	28	1,760	217	20,807	0	0	0	0	277	36,007

第8表 保険者別保険給付状況【再掲：前期高齢者分その1】〔事業年報C表〕

保険者 番号	保険者名	療養の給付等											
		診療費											
		入院			入院外			歯科			小計		
件数	日数	費用額	件数	日数	費用額	件数	日数	費用額	件数	日数	費用額		
千円			千円			千円			千円				
県計		31,480	422,003	19,640,040	1,128,482	1,564,220	17,625,677	229,836	399,850	3,050,090	1,389,798	2,386,073	40,315,806
市町村計		30,989	417,266	19,317,466	1,110,570	1,539,213	17,291,792	225,974	393,122	2,996,249	1,367,533	2,349,601	39,605,507
組合計		491	4,737	322,574	17,912	25,007	333,885	3,862	6,728	53,841	22,265	36,472	710,299
1	富山市	10,505	140,813	6,827,837	422,182	609,304	6,337,068	79,728	141,804	1,071,002	512,415	891,921	14,235,907
2	高岡市	5,269	72,409	3,196,174	183,700	243,383	2,757,893	39,373	67,096	500,680	228,342	382,888	6,454,746
4	魚津市	1,395	20,220	817,988	42,777	60,784	668,476	8,912	15,292	127,359	53,084	96,296	1,613,824
5	氷見市	1,646	22,496	971,789	56,657	74,140	916,507	9,519	16,633	125,598	67,822	113,269	2,013,894
6	滑川市	1,094	13,799	662,353	33,025	44,529	592,602	6,716	12,763	97,868	40,835	71,091	1,352,823
7	黒部市	1,327	18,138	813,703	42,385	59,198	658,051	8,563	14,954	110,400	52,275	92,290	1,582,154
8	砺波市	1,363	19,908	898,178	50,457	67,546	774,575	9,563	15,735	129,519	61,383	103,189	1,802,272
9	小矢部市	1,005	15,791	587,573	34,226	47,907	550,813	8,304	12,940	102,795	43,535	76,638	1,241,181
12	舟橋村	45	569	25,876	1,682	2,242	23,148	380	613	4,558	2,107	3,424	53,581
13	上市町	687	8,813	461,684	22,820	31,778	378,731	5,324	10,178	65,368	28,831	50,769	905,784
14	立山町	747	9,724	478,698	29,046	39,613	433,949	4,866	9,135	63,170	34,659	58,472	975,817
16	入善町	911	10,649	504,941	29,482	39,397	435,269	5,832	10,649	83,391	36,225	60,695	1,023,601
17	朝日町	529	6,530	273,578	14,505	20,315	243,033	3,366	5,331	41,362	18,400	32,176	557,973
36	南砺市	1,815	24,852	1,070,742	56,710	73,946	964,015	13,500	22,422	185,059	72,025	121,220	2,219,816
37	射水市	2,651	32,555	1,726,353	90,916	125,131	1,557,662	22,028	37,577	288,120	115,595	195,263	3,572,135
301	医師国保	75	668	57,681	2,044	2,939	63,239	940	1,437	10,116	3,059	5,044	131,036
303	建設国保	416	4,069	264,892	15,868	22,068	270,646	2,922	5,291	43,725	19,206	31,428	579,263

第8表 保険者別保険給付状況【再掲：前期高齢者分その2】〔事業年報C表〕

保険者 番号	保険者名	療養の給付等											
		調剤			食事療養・生活療養			訪問看護			計		
		件数	処方箋枚数	費用額	件数	回数	費用額	件数	日数	費用額	件数	日数	費用額
				千円			千円			千円			千円
	県計	687,182	816,777	9,354,713	30,028	1,043,471	713,671	2,156	15,631	206,525	2,079,136	2,401,704	50,590,716
	市町村計	676,230	804,366	9,201,191	29,571	1,032,656	706,210	2,115	15,467	204,214	2,045,878	2,365,068	49,717,122
	組合計	10,952	12,411	153,523	457	10,815	7,461	41	164	2,311	33,258	36,636	873,594
1	富山市	256,463	296,786	3,231,860	9,958	346,551	237,674	905	7,081	96,103	769,783	899,002	17,801,544
2	高岡市	103,566	147,381	1,497,812	5,067	179,114	122,094	340	1,515	18,571	332,248	384,403	8,093,223
4	魚津市	29,607	33,827	345,439	1,345	50,087	34,346	45	316	3,345	82,736	96,612	1,996,953
5	氷見市	31,908	36,405	457,049	1,589	57,446	38,842	65	774	9,186	99,795	114,043	2,518,971
6	滑川市	18,194	20,998	257,780	1,048	34,951	23,802	92	617	7,293	59,121	71,708	1,641,699
7	黒部市	29,732	33,249	373,097	1,287	44,052	30,189	69	466	5,452	82,076	92,756	1,990,893
8	砺波市	28,200	32,255	382,639	1,298	48,413	33,281	126	1,083	17,054	89,709	104,272	2,235,245
9	小矢部市	18,396	20,981	272,496	980	43,087	29,225	42	342	4,208	61,973	76,980	1,547,110
12	舟橋村	992	1,181	9,593	44	1,436	969	0	0	0	3,099	3,424	64,143
13	上市町	14,560	16,689	256,117	639	21,163	14,384	66	333	3,790	43,457	51,102	1,180,075
14	立山町	19,920	22,308	238,572	714	22,234	15,776	32	173	2,508	54,611	58,645	1,232,672
16	入善町	20,301	22,701	271,287	879	25,252	17,300	20	196	2,188	56,546	60,891	1,314,375
17	朝日町	9,817	11,545	139,827	505	16,067	10,991	25	150	1,962	28,242	32,326	710,753
36	南砺市	35,744	40,302	595,477	1,750	64,322	43,647	132	1,005	12,919	107,901	122,225	2,871,859
37	射水市	58,830	67,758	872,147	2,468	78,481	53,691	156	1,416	19,636	174,581	196,679	4,517,608
301	医師国保	1,097	1,184	20,477	73	1,654	1,149	0	0	0	4,156	5,044	152,662
303	建設国保	9,855	11,227	133,046	384	9,161	6,312	41	164	2,311	29,102	31,592	720,932

第8表 保険者別保険給付状況【再掲：前期高齢者分その3】〔事業年報C表〕

保険者 番号	保険者名	療養の給付等費用額負担内訳			療養費等								療養諸費合計		療養諸費費用額負担内訳		
		保険者負担分	一部負担金	他法負担分	食事療養・生活療養		療養費		海外療養費 (再掲)		移送費		<療養の給付等+療養費等>		保険者負担分	一部負担金	他法負担分
					件数	保険者負担分	件数	費用額	件数	費用額	件数	費用額	件数	費用額			
		千円	千円	千円		千円		千円		千円		千円		千円	千円	千円	千円
	県計	38,528,682	11,749,179	312,856	298	2,350	56,997	604,147	7	76	1	9	2,136,432	51,194,872	38,993,586	11,887,581	313,705
	市町村計	37,882,745	11,525,798	308,580	298	2,350	56,157	596,295	0	76	1	9	2,102,334	50,313,426	38,341,764	11,662,234	309,427
	組合計	645,937	223,380	4,277	0	0	840	7,852	0	0	0	0	34,098	881,446	651,822	225,346	4,278
1	富山市	13,556,702	4,112,403	132,439	261	2,131	17,572	181,313	7	76	0	0	787,616	17,982,857	13,697,588	4,152,137	133,132
2	高岡市	6,181,047	1,869,769	42,406	0	0	10,822	116,610	0	0	0	0	343,070	8,209,833	6,270,646	1,896,729	42,458
4	魚津市	1,520,509	463,926	12,518	0	0	2,280	26,958	0	0	0	0	85,016	2,023,911	1,541,135	470,250	12,526
5	氷見市	1,917,328	583,915	17,727	10	60	3,520	39,183	0	0	0	0	103,325	2,558,154	1,947,388	593,036	17,730
6	滑川市	1,250,776	384,290	6,633	0	0	1,702	16,177	0	0	0	0	60,823	1,657,876	1,263,151	388,089	6,636
7	黒部市	1,515,146	465,107	10,640	10	45	2,003	19,863	0	0	0	0	84,089	2,010,756	1,530,366	469,746	10,644
8	砺波市	1,693,285	527,552	14,407	2	6	2,796	27,080	0	0	0	0	92,507	2,262,325	1,713,903	534,003	14,419
9	小矢部市	1,173,380	362,824	10,906	3	6	2,191	22,280	0	0	0	0	64,167	1,569,390	1,190,493	367,987	10,910
12	舟橋村	47,775	16,215	153	0	0	38	371	0	0	0	0	3,137	64,515	48,044	16,314	156
13	上市町	904,396	269,971	5,708	3	8	1,198	14,515	0	0	1	9	44,659	1,194,598	915,559	273,331	5,708
14	立山町	937,035	289,740	5,898	0	0	1,557	17,318	0	0	0	0	56,168	1,249,990	950,342	293,750	5,898
16	入善町	999,196	308,115	7,064	0	0	1,298	12,104	0	0	0	0	57,844	1,326,479	1,008,428	310,977	7,074
17	朝日町	540,306	165,691	4,756	1	5	505	4,728	0	0	0	0	28,748	715,481	543,923	166,797	4,761
36	南砺市	2,188,560	666,894	16,405	8	91	3,006	35,333	0	0	0	0	110,915	2,907,192	2,215,550	675,231	16,411
37	射水市	3,457,304	1,039,386	20,918	0	0	5,669	62,462	0	0	0	0	180,250	4,580,070	3,505,249	1,053,859	20,962
301	医師国保	107,931	44,168	563	0	0	37	540	0	0	0	0	4,193	153,202	108,322	44,317	563
303	建設国保	538,006	179,212	3,714	0	0	803	7,312	0	0	0	0	29,905	728,244	543,500	181,030	3,715

第8表 保険者別保険給付状況【再掲：前期高齢者分その4】〔事業年報C表〕

保険者 番号	保険者名	高額療養費(総数)の内訳															
		合算分				単独分								他法併用分		合計	
		多数該当		その他		多数該当分		長期疾病分		入院分		その他		件数	金額	件数	金額
		件数	金額	件数	金額	件数	金額	件数	金額	件数	金額	件数	金額				
			千円		千円		千円		千円		千円		千円		千円		千円
	県計	2,956	71,569	26,903	264,794	7,193	798,467	387	64,007	18,549	2,482,467	20,217	787,822	5,399	437,328	81,604	4,906,454
	市町村計	2,876	68,288	26,692	261,079	7,101	787,333	367	61,727	18,306	2,442,037	19,916	775,297	5,374	431,965	80,632	4,827,727
	組合計	80	3,281	211	3,715	92	11,134	20	2,280	243	40,430	301	12,524	25	5,362	972	78,727
1	富山市	235	7,120	2,977	33,782	2,624	300,847	133	23,279	6,240	867,247	7,720	275,377	2,664	146,616	22,593	1,654,267
2	高岡市	542	12,990	7,343	72,658	1,103	120,991	82	7,294	3,270	423,449	3,239	128,512	584	58,036	16,163	823,931
4	魚津市	34	1,256	396	4,407	304	31,922	25	17,245	801	100,109	792	28,188	192	13,788	2,544	196,913
5	氷見市	212	3,410	1,880	16,223	379	40,622	10	542	972	118,538	983	38,181	269	31,088	4,705	248,604
6	滑川市	132	3,102	528	5,700	291	39,638	4	183	567	77,995	627	31,309	124	6,561	2,273	164,488
7	黒部市	274	5,770	1,447	12,122	341	32,834	3	171	746	90,345	618	30,936	186	21,359	3,615	193,538
8	砺波市	239	6,359	1,823	17,702	328	33,171	10	1,221	782	112,446	954	34,141	210	16,177	4,346	221,216
9	小矢部市	208	3,411	1,627	15,305	263	27,466	4	366	562	71,616	585	23,709	139	9,436	3,388	151,310
12	舟橋村	4	82	40	356	12	2,388	0	0	24	2,129	7	402	0	0	87	5,356
13	上市町	67	1,648	479	5,372	87	10,461	6	1,116	435	62,395	513	27,952	86	12,084	1,673	121,027
14	立山町	69	1,095	367	4,200	130	22,046	29	2,870	454	65,494	439	15,124	103	9,555	1,591	120,384
16	入善町	56	1,764	238	2,877	235	23,763	3	557	467	55,624	378	16,049	94	13,821	1,471	114,453
17	朝日町	101	2,261	698	5,976	108	7,731	2	63	282	33,574	197	8,448	100	6,043	1,488	64,096
36	南砺市	320	8,124	2,481	23,968	381	35,751	27	3,250	1,090	139,053	936	42,000	215	37,963	5,450	290,110
37	射水市	383	9,898	4,368	40,432	515	57,703	29	3,570	1,614	222,022	1,928	74,970	408	49,439	9,245	458,033
301	医師国保	17	1,174	30	590	10	1,001	19	2,210	18	4,896	17	512	5	1,638	116	12,020
303	建設国保	63	2,108	181	3,125	82	10,133	1	70	225	35,535	284	12,012	20	3,725	856	66,707

第9表 保険者別保険給付状況【再掲：70歳以上一般分その1】〔事業年報C表〕

保険者 番号	保険者名	療養の給付等 診療費											
		入院			入院外			歯科			小計		
		件数	日数	費用額	件数	日数	費用額	件数	日数	費用額	件数	日数	費用額
				千円			千円			千円			千円
	県計	20,814	278,000	13,099,840	717,094	1,003,786	11,414,126	137,715	243,119	1,867,624	875,623	1,524,905	26,381,589
	市町村計	20,604	275,977	12,962,816	709,373	992,731	11,271,203	136,385	240,740	1,848,089	866,362	1,509,448	26,082,108
	組合計	210	2,023	137,024	7,721	11,055	142,922	1,330	2,379	19,535	9,261	15,457	299,481
1	富山市	6,924	91,143	4,491,681	270,244	394,969	4,104,769	48,229	87,111	668,556	325,397	573,223	9,265,006
2	高岡市	3,587	48,764	2,231,515	119,738	159,006	1,814,588	24,144	41,958	312,685	147,469	249,728	4,358,788
4	魚津市	897	12,286	553,157	27,706	39,849	422,586	5,597	9,801	81,178	34,200	61,936	1,056,921
5	氷見市	1,101	15,311	666,993	35,702	46,886	586,925	5,749	10,203	76,287	42,552	72,400	1,330,205
6	滑川市	727	9,270	449,105	20,709	28,505	398,059	3,888	7,575	59,432	25,324	45,350	906,596
7	黒部市	893	12,424	550,621	26,609	38,213	436,594	4,863	8,456	61,243	32,365	59,093	1,048,457
8	砺波市	868	13,313	552,647	31,069	41,551	488,087	5,360	8,997	74,654	37,297	63,861	1,115,388
9	小矢部市	584	8,952	361,373	21,822	30,721	349,813	5,031	7,832	63,842	27,437	47,505	775,029
12	舟橋村	27	353	14,028	929	1,237	10,148	209	347	2,461	1,165	1,937	26,636
13	上市町	481	6,158	322,010	14,784	21,088	271,398	3,431	6,637	42,288	18,696	33,883	635,696
14	立山町	503	6,303	316,459	18,068	24,791	266,811	2,861	5,454	38,679	21,432	36,548	621,948
16	入善町	619	7,587	331,162	18,194	24,277	273,089	3,318	6,110	49,281	22,131	37,974	653,531
17	朝日町	338	4,444	173,473	8,953	12,555	160,747	1,937	3,049	23,771	11,228	20,048	357,991
36	南砺市	1,211	17,139	721,719	35,099	45,836	622,022	8,152	13,755	113,389	44,462	76,730	1,457,130
37	射水市	1,844	22,530	1,226,872	59,747	83,247	1,065,568	13,616	23,455	180,343	75,207	129,232	2,472,783
301	医師国保	10	142	7,983	226	270	3,191	67	92	626	303	504	11,801
303	建設国保	200	1,881	129,040	7,495	10,785	139,731	1,263	2,287	18,909	8,958	14,953	287,680

第9表 保険者別保険給付状況【再掲：70歳以上一般分その2】〔事業年報C表〕

保険者 番号	保険者名	療養の給付等											
		調剤			食事療養・生活療養			訪問看護			計		
		件数	処方箋枚数	費用額	件数	回数	費用額	件数	日数	費用額	件数	日数	費用額
				千円			千円			千円			千円
	県計	439,075	505,316	6,118,962	19,791	676,246	464,250	1,477	11,077	142,109	1,316,175	1,535,982	33,106,910
	市町村計	434,146	499,652	6,049,146	19,599	671,651	461,061	1,455	10,955	140,379	1,301,963	1,520,403	32,732,694
	組合計	4,929	5,664	69,816	192	4,595	3,189	22	122	1,730	14,212	15,579	374,216
1	富山市	164,868	191,867	2,102,100	6,526	219,935	151,650	620	5,097	69,908	490,885	578,320	11,588,665
2	高岡市	68,026	77,314	1,002,297	3,438	117,849	80,880	238	1,072	13,006	215,733	250,800	5,454,971
4	魚津市	19,170	21,993	223,774	866	29,046	19,993	44	315	3,332	53,414	62,251	1,304,020
5	氷見市	20,320	23,274	280,603	1,062	39,445	26,581	37	366	3,683	62,909	72,766	1,641,072
6	滑川市	11,494	13,410	159,185	699	23,292	15,935	49	307	3,863	36,867	45,657	1,085,579
7	黒部市	18,750	21,101	230,541	864	29,125	20,079	43	396	4,510	51,158	59,489	1,303,587
8	砺波市	17,637	20,278	252,479	824	32,369	22,301	74	630	7,729	55,008	64,491	1,397,897
9	小矢部市	11,790	13,544	188,347	573	24,343	16,497	42	342	4,208	39,269	47,847	984,081
12	舟橋村	572	695	5,410	27	862	595	0	0	0	1,737	1,937	32,642
13	上市町	9,408	10,807	179,071	441	14,289	9,715	52	278	3,086	28,156	34,161	827,568
14	立山町	12,423	13,954	151,907	480	14,817	10,475	12	127	1,885	33,867	36,675	786,216
16	入善町	12,601	14,148	183,556	599	17,725	12,240	16	175	1,990	34,748	38,149	851,316
17	朝日町	6,137	7,231	91,712	324	10,668	7,266	24	145	1,869	17,389	20,193	458,838
36	南砺市	22,401	25,341	403,768	1,169	44,291	30,172	87	736	9,527	66,950	77,466	1,900,597
37	射水市	38,549	44,695	594,396	1,707	53,595	36,683	117	969	11,782	113,873	130,201	3,115,644
301	医師国保	162	170	2,988	10	381	271	0	0	0	465	504	15,060
303	建設国保	4,767	5,494	66,828	182	4,214	2,918	22	122	1,730	13,747	15,075	359,156

第9表 保険者別保険給付状況【再掲：70歳以上一般分その3】〔事業年報C表〕

保険者 番号	保険者名	療養の給付等費用額負担内訳			療養費等								療養諸費合計		療養諸費費用額負担内訳		
		保険者負担分	一部負担金	他法負担分	食事療養・生活療養		療養費		海外療養費 (再掲)		移送費		<療養の給付等+療養費等>		保険者負担分	一部負担金	他法負担分
					件数	保険者負担分	件数	費用額	件数	費用額	件数	費用額	件数	費用額			
		千円	千円	千円		千円	千円	千円	千円	千円	千円	千円	千円	千円	千円	千円	千円
	県計	26,335,593	6,641,680	129,637	267	2,266	36,074	397,633	7	76	1	9	1,352,517	33,504,552	26,655,866	6,718,620	130,066
	市町村計	26,037,621	6,566,765	128,308	267	2,266	35,673	393,821	7	76	1	9	1,337,904	33,126,524	26,354,837	6,642,950	128,737
	組合計	297,972	74,915	1,329	0	0	401	3,812	0	0	0	0	14,613	378,028	301,029	75,670	1,329
1	富山市	9,222,823	2,311,421	54,421	243	2,094	11,027	119,859	7	76	0	0	502,155	11,708,523	9,320,657	2,333,031	54,836
2	高岡市	4,339,673	1,098,134	17,165	0	0	7,114	79,726	0	0	0	0	222,847	5,534,697	4,403,453	1,114,079	17,165
4	魚津市	1,036,971	262,423	4,627	0	0	1,525	17,558	0	0	0	0	54,939	1,321,578	1,051,017	265,934	4,627
5	氷見市	1,304,842	329,422	6,809	4	34	2,198	25,731	0	0	0	0	65,111	1,666,803	1,325,461	334,533	6,809
6	滑川市	863,664	218,450	3,465	0	0	1,061	10,514	0	0	0	0	37,928	1,096,093	872,075	220,553	3,465
7	黒部市	1,035,786	263,518	4,282	8	39	1,240	12,761	0	0	0	0	52,406	1,316,347	1,046,034	266,028	4,286
8	砺波市	1,110,416	281,542	5,940	1	1	1,686	16,562	0	0	0	0	56,695	1,414,460	1,123,667	284,853	5,940
9	小矢部市	781,581	198,671	3,829	1	3	1,412	14,788	0	0	0	0	40,682	998,868	793,446	201,593	3,829
12	舟橋村	25,828	6,780	34	0	0	12	93	0	0	0	0	1,749	32,735	25,903	6,799	34
13	上市町	658,627	166,272	2,669	3	8	800	9,870	0	0	1	9	28,960	837,446	666,539	168,238	2,669
14	立山町	625,345	158,450	2,421	0	0	979	11,851	0	0	0	0	34,846	798,067	634,826	160,820	2,421
16	入善町	676,141	171,326	3,850	0	0	825	7,592	0	0	0	0	35,573	858,909	682,214	172,835	3,860
17	朝日町	364,560	92,606	1,672	1	5	282	3,024	0	0	0	0	17,672	461,862	366,984	93,206	1,672
36	南砺市	1,511,570	381,147	7,880	6	83	1,869	21,660	0	0	0	0	68,825	1,922,257	1,528,981	385,396	7,880
37	射水市	2,479,796	626,604	9,245	0	0	3,643	42,232	0	0	0	0	117,516	3,157,876	2,513,581	635,051	9,245
301	医師国保	11,927	3,115	18	0	0	7	136	0	0	0	0	472	15,196	12,035	3,142	18
303	建設国保	286,045	71,800	1,311	0	0	394	3,677	0	0	0	0	14,141	362,833	288,994	72,528	1,311

第9表 保険者別保険給付状況【再掲：70歳以上一般分その4】〔事業年報C表〕

保険者 番号	保険者名	高額療養費(総数)の内訳															
		合算分				単独分								他法併用分		合計	
		多数該当		その他		多数該当分		長期疾病分		入院分		その他		件数	金額	件数	金額
		件数	金額	件数	金額	件数	金額	件数	金額	件数	金額	件数	金額				
		千円		千円		千円		千円		千円		千円		千円		千円	
	県計	1,536	19,953	26,217	238,616	2,000	181,467	183	17,147	13,193	1,481,828	19,107	705,277	4,327	294,516	66,563	2,938,804
	市町村計	1,518	19,706	26,043	236,554	1,987	180,048	182	17,077	13,074	1,466,289	18,838	695,174	4,314	294,196	65,956	2,909,044
	組合計	18	247	174	2,061	13	1,419	1	70	119	15,540	269	10,103	13	319	607	29,760
1	富山市	121	2,496	2,891	30,001	705	72,018	80	6,053	4,444	509,145	7,289	245,950	2,204	95,230	17,734	960,893
2	高岡市	294	4,662	7,219	68,797	323	29,678	35	3,697	2,408	267,595	3,114	118,662	452	30,698	13,845	523,789
4	魚津市	16	249	386	4,175	83	8,280	0	0	573	62,785	771	27,181	149	6,481	1,978	109,151
5	氷見市	128	1,068	1,824	14,369	89	7,154	2	171	710	79,244	908	29,780	183	17,788	3,844	149,574
6	滑川市	42	471	513	4,982	53	9,779	0	0	414	47,339	604	29,379	110	5,922	1,736	97,871
7	黒部市	143	1,576	1,390	10,739	116	7,865	2	106	531	54,447	586	28,898	132	17,185	2,900	120,816
8	砺波市	104	1,167	1,769	15,932	103	6,372	7	1,094	516	53,853	888	29,233	147	10,689	3,534	118,340
9	小矢部市	148	1,659	1,580	13,297	70	4,514	4	366	372	39,856	555	21,188	103	5,930	2,832	86,809
12	舟橋村	1	55	38	287	2	26	0	0	18	1,434	5	32	0	0	64	1,833
13	上市町	21	317	465	4,307	20	2,371	0	0	318	38,709	478	24,075	70	10,092	1,372	79,870
14	立山町	14	76	352	3,620	18	1,016	21	2,100	330	39,735	413	14,188	78	3,907	1,226	64,642
16	入善町	11	44	232	2,178	117	9,586	0	0	301	26,978	361	14,595	90	12,266	1,112	65,647
17	朝日町	61	814	678	4,734	51	2,634	2	63	188	17,574	192	8,248	85	5,151	1,257	39,218
36	南砺市	180	2,340	2,399	20,853	97	5,535	9	764	779	86,405	864	35,687	182	33,923	4,510	185,507
37	射水市	234	2,712	4,307	38,283	140	13,221	20	2,662	1,172	141,192	1,810	68,079	329	38,935	8,012	305,083
301	医師国保	0	0	15	141	0	0	0	0	4	595	10	125	2	14	31	875
303	建設国保	18	247	159	1,920	13	1,419	1	70	115	14,945	259	9,978	11	306	576	28,886

第10表 保険者別保険給付状況【再掲：70歳以上現役並み所得者分その1】【事業年報C表】

保険者 番号	保険者名	療養の給付等 診療費											
		入院			入院外			歯科			小計		
		件数	日数	費用額	件数	日数	費用額	件数	日数	費用額	件数	日数	費用額
				千円			千円			千円			千円
	県計	1,075	10,727	657,710	41,855	56,711	669,180	9,161	15,489	114,741	52,091	82,927	1,441,632
	市町村計	998	10,070	610,263	39,394	53,185	604,404	8,481	14,307	105,196	48,873	77,562	1,319,863
	組合計	77	657	47,447	2,461	3,526	64,776	680	1,182	9,545	3,218	5,365	121,768
1	富山市	354	3,515	230,268	16,065	22,145	257,947	3,280	5,545	38,826	19,699	31,205	527,040
2	高岡市	164	1,762	98,470	6,285	8,270	91,749	1,552	2,555	18,021	8,001	12,587	208,240
4	魚津市	53	590	28,034	1,693	2,262	23,872	353	598	4,526	2,099	3,450	56,432
5	氷見市	45	656	32,309	1,385	1,952	40,403	216	442	4,369	1,646	3,050	77,082
6	滑川市	41	497	21,916	1,405	1,766	16,301	241	458	3,468	1,687	2,721	41,685
7	黒部市	34	335	18,834	1,574	2,064	19,831	291	532	3,805	1,899	2,931	42,470
8	砺波市	57	618	46,156	2,113	3,016	38,773	435	747	6,436	2,605	4,381	91,364
9	小矢部市	33	269	16,488	1,056	1,341	14,310	294	414	3,083	1,383	2,024	33,882
12	舟橋村	4	18	806	132	203	1,857	27	44	364	163	265	3,027
13	上市町	12	129	8,211	483	627	6,833	100	172	1,070	595	928	16,115
14	立山町	18	113	6,888	791	997	10,089	173	326	2,028	982	1,436	19,005
16	入善町	22	180	8,455	1,074	1,334	11,125	198	321	2,159	1,294	1,835	21,740
17	朝日町	21	92	7,300	474	652	5,479	98	163	1,366	593	907	14,145
36	南砺市	75	840	47,986	2,208	2,980	29,086	463	720	6,168	2,746	4,540	83,240
37	射水市	65	456	38,141	2,656	3,576	36,748	760	1,270	9,508	3,481	5,302	84,397
301	医師国保	44	371	31,262	944	1,321	40,333	402	634	4,245	1,390	2,326	75,840
303	建設国保	33	286	16,185	1,517	2,205	24,442	278	548	5,300	1,828	3,039	45,928

第10表 保険者別保険給付状況【再掲：70歳以上現役並み所得者分その2】【事業年報C表】

保険者 番号	保険者名	療養の給付等											
		調剤			食事療養・生活療養			訪問看護			計		
		件数	処方箋枚数	費用額 千円	件数	回数	費用額 千円	件数	日数	費用額 千円	件数	日数	費用額 千円
	県計	25,167	28,544	322,417	1,025	25,985	17,734	56	212	2,743	77,314	83,139	1,784,525
	市町村計	23,759	26,993	300,094	949	24,511	16,729	48	204	2,631	72,680	77,766	1,639,317
	組合計	1,408	1,551	22,323	76	1,474	1,005	8	8	112	4,634	5,373	145,208
1	富山市	9,737	11,129	109,761	335	8,625	5,827	26	116	1,430	29,462	31,321	644,058
2	高岡市	3,457	3,855	55,252	159	4,433	3,063	16	60	764	11,474	12,647	267,319
4	魚津市	1,168	1,355	15,735	47	1,324	886	0	0	0	3,267	3,450	73,053
5	氷見市	738	857	11,140	42	1,585	1,081	3	7	107	2,387	3,057	89,409
6	滑川市	752	841	12,457	38	1,172	819	2	12	160	2,441	2,733	55,121
7	黒部市	1,104	1,222	14,665	32	810	534	0	0	0	3,003	2,931	57,668
8	砺波市	1,185	1,337	13,538	56	1,531	1,045	1	9	170	3,791	4,390	106,117
9	小矢部市	532	594	6,337	32	692	483	0	0	0	1,915	2,024	40,702
12	舟橋村	76	98	699	3	44	22	0	0	0	239	265	3,748
13	上市町	293	331	3,130	12	334	226	0	0	0	888	928	19,472
14	立山町	545	608	5,680	16	198	148	0	0	0	1,527	1,436	24,833
16	入善町	708	770	7,150	20	447	302	0	0	0	2,002	1,835	29,192
17	朝日町	318	386	3,733	21	161	111	0	0	0	911	907	17,989
36	南砺市	1,478	1,707	18,745	73	2,109	1,448	0	0	0	4,224	4,540	103,433
37	射水市	1,668	1,903	22,073	63	1,046	734	0	0	0	5,149	5,302	107,204
301	医師国保	500	539	7,229	43	910	622	0	0	0	1,890	2,326	83,691
303	建設国保	908	1,012	15,093	33	564	383	8	8	112	2,744	3,047	61,517

第10表 保険者別保険給付状況【再掲：70歳以上現役並み所得者分その3】【事業年報C表】

保険者 番号	保険者名	療養の給付等費用額負担内訳			療養費等								療養諸費合計		療養諸費費用額負担内訳		
		保険者負担分	一部負担金	他法負担分	食事療養・生活療養		療養費		海外療養費 (再掲)		移送費		<療養の給付等+療養費等>		保険者負担分	一部負担金	他法負担分
					件数	保険者負担分	件数	費用額	件数	費用額	件数	費用額	件数	費用額			
		千円	千円	千円		千円	件数	千円	件数	千円	件数	千円	件数	千円	千円	千円	千円
	県計	1,242,358	529,072	13,095	0	0	2,310	22,757	0	0	0	0	79,624	1,807,282	1,258,287	535,859	13,135
	市町村計	1,141,087	485,880	12,350	0	0	2,200	21,814	0	0	0	0	74,880	1,661,131	1,156,357	492,384	12,390
	組合計	101,271	43,192	745	0	0	110	942	0	0	0	0	4,744	146,151	101,930	43,475	745
1	富山市	448,595	188,696	6,766	0	0	754	6,959	0	0	0	0	30,216	651,017	453,467	190,744	6,806
2	高岡市	186,012	78,974	2,333	0	0	367	3,542	0	0	0	0	11,841	270,862	188,492	80,037	2,333
4	魚津市	50,794	21,977	282	0	0	77	1,405	0	0	0	0	3,344	74,458	51,777	22,399	282
5	氷見市	62,167	26,441	801	0	0	115	1,305	0	0	0	0	2,502	90,714	63,080	26,832	801
6	滑川市	38,246	16,456	419	0	0	48	377	0	0	0	0	2,489	55,497	38,509	16,569	419
7	黒部市	40,127	16,798	743	0	0	77	774	0	0	0	0	3,080	58,442	40,669	17,030	743
8	砺波市	73,836	32,030	252	0	0	168	1,427	0	0	0	0	3,959	107,544	74,835	32,458	252
9	小矢部市	28,318	12,251	133	0	0	34	328	0	0	0	0	1,949	41,030	28,548	12,350	133
12	舟橋村	2,610	1,138	0	0	0	18	183	0	0	0	0	257	3,931	2,738	1,193	0
13	上市町	13,544	5,865	63	0	0	39	280	0	0	0	0	927	19,752	13,741	5,949	63
14	立山町	17,330	7,461	42	0	0	34	256	0	0	0	0	1,561	25,089	17,509	7,538	42
16	入善町	20,319	8,814	58	0	0	55	627	0	0	0	0	2,057	29,819	20,758	9,002	58
17	朝日町	12,552	5,423	15	0	0	29	249	0	0	0	0	940	18,238	12,726	5,497	15
36	南砺市	71,855	31,330	247	0	0	136	1,572	0	0	0	0	4,360	105,005	72,956	31,802	247
37	射水市	74,782	32,227	196	0	0	249	2,531	0	0	0	0	5,398	109,734	76,553	32,986	196
301	医師国保	58,356	24,832	504	0	0	22	243	0	0	0	0	1,912	83,934	58,526	24,905	504
303	建設国保	42,915	18,361	242	0	0	88	699	0	0	0	0	2,832	62,216	43,404	18,570	242

第10表 保険者別保険給付状況【再掲：70歳以上現役並み所得者分その4】【事業年報C表】

保険者 番号	保険者名	高額療養費(総数)の内訳															
		合算分				単独分								他法併用分		合計	
		多数該当		その他		多数該当分		長期疾病分		入院分		その他		件数	金額	件数	金額
		件数	金額	件数	金額	件数	金額	件数	金額	件数	金額	件数	金額				
	県計	211	千円 8,448	258	千円 7,252	179	千円 26,994	31	千円 2,458	489	千円 86,437	86	千円 7,592	88	千円 13,425	1,342	千円 152,606
	市町村計	178	7,306	236	6,604	164	24,876	31	2,458	471	82,601	72	6,415	85	11,801	1,237	142,060
	組合計	33	1,142	22	648	15	2,118	0	0	18	3,837	14	1,177	3	1,624	105	10,546
1	富山市	27	1,363	20	614	67	9,594	3	149	176	32,489	25	1,394	50	10,124	368	55,726
2	高岡市	39	1,701	71	1,609	23	4,401	20	1,709	64	11,166	15	1,658	12	291	244	22,535
4	魚津市	1	25	3	54	11	1,376	0	0	27	4,003	5	239	0	0	47	5,698
5	氷見市	18	665	24	788	16	3,700	0	0	28	4,928	7	1,716	1	98	94	11,895
6	滑川市	8	344	6	280	3	230	0	0	13	1,387	1	44	6	404	37	2,689
7	黒部市	4	164	14	125	4	224	0	0	21	2,473	2	280	6	566	51	3,831
8	砺波市	27	1,517	20	346	19	2,542	1	50	31	7,101	9	895	7	62	114	12,515
9	小矢部市	9	153	12	467	1	38	0	0	11	1,993	0	0	0	0	33	2,652
12	舟橋村	0	0	1	32	0	0	0	0	1	68	0	0	0	0	2	99
13	上市町	0	0	4	194	0	0	0	0	9	1,483	2	24	0	0	15	1,701
14	立山町	2	187	1	24	2	366	0	0	8	1,042	0	0	0	0	13	1,619
16	入善町	0	0	1	53	1	41	0	0	11	1,028	0	0	0	0	13	1,122
17	朝日町	0	0	5	102	0	0	0	0	3	736	0	0	0	0	8	839
36	南砺市	27	735	28	1,245	12	1,597	0	0	38	6,902	1	11	3	255	109	10,744
37	射水市	16	451	26	670	5	768	7	549	30	5,802	5	154	0	0	89	8,394
301	医師国保	13	738	15	448	8	781	0	0	10	1,925	7	387	3	1,624	56	5,902
303	建設国保	20	404	7	200	7	1,337	0	0	8	1,912	7	790	0	0	49	4,643

第11表 保険者別保険給付状況【再掲:未就学児分その1】〔事業年報C表〕

保険者 番号	保険者名	療養の給付等 診療費											
		入院			入院外			歯科			小計		
		件数	日数	費用額	件数	日数	費用額	件数	日数	費用額	件数	日数	費用額
				千円			千円			千円			千円
	県計	473	2,413	167,529	26,936	39,554	286,535	5,676	6,880	46,966	33,085	48,847	501,030
	市町村計	380	1,908	135,559	21,734	31,786	227,662	4,452	5,452	37,379	26,566	39,146	400,601
	組合計	93	505	31,970	5,202	7,768	58,873	1,224	1,428	9,586	6,519	9,701	100,429
1	富山市	165	865	63,546	9,192	13,925	101,006	2,065	2,507	17,261	11,422	17,297	181,813
2	高岡市	67	460	42,579	3,871	5,473	38,189	662	819	5,233	4,600	6,752	86,001
4	魚津市	20	90	5,302	835	1,194	8,356	125	145	982	980	1,429	14,640
5	氷見市	10	48	1,214	663	1,012	6,721	91	102	717	764	1,162	8,652
6	滑川市	23	93	7,232	619	1,050	9,976	136	188	1,122	778	1,331	18,330
7	黒部市	10	32	2,208	666	941	6,325	136	159	1,326	812	1,132	9,859
8	砺波市	10	36	2,271	767	991	6,307	119	167	1,130	896	1,194	9,708
9	小矢部市	5	21	1,114	598	903	5,489	111	130	1,062	714	1,054	7,664
12	舟橋村	0	0	-1	97	136	1,307	7	10	69	104	146	1,375
13	上市町	5	9	412	375	474	2,996	77	100	792	457	583	4,199
14	立山町	7	20	886	559	854	7,007	120	143	982	686	1,017	8,875
16	入善町	8	40	2,098	333	483	2,997	52	60	416	393	583	5,511
17	朝日町	6	21	812	114	157	1,224	19	20	154	139	198	2,190
36	南砺市	14	45	2,160	885	1,238	8,727	87	109	665	986	1,392	11,552
37	射水市	30	128	3,727	2,160	2,955	21,035	645	793	5,468	2,835	3,876	30,231
301	医師国保	3	22	1,129	140	192	1,358	65	76	508	208	290	2,995
303	建設国保	90	483	30,840	5,062	7,576	57,515	1,159	1,352	9,079	6,311	9,411	97,434

第11表 保険者別保険給付状況【再掲:未就学児分その2】〔事業年報C表〕

保険者 番号	保険者名	療養の給付等											
		調剤			食事療養			訪問看護			計		
		件数	処方箋枚数	費用額	件数	回数	費用額	件数	日数	費用額	件数	日数	費用額
				千円			千円			千円			千円
	県計	14,362	18,805	71,398	296	3,083	1,999	109	489	7,102	47,556	49,336	581,529
	市町村計	11,533	14,966	57,487	227	2,299	1,490	99	479	6,877	38,198	39,625	466,454
	組合計	2,829	3,839	13,912	69	784	510	10	10	225	9,358	9,711	115,075
1	富山市	4,107	5,265	18,906	95	1,165	750	27	103	1,425	15,556	17,400	202,895
2	高岡市	2,317	3,117	14,429	42	517	338	24	145	1,823	6,941	6,897	102,592
4	魚津市	287	332	1,236	16	115	74	1	7	83	1,268	1,436	16,032
5	氷見市	404	526	2,120	2	4	3	2	9	106	1,170	1,171	10,880
6	滑川市	366	526	2,150	13	113	73	24	128	2,060	1,168	1,459	22,612
7	黒部市	389	476	1,859	7	32	20	0	0	0	1,201	1,132	11,739
8	砺波市	446	561	2,109	7	73	48	0	0	0	1,342	1,194	11,864
9	小矢部市	191	238	966	5	41	27	0	0	0	905	1,054	8,657
12	舟橋村	75	101	329	0	0	0	0	0	0	179	146	1,705
13	上市町	250	301	978	1	2	1	0	0	0	707	583	5,179
14	立山町	426	574	1,925	5	15	10	17	58	1,033	1,129	1,075	11,843
16	入善町	193	228	790	6	49	32	0	0	0	586	583	6,332
17	朝日町	52	57	193	4	16	10	0	0	0	191	198	2,393
36	南砺市	587	751	2,763	9	40	27	1	2	43	1,574	1,394	14,385
37	射水市	1,443	1,913	6,734	15	117	77	3	27	304	4,281	3,903	37,346
301	医師国保	72	96	447	1	42	27	0	0	0	280	290	3,470
303	建設国保	2,757	3,743	13,464	68	742	482	10	10	225	9,078	9,421	111,605

第11表 保険者別保険給付状況【再掲:未就学児分その3】〔事業年報C表〕

保険者 番号	保険者名	療養の給付等費用額負担内訳			療養費等								療養諸費合計		療養諸費費用額負担内訳		
		保険者負担分	一部負担金	他法負担分	食事療養		療養費		海外療養費 (再掲)		移送費		<療養の給付等+療養費等>		保険者負担分	一部負担金	他法負担分
					件数	保険者負担分	件数	費用額	件数	費用額	件数	費用額	件数	費用額			
		千円	千円	千円		千円	千円	千円	千円	千円	千円	千円	千円	千円	千円	千円	千円
	県計	464,236	17,497	99,796	0	0	184	3,152	0	0	0	0	47,740	584,681	466,757	17,759	100,165
	市町村計	372,435	14,384	79,636	0	0	167	2,896	0	0	0	0	38,365	469,350	374,752	14,597	80,002
	組合計	91,801	3,113	20,160	0	0	17	256	0	0	0	0	9,375	115,331	92,006	3,162	20,163
1	富山市	161,932	7,482	33,480	0	0	53	1,258	0	0	0	0	15,609	204,152	162,938	7,537	33,677
2	高岡市	81,931	5,826	14,834	0	0	37	378	0	0	0	0	6,978	102,969	82,234	5,853	14,883
4	魚津市	12,788	127	3,118	0	0	2	107	0	0	0	0	1,270	16,139	12,873	148	3,118
5	氷見市	8,703	-2	2,180	0	0	6	113	0	0	0	0	1,176	10,993	8,793	-2	2,202
6	滑川市	18,053	52	4,508	0	0	2	155	0	0	0	0	1,170	22,768	18,177	60	4,531
7	黒部市	9,380	103	2,256	0	0	5	51	0	0	0	0	1,206	11,790	9,422	106	2,262
8	砺波市	9,467	150	2,247	0	0	5	62	0	0	0	0	1,347	11,927	9,517	160	2,250
9	小矢部市	6,912	64	1,681	0	0	5	81	0	0	0	0	910	8,738	6,977	64	1,697
12	舟橋村	1,364	-0	341	0	0	1	16	0	0	0	0	180	1,721	1,377	3	341
13	上市町	4,142	50	987	0	0	6	103	0	0	0	0	713	5,282	4,225	69	988
14	立山町	9,469	16	2,358	0	0	3	44	0	0	0	0	1,132	11,887	9,504	24	2,358
16	入善町	5,050	209	1,074	0	0	1	39	0	0	0	0	587	6,371	5,081	209	1,082
17	朝日町	1,909	85	399	0	0	0	0	0	0	0	0	191	2,393	1,909	85	399
36	南砺市	11,495	179	2,711	0	0	10	154	0	0	0	0	1,584	14,539	11,618	190	2,731
37	射水市	29,839	43	7,464	0	0	31	335	0	0	0	0	4,312	37,681	30,107	91	7,483
301	医師国保	2,762	101	607	0	0	0	0	0	0	0	0	280	3,470	2,762	101	607
303	建設国保	89,039	3,012	19,554	0	0	17	256	0	0	0	0	9,095	111,861	89,244	3,061	19,556

第11表 保険者別保険給付状況【再掲:未就学児分その4】〔事業年報C表〕

保険者 番号	保険者名	高額療養費(総数)の内訳															
		合算分				単独分								他法併用分		合計	
		多数該当		その他		多数該当分		長期疾病分		入院分		その他		件数	金額	件数	金額
		件数	金額	件数	金額	件数	金額	件数	金額	件数	金額	件数	金額				
	県計	21	千円 1,574	19	千円 671	8	千円 409	0	千円 0	44	千円 3,316	3	千円 88	69	千円 11,188	164	千円 17,246
	市町村計	13	246	18	653	6	374	0	0	34	2,032	1	23	59	10,447	131	13,774
	組合計	8	1,328	1	18	2	35	0	0	10	1,284	2	65	10	741	33	3,472
1	富山市	0	0	0	0	0	0	0	0	2	225	1	23	27	4,603	30	4,851
2	高岡市	4	35	7	172	1	13	0	0	13	791	0	0	21	5,108	46	6,118
4	魚津市	3	132	2	179	2	358	0	0	4	124	0	0	0	0	11	793
5	氷見市	0	0	0	0	0	0	0	0	1	6	0	0	0	0	1	6
6	滑川市	0	0	3	93	0	0	0	0	3	483	0	0	10	48	16	625
7	黒部市	0	0	1	16	0	0	0	0	4	47	0	0	0	0	5	62
8	砺波市	0	0	0	0	0	0	0	0	1	89	0	0	0	0	1	89
9	小矢部市	0	0	0	0	0	0	0	0	0	0	0	0	0	0	0	0
12	舟橋村	0	0	0	0	0	0	0	0	0	0	0	0	0	-0	0	-0
13	上市町	0	0	0	0	0	0	0	0	1	51	0	0	0	0	1	51
14	立山町	4	32	0	0	3	3	0	0	1	16	0	0	0	0	8	51
16	入善町	0	0	1	54	0	0	0	0	0	0	0	0	0	0	1	54
17	朝日町	2	47	0	0	0	0	0	0	1	2	0	0	0	0	3	49
36	南砺市	0	0	4	139	0	0	0	0	0	0	0	0	0	0	4	139
37	射水市	0	0	0	0	0	0	0	0	3	197	0	0	1	689	4	886
301	医師国保	0	0	0	0	0	0	0	0	0	0	0	0	1	90	1	90
303	建設国保	8	1,328	1	18	2	35	0	0	10	1,284	2	65	9	651	32	3,381

第12表 保険者別退職者医療にかかる一般状況〔事業年報E表(1)〕

保険者 番号	保険者名	世帯数				退職被保険者数		被扶養者			退職被保険者等数計		
		単独世帯		混合世帯		本年度末 現在	年度平均	本年度末現在		年度平均	本年度末現在		年度平均
		本年度 末現在	年度平均	本年度 末現在	年度平均			未就学児	未就学児				
		世帯	世帯	世帯	世帯	人	人	人	人	人	人	人	人
	29年度	1,245	2,053	1,276	1,909	2,543	4,037	204	0	421	2,747	0	4,458
	30年度	285	748	412	865	697	1,623	24	0	103	721	0	1,726
	R1年度	20	149	25	228	45	373	0	0	13	45	0	386
	R2年度	0	2	0	2	0	2	0	0	0	0	0	2
	県計	0	0	0	0	0	0	0	0	0	0	0	0
	市町村計	0	0	0	0	0	0	0	0	0	0	0	0
	組合計	-	-	-	-	-	-	-	-	-	-	-	-
1	富山市	0	0	0	0	0	0	0	0	0	0	0	0
2	高岡市	0	0	0	0	0	0	0	0	0	0	0	0
4	魚津市	0	0	0	0	0	0	0	0	0	0	0	0
5	氷見市	0	0	0	0	0	0	0	0	0	0	0	0
6	滑川市	0	0	0	0	0	0	0	0	0	0	0	0
7	黒部市	0	0	0	0	0	0	0	0	0	0	0	0
8	砺波市	0	0	0	0	0	0	0	0	0	0	0	0
9	小矢部市	0	0	0	0	0	0	0	0	0	0	0	0
12	舟橋村	0	0	0	0	0	0	0	0	0	0	0	0
13	上市町	0	0	0	0	0	0	0	0	0	0	0	0
14	立山町	0	0	0	0	0	0	0	0	0	0	0	0
16	入善町	0	0	0	0	0	0	0	0	0	0	0	0
17	朝日町	0	0	0	0	0	0	0	0	0	0	0	0
36	南砺市	0	0	0	0	0	0	0	0	0	0	0	0
37	射水市	0	0	0	0	0	0	0	0	0	0	0	0

第13表 保険者別退職者医療にかかる収支状況(その1)[事業年報E表(1)]

保険者 番号	保険者名	収入						支出						
		保険料(税) ※1	療養給付費 交付金	保険給付費 等交付金(普 通交付金)	繰越金	その他の 収入	合計	医療給付費			医療給付費			
								療養給付費	療養費	小計	高額療養費	高額介護合 算療養費	移送費	計
千円	千円	千円	千円	千円	千円	千円	千円	千円	千円	千円	千円	千円	千円	千円
	29年度	263,542	1,293,027	0	188,170	2,947	1,747,685	1,240,706	19,273	1,259,980	228,759	184	85	1,489,007
	30年度	95,814	0	600,558	0	4,124	700,496	497,781	6,772	504,554	96,708	122	0	601,384
	R1年度	23,940	0	109,696	0	12,240	145,876	90,255	1,604	91,859	17,650	123	0	109,632
	R2年度	6,685	0	1,465	0	4,840	12,990	986	35	1,020	353	91	0	1,465
	県計	2,682	0	-128	0	731	3,284	-130	0	-130	-40	14	0	-156
	市町村計	2,682	0	-128	0	731	3,284	-130	0	-130	-40	14	0	-156
	組合計	-	-	-	-	-	-	-	-	-	-	-	-	-
1	富山市	1,153	0	-131	0	2	1,024	-110	0	-110	-21	0	0	-131
2	高岡市	172	0	13	0	5	190	-1	0	-1	0	14	0	13
4	魚津市	24	0	-1	0	2	25	-7	0	-7	-0	0	0	-7
5	氷見市	5	0	0	0	0	5	0	0	0	0	0	0	0
6	滑川市	268	0	-2	0	361	627	-2	0	-2	0	0	0	-2
7	黒部市	24	0	0	0	238	262	0	0	0	3	0	0	3
8	砺波市	63	0	0	0	0	63	0	0	0	0	0	0	0
9	小矢部市	95	0	0	0	0	95	0	0	0	0	0	0	0
12	舟橋村	0	0	-1	0	0	-1	-1	0	-1	-0	0	0	-1
13	上市町	231	0	-5	0	87	313	-3	0	-3	-1	0	0	-5
14	立山町	179	0	-1	0	0	179	-0	0	-0	-0	0	0	-1
16	入善町	0	0	0	0	0	0	0	0	0	0	0	0	0
17	朝日町	0	0	0	0	0	0	0	0	0	0	0	0	0
36	南砺市	122	0	0	0	14	136	-5	0	-5	-20	0	0	-24
37	射水市	345	0	-1	0	23	367	-1	0	-1	-0	0	0	-1

※1 保険料(税)は医療分のみ。

第13表 保険者別退職 保険者別退職者医療にかかる収支状況(その2)〔事業年報E表(1)〕

保険者 番号	保険者名	支出			
		国民健康保険事 業費納付金(医療 給付費分)	その他の支 出	前年度繰上 充当金	合計
		千円	千円	千円	千円
	29年度	0	5,641	0	1,494,649
	30年度	130,758	6,248	0	738,389
	R1年度	41,263	976	0	151,870
	R2年度	6,267	67	0	7,799
	県計	4,710	2,649	0	7,204
	市町村計	4,710	2,649	0	7,204
	組 合 計	-	-	-	-
1	富山市	1,381	224	0	1,474
2	高岡市	1,012	607	0	1,632
4	魚津市	180	0	0	173
5	氷見市	0	34	0	34
6	滑川市	335	992	0	1,326
7	黒部市	114	148	0	265
8	砺波市	841	0	0	841
9	小矢部市	359	123	0	482
12	舟橋村	1	0	0	-0
13	上市町	197	125	0	317
14	立山町	149	397	0	545
16	入善町	10	0	0	10
17	朝日町	81	0	0	81
36	南砺市	50	0	0	26
37	射水市	0	0	0	-1

第14表 保険者別退職者医療にかかる経理状況(収納状況その1)[事業年報E表(1)]

保険者 番号	保険者名	現年分収納状況								滞納繰越分収納状況							
		調定額	収納額	還付 未済額	不納欠損額	未収額	居所不明 者分調定 額	収納率	15 順位	調定額	収納額	還付 未済額	不納欠損額	未収額	居所不明 者分調定 額	収納率	15 順位
		千円	千円	千円	千円	千円	千円	%		千円	千円	千円	千円	千円	千円	%	
	29年度	397,546	387,928	68	0	9,618	0	97.58		211,697	28,598	1	10,735	172,364	0	13.51	
	30年度	136,817	134,618	2	0	2,200	0	98.39		182,233	16,399	0	9,345	156,490	0	9.00	
	R1年度	24,965	24,604	28	0	361	0	98.55		159,452	12,836	0	5,399	141,218	0	8.05	
	R2年度	673	673	0	0	0	0	100.00		141,264	9,035	0	2,327	129,902	0	6.40	
	県計	0	0	0	0	0	0	0.00		129,929	3,998	0	1,166	124,765	0	3.08	
	市町村計	0	0	0	0	0	0	0.00		129,929	3,998	0	1,166	124,765	0	3.08	
	組合計	-	-	-	-	-	-	-		-	-	-	-	-	-	-	
1	富山市	0	0	0	0	0	0	0.00	1	10,748	1,754	0	342	8,653	0	16.32	3
2	高岡市	0	0	0	0	0	0	0.00	1	98,521	231	0	275	98,015	0	0.23	12
4	魚津市	0	0	0	0	0	0	0.00	1	1,222	37	0	62	1,123	0	3.03	10
5	氷見市	0	0	0	0	0	0	0.00	1	858	8	0	2	848	0	0.97	11
6	滑川市	0	0	0	0	0	0	0.00	1	4,339	399	0	256	3,684	0	9.20	6
7	黒部市	0	0	0	0	0	0	0.00	1	441	37	0	7	397	0	8.29	7
8	砺波市	0	0	0	0	0	0	0.00	1	136	99	0	0	37	0	72.72	1
9	小矢部市	0	0	0	0	0	0	0.00	1	2,439	139	0	0	2,300	0	5.69	9
12	舟橋村	0	0	0	0	0	0	0.00	1	0	0	0	0	0	0	0.00	-
13	上市町	0	0	0	0	0	0	0.00	1	2,546	372	0	0	2,174	0	14.59	4
14	立山町	0	0	0	0	0	0	0.00	1	3,660	289	0	0	3,370	0	7.91	8
16	入善町	0	0	0	0	0	0	0.00	1	597	0	0	0	597	0	0.00	13
17	朝日町	0	0	0	0	0	0	0.00	1	0	0	0	0	0	0	0.00	13
36	南砺市	0	0	0	0	0	0	0.00	1	899	197	0	222	480	0	21.89	2
37	射水市	0	0	0	0	0	0	0.00	1	3,523	437	0	0	3,086	0	12.40	5

第14表 保険者別退職者医療にかかる経理状況(収納状況その2)[事業年報E表(1)]

保険者 番号	保険者名	保険料(税)・計							徴収金			戻入 未済額	未払額			
		調定額	収納額	還付 未済額	不納欠損額	未収額	居所不明 者分調定 額	収納率	15 順位	療養給付費	療養費		高額療養費	療養給 付費	療養費	高額療 養費
		千円	千円	千円	千円	千円	千円	%		千円	千円	千円	千円	千円	千円	千円
	29年度	609,243	416,526	69	10,735	181,982	0	68.37		1,664	0	0	0	0	0	0
	30年度	319,051	151,016	2	9,345	158,689	0	47.33		730	0	22	0	0	0	0
	R1年度	184,418	37,440	28	5,399	141,579	0	20.30		108	0	0	0	0	0	0
	R2年度	141,938	9,708	0	2,327	129,902	0	6.84		110	0	0	0	-12	0	0
	県計	129,929	3,998	0	1,166	124,765	0	3.08		124	0	1	0	0	0	0
	市町村計	129,929	3,998	0	1,166	124,765	0	3.08		124	0	1	0	0	0	0
	組合計	-	-	-	-	-	-	-		-	-	-	-	-	-	-
1	富山市	10,748	1,754	0	342	8,653	0	16.32	3	2	0	0	0	0	0	0
2	高岡市	98,521	231	0	275	98,015	0	0.23	12	0	0	0	0	0	0	0
4	魚津市	1,222	37	0	62	1,123	0	3.03	10	0	0	0	0	0	0	0
5	氷見市	858	8	0	2	848	0	0.97	11	0	0	0	0	0	0	0
6	滑川市	4,339	399	0	256	3,684	0	9.20	6	120	0	0	0	0	0	0
7	黒部市	441	37	0	7	397	0	8.29	7	2	0	1	0	0	0	0
8	砺波市	136	99	0	0	37	0	72.72	1	0	0	0	0	0	0	0
9	小矢部市	2,439	139	0	0	2,300	0	5.69	9	0	0	0	0	0	0	0
12	舟橋村	0	0	0	0	0	0	0.00	13	0	0	0	0	0	0	0
13	上市町	2,546	372	0	0	2,174	0	14.59	4	0	0	0	0	0	0	0
14	立山町	3,660	289	0	0	3,370	0	7.91	8	0	0	0	0	0	0	0
16	入善町	597	0	0	0	597	0	0.00	13	0	0	0	0	0	0	0
17	朝日町	0	0	0	0	0	0	0.00	13	0	0	0	0	0	0	0
36	南砺市	899	197	0	222	480	0	21.89	2	0	0	0	0	0	0	0
37	射水市	3,523	437	0	0	3,086	0	12.40	5	0	0	0	0	0	0	0

第15表 保険者別保険料(税)(医療給付費分)賦課徴収状況(退職被保険者分その1)[事業年報E表(2)]

保険者 番号	保険者名	保険料(税)算定額内訳								保険料(税) 算定額	保険料 軽減額	減免額		限度額を 超える額	増減額	保険料(税) 調定額	課税対象額	
		所得割		資産割		均等割		平等割				災害	その他				所得割	資産割
		金額	%	金額	%	金額	%	金額	%									
		千円		千円		千円		千円		千円	千円	千円	千円	千円	千円	千円	千円	千円
	29年度	212,304	51.32	355	0.09	142,832	34.53	58,158	14.06	413,647	52,345	0	0	20,508	-89,907	250,887	2,993,573	3,554
	30年度	74,587	50.80	-	-	52,487	35.75	19,747	13.45	146,821	20,148	0	0	11,049	-29,386	86,238	865,219	-
	R1年度	10,352	39.50	-	-	12,022	45.87	3,833	14.63	26,207	4,162	0	0	698	-5,733	15,614	111,866	-
	R2年度	0	-	-	-	0	-	0	-	0	0	0	0	0	409	409	0	-
	県計	0	-	-	-	0	-	0	-	0	0	0	0	0	0	0	0	-
	市町村計	0	-	-	-	0	-	0	-	0	0	0	0	0	0	0	0	-
	組合計	-	-	-	-	-	-	-	-	-	-	-	-	-	-	-	-	-
1	富山市	0	0.00	-	-	0	0.00	0	0.00	0	0	0	0	0	0	0	0	-
2	高岡市	0	0.00	-	-	0	0.00	0	0.00	0	0	0	0	0	0	0	0	-
4	魚津市	0	0.00	-	-	0	0.00	0	0.00	0	0	0	0	0	0	0	0	-
5	氷見市	0	0.00	-	-	0	0.00	0	0.00	0	0	0	0	0	0	0	0	-
6	滑川市	0	0.00	-	-	0	0.00	0	0.00	0	0	0	0	0	0	0	0	-
7	黒部市	0	0.00	-	-	0	0.00	0	0.00	0	0	0	0	0	0	0	0	-
8	砺波市	0	0.00	-	-	0	0.00	0	0.00	0	0	0	0	0	0	0	0	-
9	小矢部市	0	0.00	-	-	0	0.00	0	0.00	0	0	0	0	0	0	0	0	-
12	舟橋村	0	0.00	-	-	0	0.00	0	0.00	0	0	0	0	0	0	0	0	-
13	上市町	0	0.00	-	-	0	0.00	0	0.00	0	0	0	0	0	0	0	0	-
14	立山町	0	0.00	-	-	0	0.00	0	0.00	0	0	0	0	0	0	0	0	-
16	入善町	0	0.00	-	-	0	0.00	0	0.00	0	0	0	0	0	0	0	0	-
17	朝日町	0	0.00	-	-	0	0.00	0	0.00	0	0	0	0	0	0	0	0	-
36	南砺市	0	0.00	-	-	0	0.00	0	0.00	0	0	0	0	0	0	0	0	-
37	射水市	0	0.00	-	-	0	0.00	0	0.00	0	0	0	0	0	0	0	0	-

第15表 保険者別保険料(税)(医療給付費分)賦課徴収状況(退職被保険者分その2)[事業年報E表(2)]

保険者 番号	保険者名	課税対象 世帯数	保険料(税) 軽減世帯数	災害減免 世帯数	その他の 減免世帯数	限度額を超 える世帯数	課税対象 被保険者数
		世帯	世帯	世帯	世帯	世帯	人
	29年度	2,769	1,437	0	0	30	5,675
	30年度	804	465	0	0	10	2,407
	R1年度	180	82	0	0	0	569
	R2年度	0	0	0	0	0	0
	県計	0	0	0	0	0	0
	市町村計	0	0	0	0	0	0
	組合計	-	-	-	-	-	-
1	富山市	0	0	0	0	0	0
2	高岡市	0	0	0	0	0	0
4	魚津市	0	0	0	0	0	0
5	氷見市	0	0	0	0	0	0
6	滑川市	0	0	0	0	0	0
7	黒部市	0	0	0	0	0	0
8	砺波市	0	0	0	0	0	0
9	小矢部市	0	0	0	0	0	0
12	舟橋村	0	0	0	0	0	0
13	上市町	0	0	0	0	0	0
14	立山町	0	0	0	0	0	0
16	入善町	0	0	0	0	0	0
17	朝日町	0	0	0	0	0	0
36	南砺市	0	0	0	0	0	0
37	射水市	0	0	0	0	0	0

第16表 保険者別保険料(税)(後期高齢者支援金分)賦課徴収状況(退職被保険者分その1)[事業年報E表(3)]

保険者 番号	保険者名	保険料(税)算定額内訳								保険料(税) 算定額	保険料 軽減額	減免額		限度額を 超える額	増減額	保険料(税) 調定額	課税対象額	
		所得割		資産割		均等割		平等割				災害	その他				所得割	資産割
		金額	%	金額	%	金額	%	金額	%									
		千円		千円		千円		千円		千円	千円	千円	千円	千円	千円	千円	千円	千円
	29年度	61,014	50.86	-	-	42,407	35.35	16,547	13.79	119,968	15,389	0	0	4,779	-26,268	73,532	2,993,573	-
	30年度	21,501	50.37	-	-	15,500	36.31	5,687	13.32	42,688	5,983	0	0	2,624	-8,562	25,519	868,508	-
	R1年度	3,035	39.33	-	-	3,558	46.11	1,123	14.55	7,716	1,240	0	0	77	-1,732	4,667	111,866	-
	R2年度	0	-	-	-	0	-	0	-	0	0	0	0	0	138	138	0	-
	県計	0	-	-	-	0	-	0	-	0	0	0	0	0	0	0	0	-
	市町村計	0	-	-	-	0	-	0	-	0	0	0	0	0	0	0	0	-
	組合計	-	-	-	-	-	-	-	-	-	-	-	-	-	-	-	-	-
1	富山市	0	0.00	-	-	0	0.00	0	0.00	0	0	0	0	0	0	0	0	-
2	高岡市	0	0.00	-	-	0	0.00	0	0.00	0	0	0	0	0	0	0	0	-
4	魚津市	0	0.00	-	-	0	0.00	0	0.00	0	0	0	0	0	0	0	0	-
5	氷見市	0	0.00	-	-	0	0.00	0	0.00	0	0	0	0	0	0	0	0	-
6	滑川市	0	0.00	-	-	0	0.00	0	0.00	0	0	0	0	0	0	0	0	-
7	黒部市	0	0.00	-	-	0	0.00	0	0.00	0	0	0	0	0	0	0	0	-
8	砺波市	0	0.00	-	-	0	0.00	0	0.00	0	0	0	0	0	0	0	0	-
9	小矢部市	0	0.00	-	-	0	0.00	0	0.00	0	0	0	0	0	0	0	0	-
12	舟橋村	0	0.00	-	-	0	0.00	0	0.00	0	0	0	0	0	0	0	0	-
13	上市町	0	0.00	-	-	0	0.00	0	0.00	0	0	0	0	0	0	0	0	-
14	立山町	0	0.00	-	-	0	0.00	0	0.00	0	0	0	0	0	0	0	0	-
16	入善町	0	0.00	-	-	0	0.00	0	0.00	0	0	0	0	0	0	0	0	-
17	朝日町	0	0.00	-	-	0	0.00	0	0.00	0	0	0	0	0	0	0	0	-
36	南砺市	0	0.00	-	-	0	0.00	0	0.00	0	0	0	0	0	0	0	0	-
37	射水市	0	0.00	-	-	0	0.00	0	0.00	0	0	0	0	0	0	0	0	-

第16表 保険者別保険料(税)(後期高齢者支援金分)賦課徴収状況(退職被保険者分その2)[事業年報E表(3)]

保険者 番号	保険者名	課税対象 世帯数	保険料(税) 軽減世帯数	災害減免 世帯数	その他の 減免世帯数	限度額を超 える世帯数	課税対象 被保険者数
		世帯	世帯	世帯	世帯	世帯	人
	29年度	2,769	1,437	0	0	25	5,675
	30年度	804	465	0	0	9	2,407
	R1年度	180	82	0	0	0	569
	R2年度	0	0	0	0	0	0
	県計	0	0	0	0	0	0
	市町村計	0	0	0	0	0	0
	組 合 計	-	-	-	-	-	-
1	富山市	0	0	0	0	0	0
2	高岡市	0	0	0	0	0	0
4	魚津市	0	0	0	0	0	0
5	氷見市	0	0	0	0	0	0
6	滑川市	0	0	0	0	0	0
7	黒部市	0	0	0	0	0	0
8	砺波市	0	0	0	0	0	0
9	小矢部市	0	0	0	0	0	0
12	舟橋村	0	0	0	0	0	0
13	上市町	0	0	0	0	0	0
14	立山町	0	0	0	0	0	0
16	入善町	0	0	0	0	0	0
17	朝日町	0	0	0	0	0	0
36	南砺市	0	0	0	0	0	0
37	射水市	0	0	0	0	0	0

第17表 保険者別退職者医療にかかる医療給付状況(その1)[事業年報F表]

保険者 番号	保険者名	療養の給付等(退職被保分)											
		診療費											
		入院			入院外			歯科			小計		
		件数	日数	費用額	件数	日数	費用額	件数	日数	費用額	件数	日数	費用額
			千円			千円			千円			千円	
29年度		999	15,705	565,376	35,671	51,736	606,720	7,868	14,514	96,893	44,538	81,955	1,268,990
30年度		450	7,032	269,793	14,406	20,696	226,444	3,215	5,819	38,658	18,071	33,547	534,895
R1年度		61	698	39,188	3,360	4,580	47,509	836	1,355	9,487	4,257	6,633	96,184
R2年度		0	0	-8	36	44	689	16	31	305	52	75	986
県計		-1	-1	-99	0	0	-208	0	0	0	-1	-1	-307
市町村計		-1	-1	-99	0	0	-208	0	0	0	-1	-1	-307
組合計		-	-	-	-	-	-	-	-	-	-	-	-
1	富山市	-1	-1	-92	0	0	-58	0	0	0	-1	-1	-150
2	高岡市	0	0	-1	0	0	0	0	0	0	0	0	-1
4	魚津市	0	0	-1	0	0	0	0	0	0	0	0	-1
5	氷見市	0	0	0	0	0	0	0	0	0	0	0	0
6	滑川市	0	0	0	0	0	-150	0	0	0	0	0	-150
7	黒部市	0	0	0	0	0	0	0	0	0	0	0	0
8	砺波市	0	0	0	0	0	0	0	0	0	0	0	0
9	小矢部市	0	0	0	0	0	0	0	0	0	0	0	0
12	舟橋村	0	0	-1	0	0	0	0	0	0	0	0	-1
13	上市町	0	0	-3	0	0	0	0	0	0	0	0	-3
14	立山町	0	0	-1	0	0	0	0	0	0	0	0	-1
16	入善町	0	0	0	0	0	0	0	0	0	0	0	0
17	朝日町	0	0	0	0	0	0	0	0	0	0	0	0
36	南砺市	0	0	0	0	0	0	0	0	0	0	0	0
37	射水市	0	0	0	0	0	0	0	0	0	0	0	0

第17表 保険者別退職者医療にかかる医療給付状況(その2)[事業年報F表]

保険者 番号	保険者名	療養の給付等(退職被保分)						療養の給付等(退職被保分)					
		調剤			食事療養・生活療養			訪問看護			計(A)		
		件数	処方箋枚数	費用額	件数	回数	費用額	件数	日数	費用額	件数	日数	費用額
				千円			千円			千円			千円
	29年度	19,884	23,314	292,900	943	38,999	26,266	71	510	5,688	64,493	82,465	1,593,843
	30年度	7,924	9,142	108,624	418	17,165	11,856	16	201	2,080	26,011	33,748	657,454
	R1年度	1,802	2,090	21,843	57	1,823	1,269	-3	-14	-160	6,056	6,619	119,136
	R2年度	24	26	254	0	0	0	0	0	0	76	75	1,239
	県計	0	0	-9	0	0	0	0	0	0	-1	-1	-316
	市町村計	0	0	-9	0	0	0	0	0	0	-1	-1	-316
	組合計	-	-	-	-	-	-	-	-	-	-	-	-
1	富山市	0	0	0	0	0	0	0	0	0	-1	-1	-150
2	高岡市	0	0	0	0	0	0	0	0	0	0	0	-1
4	魚津市	0	0	-9	0	0	0	0	0	0	0	0	-10
5	氷見市	0	0	0	0	0	0	0	0	0	0	0	0
6	滑川市	0	0	0	0	0	0	0	0	0	0	0	-150
7	黒部市	0	0	0	0	0	0	0	0	0	0	0	0
8	砺波市	0	0	0	0	0	0	0	0	0	0	0	0
9	小矢部市	0	0	0	0	0	0	0	0	0	0	0	0
12	舟橋村	0	0	0	0	0	0	0	0	0	0	0	-1
13	上市町	0	0	0	0	0	0	0	0	0	0	0	-3
14	立山町	0	0	0	0	0	0	0	0	0	0	0	-1
16	入善町	0	0	-0	0	0	0	0	0	0	0	0	-0
17	朝日町	0	0	0	0	0	0	0	0	0	0	0	0
36	南砺市	0	0	0	0	0	0	0	0	0	0	0	0
37	射水市	0	0	0	0	0	0	0	0	0	0	0	0

第17表 保険者別退職者医療にかかる医療給付状況(その3)[事業年報F表]

保険者 番号	保険者名	療養の給付等(被扶養者分)											
		診療費											
		入院			入院外			歯科			小計		
		件数	日数	費用額	件数	日数	費用額	件数	日数	費用額	件数	日数	費用額
			千円			千円			千円			千円	
29年度		149	2,964	65,811	3,844	5,536	69,258	1,145	2,073	13,046	5,138	10,573	148,116
30年度		53	1,184	26,142	1,161	1,530	13,639	361	693	4,501	1,575	3,407	44,282
R1年度		14	384	5,195	203	285	2,131	75	109	770	292	778	8,095
R2年度		0	0	-3	1	1	7	-1	1	24	0	2	28
県計		0	0	-13	0	0	-7	0	0	0	0	0	-20
市町村計		0	0	-13	0	0	-7	0	0	0	0	0	-20
組合計		-	-	-	-	-	-	-	-	-	-	-	-
1	富山市	0	0	-6	0	0	-5	0	0	0	0	0	-11
2	高岡市	0	0	0	0	0	0	0	0	0	0	0	0
4	魚津市	0	0	0	0	0	0	0	0	0	0	0	0
5	氷見市	0	0	0	0	0	0	0	0	0	0	0	0
6	滑川市	0	0	0	0	0	-3	0	0	0	0	0	-3
7	黒部市	0	0	-3	0	0	0	0	0	0	0	0	-3
8	砺波市	0	0	0	0	0	0	0	0	0	0	0	0
9	小矢部市	0	0	0	0	0	0	0	0	0	0	0	0
12	舟橋村	0	0	0	0	0	0	0	0	0	0	0	0
13	上市町	0	0	-2	0	0	0	0	0	0	0	0	-2
14	立山町	0	0	0	0	0	0	0	0	0	0	0	0
16	入善町	0	0	0	0	0	0	0	0	0	0	0	0
17	朝日町	0	0	0	0	0	0	0	0	0	0	0	0
36	南砺市	0	0	0	0	0	0	0	0	0	0	0	0
37	射水市	0	0	-1	0	0	0	0	0	0	0	0	-1

第17表 保険者別退職者医療にかかる医療給付状況(その4)[事業年報F表]

保険者 番号	保険者名	療養の給付等(被扶養者分)											
		調剤			食事療養・生活療養			訪問看護			計(B)		
		件数	処方箋枚数	費用額 千円	件数	回数	費用額 千円	件数	日数	費用額 千円	件数	日数	費用額 千円
	29年度	2,204	2,610	29,171	146	8,324	5,540	11	40	426	7,353	10,613	183,253
	30年度	778	912	9,244	51	3,365	2,292	5	15	170	2,358	3,422	55,988
	R1年度	135	161	1,181	14	1,147	738	0	0	0	427	778	10,013
	R2年度	1	1	3	0	0	0	0	0	0	1	2	31
	県計	0	0	0	0	0	0	0	0	0	0	0	-20
	市町村計	0	0	0	0	0	0	0	0	0	0	0	-20
	組合計	-	-	-	-	-	-	-	-	-	-	-	-
1	富山市	0	0	0	0	0	0	0	0	0	0	0	-11
2	高岡市	0	0	0	0	0	0	0	0	0	0	0	0
4	魚津市	0	0	0	0	0	0	0	0	0	0	0	0
5	氷見市	0	0	0	0	0	0	0	0	0	0	0	0
6	滑川市	0	0	0	0	0	0	0	0	0	0	0	-3
7	黒部市	0	0	0	0	0	0	0	0	0	0	0	-3
8	砺波市	0	0	0	0	0	0	0	0	0	0	0	0
9	小矢部市	0	0	0	0	0	0	0	0	0	0	0	0
12	舟橋村	0	0	0	0	0	0	0	0	0	0	0	0
13	上市町	0	0	0	0	0	0	0	0	0	0	0	-2
14	立山町	0	0	0	0	0	0	0	0	0	0	0	0
16	入善町	0	0	0	0	0	0	0	0	0	0	0	0
17	朝日町	0	0	0	0	0	0	0	0	0	0	0	0
36	南砺市	0	0	0	0	0	0	0	0	0	0	0	0
37	射水市	0	0	0	0	0	0	0	0	0	0	0	-1

第17表 保険者別退職者医療にかかる医療給付状況(その5)[事業年報F表]

保険者 番号	保険者名	療養の給付等			療養の給付等(A+B)費用額負担内訳				療養費等					
		合計(A+B)			保険者負担分	一部負担金	他法負担分	食事療養・生活療養		療養費				
		件数	日数	費用額				件数	保険者 負担分	診療費		補装具		
					千円	千円	千円			千円	千円	千円	千円	千円
	29年度	71,846	93,078	1,777,095	1,241,226	487,449	48,420	9	43	18	198	59	2,447	
	30年度	28,369	37,170	713,442	497,040	197,347	19,055	1	11	4	26	26	622	
	R1年度	6,483	7,397	129,150	90,131	37,887	1,131	0	0	0	0	9	249	
	R2年度	77	77	1,271	876	404	-9	0	0	0	0	0	0	
	県計	-1	-1	-336	-255	-67	-14	0	0	0	0	0	0	
	市町村計	-1	-1	-336	-255	-67	-14	0	0	0	0	0	0	
	組合計	-	-	-	-	-	-	-	-	-	-	-	-	
1	富山市	-1	-1	-161	-113	-49	1	0	0	0	0	0	0	
2	高岡市	0	0	-1	-1	-0	0	0	0	0	0	0	0	
4	魚津市	0	0	-10	-7	-3	0	0	0	0	0	0	0	
5	氷見市	0	0	0	0	0	0	0	0	0	0	0	0	
6	滑川市	0	0	-153	-122	-16	-15	0	0	0	0	0	0	
7	黒部市	0	0	-3	-2	-1	0	0	0	0	0	0	0	
8	砺波市	0	0	0	0	0	0	0	0	0	0	0	0	
9	小矢部市	0	0	0	0	0	0	0	0	0	0	0	0	
12	舟橋村	0	0	-1	-1	-0	0	0	0	0	0	0	0	
13	上市町	0	0	-5	-3	-1	0	0	0	0	0	0	0	
14	立山町	0	0	-1	-0	-0	0	0	0	0	0	0	0	
16	入善町	0	0	-0	-0	-0	0	0	0	0	0	0	0	
17	朝日町	0	0	0	0	0	0	0	0	0	0	0	0	
36	南砺市	0	0	0	-5	5	0	0	0	0	0	0	0	
37	射水市	0	0	-1	-1	-0	0	0	0	0	0	0	0	

第17表 保険者別退職者医療にかかる医療給付状況(その6)[事業年報F表]

保険者 番号	保険者名	療養費等												移送費			
		療養費										海外療養費(再掲)					
		柔道整復師		アンマ・マッサージ		ハリ・キウ		その他		小計		件数	費用額	件数	費用額		
		件数	費用額	件数	費用額	件数	費用額	件数	費用額	件数	費用額						
			千円		千円		千円		千円		千円		千円		千円		千円
	29年度	2,254	20,117	71	3,390	144	1,382	0	0	2,546	27,534	0	0	1	85		
	30年度	860	6,951	32	1,550	60	526	0	0	982	9,675	0	0	0	0		
	R1年度	243	2,002	0	0	7	40	0	0	259	2,292	0	0	0	0		
	R2年度	7	50	0	0	0	0	0	0	7	50	0	0	0	0		
	県計	0	0	0	0	0	0	0	0	0	0	0	0	0	0		
	市町村計	0	0	0	0	0	0	0	0	0	0	0	0	0	0		
	組合計	-	-	-	-	-	-	-	-	-	-	-	-	-	-		
1	富山市	0	0	0	0	0	0	0	0	0	0	0	0	0	0		
2	高岡市	0	0	0	0	0	0	0	0	0	0	0	0	0	0		
4	魚津市	0	0	0	0	0	0	0	0	0	0	0	0	0	0		
5	氷見市	0	0	0	0	0	0	0	0	0	0	0	0	0	0		
6	滑川市	0	0	0	0	0	0	0	0	0	0	0	0	0	0		
7	黒部市	0	0	0	0	0	0	0	0	0	0	0	0	0	0		
8	砺波市	0	0	0	0	0	0	0	0	0	0	0	0	0	0		
9	小矢部市	0	0	0	0	0	0	0	0	0	0	0	0	0	0		
12	舟橋村	0	0	0	0	0	0	0	0	0	0	0	0	0	0		
13	上市町	0	0	0	0	0	0	0	0	0	0	0	0	0	0		
14	立山町	0	0	0	0	0	0	0	0	0	0	0	0	0	0		
16	入善町	0	0	0	0	0	0	0	0	0	0	0	0	0	0		
17	朝日町	0	0	0	0	0	0	0	0	0	0	0	0	0	0		
36	南砺市	0	0	0	0	0	0	0	0	0	0	0	0	0	0		
37	射水市	0	0	0	0	0	0	0	0	0	0	0	0	0	0		

第17表 保険者別退職者医療にかかる医療給付状況(その7)[事業年報F表]

保険者 番号	保険者名	療養諸費合計		療養諸費用額負担内訳			高額療養費					
		<療養の給付等+療養費等>		保険者負担分	一部負担金	他法負担分	合算分				単独分	
		件数	費用額				多数該当		その他		多数該当分	
				千円	千円	千円	千円	千円	千円	千円	千円	
	29年度	74,402	1,804,714	1,260,627	494,935	49,152	224	7,524	37	1,717	608	64,688
	30年度	29,352	723,117	503,823	199,932	19,361	75	1,693	26	1,446	294	26,321
	R1年度	6,743	131,441	910	419	-9	2	42	0	0	4	280
	R2年度	84	1,320	910	419	-9	2	42	0	0	4	280
	県計	-1	-336	-255	-67	-14	0	0	0	3	0	0
	市町村計	-1	-336	-255	-67	-14	0	0	0	3	0	0
	組合計	-	-	-	-	-	-	-	-	-	-	-
1	富山市	-1	-161	-113	-49	1	0	0	0	0	0	0
2	高岡市	0	-1	-1	-0	0	0	0	0	0	0	0
4	魚津市	0	-10	-7	-3	0	0	0	0	0	0	0
5	氷見市	0	0	0	0	0	0	0	0	0	0	0
6	滑川市	0	-153	-122	-16	-15	0	0	0	0	0	0
7	黒部市	0	-3	-2	-1	0	0	0	0	3	0	0
8	砺波市	0	0	0	0	0	0	0	0	0	0	0
9	小矢部市	0	0	0	0	0	0	0	0	0	0	0
12	舟橋村	0	-1	-1	-0	0	0	0	0	0	0	0
13	上市町	0	-5	-3	-1	0	0	0	0	0	0	0
14	立山町	0	-1	-0	-0	0	0	0	0	0	0	0
16	入善町	0	-0	-0	-0	0	0	0	0	0	0	0
17	朝日町	0	0	0	0	0	0	0	0	0	0	0
36	南砺市	0	0	-5	5	0	0	0	0	0	0	0
37	射水市	0	-1	-1	-0	0	0	0	0	0	0	0

第17表 保険者別退職者医療にかかる医療給付状況(その8)[事業年報F表]

保険者 番号	保険者名	高額療養費												長期高額疾 病該当者数
		単独分				その他分		他法併用分		合計				
		長期疾病分		入院分						現金給付分再掲				
		件数	金額	件数	金額	件数	金額	件数	金額	件数	金額	件数	金額	
			千円		千円		千円		千円		千円		千円	人
	29年度	457	44,762	445	75,053	94	11,336	215	23,679	2,080	228,759	1,597	201,395	29
	30年度	141	19,944	192	37,045	47	2,729	61	7,518	836	96,695	621	87,155	9
	R1年度	0	0	1	18	1	13	0	0	8	353	4	278	0
	R2年度	0	0	1	18	1	13	0	0	8	353	4	278	0
	県計	0	0	0	-44	0	0	0	0	0	-40	0	-33	0
	市町村計	0	0	0	-44	0	0	0	0	0	-40	0	-33	0
	組 合 計	-	-	-	-	-	-	-	-	-	-	-	-	-
1	富山市	0	0	0	-21	0	0	0	0	0	-21	0	-21	0
2	高岡市	0	0	0	0	0	0	0	0	0	0	0	0	0
4	魚津市	0	0	0	-0	0	0	0	0	0	-0	0	-0	0
5	氷見市	0	0	0	0	0	0	0	0	0	0	0	0	0
6	滑川市	0	0	0	0	0	0	0	0	0	0	0	0	0
7	黒部市	0	0	0	-1	0	0	0	0	0	3	0	-1	0
8	砺波市	0	0	0	0	0	0	0	0	0	0	0	0	0
9	小矢部市	0	0	0	0	0	0	0	0	0	0	0	0	0
12	舟橋村	0	0	0	-0	0	0	0	0	0	-0	0	-0	0
13	上市町	0	0	0	-1	0	0	0	0	0	-1	0	-1	0
14	立山町	0	0	0	-0	0	0	0	0	0	-0	0	-0	0
16	入善町	0	0	0	0	0	0	0	0	0	0	0	0	0
17	朝日町	0	0	0	0	0	0	0	0	0	0	0	0	0
36	南砺市	0	0	0	-20	0	0	0	0	0	-20	0	-9	0
37	射水市	0	0	0	-0	0	0	0	0	0	-0	0	-0	0

第18表 保険者別退職者医療にかかる医療給付状況【再掲:未就学児分その1】〔事業年報F表〕

保険者 番号	保険者名	療養の給付等 診療費											療養の給付等						
		入院			入院外			歯科			小計			調剤			食事療養・生活療養		
		件数	日数	費用額	件数	日数	費用額	件数	日数	費用額	件数	日数	費用額	件数	処方箋枚数	費用額	件数	回数	費用額
				千円			千円			千円			千円			千円			千円
	県計	0	0	0	0	0	0	0	0	0	0	0	0	0	0	0	0	0	
	市町村計	0	0	0	0	0	0	0	0	0	0	0	0	0	0	0	0	0	
	組合計	-	-	-	-	-	-	-	-	-	-	-	-	-	-	-	-	-	
1	富山市	0	0	0	0	0	0	0	0	0	0	0	0	0	0	0	0	0	
2	高岡市	0	0	0	0	0	0	0	0	0	0	0	0	0	0	0	0	0	
4	魚津市	0	0	0	0	0	0	0	0	0	0	0	0	0	0	0	0	0	
5	氷見市	0	0	0	0	0	0	0	0	0	0	0	0	0	0	0	0	0	
6	滑川市	0	0	0	0	0	0	0	0	0	0	0	0	0	0	0	0	0	
7	黒部市	0	0	0	0	0	0	0	0	0	0	0	0	0	0	0	0	0	
8	砺波市	0	0	0	0	0	0	0	0	0	0	0	0	0	0	0	0	0	
9	小矢部市	0	0	0	0	0	0	0	0	0	0	0	0	0	0	0	0	0	
12	舟橋村	0	0	0	0	0	0	0	0	0	0	0	0	0	0	0	0	0	
13	上市町	0	0	0	0	0	0	0	0	0	0	0	0	0	0	0	0	0	
14	立山町	0	0	0	0	0	0	0	0	0	0	0	0	0	0	0	0	0	
16	入善町	0	0	0	0	0	0	0	0	0	0	0	0	0	0	0	0	0	
17	朝日町	0	0	0	0	0	0	0	0	0	0	0	0	0	0	0	0	0	
36	南砺市	0	0	0	0	0	0	0	0	0	0	0	0	0	0	0	0	0	
37	射水市	0	0	0	0	0	0	0	0	0	0	0	0	0	0	0	0	0	

第18表 保険者別退職者医療にかかる医療給付状況【再掲：未就学児分その2】〔事業年報F表〕

保険者 番号	保険者名	療養の給付等						療養の給付等費用額負担内訳			療養費等						療養諸費合計			
		訪問看護			計			保険者負担分	一部負担金	他法負担分	食事療養・生活療養		療養費		海外療養費(再掲)		移送費		<療養の給付等+療養費等>	
		件数	日数	費用額	件数	日数	費用額				件数	(費用額) 保険者負担分	件数	費用額	件数	費用額	件数	費用額		
								千円	千円	千円									千円	千円
	県計	0	0	0	0	0	0	0	0	0	0	0	0	0	0	0	0	0	0	
	市町村計	0	0	0	0	0	0	0	0	0	0	0	0	0	0	0	0	0	0	
	組合計	-	-	-	-	-	-	-	-	-	-	-	-	-	-	-	-	-	-	
1	富山市	0	0	0	0	0	0	0	0	0	0	0	0	0	0	0	0	0	0	
2	高岡市	0	0	0	0	0	0	0	0	0	0	0	0	0	0	0	0	0	0	
4	魚津市	0	0	0	0	0	0	0	0	0	0	0	0	0	0	0	0	0	0	
5	氷見市	0	0	0	0	0	0	0	0	0	0	0	0	0	0	0	0	0	0	
6	滑川市	0	0	0	0	0	0	0	0	0	0	0	0	0	0	0	0	0	0	
7	黒部市	0	0	0	0	0	0	0	0	0	0	0	0	0	0	0	0	0	0	
8	砺波市	0	0	0	0	0	0	0	0	0	0	0	0	0	0	0	0	0	0	
9	小矢部市	0	0	0	0	0	0	0	0	0	0	0	0	0	0	0	0	0	0	
12	舟橋村	0	0	0	0	0	0	0	0	0	0	0	0	0	0	0	0	0	0	
13	上市町	0	0	0	0	0	0	0	0	0	0	0	0	0	0	0	0	0	0	
14	立山町	0	0	0	0	0	0	0	0	0	0	0	0	0	0	0	0	0	0	
16	入善町	0	0	0	0	0	0	0	0	0	0	0	0	0	0	0	0	0	0	
17	朝日町	0	0	0	0	0	0	0	0	0	0	0	0	0	0	0	0	0	0	
36	南砺市	0	0	0	0	0	0	0	0	0	0	0	0	0	0	0	0	0	0	
37	射水市	0	0	0	0	0	0	0	0	0	0	0	0	0	0	0	0	0	0	

第18表 保険者別退職者医療にかかる医療給付状況【再掲：未就学児分その3】〔事業年報F表〕

保険者 番号	保険者名	療養諸費用額負担内訳			高額療養費										高額療養費			
		保険者負担分	一部負担金	他法負担分	合算分				単独分						他法併用分		合計	
					多数該当		その他		多数該当分		長期疾病分		入院分					
					件数	金額	件数	金額	件数	金額	件数	金額	件数	金額	件数	金額	件数	金額
		千円	千円	千円		千円		千円		千円		千円		千円		千円		千円
	県計	0	0	0	0	0	0	0	0	0	0	0	0	0	0	0	0	0
	市町村計	0	0	0	0	0	0	0	0	0	0	0	0	0	0	0	0	0
	組合計	-	-	-	-	-	-	-	-	-	-	-	-	-	-	-	-	-
1	富山市	0	0	0	0	0	0	0	0	0	0	0	0	0	0	0	0	0
2	高岡市	0	0	0	0	0	0	0	0	0	0	0	0	0	0	0	0	0
4	魚津市	0	0	0	0	0	0	0	0	0	0	0	0	0	0	0	0	0
5	氷見市	0	0	0	0	0	0	0	0	0	0	0	0	0	0	0	0	0
6	滑川市	0	0	0	0	0	0	0	0	0	0	0	0	0	0	0	0	0
7	黒部市	0	0	0	0	0	0	0	0	0	0	0	0	0	0	0	0	0
8	砺波市	0	0	0	0	0	0	0	0	0	0	0	0	0	0	0	0	0
9	小矢部市	0	0	0	0	0	0	0	0	0	0	0	0	0	0	0	0	0
12	舟橋村	0	0	0	0	0	0	0	0	0	0	0	0	0	0	0	0	0
13	上市町	0	0	0	0	0	0	0	0	0	0	0	0	0	0	0	0	0
14	立山町	0	0	0	0	0	0	0	0	0	0	0	0	0	0	0	0	0
16	入善町	0	0	0	0	0	0	0	0	0	0	0	0	0	0	0	0	0
17	朝日町	0	0	0	0	0	0	0	0	0	0	0	0	0	0	0	0	0
36	南砺市	0	0	0	0	0	0	0	0	0	0	0	0	0	0	0	0	0
37	射水市	0	0	0	0	0	0	0	0	0	0	0	0	0	0	0	0	0

(2) 指 標

第1表 保険者別一般状況

保険者 番号	保険者名	被保険者 加入割合 ※	被加入者構成割合(年度末現在)				R4.3.31 人口
			一般	退職	前期高齢者	若人 (一般前期以外)	
		%	%	%	%	%	
	29年度	20.32	98.72	1.28	52.13	46.59	
	30年度	19.43	99.65	0.35	52.84	46.81	
	R1年度	19.43	99.65	0.35	52.84	46.81	
	R2年度	18.89	100.00	0.00	54.36	45.64	
	県計	18.40	100.00	0.00	54.08	45.92	1,033,563
	市町村計	17.50	100.00	0.00	55.82	44.18	1,033,563
	組合計	-	100.00	-	20.15	79.85	-
1	富山市	16.59	100.00	0.00	53.10	46.90	410,214
2	高岡市	17.91	100.00	0.00	55.71	44.29	166,641
4	魚津市	18.07	100.00	0.00	55.72	44.28	40,298
5	氷見市	20.35	100.00	0.00	60.28	39.72	44,614
6	滑川市	16.44	100.00	0.00	56.94	43.06	32,996
7	黒部市	17.07	100.00	0.00	59.53	40.47	40,361
8	砺波市	17.11	100.00	0.00	56.92	43.08	47,447
9	小矢部市	18.81	100.00	0.00	59.27	40.73	28,795
12	舟橋村	9.93	100.00	0.00	53.40	46.60	3,264
13	上市町	18.88	100.00	0.00	59.15	40.85	19,505
14	立山町	17.81	100.00	0.00	58.09	41.91	25,021
16	入善町	19.06	100.00	0.00	61.81	38.19	23,431
17	朝日町	21.43	100.00	0.00	61.03	38.97	11,206
36	南砺市	20.14	100.00	0.00	59.40	40.60	48,312
37	射水市	17.20	100.00	0.00	55.42	44.58	91,458
301	医師国保	-	100.00	-	26.39	73.61	-
303	建設国保	-	100.00	-	19.09	80.91	-

第2表 保険者別保険料(税)調定額及び収納額

保険者 番号	保険者名	一世帯当たり 保険料(税) 現年分調定額	一人当たり保険料(税)調定額(現年分)			保険料(税)収納率(全被保険者分)					
			全被保険者分	対前年度比	一般 被保険者分	現年分		滞納繰越分		計	
						収納率	対前年度差	収納率	対前年度差	収納率	対前年度差
		円	円	%	円	%	%	%	%	%	%
	29年度	150,945	95,667	100.40	95,801	95.25	0.12	19.90	-0.23	83.16	0.12
	30年度	150,853	96,748	101.13	96,892	95.71	0.46	17.95	-1.95	83.48	0.32
	R1年度	150,794	97,966	101.26	98,029	95.58	-0.13	19.74	1.79	83.78	0.30
	R2年度	150,597	98,817	100.87	98,815	95.67	0.10	21.78	2.04	84.55	0.77
	県計	145,383	96,287	97.44	96,287	96.02	0.34	20.39	-1.40	84.73	0.18
	市町村計	139,251	93,589	97.23	93,589	95.70	0.36	20.39	-1.40	83.69	0.17
	組合計	320,697	149,946	100.39	149,946	100.00	0.00	-	-	100.00	0.00
1	富山市	132,523	91,201	93.26	91,201	94.42	0.30	23.20	-2.01	83.35	-0.54
2	高岡市	143,148	95,459	99.17	95,459	94.57	0.58	19.26	-1.36	77.68	0.60
4	魚津市	166,966	112,367	100.44	112,367	95.91	1.17	16.70	-7.51	82.07	0.46
5	氷見市	117,237	77,896	100.81	77,896	96.67	0.41	17.44	0.15	86.11	0.10
6	滑川市	151,682	100,178	100.11	100,178	96.50	-0.01	17.24	-10.02	84.82	-0.43
7	黒部市	149,444	99,573	99.48	99,573	97.21	-0.11	22.94	3.21	90.54	0.01
8	砺波市	156,285	101,163	98.27	101,163	97.93	0.26	30.46	-4.72	93.35	0.25
9	小矢部市	150,224	98,609	97.80	98,609	97.23	-0.40	18.46	1.66	86.80	0.38
12	舟橋村	161,260	104,702	102.83	104,702	98.62	-0.19	9.11	-22.20	96.05	-0.90
13	上市町	123,223	83,657	99.72	83,657	96.84	0.69	19.87	2.32	82.60	1.40
14	立山町	143,704	94,475	99.47	94,475	97.22	-0.04	23.18	9.17	86.58	1.18
16	入善町	151,911	101,627	99.26	101,627	98.33	0.55	18.19	-0.53	90.74	0.86
17	朝日町	135,617	93,624	98.37	93,624	98.17	1.02	18.41	0.83	87.23	1.34
36	南砺市	145,077	94,277	98.12	94,277	98.09	0.16	17.04	-1.37	89.33	0.23
37	射水市	136,125	89,364	102.33	89,364	96.45	0.07	16.60	1.29	81.59	1.28
301	医師国保	497,588	249,519	99.69	249,519	100.00	0.00	-	-	100.00	0.00
303	建設国保	287,814	132,901	100.77	132,901	100.00	0.00	-	-	100.00	0.00

第3表 保険者別一人当たり療養諸費用額

保険者 番号	保険者名	一般			前期高齢者	一般(前期高齢者以外)	全体		
		一人当たり 費用額	前年	前年比	一人当たり 費用額	一人当たり 費用額	一人当たり 費用額	前年	前年比
		円	円	%	円	円	円	円	%
	29年度	375,074	367,462	102.07	450,640	291,114	375,676	368,834	101.86
	30年度	378,897	375,074	101.02	448,614	300,167	379,224	375,676	100.94
	R1年度	391,503	378,897	103.33	464,066	309,467	391,406	379,224	103.21
	R2年度	381,019	391,503	97.32	450,271	300,580	381,021	391,406	97.35
	県計	405,951	381,019	106.54	478,967	318,460	405,950	381,021	106.54
	市町村計	415,323	390,207	106.44	479,413	333,049	415,321	390,209	106.44
	組合計	219,557	200,056	109.75	454,823	158,348	219,557	200,056	109.75
1	富山市	411,617	379,290	108.52	479,645	332,998	411,614	379,294	108.52
2	高岡市	411,055	391,912	104.88	472,264	332,271	411,055	391,902	104.89
4	魚津市	416,373	402,637	103.41	480,169	335,306	416,372	402,654	103.41
5	氷見市	393,788	394,498	99.82	447,543	310,089	393,788	394,508	99.82
6	滑川市	458,684	398,731	115.04	522,659	374,236	458,657	398,707	115.04
7	黒部市	414,315	404,713	102.37	475,131	324,354	414,314	404,723	102.37
8	砺波市	393,773	374,985	105.01	471,809	288,931	393,773	375,003	105.01
9	小矢部市	423,741	401,154	105.63	468,894	357,340	423,741	401,161	105.63
12	舟橋村	355,483	325,463	109.22	368,655	341,923	355,478	325,463	109.22
13	上市町	461,544	418,640	110.25	520,749	373,693	461,542	418,640	110.25
14	立山町	399,280	404,149	98.80	469,921	301,564	399,279	404,153	98.79
16	入善町	435,003	403,547	107.80	467,235	382,894	435,003	403,559	107.79
17	朝日町	429,755	393,345	109.26	468,247	367,778	429,755	393,345	109.26
36	南砺市	427,335	423,929	100.80	483,806	343,652	427,335	423,935	100.80
37	射水市	424,668	385,857	110.06	503,858	326,169	424,668	385,858	110.06
301	医師国保	258,951	212,573	121.82	434,001	198,311	258,951	212,573	121.82
303	建設国保	212,813	197,886	107.54	459,460	152,015	212,813	197,886	107.54

第4表 保険者別診療諸率(一般分その1)

保険者 番号	保険者名	一人当たり診療費				受診率				一件当たり日数			
		入院	入院外	歯科	計	入院	入院外	歯科	計	入院	入院外	歯科	計
		円	円	円	円					日	日	日	日
	29年度	149,675	128,036	22,154	299,865	28.39	855.33	179.95	1,063.67	16.72	1.49	1.86	1.96
	30年度	151,506	130,781	22,854	305,140	28.34	866.41	186.11	1,080.86	16.57	1.48	1.82	1.93
	R1年度	157,089	134,898	23,090	315,078	28.64	871.24	192.85	1,092.73	16.48	1.46	1.76	1.90
	R2年度	151,787	129,300	22,443	303,530	27.03	807.26	173.63	1,007.92	16.69	1.42	1.75	1.89
	県計	161,673	136,413	24,106	322,191	27.83	844.84	186.46	1,059.13	16.46	1.43	1.69	1.87
	市町村計	166,080	139,063	24,330	329,473	28.60	859.52	187.47	1,075.58	16.61	1.43	1.70	1.88
	組合計	74,009	83,703	19,657	177,368	12.62	552.78	166.53	731.93	9.78	1.36	1.55	1.55
1	富山市	163,320	140,528	23,928	327,776	26.85	888.96	182.61	1,098.43	16.57	1.49	1.73	1.90
2	高岡市	166,958	135,780	25,072	327,811	30.15	861.92	198.75	1,090.81	17.11	1.38	1.67	1.87
4	魚津市	169,284	140,444	25,339	335,067	30.76	831.27	181.92	1,043.95	16.39	1.47	1.68	1.95
5	氷見市	152,969	138,093	19,363	310,424	27.63	838.05	155.25	1,020.93	16.33	1.34	1.69	1.80
6	滑川市	185,618	162,424	26,848	374,889	32.23	849.11	185.26	1,066.60	15.18	1.39	1.85	1.89
7	黒部市	169,535	134,436	23,170	327,141	29.47	831.67	182.83	1,043.96	16.11	1.42	1.71	1.89
8	砺波市	156,802	133,430	22,792	313,024	25.86	855.11	171.58	1,052.55	16.81	1.38	1.61	1.79
9	小矢部市	171,932	138,859	26,020	336,811	31.50	870.00	216.63	1,118.12	19.22	1.47	1.54	1.98
12	舟橋村	157,328	117,312	21,498	296,138	31.88	765.80	186.09	983.77	19.29	1.29	1.58	1.93
13	上市町	183,570	142,721	24,238	350,529	29.66	842.08	201.72	1,073.46	15.57	1.42	1.85	1.90
14	立山町	149,583	136,665	21,323	307,571	24.96	898.04	163.10	1,086.10	15.07	1.39	1.83	1.77
16	入善町	180,475	134,884	26,904	342,263	33.51	884.40	182.98	1,100.89	16.00	1.35	1.81	1.87
17	朝日町	176,376	143,412	23,134	342,922	34.23	810.09	191.64	1,035.97	15.83	1.44	1.57	1.94
36	南砺市	174,762	131,208	25,978	331,948	31.38	792.00	194.74	1,018.12	17.68	1.35	1.63	1.90
37	射水市	166,602	141,529	26,243	334,374	28.19	806.17	208.43	1,042.79	15.88	1.40	1.66	1.84
301	医師国保	91,482	95,129	21,991	208,602	13.63	456.34	213.19	683.16	13.13	1.34	1.44	1.60
303	建設国保	71,017	81,747	19,258	172,022	12.45	569.28	158.54	740.27	9.16	1.37	1.57	1.54

第4表 保険者別診療諸率(一般分その2)

保険者 番号	保険者名	一日当たり診療費				一件当たり診療費				1人当たり日数			
		入院	入院外	歯科	計	入院	入院外	歯科	計	入院	入院外	歯科	計
		円	円	円	円	円	円	円	円	日	日	日	日
	29年度	31,538	10,036	6,627	14,385	527,287	14,969	12,311	28,192	4.75	12.76	3.34	20.85
	30年度	32,265	10,218	6,736	14,609	534,535	15,094	12,280	28,231	4.70	12.80	3.39	20.89
	R1年度	33,287	10,619	6,818	15,141	548,420	15,484	11,973	28,834	4.72	12.70	3.39	20.81
	R2年度	33,644	11,256	7,389	15,945	561,546	16,017	12,925	30,114	4.51	11.49	3.04	19.04
	県計	35,298	11,314	7,631	16,275	580,918	16,147	12,928	30,420	4.58	12.06	3.16	19.80
	市町村計	34,976	11,320	7,631	16,294	580,800	16,179	12,978	30,632	4.75	12.28	3.19	20.22
	組合計	59,915	11,109	7,632	15,633	586,260	15,142	11,804	24,233	1.24	7.53	2.58	11.35
1	富山市	36,710	10,614	7,569	15,720	608,180	15,808	13,103	29,840	4.45	13.24	3.16	20.85
2	高岡市	32,373	11,399	7,533	16,072	553,779	15,753	12,615	30,052	5.16	11.91	3.33	20.40
4	魚津市	33,571	11,494	8,276	16,487	550,300	16,895	13,929	32,096	5.04	12.22	3.06	20.32
5	氷見市	33,907	12,321	7,370	16,920	553,553	16,478	12,472	30,406	4.51	11.21	2.63	18.35
6	滑川市	37,946	13,781	7,827	18,644	575,860	19,129	14,492	35,148	4.89	11.79	3.43	20.11
7	黒部市	35,716	11,353	7,399	16,589	575,363	16,165	12,673	31,337	4.75	11.84	3.13	19.72
8	砺波市	36,073	11,346	8,242	16,586	606,329	15,604	13,283	29,740	4.35	11.76	2.77	18.87
9	小矢部市	28,395	10,861	7,809	15,190	545,891	15,961	12,012	30,123	6.05	12.79	3.33	22.17
12	舟橋村	25,579	11,869	7,300	15,603	493,439	15,319	11,553	30,102	6.15	9.88	2.94	18.98
13	上市町	39,747	11,902	6,486	17,228	618,883	16,949	12,016	32,654	4.62	11.99	3.74	20.35
14	立山町	39,755	10,942	7,140	15,986	599,248	15,218	13,073	28,319	3.76	12.49	2.99	19.24
16	入善町	33,659	11,310	8,127	16,616	538,496	15,252	14,703	31,090	5.36	11.93	3.31	20.60
17	朝日町	32,540	12,253	7,686	17,032	515,192	17,703	12,072	33,101	5.42	11.70	3.01	20.13
36	南砺市	31,492	12,310	8,164	17,120	556,936	16,567	13,340	32,604	5.55	10.66	3.18	19.39
37	射水市	37,221	12,566	7,591	17,419	590,946	17,556	12,591	32,065	4.48	11.26	3.46	19.20
301	医師国保	51,126	15,582	7,180	19,038	671,195	20,846	10,315	30,535	1.79	6.10	3.06	10.96
303	建設国保	62,276	10,508	7,726	15,073	570,345	14,360	12,147	23,238	1.14	7.78	2.49	11.41

第4表 保険者別診療諸率(前期高齢者分その1)

保険者 番号	保険者名	一人当たり診療費				受診率				一件当たり日数			
		入院	入院外	歯科	計	入院	入院外	歯科	計	入院	入院外	歯科	計
		円	円	円	円					日	日	日	日
	29年度	173,279	156,329	26,798	356,406	30.67	1,082.86	210.81	1,324.34	13.90	1.45	1.92	1.82
	30年度	173,515	157,176	27,340	358,031	30.49	1,085.33	216.07	1,331.89	13.50	1.44	1.88	1.78
	R1年度	179,565	162,887	27,754	370,206	30.62	1,086.50	224.73	1,341.85	13.39	1.42	1.81	1.76
	R2年度	172,727	156,648	26,681	356,056	28.61	1,018.52	200.86	1,248.00	13.53	1.38	1.79	1.72
	県計	183,748	164,902	28,536	377,185	29.45	1,055.78	215.03	1,300.26	13.41	1.39	1.74	1.72
	市町村計	184,067	164,765	28,550	377,382	29.53	1,058.21	215.32	1,303.06	13.46	1.39	1.74	1.72
	組合計	166,447	172,283	27,782	366,511	25.34	924.25	199.28	1,148.86	9.65	1.40	1.74	1.64
1	富山市	182,115	169,025	28,566	379,705	28.02	1,126.06	212.65	1,366.73	13.40	1.44	1.78	1.74
2	高岡市	183,857	158,645	28,801	371,304	30.31	1,056.72	226.49	1,313.52	13.74	1.32	1.70	1.68
4	魚津市	194,066	158,595	30,216	382,876	33.10	1,014.88	211.44	1,259.41	14.49	1.42	1.72	1.81
5	氷見市	170,012	160,341	21,973	352,326	28.80	991.20	166.53	1,186.53	13.67	1.31	1.75	1.67
6	滑川市	208,812	186,823	30,854	426,489	34.49	1,041.14	211.73	1,287.36	12.61	1.35	1.90	1.74
7	黒部市	192,274	155,494	26,087	373,855	31.36	1,001.54	202.34	1,235.23	13.67	1.40	1.75	1.77
8	砺波市	187,315	161,538	27,011	375,865	28.43	1,052.28	199.44	1,280.15	14.61	1.34	1.65	1.68
9	小矢部市	175,552	164,569	30,713	370,834	30.03	1,022.59	248.10	1,300.72	15.71	1.40	1.56	1.76
12	舟橋村	147,863	132,272	26,045	306,180	25.71	961.14	217.14	1,204.00	12.64	1.33	1.61	1.63
13	上市町	201,257	165,096	28,495	394,849	29.95	994.77	232.08	1,256.80	12.83	1.39	1.91	1.76
14	立山町	179,962	163,139	23,748	366,849	28.08	1,091.95	182.93	1,302.97	13.02	1.36	1.88	1.69
16	入善町	177,859	153,318	29,373	360,550	32.09	1,038.46	205.42	1,275.98	11.69	1.34	1.83	1.68
17	朝日町	179,043	159,053	27,069	365,166	34.62	949.28	220.29	1,204.19	12.34	1.40	1.58	1.75
36	南砺市	178,190	160,429	30,797	369,415	30.20	943.75	224.66	1,198.62	13.69	1.30	1.66	1.68
37	射水市	189,918	171,360	31,696	392,974	29.16	1,000.18	242.33	1,271.67	12.28	1.38	1.71	1.69
301	医師国保	163,403	179,147	28,657	371,207	21.25	579.04	266.29	866.57	8.91	1.44	1.53	1.65
303	建設国保	167,124	170,755	27,587	365,466	26.25	1,001.14	184.35	1,211.74	9.78	1.39	1.81	1.64

第4表 保険者別診療諸率(前期高齢者分その2)

保険者 番号	保険者名	一日当たり診療費				一件当たり診療費				1人当たり日数			
		入院	入院外	歯科	計	入院	入院外	歯科	計	入院	入院外	歯科	計
		円	円	円	円	円	円	円	円	日	日	日	日
	29年度	40,635	9,927	6,638	14,820	565,027	14,437	12,712	26,912	4.26	15.75	4.04	24.05
	30年度	42,158	10,074	6,746	15,062	569,132	14,482	12,653	26,881	4.12	15.60	4.05	23.77
	R1年度	43,794	10,571	6,826	15,703	586,515	14,992	12,350	27,589	4.10	15.41	4.07	23.57
	R2年度	44,612	11,173	7,416	16,568	603,654	15,380	13,283	28,530	3.87	14.02	3.60	21.49
	県計	46,540	11,268	7,628	16,896	623,889	15,619	13,271	29,008	3.95	14.63	3.74	22.32
	市町村計	46,295	11,234	7,622	16,856	623,365	15,570	13,259	28,961	3.98	14.67	3.75	22.39
	組合計	68,097	13,352	8,002	19,475	656,973	18,640	13,941	31,902	2.44	12.90	3.47	18.82
1	富山市	48,489	10,401	7,553	15,961	649,961	15,010	13,433	27,782	3.76	16.25	3.78	23.79
2	高岡市	44,141	11,331	7,462	16,858	606,600	15,013	12,716	28,268	4.17	14.00	3.86	22.03
4	魚津市	40,454	10,998	8,328	16,759	586,372	15,627	14,291	30,401	4.80	14.42	3.63	22.85
5	氷見市	43,198	12,362	7,551	17,780	590,394	16,176	13,195	29,694	3.94	12.97	2.91	19.82
6	滑川市	48,000	13,308	7,668	19,029	605,441	17,944	14,572	33,129	4.35	14.04	4.02	22.41
7	黒部市	44,862	11,116	7,383	17,143	613,190	15,526	12,893	30,266	4.29	13.99	3.53	21.81
8	砺波市	45,116	11,467	8,231	17,466	658,971	15,351	13,544	29,361	4.15	14.09	3.28	21.52
9	小矢部市	37,209	11,498	7,944	16,195	584,649	16,093	12,379	28,510	4.72	14.31	3.87	22.90
12	舟橋村	45,476	10,324	7,435	15,649	575,024	13,762	11,994	25,430	3.25	12.81	3.50	19.57
13	上市町	52,387	11,918	6,423	17,841	672,029	16,596	12,278	31,417	3.84	13.85	4.44	22.13
14	立山町	49,229	10,955	6,915	16,689	640,828	14,940	12,982	28,155	3.66	14.89	3.43	21.98
16	入善町	47,417	11,048	7,831	16,865	554,271	14,764	14,299	28,257	3.75	13.88	3.75	21.38
17	朝日町	41,895	11,963	7,759	17,341	517,160	16,755	12,288	30,325	4.27	13.30	3.49	21.06
36	南砺市	43,085	13,037	8,253	18,312	589,940	16,999	13,708	30,820	4.14	12.31	3.73	20.17
37	射水市	53,029	12,448	7,667	18,294	651,208	17,133	13,080	30,902	3.58	13.77	4.13	21.48
301	医師国保	86,349	21,517	7,040	25,979	769,085	30,939	10,762	42,836	1.89	8.33	4.07	14.29
303	建設国保	65,100	12,264	8,264	18,431	636,760	17,056	14,964	30,161	2.57	13.92	3.34	19.83

第4表 保険者別診療諸率(若人(一般前期以外)分その1)

保険者 番号	保険者名	一人当たり診療費				受診率				一件当たり日数			
		入院	入院外	歯科	計	入院	入院外	歯科	計	入院	入院外	歯科	計
		円	円	円	円					日	日	日	日
	29年度	123,449	96,600	16,994	237,044	25.85	602.53	145.66	774.04	20.43	1.57	1.77	2.23
	30年度	126,652	100,973	17,787	245,412	25.92	619.20	152.27	797.38	20.64	1.56	1.74	2.21
	R1年度	123,212	96,615	16,671	236,498	24.72	587.49	146.72	758.92	20.52	1.54	1.67	2.18
	R2年度	114,601	87,691	15,752	218,044	22.65	505.16	127.68	655.49	20.86	1.52	1.68	2.22
	県計	135,221	102,276	18,798	256,295	25.89	592.07	152.24	770.19	20.62	1.51	1.62	2.18
	市町村計	142,990	106,068	18,912	267,970	27.40	604.45	151.71	783.56	20.95	1.53	1.63	2.23
	組合計	49,959	60,657	17,544	128,159	9.32	456.13	158.01	623.45	9.88	1.35	1.48	1.51
1	富山市	141,600	107,596	18,569	267,764	25.51	614.96	147.90	788.37	20.58	1.59	1.65	2.21
2	高岡市	145,208	106,349	20,273	271,829	29.94	611.18	163.04	804.16	21.49	1.51	1.62	2.28
4	魚津市	137,792	117,379	19,143	274,314	27.80	597.95	144.41	770.15	19.26	1.58	1.62	2.22
5	氷見市	126,431	103,451	15,298	245,180	25.82	599.59	137.67	763.09	20.94	1.41	1.59	2.10
6	滑川市	155,001	130,216	21,560	306,777	29.26	595.63	150.31	775.20	19.16	1.48	1.76	2.20
7	黒部市	135,899	103,287	18,856	258,041	26.67	580.39	153.97	761.03	20.36	1.49	1.65	2.19
8	砺波市	115,806	95,666	17,123	228,596	22.42	590.19	134.16	746.76	20.56	1.46	1.54	2.05
9	小矢部市	166,608	101,051	19,120	286,779	33.66	645.61	170.34	849.60	23.83	1.63	1.49	2.48
12	舟橋村	167,072	101,913	16,818	285,802	38.24	564.71	154.12	757.06	23.89	1.22	1.54	2.43
13	上市町	157,325	109,519	17,921	284,765	29.24	615.52	156.66	801.42	19.74	1.50	1.72	2.21
14	立山町	107,562	100,046	17,967	225,575	20.64	629.80	135.67	786.12	18.94	1.46	1.74	1.96
16	入善町	184,706	105,083	22,911	312,699	35.82	635.31	146.70	817.82	22.24	1.38	1.77	2.36
17	朝日町	172,081	118,227	16,799	307,106	33.61	585.99	145.52	765.12	21.62	1.56	1.54	2.44
36	南砺市	169,683	87,906	18,837	276,426	33.12	567.13	150.41	750.65	23.08	1.45	1.57	2.43
37	射水市	137,601	104,424	19,459	261,484	26.98	564.85	166.26	758.09	20.71	1.44	1.57	2.16
301	医師国保	66,567	66,023	19,682	152,273	10.99	413.84	194.80	619.63	15.96	1.29	1.39	1.58
303	建設国保	47,327	59,806	17,205	124,338	9.05	462.83	152.18	624.06	8.71	1.35	1.50	1.50

第4表 保険者別診療諸率(若人(一般前期以外)分その2)

保険者 番号	保険者名	一日当たり診療費				一件当たり診療費				1人当たり日数			
		入院	入院外	歯科	計	入院	入院外	歯科	計	入院	入院外	歯科	計
		円	円	円	円	円	円	円	円	日	日	日	日
	29年度	23,377	10,240	6,608	13,713	477,542	16,032	11,667	30,624	5.28	9.43	2.57	17.29
	30年度	23,672	10,483	6,718	13,920	488,585	16,307	11,682	30,777	5.35	9.63	2.65	17.63
	R1年度	24,299	10,706	6,805	14,294	498,503	16,445	11,363	31,162	5.07	9.02	2.45	16.54
	R2年度	24,256	11,416	7,343	14,985	505,991	17,359	12,337	33,264	4.72	7.68	2.15	14.55
	県計	25,334	11,404	7,637	15,285	522,338	17,274	12,348	33,277	5.34	8.97	2.46	16.77
	市町村計	24,911	11,496	7,649	15,366	521,908	17,548	12,466	34,199	5.74	9.23	2.47	17.44
	組合計	54,264	9,882	7,489	13,632	536,231	13,298	11,103	20,556	0.92	6.14	2.34	9.40
1	富山市	26,972	11,024	7,599	15,342	555,140	17,496	12,555	33,964	5.25	9.76	2.44	17.45
2	高岡市	22,568	11,531	7,668	14,853	484,959	17,401	12,435	33,803	6.43	9.22	2.64	18.30
4	魚津市	25,735	12,461	8,174	16,027	495,723	19,630	13,256	35,618	5.35	9.42	2.34	17.12
5	氷見市	23,378	12,224	6,995	15,269	489,587	17,254	11,112	32,130	5.41	8.46	2.19	16.06
6	滑川市	27,648	14,774	8,146	17,975	529,827	21,862	14,343	39,574	5.61	8.81	2.65	17.07
7	黒部市	25,034	11,919	7,432	15,515	509,576	17,796	12,246	33,907	5.43	8.67	2.54	16.63
8	砺波市	25,127	11,080	8,264	14,927	516,640	16,209	12,764	30,612	4.61	8.63	2.07	15.31
9	小矢部市	20,771	9,589	7,508	13,587	495,039	15,652	11,225	33,754	8.02	10.54	2.55	21.11
12	舟橋村	18,289	14,833	7,094	15,553	436,956	18,047	10,912	37,752	9.14	6.87	2.37	18.38
13	上市町	27,261	11,867	6,639	16,089	538,106	17,793	11,439	35,532	5.77	9.23	2.70	17.70
14	立山町	27,506	10,912	7,590	14,604	521,011	15,885	13,243	28,695	3.91	9.17	2.37	15.45
16	入善町	23,186	11,979	8,817	16,171	515,649	16,540	15,618	38,235	7.97	8.77	2.60	19.34
17	朝日町	23,681	12,932	7,502	16,469	511,928	20,176	11,544	40,138	7.27	9.14	2.24	18.65
36	南砺市	22,198	10,698	7,955	15,164	512,333	15,500	12,524	36,825	7.64	8.22	2.37	18.23
37	射水市	24,621	12,815	7,440	15,990	509,934	18,487	11,704	34,493	5.59	8.15	2.62	16.35
301	医師国保	37,959	12,374	7,253	15,534	605,644	15,954	10,104	24,575	1.75	5.34	2.71	9.80
303	建設国保	60,010	9,546	7,533	13,315	522,873	12,922	11,306	19,924	0.79	6.27	2.28	9.34

第4表 保険者別診療諸率(全体分その1)

保険者 番号	保険者名	一人当たり診療費				受診率				一件当たり日数			
		入院 円	入院外 円	歯科 円	計 円	入院	入院外	歯科	計	入院 日	入院外 日	歯科 日	計 日
	29年度	149,511	128,513	22,205	300,230	28.33	855.96	180.40	1,064.69	16.71	1.49	1.86	1.96
	30年度	151,669	130,848	22,871	305,388	28.35	866.70	186.28	1,081.33	16.56	1.48	1.82	1.93
	R1年度	157,010	134,886	23,097	314,993	28.63	871.33	192.93	1,092.89	16.47	1.46	1.76	1.90
	R2年度	151,785	129,302	22,444	303,532	27.03	807.27	173.64	1,007.94	16.69	1.42	1.75	1.89
	県計	161,672	136,412	24,106	322,190	27.83	844.84	186.46	1,059.13	16.46	1.43	1.69	1.87
	市町村計	166,080	139,062	24,330	329,471	28.59	859.52	187.47	1,075.58	16.61	1.43	1.70	1.88
	組合計	74,009	83,703	19,657	177,368	12.62	552.78	166.53	731.93	9.78	1.36	1.55	1.55
1	富山市	163,319	140,527	23,928	327,774	26.85	888.96	182.61	1,098.43	16.57	1.49	1.73	1.90
2	高岡市	166,958	135,780	25,072	327,811	30.15	861.92	198.75	1,090.81	17.11	1.38	1.67	1.87
4	魚津市	169,284	140,444	25,339	335,067	30.76	831.27	181.92	1,043.95	16.39	1.47	1.68	1.95
5	氷見市	152,969	138,093	19,363	310,424	27.63	838.05	155.25	1,020.93	16.33	1.34	1.69	1.80
6	滑川市	185,618	162,396	26,848	374,862	32.23	849.11	185.26	1,066.60	15.18	1.39	1.85	1.89
7	黒部市	169,534	134,436	23,170	327,141	29.47	831.67	182.83	1,043.96	16.11	1.42	1.71	1.89
8	砺波市	156,802	133,430	22,792	313,024	25.86	855.11	171.58	1,052.55	16.81	1.38	1.61	1.79
9	小矢部市	171,932	138,859	26,020	336,811	31.50	870.00	216.63	1,118.12	19.22	1.47	1.54	1.98
12	舟橋村	157,324	117,312	21,498	296,134	31.88	765.80	186.09	983.77	19.29	1.29	1.58	1.93
13	上市町	183,569	142,721	24,238	350,527	29.66	842.08	201.72	1,073.46	15.57	1.42	1.85	1.90
14	立山町	149,583	136,665	21,323	307,571	24.96	898.04	163.10	1,086.10	15.07	1.39	1.83	1.77
16	入善町	180,475	134,884	26,904	342,263	33.51	884.40	182.98	1,100.89	16.00	1.35	1.81	1.87
17	朝日町	176,376	143,412	23,134	342,922	34.23	810.09	191.64	1,035.97	15.83	1.44	1.57	1.94
36	南砺市	174,762	131,208	25,978	331,948	31.38	792.00	194.74	1,018.12	17.68	1.35	1.63	1.90
37	射水市	166,602	141,529	26,243	334,374	28.19	806.17	208.43	1,042.79	15.88	1.40	1.66	1.84
301	医師国保	91,482	95,129	21,991	208,602	13.63	456.34	213.19	683.16	13.13	1.34	1.44	1.60
303	建設国保	71,017	81,747	19,258	172,022	12.45	569.28	158.54	740.27	9.16	1.37	1.57	1.54

第4表 保険者別診療諸率(全体分その2)

保険者 番号	保険者名	一日当たり診療費				一件当たり診療費				一人当たり日数			
		入院	入院外	歯科	計	入院	入院外	歯科	計	入院	入院外	歯科	計
		円	円	円	円	円	円	円	円	日	日	日	日
	29年度	31,579	10,072	6,627	14,404	527,701	15,014	12,309	28,199	4.73	12.76	3.35	20.84
	30年度	32,296	10,223	6,735	14,618	534,986	15,097	12,278	28,242	4.70	12.80	3.40	20.89
	R1年度	33,296	10,618	6,819	15,140	548,476	15,480	11,972	28,822	4.72	12.70	3.39	20.81
	R2年度	33,644	11,256	7,390	15,945	561,546	16,017	12,926	30,114	4.51	11.49	3.04	19.04
	県計	35,298	11,314	7,631	16,275	580,927	16,147	12,928	30,420	4.58	12.06	3.16	19.80
	市町村計	34,976	11,320	7,631	16,293	580,809	16,179	12,978	30,632	4.75	12.28	3.19	20.22
	組合計	59,915	11,109	7,632	15,633	586,260	15,142	11,804	24,233	1.24	7.53	2.58	11.35
1	富山市	36,710	10,614	7,569	15,720	608,207	15,808	13,103	29,840	4.45	13.24	3.16	20.85
2	高岡市	32,373	11,399	7,533	16,072	553,779	15,753	12,615	30,052	5.16	11.91	3.33	20.40
4	魚津市	33,571	11,494	8,276	16,487	550,300	16,895	13,929	32,096	5.04	12.22	3.06	20.32
5	氷見市	33,907	12,321	7,370	16,920	553,553	16,478	12,472	30,406	4.51	11.21	2.63	18.35
6	滑川市	37,946	13,778	7,827	18,642	575,860	19,125	14,492	35,145	4.89	11.79	3.43	20.11
7	黒部市	35,716	11,353	7,399	16,589	575,362	16,165	12,673	31,337	4.75	11.84	3.13	19.72
8	砺波市	36,073	11,346	8,242	16,586	606,329	15,604	13,283	29,740	4.35	11.76	2.77	18.87
9	小矢部市	28,395	10,861	7,809	15,190	545,891	15,961	12,012	30,123	6.05	12.79	3.33	22.17
12	舟橋村	25,578	11,869	7,300	15,603	493,426	15,319	11,553	30,102	6.15	9.88	2.94	18.98
13	上市町	39,746	11,902	6,486	17,228	618,879	16,949	12,016	32,654	4.62	11.99	3.74	20.35
14	立山町	39,755	10,942	7,140	15,986	599,247	15,218	13,073	28,319	3.76	12.49	2.99	19.24
16	入善町	33,659	11,310	8,127	16,616	538,496	15,252	14,703	31,090	5.36	11.93	3.31	20.60
17	朝日町	32,540	12,253	7,686	17,032	515,192	17,703	12,072	33,101	5.42	11.70	3.01	20.13
36	南砺市	31,492	12,310	8,164	17,120	556,936	16,567	13,340	32,604	5.55	10.66	3.18	19.39
37	射水市	37,221	12,566	7,591	17,419	590,946	17,556	12,591	32,065	4.48	11.26	3.46	19.20
301	医師国保	51,126	15,582	7,180	19,038	671,195	20,846	10,315	30,535	1.79	6.10	3.06	10.96
303	建設国保	62,276	10,508	7,726	15,073	570,345	14,360	12,147	23,238	1.14	7.78	2.49	11.41

第5表 保険給付状況諸率順位表(一般分)

一人当たり診療費			17	受診率			17	一件当たり日数			17	一日当たり診療費			17	一件当たり診療費			17	一人当たり日数			17
保険者名		円	順位	保険者名			順位	保険者名		日	順位	保険者名		円	順位	保険者名		円	順位	保険者名		日	順位
県計		322,191		県計		1,059.13		県計		1.87		県計		16,275		県計		30,420		県計		19.80	
市町村計		329,473		市町村計		1,075.58		市町村計		1.88		市町村計		16,294		市町村計		30,632		市町村計		20.22	
組合計		177,368		組合計		731.93		組合計		1.55		組合計		15,633		組合計		24,233		組合計		11.35	
1	富山市	327,776	10	1	富山市	1098.43	3	1	富山市	1.90	6	1	富山市	15,720	14	1	富山市	29,840	14	1	富山市	20.85	2
2	高岡市	327,811	9	2	高岡市	1090.81	4	2	高岡市	1.87	11	2	高岡市	16,072	12	2	高岡市	30,052	13	2	高岡市	20.40	4
4	魚津市	335,067	6	4	魚津市	1043.95	10	4	魚津市	1.95	2	4	魚津市	16,487	11	4	魚津市	32,096	5	4	魚津市	20.32	6
5	氷見市	310,424	13	5	氷見市	1020.93	13	5	氷見市	1.80	13	5	氷見市	16,920	7	5	氷見市	30,406	10	5	氷見市	18.35	15
6	滑川市	374,889	1	6	滑川市	1066.60	7	6	滑川市	1.89	9	6	滑川市	18,644	2	6	滑川市	35,148	1	6	滑川市	20.11	8
7	黒部市	327,141	11	7	黒部市	1043.96	9	7	黒部市	1.89	8	7	黒部市	16,589	9	7	黒部市	31,337	7	7	黒部市	19.72	9
8	砺波市	313,024	12	8	砺波市	1052.55	8	8	砺波市	1.79	14	8	砺波市	16,586	10	8	砺波市	29,740	15	8	砺波市	18.87	14
9	小矢部市	336,811	5	9	小矢部市	1118.12	1	9	小矢部市	1.98	1	9	小矢部市	15,190	16	9	小矢部市	30,123	11	9	小矢部市	22.17	1
12	舟橋村	296,138	15	12	舟橋村	983.77	15	12	舟橋村	1.93	4	12	舟橋村	15,603	15	12	舟橋村	30,102	12	12	舟橋村	18.98	13
13	上市町	350,529	2	13	上市町	1073.46	6	13	上市町	1.90	7	13	上市町	17,228	4	13	上市町	32,654	3	13	上市町	20.35	5
14	立山町	307,571	14	14	立山町	1086.10	5	14	立山町	1.77	15	14	立山町	15,986	13	14	立山町	28,319	16	14	立山町	19.24	11
16	入善町	342,263	4	16	入善町	1100.89	2	16	入善町	1.87	10	16	入善町	16,616	8	16	入善町	31,090	8	16	入善町	20.60	3
17	朝日町	342,922	3	17	朝日町	1035.97	12	17	朝日町	1.94	3	17	朝日町	17,032	6	17	朝日町	33,101	2	17	朝日町	20.13	7
36	南砺市	331,948	8	36	南砺市	1018.12	14	36	南砺市	1.90	5	36	南砺市	17,120	5	36	南砺市	32,604	4	36	南砺市	19.39	10
37	射水市	334,374	7	37	射水市	1042.79	11	37	射水市	1.84	12	37	射水市	17,419	3	37	射水市	32,065	6	37	射水市	19.20	12
301	医師国保	208,602	16	301	医師国保	683.16	17	301	医師国保	1.60	16	301	医師国保	19,038	1	301	医師国保	30,535	9	301	医師国保	10.96	17
303	建設国保	172,022	17	303	建設国保	740.27	16	303	建設国保	1.54	17	303	建設国保	15,073	17	303	建設国保	23,238	17	303	建設国保	11.41	16

第5表 保険給付状況諸率順位表(前期高齢者分)

一人当たり診療費			17	受診率			17	一件当たり日数			17	一日当たり診療費			17	一件当たり診療費			17	一人当たり日数			17
保険者名		円	順位	保険者名			順位	保険者名		日	順位	保険者名		円	順位	保険者名		円	順位	保険者名		日	順位
県計		377,185		県計		1,300.26		県計		1.72		県計		16,896		県計		29,008		県計		22.32	
市町村計		377,382		市町村計		1,303.06		市町村計		1.72		市町村計		16,856		市町村計		28,961		市町村計		22.39	
組合計		366,511		組合計		1,148.86		組合計		1.64		組合計		19,475		組合計		31,902		組合計		18.82	
1	富山市	379,705	5	1	富山市	1,366.73	1	1	富山市	1.74	7	1	富山市	15,961	16	1	富山市	27,782	16	1	富山市	23.79	1
2	高岡市	371,304	8	2	高岡市	1,313.52	2	2	高岡市	1.68	12	2	高岡市	16,858	12	2	高岡市	28,268	13	2	高岡市	22.03	6
4	魚津市	382,876	4	4	魚津市	1,259.41	9	4	魚津市	1.81	1	4	魚津市	16,759	13	4	魚津市	30,401	6	4	魚津市	22.85	3
5	氷見市	352,326	16	5	氷見市	1,186.53	16	5	氷見市	1.67	14	5	氷見市	17,780	7	5	氷見市	29,694	10	5	氷見市	19.82	15
6	滑川市	426,489	1	6	滑川市	1,287.36	5	6	滑川市	1.74	6	6	滑川市	19,029	2	6	滑川市	33,129	2	6	滑川市	22.41	4
7	黒部市	373,855	7	7	黒部市	1,235.23	11	7	黒部市	1.77	2	7	黒部市	17,143	10	7	黒部市	30,266	8	7	黒部市	21.81	8
8	砺波市	375,865	6	8	砺波市	1,280.15	6	8	砺波市	1.68	11	8	砺波市	17,466	8	8	砺波市	29,361	11	8	砺波市	21.52	9
9	小矢部市	370,834	10	9	小矢部市	1,300.72	4	9	小矢部市	1.76	4	9	小矢部市	16,195	15	9	小矢部市	28,510	12	9	小矢部市	22.90	2
12	舟橋村	306,180	17	12	舟橋村	1,204.00	14	12	舟橋村	1.63	17	12	舟橋村	15,649	17	12	舟橋村	25,430	17	12	舟橋村	19.57	16
13	上市町	394,849	2	13	上市町	1,256.80	10	13	上市町	1.76	3	13	上市町	17,841	6	13	上市町	31,417	3	13	上市町	22.13	5
14	立山町	366,849	12	14	立山町	1,302.97	3	14	立山町	1.69	9	14	立山町	16,689	14	14	立山町	28,155	15	14	立山町	21.98	7
16	入善町	360,550	15	16	入善町	1,275.98	7	16	入善町	1.68	13	16	入善町	16,865	11	16	入善町	28,257	14	16	入善町	21.38	11
17	朝日町	365,166	14	17	朝日町	1,204.19	13	17	朝日町	1.75	5	17	朝日町	17,341	9	17	朝日町	30,325	7	17	朝日町	21.06	12
36	南砺市	369,415	11	36	南砺市	1,198.62	15	36	南砺市	1.68	10	36	南砺市	18,312	4	36	南砺市	30,820	5	36	南砺市	20.17	13
37	射水市	392,974	3	37	射水市	1,271.67	8	37	射水市	1.69	8	37	射水市	18,294	5	37	射水市	30,902	4	37	射水市	21.48	10
301	医師国保	371,207	9	301	医師国保	866.57	17	301	医師国保	1.65	15	301	医師国保	25,979	1	301	医師国保	42,836	1	301	医師国保	14.29	17
303	建設国保	365,466	13	303	建設国保	1,211.74	12	303	建設国保	1.64	16	303	建設国保	18,431	3	303	建設国保	30,161	9	303	建設国保	19.83	14

第5表 保険給付状況諸率順位表(若人(一般前期以外分))

一人当たり診療費		17	受診率		17	一件当たり日数		17	一日当たり診療費		17	一件当たり診療費		17	一人当たり日数		17
保険者名	円	順位	保険者名		順位	保険者名	日	順位	保険者名	円	順位	保険者名	円	順位	保険者名	日	順位
県計	256,295		県計	770.19		県計	2.18		県計	15,285		県計	33,277		県計	16.77	
市町村計	267,970		市町村計	783.56		市町村計	2.23		市町村計	15,366		市町村計	34,199		市町村計	17.44	
組合計	128,159		組合計	623.45		組合計	1.51		組合計	13,632		組合計	20,556		組合計	9.40	
1 富山市	267,764	10	1 富山市	788.37	5	1 富山市	2.21	8	1 富山市	15,342	10	1 富山市	33,964	9	1 富山市	17.45	8
2 高岡市	271,829	9	2 高岡市	804.16	3	2 高岡市	2.28	6	2 高岡市	14,853	14	2 高岡市	33,803	11	2 高岡市	18.30	5
4 魚津市	274,314	8	4 魚津市	770.15	8	4 魚津市	2.22	7	4 魚津市	16,027	5	4 魚津市	35,618	6	4 魚津市	17.12	9
5 氷見市	245,180	13	5 氷見市	763.09	10	5 氷見市	2.10	13	5 氷見市	15,269	11	5 氷見市	32,130	13	5 氷見市	16.06	13
6 滑川市	306,777	3	6 滑川市	775.20	7	6 滑川市	2.20	10	6 滑川市	17,975	1	6 滑川市	39,574	2	6 滑川市	17.07	10
7 黒部市	258,041	12	7 黒部市	761.03	11	7 黒部市	2.19	11	7 黒部市	15,515	9	7 黒部市	33,907	10	7 黒部市	16.63	11
8 砺波市	228,596	14	8 砺波市	746.76	15	8 砺波市	2.05	14	8 砺波市	14,927	13	8 砺波市	30,612	14	8 砺波市	15.31	15
9 小矢部市	286,779	4	9 小矢部市	849.60	1	9 小矢部市	2.48	1	9 小矢部市	13,587	16	9 小矢部市	33,754	12	9 小矢部市	21.11	1
12 舟橋村	285,802	5	12 舟橋村	757.06	13	12 舟橋村	2.43	4	12 舟橋村	15,553	7	12 舟橋村	37,752	4	12 舟橋村	18.38	4
13 上市町	284,765	6	13 上市町	801.42	4	13 上市町	2.21	9	13 上市町	16,089	4	13 上市町	35,532	7	13 上市町	17.70	7
14 立山町	225,575	15	14 立山町	786.12	6	14 立山町	1.96	15	14 立山町	14,604	15	14 立山町	28,695	15	14 立山町	15.45	14
16 入善町	312,699	1	16 入善町	817.82	2	16 入善町	2.36	5	16 入善町	16,171	3	16 入善町	38,235	3	16 入善町	19.34	2
17 朝日町	307,106	2	17 朝日町	765.12	9	17 朝日町	2.44	2	17 朝日町	16,469	2	17 朝日町	40,138	1	17 朝日町	18.65	3
36 南砺市	276,426	7	36 南砺市	750.65	14	36 南砺市	2.43	3	36 南砺市	15,164	12	36 南砺市	36,825	5	36 南砺市	18.23	6
37 射水市	261,484	11	37 射水市	758.09	12	37 射水市	2.16	12	37 射水市	15,990	6	37 射水市	34,493	8	37 射水市	16.35	12
301 医師国保	152,273	16	301 医師国保	619.63	17	301 医師国保	1.58	16	301 医師国保	15,534	8	301 医師国保	24,575	16	301 医師国保	9.80	16
303 建設国保	124,338	17	303 建設国保	624.06	16	303 建設国保	1.50	17	303 建設国保	13,315	17	303 建設国保	19,924	17	303 建設国保	9.34	17

第5表 保険給付状況諸率順位表(全体分)

一人当たり診療費		17	
保険者名	円	順位	
県計	322,190		
市町村計	329,471		
組合計	177,368		
1 富山市	327,774	10	
2 高岡市	327,811	9	
4 魚津市	335,067	6	
5 氷見市	310,424	13	
6 滑川市	374,862	1	
7 黒部市	327,141	11	
8 砺波市	313,024	12	
9 小矢部市	336,811	5	
12 舟橋村	296,134	15	
13 上市町	350,527	2	
14 立山町	307,571	14	
16 入善町	342,263	4	
17 朝日町	342,922	3	
36 南砺市	331,948	8	
37 射水市	334,374	7	
301 医師国保	208,602	16	
303 建設国保	172,022	17	

受診率		17	
保険者名		順位	
県計	1,059.13		
市町村計	1,075.58		
組合計	731.93		
1 富山市	1,098.43	3	
2 高岡市	1,090.81	4	
4 魚津市	1,043.95	10	
5 氷見市	1,020.93	13	
6 滑川市	1,066.60	7	
7 黒部市	1,043.96	9	
8 砺波市	1,052.55	8	
9 小矢部市	1,118.12	1	
12 舟橋村	983.77	15	
13 上市町	1,073.46	6	
14 立山町	1,086.10	5	
16 入善町	1,100.89	2	
17 朝日町	1,035.97	12	
36 南砺市	1,018.12	14	
37 射水市	1,042.79	11	
301 医師国保	683.16	17	
303 建設国保	740.27	16	

一件当たり日数		17	
保険者名	日	順位	
県計	1.87		
市町村計	1.88		
組合計	1.55		
1 富山市	1.90	6	
2 高岡市	1.87	11	
4 魚津市	1.95	2	
5 氷見市	1.80	13	
6 滑川市	1.89	9	
7 黒部市	1.89	8	
8 砺波市	1.79	14	
9 小矢部市	1.98	1	
12 舟橋村	1.93	4	
13 上市町	1.90	7	
14 立山町	1.77	15	
16 入善町	1.87	10	
17 朝日町	1.94	3	
36 南砺市	1.90	5	
37 射水市	1.84	12	
301 医師国保	1.60	16	
303 建設国保	1.54	17	

一日当たり診療費		17	
保険者名	円	順位	
県計	16,275		
市町村計	16,293		
組合計	15,633		
1 富山市	15,720	14	
2 高岡市	16,072	12	
4 魚津市	16,487	11	
5 氷見市	16,920	7	
6 滑川市	18,642	2	
7 黒部市	16,589	9	
8 砺波市	16,586	10	
9 小矢部市	15,190	16	
12 舟橋村	15,603	15	
13 上市町	17,228	4	
14 立山町	15,986	13	
16 入善町	16,616	8	
17 朝日町	17,032	6	
36 南砺市	17,120	5	
37 射水市	17,419	3	
301 医師国保	19,038	1	
303 建設国保	15,073	17	

一件当たり診療費		17	
保険者名	円	順位	
県計	30,420		
市町村計	30,632		
組合計	24,233		
1 富山市	29,840	14	
2 高岡市	30,052	13	
4 魚津市	32,096	5	
5 氷見市	30,406	10	
6 滑川市	35,145	1	
7 黒部市	31,337	7	
8 砺波市	29,740	15	
9 小矢部市	30,123	11	
12 舟橋村	30,102	12	
13 上市町	32,654	3	
14 立山町	28,319	16	
16 入善町	31,090	8	
17 朝日町	33,101	2	
36 南砺市	32,604	4	
37 射水市	32,065	6	
301 医師国保	30,535	9	
303 建設国保	23,238	17	

一人当たり日数		17	
保険者名	日	順位	
県計	19.80		
市町村計	20.22		
組合計	11.35		
1 富山市	20.85	2	
2 高岡市	20.40	4	
4 魚津市	20.32	6	
5 氷見市	18.35	15	
6 滑川市	20.11	8	
7 黒部市	19.72	9	
8 砺波市	18.87	14	
9 小矢部市	22.17	1	
12 舟橋村	18.98	13	
13 上市町	20.35	5	
14 立山町	19.24	11	
16 入善町	20.60	3	
17 朝日町	20.13	7	
36 南砺市	19.39	10	
37 射水市	19.20	12	
301 医師国保	10.96	17	
303 建設国保	11.41	16	

第6表 保険料(税)調定額・収納率順位表(全被保険者・現年分)

収納率			17
保険者名			順位
	県計	96.02	
	市町村計	95.70	
	組合計	100.00	
		%	
1	富山市	94.42	17
2	高岡市	94.57	16
4	魚津市	95.91	15
5	氷見市	96.67	12
6	滑川市	96.50	13
7	黒部市	97.21	10
8	砺波市	97.93	7
9	小矢部市	97.23	8
12	舟橋村	98.62	3
13	上市町	96.84	11
14	立山町	97.22	9
16	入善町	98.33	4
17	朝日町	98.17	5
36	南砺市	98.09	6
37	射水市	96.45	14
301	医師国保	100.00	1
303	建設国保	100.00	1

一世帯当たり調定額			17
保険者名			順位
	県計	145,383	
	市町村計	139,251	
	組合計	320,697	
		円	
1	富山市	132,523	15
2	高岡市	143,148	12
4	魚津市	166,966	3
5	氷見市	117,237	17
6	滑川市	151,682	7
7	黒部市	149,444	9
8	砺波市	156,285	5
9	小矢部市	150,224	8
12	舟橋村	161,260	4
13	上市町	123,223	16
14	立山町	143,704	11
16	入善町	151,911	6
17	朝日町	135,617	14
36	南砺市	145,077	10
37	射水市	136,125	13
301	医師国保	497,588	1
303	建設国保	287,814	2

一人当たり調定額			17
保険者名			順位
	県計	96,287	
	市町村計	93,589	
	組合計	149,946	
		円	
1	富山市	91,201	14
2	高岡市	95,459	10
4	魚津市	112,367	3
5	氷見市	77,896	17
6	滑川市	100,178	7
7	黒部市	99,573	8
8	砺波市	101,163	6
9	小矢部市	98,609	9
12	舟橋村	104,702	4
13	上市町	83,657	16
14	立山町	94,475	11
16	入善町	101,627	5
17	朝日町	93,624	13
36	南砺市	94,277	12
37	射水市	89,364	15
301	医師国保	249,519	1
303	建設国保	132,901	2

第7表 一人当たり療養諸費用額順位表

一般			17	前期高齢者			17	若人(一般前期以外)			17	全体			17
保険者名		円	順位	保険者名		円	順位	保険者名		円	順位	保険者名		円	順位
県計		405,951		県計		478,967		県計		318,460		県計		405,950	
市町村計		415,323		市町村計		479,413		市町村計		333,049		市町村計		415,321	
組合計		219,557		組合計		454,823		組合計		158,348		組合計		219,557	
1	富山市	411,617	10	1	富山市	479,645	6	1	富山市	332,998	9	1	富山市	411,614	10
2	高岡市	411,055	11	2	高岡市	472,264	8	2	高岡市	332,271	10	2	高岡市	411,055	11
4	魚津市	416,373	8	4	魚津市	480,169	5	4	魚津市	335,306	8	4	魚津市	416,372	8
5	氷見市	393,788	13	5	氷見市	447,543	15	5	氷見市	310,089	13	5	氷見市	393,788	13
6	滑川市	458,684	2	6	滑川市	522,659	1	6	滑川市	374,236	2	6	滑川市	458,657	2
7	黒部市	414,315	9	7	黒部市	475,131	7	7	黒部市	324,354	12	7	黒部市	414,314	9
8	砺波市	393,773	14	8	砺波市	471,809	9	8	砺波市	288,931	15	8	砺波市	393,773	14
9	小矢部市	423,741	7	9	小矢部市	468,894	11	9	小矢部市	357,340	5	9	小矢部市	423,741	7
12	舟橋村	355,483	15	12	舟橋村	368,655	17	12	舟橋村	341,923	7	12	舟橋村	355,478	15
13	上市町	461,544	1	13	上市町	520,749	2	13	上市町	373,693	3	13	上市町	461,542	1
14	立山町	399,280	12	14	立山町	469,921	10	14	立山町	301,564	14	14	立山町	399,279	12
16	入善町	435,003	3	16	入善町	467,235	13	16	入善町	382,894	1	16	入善町	435,003	3
17	朝日町	429,755	4	17	朝日町	468,247	12	17	朝日町	367,778	4	17	朝日町	429,755	4
36	南砺市	427,335	5	36	南砺市	483,806	4	36	南砺市	343,652	6	36	南砺市	427,335	5
37	射水市	424,668	6	37	射水市	503,858	3	37	射水市	326,169	11	37	射水市	424,668	6
301	医師国保	258,951	16	301	医師国保	434,001	16	301	医師国保	198,311	16	301	医師国保	258,951	16
303	建設国保	212,813	17	303	建設国保	459,460	14	303	建設国保	152,015	17	303	建設国保	212,813	17

2 そ の 他

(1) 保險者別直営診療施設一覽

国民健康保険診療施設の現況（令和4年4月1日現在）

保険者番号	保険者名	施設名	診療科目の種類 (医科・歯科)	施設の種類		開設日 (休止日)	病床数	立地条件	医師数 (常勤)	看護師数 (常勤)	特定健診		特定保健指導		備考
											国保	被用者	国保	被用者	
005	氷見市	金沢医科大学氷見市民病院	医科・歯科	丁	病院	S36.6.1	245	その他	45	194	○	○	○	○	
007	黒部市	黒部市民病院	医科・歯科	丁	病院	S23.1.1	405	その他	95	348.0	○	○	○	○	
008	砺波市	市立砺波総合病院	医科・歯科	丁	病院	S23.4.5	418	その他	85	411		○		○	
013	上市町	かみいち総合病院	医科	丁	病院	S26.3.24	148	その他	26	129	○	○	○	○	
017	朝日町	あさひ総合病院	医科	丁	病院	S34.1.1	109	その他	10	88	○	○			
036	南砺市	南砺市民病院	医科・歯科	丁	病院	S28.3.20	175	その他	33	147	○	○	○	○	
		公立南砺中央病院	医科	丁	病院	H18.4.1	104	その他	12	76	○	○			
		南砺家庭・地域医療センター	医科	乙	無床診療所	H20.2.1	0	その他	2	3	○	○			
		南砺市平診療所	医科・歯科	乙	無床診療所	S43.4.1	0	第2種へき地	0	1	○	○			
		南砺市上平診療所	医科	乙	無床診療所	S24.1.1	0	第2種へき地	1	2	○	○			
		南砺市利賀診療所	医科	乙	無床診療所	S29.7.1	0	第1種へき地	1	2	○	○			
037	射水市	射水市民病院	医科・歯科	丁	病院	S34.11.24	195	その他	19	144	○	○	○		

※ 上記は全て「国民健康保険法第3条に規定する保険者」を経営主体とし（市町村の条例により設置を定めているもの）、特定健診及び特定保健指導以外の保健事業（健康相談、健康教室等）を行う診療施設

※ 「施設の種類」欄は、「乙」…病床数5床以下の常設診療所 「丁」…病院（20床以上）

※ 「第一種へき地」…①過疎関係法による特定地域内に所在する施設であって、当該施設から通常の交通機関を利用して30分以内に他の医療機関がない施設
②特定地域以外の地域であって、30分以内に他の医療機関がなく、かつ、当該施設を中心としておおむね半径4km以内に他の医療機関がない施設
「第二種へき地」…「第一種へき地」に該当しない施設であって、当該施設を中心としておおむね半径4km以内に他の医療機関がない施設

(2) 令和3年度診療報酬明細書点検調査実施状況

(1) 被保険者数等の状況

区 分	① 被保険者数 (人)	診療報酬保険者負担総額			被保険者1人 当たり金額 ③/①(円)	レセプト1枚 当たり金額 ③/②(円)	資 格 点 検		内 容 点 検	
		② 枚 数	③ 金 額 (千円)	入院時食事療養費 ③の再掲(千円)			④ 枚 数	割合 (%) ④/②	⑤ 枚 数	割合 (%) ⑤/②
富山市	69,934	1,152,326	24,107,344	311,317	344,716	20,921	1,152,326	100.00	1,152,326	100.00
高岡市	30,890	488,110	10,669,149	164,090	345,392	21,858	488,110	100.00	488,110	100.00
魚津市	7,532	121,136	2,638,889	38,781	350,357	21,785	121,136	100.00	121,136	100.00
氷見市	9,387	141,021	3,091,420	42,283	329,330	21,922	141,021	100.00	141,021	100.00
滑川市	5,575	86,392	2,167,978	24,214	388,875	25,095	86,392	100.00	86,392	100.00
黒部市	7,093	114,791	2,461,215	31,693	346,992	21,441	114,791	100.00	114,791	100.00
砺波市	8,364	127,825	2,736,794	32,975	327,211	21,410	127,825	100.00	127,825	100.00
小矢部市	5,623	88,877	1,989,272	36,297	353,774	22,382	88,877	100.00	88,877	100.00
舟橋村	345	5,009	102,699	2,073	297,678	20,503	5,009	100.00	5,009	100.00
上市町	3,840	62,711	1,522,320	17,248	396,438	24,275	62,711	100.00	62,711	100.00
立山町	4,583	78,336	1,516,015	14,740	330,791	19,353	78,336	100.00	78,336	100.00
入善町	4,595	78,065	1,684,758	23,139	366,650	21,581	78,065	100.00	78,065	100.00
朝日町	2,477	38,952	891,031	13,190	359,722	22,875	38,952	100.00	38,952	100.00
南砺市	10,064	152,422	3,593,867	56,298	357,101	23,578	152,422	100.00	152,422	100.00
射水市	16,398	256,793	5,865,073	72,760	357,670	22,840	256,793	100.00	256,793	100.00
市町村計	186,700	2,992,766	65,037,824	881,098	348,355	21,732	2,992,766	100.00	2,992,766	100.00
医師組合	1,372	12,676	262,817	1,564	191,558	20,733	0	0.00	0	0.00
建設組合	8,015	86,260	1,373,844	5,247	171,409	15,927	86,260	100.00	86,260	100.00
組 合 計	9,387	98,936	1,636,661	6,811	174,354	16,543	86,260	87.19	86,260	87.19
合 計	196,087	3,091,702	66,674,485	887,909	340,025	21,566	3,079,026	99.59	3,079,026	99.59

(2) 過誤調整の状況

区 分	資格点検調査によるもの								内容点検調査によるもの								⑧ 合計	
	他保険者のもの		他制度適用のもの		その他		⑥ 計		請求点数誤りのもの		診療内容(妥当性)		その他		⑦ 計		⑥+⑦	
	枚数	金額 (千円)	枚数	金額 (千円)	枚数	金額 (千円)	枚数	金額 (千円)	枚数	金額 (千円)	枚数	金額 (千円)	枚数	金額 (千円)	枚数	金額 (千円)	枚数	金額 (千円)
富山市	86	3,446	3,139	40,514	1,549	70,116	4,774	114,076	0	0	1,984	2,849	173	5,241	2,157	8,090	6,931	122,166
高岡市	147	3,276	739	11,178	746	38,171	1,632	52,625	0	0	589	1,197	447	9,246	1,036	10,443	2,668	63,068
魚津市	38	569	0	0	251	4,222	289	4,791	0	0	255	470	76	489	331	959	620	5,750
氷見市	25	573	201	3,662	302	13,567	528	17,802	0	0	278	391	102	745	380	1,136	908	18,938
滑川市	5	29	121	2,187	23	844	149	3,060	0	0	209	326	75	2,588	284	2,914	433	5,974
黒部市	4	22	0	0	86	1,146	90	1,168	0	0	233	406	72	521	305	927	395	2,095
砺波市	11	51	2	21	174	4,140	187	4,212	0	0	176	196	99	6,163	275	6,359	462	10,571
小矢部市	15	116	186	1,476	52	12,964	253	14,556	0	0	173	159	66	911	239	1,070	492	15,626
舟橋村	1	8	0	0	36	2,829	37	2,837	0	0	20	40	5	24	25	64	62	2,901
上市町	8	107	0	0	124	6,113	132	6,220	0	0	127	217	270	2,766	397	2,983	529	9,203
立山町	4	31	39	956	140	1,417	183	2,404	0	0	192	255	39	411	231	666	414	3,070
入善町	3	38	0	0	197	3,520	200	3,558	0	0	151	141	34	256	185	397	385	3,955
朝日町	3	6	0	0	77	3,788	80	3,794	0	0	106	135	24	203	130	338	210	4,132
南砺市	30	396	205	1,779	293	6,899	528	9,074	0	0	219	302	102	1,665	321	1,967	849	11,041
射水市	79	826	13	652	924	11,709	1,016	13,187	0	0	628	826	173	1,292	801	2,118	1,817	15,305
市町村計	459	9,494	4,645	62,425	4,974	181,445	10,078	253,364	0	0	5,340	7,910	1,757	32,521	7,097	40,431	17,175	293,795
医師組合	2	6	1	3	14	627	17	636	0	0	29	413	22	140	51	553	68	1,189
建設組合	13	250	108	939	234	4,659	355	5,848	0	0	99	217	111	1,085	210	1,302	565	7,150
組合計	15	256	109	942	248	5,286	372	6,484	0	0	128	630	133	1,225	261	1,855	633	8,339
合計	474	9,750	4,754	63,367	5,222	186,731	10,450	259,848	0	0	5,468	8,540	1,890	33,746	7,358	42,286	17,808	302,134

(3) 再審査請求の状況

区 分	⑨ 請 求		⑩減(増)点された額		割合(%) ⑩/⑨	⑪再審返戻分 (連合会から医療機関へ)		返戻分割合(%) ⑪/⑨	
	枚 数	金額(千円)	枚 数	金額(千円)	枚 数	枚数	金額(千円)	枚数	金額(千円)
富山市	3,007	168,906	1,984	2,849	65.98	32	1,258	1.06	0.74
高岡市	987	82,542	589	1,197	59.68	23	376	2.33	0.46
魚津市	431	29,562	255	470	59.16	14	222	3.25	0.75
氷見市	468	20,561	278	391	59.40	11	178	2.35	0.87
滑川市	407	31,808	209	326	51.35	9	144	2.21	0.45
黒部市	384	28,237	233	406	60.68	15	1,512	3.91	5.35
砺波市	358	30,281	177	200	49.44	7	734	1.96	2.42
小矢部市	347	17,701	173	160	49.86	18	1,379	5.19	7.79
舟橋村	36	6,230	20	40	55.56	3	10	8.33	0.16
上市町	291	38,545	127	217	43.64	5	923	1.72	2.39
立山町	343	17,283	192	255	55.98	10	373	2.92	2.16
入善町	276	14,463	151	141	54.71	17	1,873	6.16	12.95
朝日町	219	11,868	107	173	48.86	3	52	1.37	0.44
南砺市	382	20,000	219	302	57.33	4	25	1.05	0.13
射水市	1,075	81,583	628	826	58.42	24	1,751	2.23	2.15
市町村計	9,011	599,570	5,342	7,953	59.28	195	10,810	2.16	1.80
医師組合	56	4,040	29	413	51.79	4	105	7.14	2.60
建設組合	210	11,451	99	217	47.14	4	34	1.90	0.30
組 合 計	266	15,491	128	630	48.12	8	139	3.01	0.90
合 計	9,277	615,061	5,470	8,583	58.96	203	10,949	2.19	1.78

(4) 返納金等の調定状況

区 分	給付発生原因関係等の点検結果により返納金(徴収金)・第三者納付金として調定したもの											
	⑫ 不正利得・不当利得			交 通 事 故								
				自 賠 法			そ の 他			⑬ 小 計		
	件 数	枚 数	金額(千円)	調定件数	枚 数	調定額(千円)	調定件数	枚 数	調定額(千円)	調定件数	枚 数	調定額(千円)
富山市	428	1,357	18,999	4	99	1,452	2	3	94	6	102	1,546
高岡市	64	216	2,089	0	0	0	0	0	0	0	0	0
魚津市	28	73	948	1	0	51	1	0	73	2	0	124
氷見市	10	83	372	1	3	9	0	0	0	1	3	9
滑川市	6	141	1,923	0	0	0	1	1	120	1	1	120
黒部市	18	72	915	0	0	0	0	0	0	0	0	0
砺波市	9	78	460	0	0	0	0	0	0	0	0	0
小矢部市	13	96	499	0	0	0	0	0	0	0	0	0
舟橋村	0	0	0	0	0	0	0	0	0	0	0	0
上市町	1	4	13	0	0	0	0	0	0	0	0	0
立山町	0	0	0	0	0	0	0	0	0	0	0	0
入善町	0	0	0	0	0	0	0	0	0	0	0	0
朝日町	0	0	0	0	0	0	0	0	0	0	0	0
南砺市	29	168	1,679	0	0	0	2	23	3,514	2	23	3,514
射水市	12	137	758	1	175	480	2	124	853	3	299	1,333
市町村計	618	2,425	28,655	7	277	1,992	8	151	4,654	15	428	6,646
医師組合	1	8	1	2	4	22	1	1	36	3	5	58
建設組合	3	111	21	5	15	423	1	20	801	6	35	1,224
組合計	4	119	22	7	19	445	2	21	837	9	40	1,282
合 計	622	2,544	28,677	14	296	2,437	10	172	5,491	24	468	7,928

(4) 返納金等の調定状況(続き)

区 分	給付発生原因関係等の点検結果により返納金(徴収金)・第三者納付金として調定したもの									負担額 に対する 割合(%)	調定済額のうち収納済額	
	⑭ 業 務 上 傷 病			⑮ そ の 他			⑯ 合 計(⑫+⑬+⑭+⑮)				⑰ 金額(千円)	割合(%) ⑰/⑱
	件 数	枚 数	金額(千円)	件 数	枚 数	金額(千円)	件 数	枚 数	金額(千円)	⑱/⑳		
富山市	0	0	0	2	2	160	436	1,461	20,705	0.09	1,378	6.66
高岡市	0	0	0	0	0	0	64	216	2,089	0.02	1,700	81.38
魚津市	0	0	0	0	0	0	30	73	1,072	0.04	999	93.19
氷見市	0	0	0	0	0	0	11	86	381	0.01	381	100.00
滑川市	0	0	0	0	0	0	7	142	2,043	0.09	2,043	100.00
黒部市	0	0	0	0	0	0	18	72	915	0.04	915	100.00
砺波市	0	0	0	0	0	0	9	78	460	0.02	460	100.00
小矢部市	0	0	0	0	0	0	13	96	499	0.03	0	0.00
舟橋村	0	0	0	0	0	0	0	0	0	0.00	0	0.00
上市町	0	0	0	0	0	0	1	4	13	0.00	0	0.00
立山町	0	0	0	0	0	0	0	0	0	0.00	0	0.00
入善町	0	0	0	0	0	0	0	0	0	0.00	0	0.00
朝日町	0	0	0	0	0	0	0	0	0	0.00	0	0.00
南砺市	0	0	0	0	0	0	31	191	5,193	0.14	5,193	100.00
射水市	0	0	0	0	0	0	15	436	2,091	0.04	2,091	100.00
市町村計	0	0	0	2	2	160	635	2,855	35,461	0.05	15,160	42.75
医師組合	0	0	0	0	0	0	4	13	59	0.02	0	0.00
建設組合	0	0	0	0	0	0	9	146	1,245	0.09	1,245	100.00
組合計	0	0	0	0	0	0	13	159	1,304	0.08	1,245	95.48
合 計	0	0	0	2	2	160	648	3,014	36,765	0	16,405	44.62

(5) 一般被保険者と退職被保険者の振替状況

区 分	一般から退職		退職から一般		⑩ 振替分合計	
	(A) 枚 数	(B) 金額(千円)	(C) 枚 数	(D) 金額(千円)	枚 数 (A)+(C)	金額(千円) [(B)-(D)]
富山市	22	203	0	0	22	203
高岡市	0	0	0	0	0	0
魚津市	0	0	0	0	0	0
氷見市	0	0	0	0	0	0
滑川市	0	0	0	0	0	0
黒部市	0	0	0	0	0	0
砺波市	0	0	0	0	0	0
小矢部市	0	0	0	0	0	0
舟橋村	0	0	0	0	0	0
上市町	0	0	0	0	0	0
立山町	0	0	0	0	0	0
入善町	0	0	0	0	0	0
朝日町	0	0	0	0	0	0
南砺市	0	0	0	0	0	0
射水市	0	0	0	0	0	0
市町村計	22	203	0	0	22	203

(6) 点検事項別過誤調整依頼及び再審査請求の状況

区 分	給付発生原因		給付制限該当		調剤報酬明細書との突合		点数表との照合		検 算		縦 覧 点 検		介護情報と突合		計	
	枚数	金額(千円)	枚数	金額(千円)	枚数	金額(千円)	枚数	金額(千円)	枚数	金額(千円)	枚数	金額(千円)	枚数	金額(千円)	枚数	金額(千円)
富山市	0	0	0	0	1,347	32,697	1,660	136,210	0	0	0	0	0	0	3,007	168,907
高岡市	0	0	0	0	439	7,553	547	74,979	0	0	0	0	1	10	987	82,542
魚津市	0	0	0	0	215	5,558	216	24,004	0	0	1,051	35,312	0	0	1,482	64,874
氷見市	0	0	0	0	236	3,929	232	16,632	0	0	0	0	0	0	468	20,561
滑川市	0	0	0	0	141	3,351	266	28,458	0	0	0	0	0	0	407	31,809
黒部市	0	0	0	0	203	4,759	181	23,478	0	0	0	0	0	0	384	28,237
砺波市	0	0	0	0	135	4,184	222	26,059	0	0	358	30,281	1	38	716	60,562
小矢部市	0	0	0	0	125	1,649	222	16,052	0	0	0	0	0	0	347	17,701
舟橋村	0	0	0	0	22	262	14	5,968	0	0	0	0	0	0	36	6,230
上市町	0	0	0	0	137	15,192	154	23,353	0	0	397	2,983	0	0	688	41,528
立山町	0	0	0	0	169	5,734	174	11,548	0	0	0	0	0	0	343	17,282
入善町	0	0	0	0	93	1,825	183	12,639	0	0	0	0	0	0	276	14,464
朝日町	0	0	0	0	48	648	170	10,754	0	0	0	0	1	466	219	11,868
南砺市	0	0	0	0	155	7,066	227	12,934	0	0	321	1,966	0	0	703	21,966
射水市	0	0	0	0	479	15,422	596	66,159	0	0	0	0	0	0	1,075	81,581
市町村計	0	0	0	0	3,944	109,829	5,064	489,227	0	0	2,127	70,542	3	514	11,138	670,112
医師組合	0	0	0	0	20	2,437	36	1,603	0	0	0	0	0	0	56	4,040
建設組合	0	0	0	0	79	3,581	131	7,869	0	0	0	0	0	0	210	11,450
組合計	0	0	0	0	99	6,018	167	9,472	0	0	0	0	0	0	266	15,490
合 計	0	0	0	0	4,043	115,847	5,231	498,699	0	0	2,127	70,542	3	514	11,404	685,602

(7) 財政効果等の状況

区 分	被 保 険 者 1 人 当 たり 財 政 効 果 額 等									内容点検(再掲)		資格点検(再掲)	
	過誤調整分 ⑧/①(円)	返納金等 調定分 ⑯/①(円)	計 ⑧+⑯/①(円)	割合(%) ⑧+⑯/③	一般・退職 振替分 ⑱/①(円)	割合(%) ⑱/③	合 計 ⑧+⑯+⑱ /①(円)	割合(%) ⑧+⑯+⑱ /③	返戻分を加えた 割合(%)⑧+ ⑱+⑯+⑱/③	過誤調整額 ⑦/①(円)	割合(%) ⑦/③	過誤調整額 ⑥/①(円)	割合(%) ⑥/③
富山市	1,747	296	2,043	0.59	3	0.00	2,046	0.59	0.60	116	0.03	1,631	0.47
高岡市	2,042	68	2,109	0.61	0		2,109	0.61	0.61	338	0.10	1,704	0.49
魚津市	763	142	906	0.26	0		906	0.26	0.27	127	0.04	636	0.18
氷見市	2,017	41	2,058	0.62	0		2,058	0.62	0.63	121	0.04	1,896	0.58
滑川市	1,072	366	1,438	0.37	0		1,438	0.37	0.38	523	0.13	549	0.14
黒部市	295	129	424	0.12	0		424	0.12	0.18	131	0.04	165	0.05
砺波市	1,264	55	1,319	0.40	0		1,319	0.40	0.43	760	0.23	504	0.15
小矢部市	2,779	89	2,868	0.81	0		2,868	0.81	0.88	190	0.05	2,589	0.73
舟橋村	8,409	0	8,409	2.82	0		8,409	2.82	2.83	186	0.06	8,223	2.76
上市町	2,397	3	2,400	0.61	0		2,400	0.61	0.67	777	0.20	1,620	0.41
立山町	670	0	670	0.20	0		670	0.20	0.23	145	0.04	525	0.16
入善町	861	0	861	0.23	0		861	0.23	0.35	86	0.02	774	0.21
朝日町	1,668	0	1,668	0.46	0		1,668	0.46	0.47	136	0.04	1,532	0.43
南砺市	1,097	516	1,613	0.45	0		1,613	0.45	0.45	195	0.05	902	0.25
射水市	933	128	1,061	0.30	0		1,061	0.30	0.33	129	0.04	804	0.22
市町村計	1,574	190	1,764	0.51	1	0.00	1,765	0.51	0.52	217	0.06	1,357	0.39
医師組合	867	43	910	0.47	0		910	0.47	0.51	403	0.21	464	0.24
建設組合	892	155	1,047	0.61	0		1,047	0.61	0.61	162	0.09	730	0.43
組合計	888	139	1,027	0.59	0	0.00	1,027	0.59	0.60	198	0.11	691	0.40
合 計	1,541	187	1,728	0.51	1	0.00	1,729	0.51	0.53	216	0.06	1,325	0.39

(8) 医療費通知実施状況等

	医療費の額以外の通知内容							事務処理体制（内容点検）				外部委託	外部委託業者名
	受診年月	受診者名	医療機関等の名称	入院通院等の別	入院通院等の日数	その他	柔整	正職員(人)		嘱託職員等(人)			
								専任	兼任	経験者	その他		
富山市	○	○	○	○	○	○	○	0	0	0	0	○	富山県国民健康保険団体連合会
高岡市	○	○	○	○	○	○	○	0	1	1	0	○	富山県国民健康保険団体連合会
魚津市	○	○	○	○	○	○	○	0	0	0	0	○	富山県国民健康保険団体連合会
氷見市	○	○	○	○	○	○	○	0	1	0	0	○	富山県国民健康保険団体連合会
滑川市	○	○	○	○	○	○	○	0	0	0	0	○	富山県国民健康保険団体連合会
黒部市	○	○	○	○	○	○	○	0	0	0	0	○	富山県国民健康保険団体連合会
砺波市	○	○	○	○	○	○	○	0	0	0	0	○	富山県国民健康保険団体連合会
小矢部市	○	○	○	○	○		○	0	1	0	1	○	富山県国民健康保険団体連合会
舟橋村	○	○	○	○	○		○	0	0	0	0	○	富山県国民健康保険団体連合会
上市町	○	○	○	○	○	○	○	0	1	1	0	○	富山県国民健康保険団体連合会
立山町	○	○	○	○	○	○	○	0	1	0	0	○	富山県国民健康保険団体連合会
入善町	○	○	○	○	○	○	○	0	0	0	0	○	富山県国民健康保険団体連合会
朝日町	○	○	○	○	○		○	0	3	0	1	○	富山県国民健康保険団体連合会
南砺市	○	○	○	○	○	○	○	0	1	0	0	○	富山県国民健康保険団体連合会
射水市	○	○	○	○	○	○	○	0	0	0	0	○	富山県国民健康保険団体連合会
市町村計	15	15	15	15	15	12	15	0	9	2	2	15	
医師組合	○	○	○	○	○		○	0	1	0	0		
建設組合	○	○	○	○	○	○	○	0	1	0	0		
組合計	2	2	2	2	2	1	2	0	2	0	0	0	
合計	17	17	17	17	17	13	17	0	11	2	2	15	

