

## 第8 県税決算の推移

# 令和2年度県税収入決算について

令和3年8月18日  
経営管理部税務課

## 1 ポイント

- 県税収入決算額** 1,480億28百万円（前年度比+55億78百万円、+3.9%）  
新型コロナウイルス感染症等の影響から法人2税が減少したものの、  
税率引上げにより地方消費税が増収となったため、3年連続の増
- 実質税収※決算額** 1,435億83百万円（前年度比▲39億6百万円、▲2.6%）  
新型コロナウイルス感染症等の影響により法人2税や特別法人事業譲与税等  
が減少したため、平成28年度以来4年ぶりに前年度を下回る  
※地方消費税の都道府県間での清算や市町村への交付金、特別法人事業譲与税を加減した県に残る税収
- 県税収入、実質税収ともに2月補正後の最終予算額は確保**

## 2 主な税目の状況（表1）※いずれも現年課税分

（1）法人二税は主に令和元年度の企業業績に係る税収、（2）個人県民税は主に令和元年の個人所得に係る税収

### （1）法人二税 335億4百万円（前年度比▲28億5百万円、▲7.7%）

- 法人県民税は、法人税割の税率引下げ等により、36億30百万円となり、前年度比▲12億77百万円、▲26.0%の減収
- 法人事業税は、新型コロナウイルス感染症等の影響による企業収益の減少により、298億75百万円となり、前年度比▲15億28百万円、▲4.9%の減収

### （2）個人県民税（均等割、所得割） 378億45百万円（前年度比+1億18百万円、+0.3%）

- 就労が進んだ結果、納税義務者数が増加したこと等により増収

### （3）地方消費税 404億11百万円（前年度比+87億59百万円、+27.7%）

- 令和元年10月からの税率引上げ等の影響により増収
- 実質税収（都道府県間での清算を行い、市町村交付金を除いた額）は、242億81百万円となり、前年度比+29億73百万円、+14.0%の増収

### （4）軽油引取税 101億14百万円（前年度比▲5億12百万円、▲4.8%）

- 軽油の引取数量の減少により減収

### （5）その他

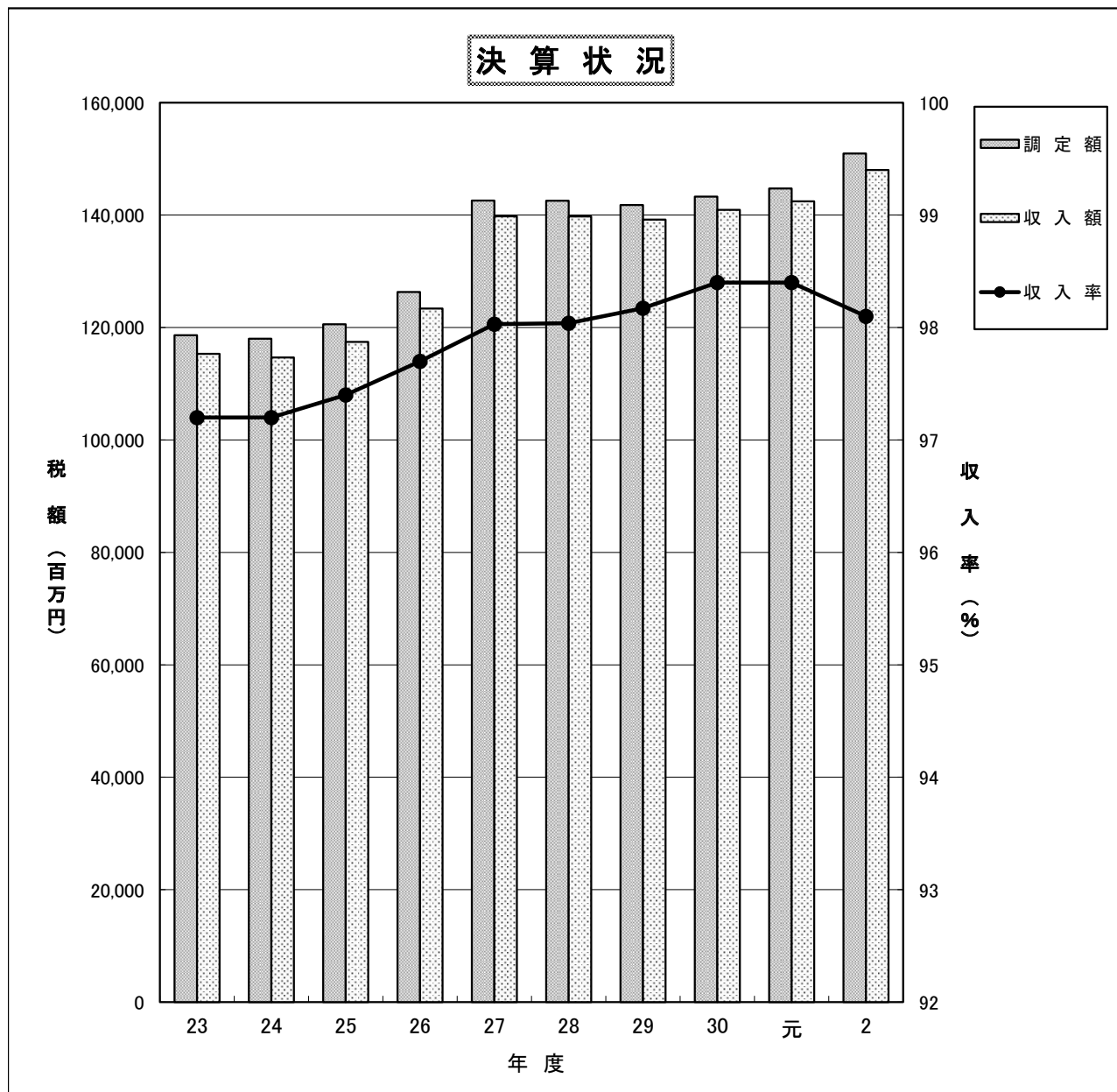
- 森林を全ての県民の財産として、県民全体で支え、次の世代に引き継いでいくための財源として平成19年度に導入された水と緑の森づくり税（法人県民税及び個人県民税の内数）の税収は、3億89百万円

# 1 県税決算の推移

現年・滞繰計

(単位:百万円・%)

区分 \ 年度	23	24	25	26	27	28	29	30	元	2
調定額	118,632	118,013	120,582	126,320	142,589	142,559	141,794	143,290	144,737	150,959
収入額	115,326	114,674	117,446	123,379	139,780	139,763	139,202	140,934	142,449	148,028
不納欠損額	162	266	254	216	176	138	110	168	91	88
未還付過誤納金	4	6	9	7	6	9	8	13	9	15
収入未済額	3,148	3,079	2,891	2,732	2,639	2,667	2,491	2,201	2,207	2,858
収入率	97.2	97.2	97.4	97.7	98.0	98.0	98.2	98.4	98.4	98.1



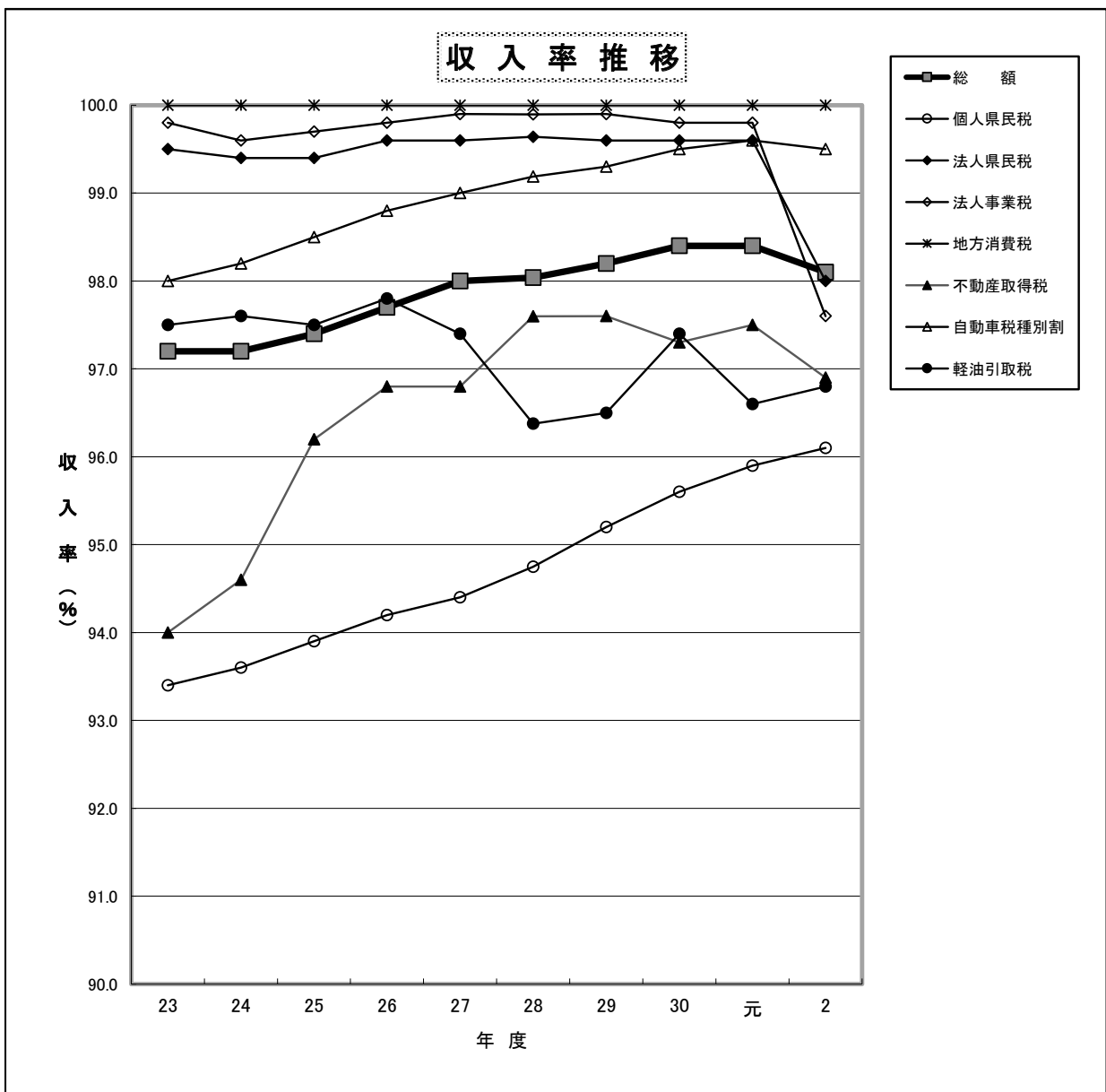
## 2 主要税目別の収入率の推移

現年・滞繰計

(単位:%)

税目 \ 年度	23	24	25	26	27	28	29	30	元	2
総額	97.2	97.2	97.4	97.7	98.0	98.0	98.2	98.4	98.4	98.1
個人県民税	93.4	93.6	93.9	94.2	94.4	94.7	95.2	95.6	95.9	96.1
法人県民税	99.5	99.4	99.4	99.6	99.6	99.6	99.6	99.6	99.6	98.0
法人事業税	99.8	99.6	99.7	99.8	99.9	99.9	99.9	99.8	99.8	97.6
地方消費税	100.0	100.0	100.0	100.0	100.0	100.0	100.0	100.0	100.0	100.0
不動産取得税	94.0	94.6	96.2	96.8	96.8	97.6	97.6	97.3	97.5	96.9
自動車税種別割	98.0	98.2	98.5	98.8	99.0	99.2	99.3	99.5	99.6	99.5
軽油引取税	97.5	97.6	97.5	97.8	97.4	96.4	96.5	97.4	96.6	96.8

※「自動車税種別割」には、令和元年10月1日前の地方税法の規定により課される自動車税を含む。



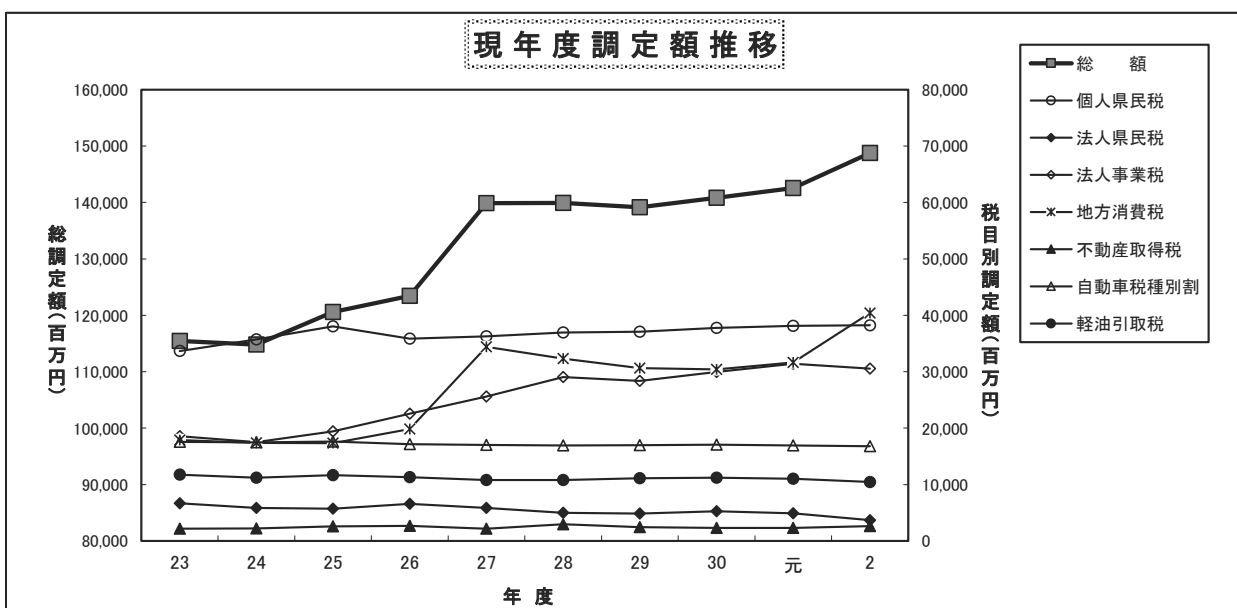
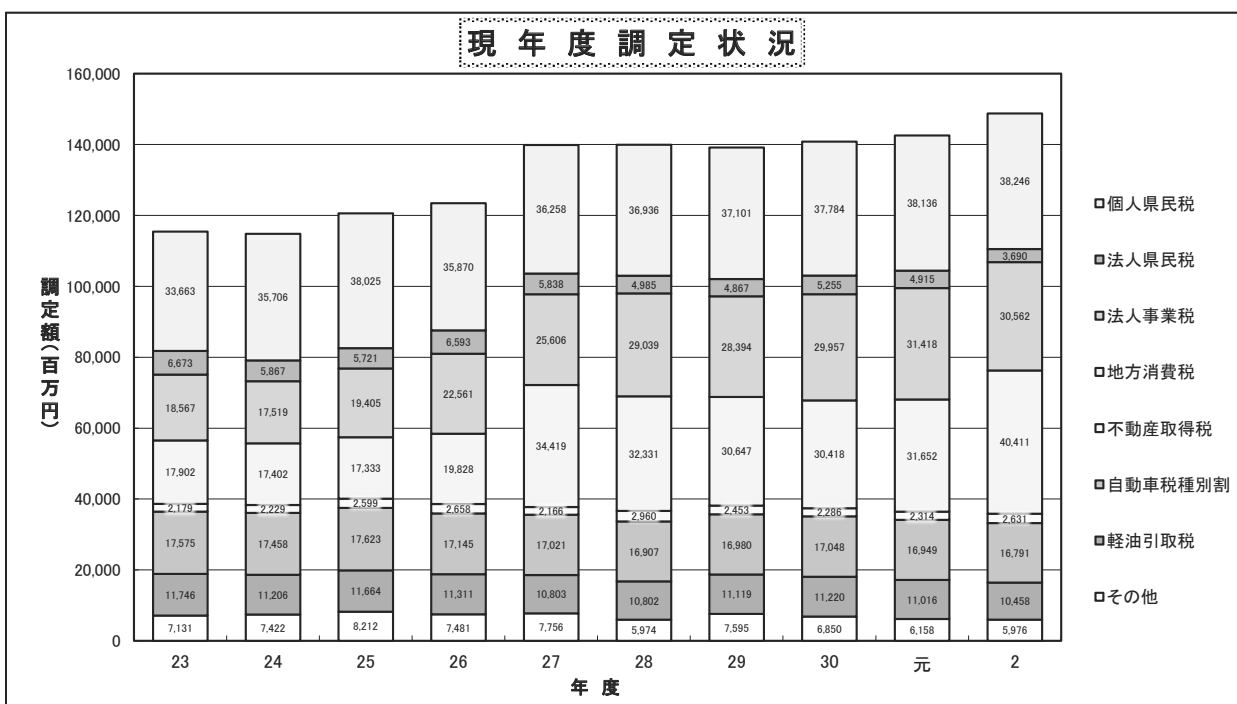
### 3 主要税目別の調定額の推移

現年課税分

(単位:百万円)

税目	年度	23	24	25	26	27	28	29	30	元	2
総額		115,436	114,809	120,582	123,447	139,867	139,934	139,156	140,818	142,558	148,765
個人県民税		33,663	35,706	38,025	35,870	36,258	36,936	37,101	37,784	38,136	38,246
法人県民税		6,673	5,867	5,721	6,593	5,838	4,985	4,867	5,255	4,915	3,690
法人事業税		18,567	17,519	19,405	22,561	25,606	29,039	28,394	29,957	31,418	30,562
地方消費税		17,902	17,402	17,333	19,828	34,419	32,331	30,647	30,418	31,652	40,411
不動産取得税		2,179	2,229	2,599	2,658	2,166	2,960	2,453	2,286	2,314	2,631
自動車税種別割		17,575	17,458	17,623	17,145	17,021	16,907	16,980	17,048	16,949	16,791
軽油引取税		11,746	11,206	11,664	11,311	10,803	10,802	11,119	11,220	11,016	10,458
その他		7,131	7,422	8,212	7,481	7,756	5,974	7,595	6,850	6,158	5,976

※「自動車税種別割」には、令和元年10月1日前の地方税法の規定により課される自動車税を含む。



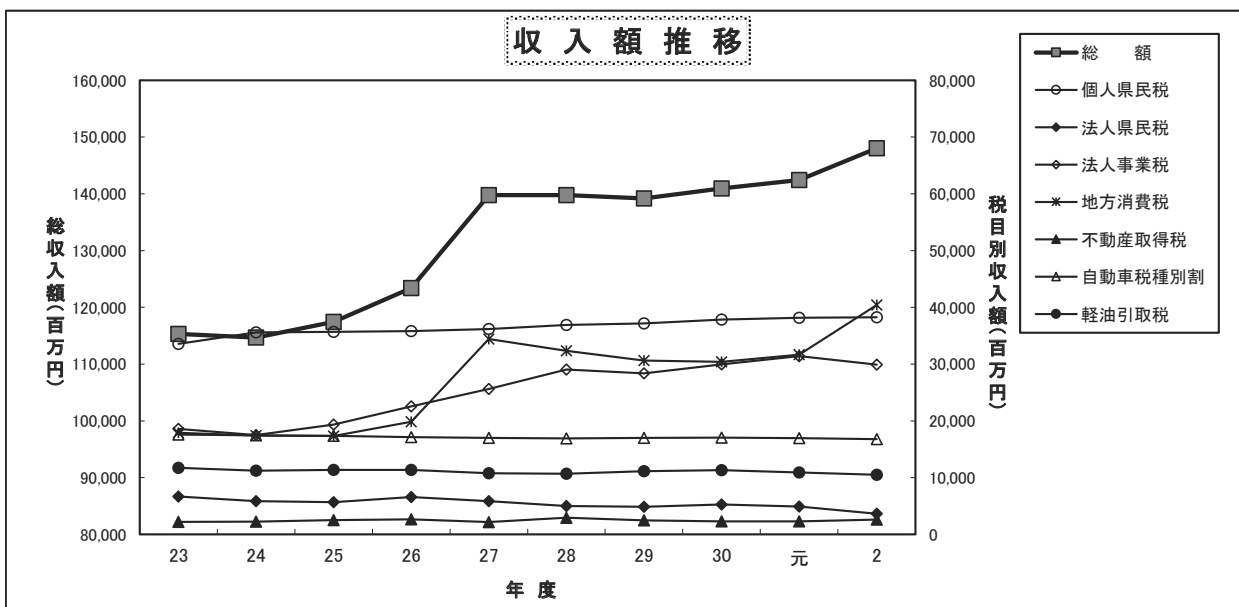
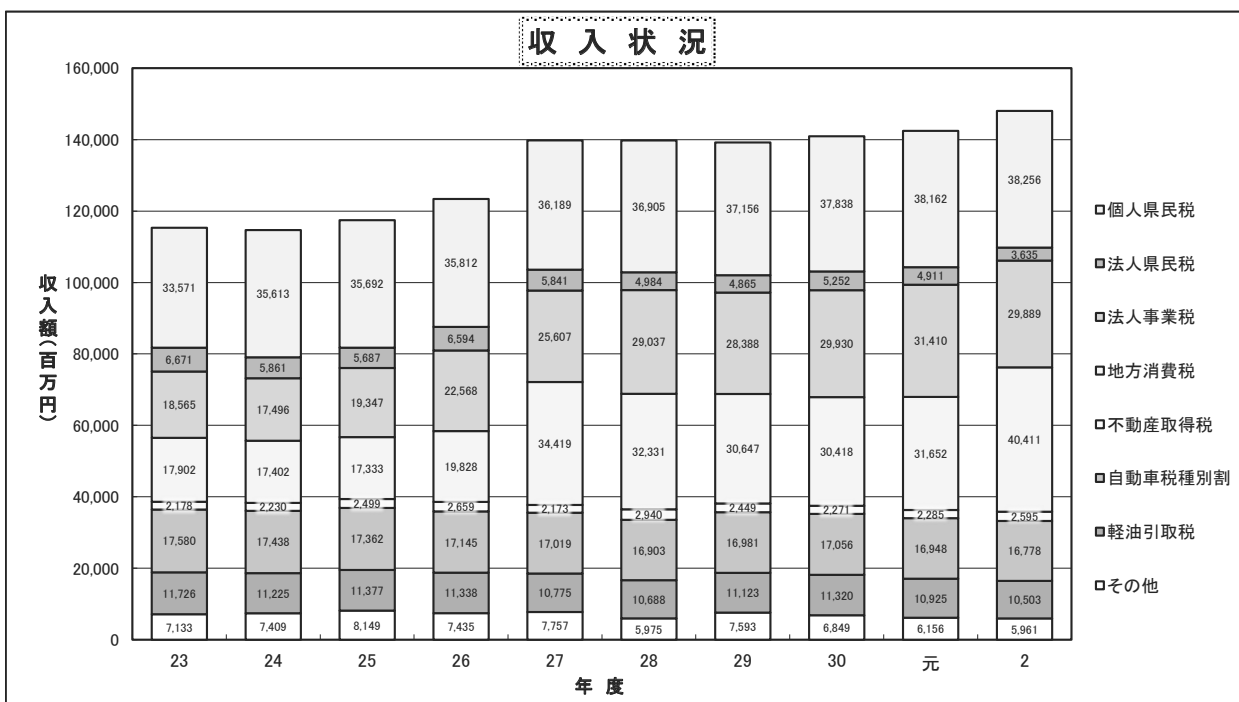
## 4 主要税目別の収入額の推移

現年・滞繰 計

(単位:百万円)

税目	23	24	25	26	27	28	29	30	元	2
総 額	115,326	114,674	117,446	123,379	139,780	139,763	139,202	140,934	142,449	148,028
個人県民税	33,571	35,613	35,692	35,812	36,189	36,905	37,156	37,838	38,162	38,256
法人県民税	6,671	5,861	5,687	6,594	5,841	4,984	4,865	5,252	4,911	3,635
法人事業税	18,565	17,496	19,347	22,568	25,607	29,037	28,388	29,930	31,410	29,889
地方消費税	17,902	17,402	17,333	19,828	34,419	32,331	30,647	30,418	31,652	40,411
不動産取得税	2,178	2,230	2,499	2,659	2,173	2,940	2,449	2,271	2,285	2,595
自動車税種別割	17,580	17,438	17,362	17,145	17,019	16,903	16,981	17,056	16,948	16,778
軽油引取税	11,726	11,225	11,377	11,338	10,775	10,688	11,123	11,320	10,925	10,503
そ の 他	7,133	7,409	8,149	7,435	7,757	5,975	7,593	6,849	6,156	5,961

※「自動車税種別割」には、令和元年10月1日前の地方税法の規定により課される自動車税を含む。



## 5 主要税目別の収入未済額の推移

現年・滞繰 計

(単位:百万円)

税目	23	24	25	26	27	28	29	30	元	2
総 額	3,148	3,079	2,891	2,732	2,639	2,667	2,491	2,201	2,207	2,858
個人県民税	2,275	2,262	2,166	2,061	2,015	1,956	1,810	1,670	1,570	1,495
法人県民税	29	29	27	24	18	16	17	18	21	75
法人事業税	41	49	42	32	29	29	34	53	60	731
不動産取得税	133	116	95	83	57	62	53	41	55	82
自動車税種別割	315	278	218	173	142	118	102	80	72	77
軽油引取税	295	277	287	260	288	402	398	298	389	344
そ の 他	60	68	56	99	90	84	77	41	40	54

※「自動車税種別割」には、令和元年10月1日前の地方税法の規定により課される自動車税を含む。

