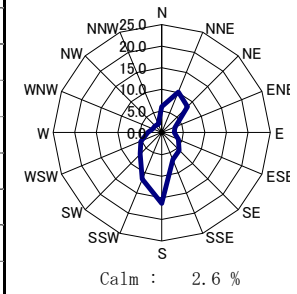


### 第3節 風向・風速階級別頻度表及び風配図

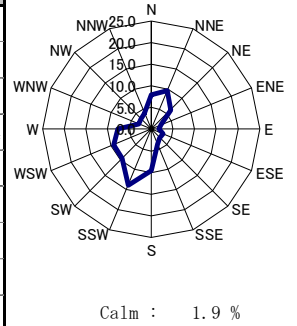
富山水橋 観測局

風速	風向	N	NNE	NE	ENE	E	ESE	SE	SSE	S	SSW	SW	WSW	W	WNW	NW	NNW	calm	合計	頻度 (%)
calm		-															226	226	2.6	
0.2 ~ 0.4		21	43	163	108	94	111	67	59	37	32	26	16	14	15	9	12	-	827	9.5
0.5 ~ 0.7		33	108	252	95	72	130	184	154	104	55	42	33	21	21	14	13		1331	15.3
0.8 ~ 1.0		46	161	125	27	34	66	133	147	188	56	56	30	27	20	20	16		1152	13.2
1.1 ~ 3.0		383	470	159	51	52	54	125	223	933	487	283	195	128	78	90	96		3807	43.6
3.1 ~ 5.0		37	84	32	11	5	1	0	2	120	191	120	142	71	45	48	34		943	10.8
5.1 ~ 7.0		6	14	3	0	0	0	0	0	26	100	49	30	17	7	13	16		281	3.2
7.1m/s以上		1	5	0	0	0	0	0	0	18	87	31	11	5	1	0	1		160	1.8
合計		527	885	734	292	257	362	509	585	1426	1008	607	457	283	187	194	188	8727	100.0	
頻度 (%)		6.0	10.1	8.4	3.3	2.9	4.1	5.8	6.7	16.3	11.6	7.0	5.2	3.2	2.1	2.2	2.2	2.6	100.0	



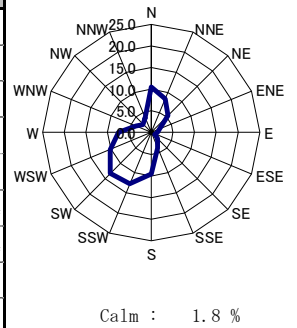
富山岩瀬 観測局

風速	風向	N	NNE	NE	ENE	E	ESE	SE	SSE	S	SSW	SW	WSW	W	WNW	NW	NNW	calm	合計	頻度 (%)
calm		-															167	167	1.9	
0.2 ~ 0.4		18	14	14	18	23	21	26	46	29	36	37	22	23	27	49	47	-	450	5.3
0.5 ~ 0.7		36	32	21	31	27	29	58	74	75	63	65	57	34	44	65	75		786	9.2
0.8 ~ 1.0		48	32	33	22	26	44	53	60	97	102	129	118	41	48	42	78		973	11.4
1.1 ~ 3.0		452	466	274	134	74	152	102	130	409	610	507	471	311	118	120	137		4467	52.1
3.1 ~ 5.0		125	275	157	12	1	1	2	2	89	203	63	102	184	26	3	1		1246	14.5
5.1 ~ 7.0		7	10	41	0	0	1	0	0	68	124	10	31	49	2	0	0		343	4.0
7.1m/s以上		0	0	0	0	0	0	0	1	53	57	5	4	14	0	0	0		134	1.6
合計		686	829	540	217	151	248	241	313	820	1195	816	805	656	265	279	338	8566	100.0	
頻度 (%)		8.0	9.7	6.3	2.5	1.8	2.9	2.8	3.7	9.6	14.0	9.5	9.4	7.7	3.1	3.3	3.9	1.9	100.0	



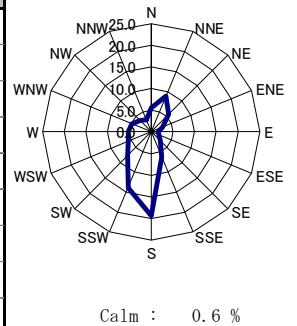
富山芝園 観測局

風速	風向	N	NNE	NE	ENE	E	ESE	SE	SSE	S	SSW	SW	WSW	W	WNW	NW	NNW	calm	合計	頻度 (%)
calm		-															159	159	1.8	
0.2 ~ 0.4		18	13	8	16	9	7	8	15	22	39	40	40	26	31	24	18	-	334	3.9
0.5 ~ 0.7		32	20	23	21	10	10	16	26	39	63	124	88	46	23	23	19		583	6.7
0.8 ~ 1.0		55	33	21	23	16	9	20	34	75	134	183	161	69	35	27	53		948	11.0
1.1 ~ 3.0		585	420	209	105	84	50	118	209	317	690	747	459	222	112	93	175		4595	53.1
3.1 ~ 5.0		215	229	197	18	5	3	10	38	182	134	49	91	165	89	48	29		1502	17.4
5.1 ~ 7.0		6	14	24	1	0	0	0	9	132	35	9	25	78	30	11	9		383	4.4
7.1m/s以上		1	0	1	0	0	0	0	7	65	9	4	15	40	7	0	1		150	1.7
合計		912	729	483	184	124	79	172	338	832	1104	1156	879	646	327	226	304	8654	100.0	
頻度 (%)		10.5	8.4	5.6	2.1	1.4	0.9	2.0	3.9	9.6	12.8	13.4	10.2	7.5	3.8	2.6	3.5	1.8	100.0	



富山蜷川 観測局

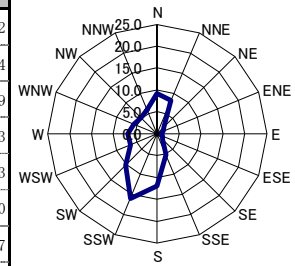
風速	風向	N	NNE	NE	ENE	E	ESE	SE	SSE	S	SSW	SW	WSW	W	WNW	NW	NNW	calm	合計	頻度 (%)
calm		-															51	51	0.6	
0.2 ~ 0.4		11	20	19	15	9	11	24	23	43	39	31	30	13	21	10	10	-	329	3.9
0.5 ~ 0.7		21	34	29	30	21	30	30	64	99	123	96	67	41	25	38	25		773	9.1
0.8 ~ 1.0		37	38	51	30	29	30	52	96	191	180	118	71	56	26	40	30		1075	12.7
1.1 ~ 3.0		317	525	316	155	82	90	134	324	852	499	346	258	223	201	180	165		4667	55.0
3.1 ~ 5.0		77	140	68	11	2	4	8	25	246	218	51	35	93	105	44	29		1156	13.6
5.1 ~ 7.0		7	4	0	0	0	0	0	1	135	89	17	17	24	26	1	0		321	3.8
7.1m/s以上		0	0	0	0	0	0	0	0	69	35	2	5	4	2	0	0		117	1.4
合計		470	761	483	241	143	165	248	533	1635	1183	661	483	454	406	313	259	8489	100.0	
頻度 (%)		5.5	9.0	5.7	2.8	1.7	1.9	2.9	6.3	19.3	13.9	7.8	5.7	5.3	4.8	3.7	3.1	0.6	100.0	



※頻度は小数点以下第2位を四捨五入しているため、合計しても必ずしも100とはならない。

婦中速星 観測局

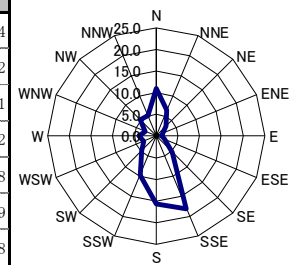
風速	風向	N	NNE	NE	ENE	E	ESE	SE	SSE	S	SSW	SW	WSW	W	WNW	NW	NNW	calm	合計	頻度 (%)
calm		-															107	107	1.2	
0.2 ~ 0.4		9	9	12	14	8	10	9	18	40	67	33	47	32	32	23	14		377	4.4
0.5 ~ 0.7		25	18	13	21	12	17	17	40	93	281	155	71	57	46	44	28		938	10.9
0.8 ~ 1.0		25	17	14	19	18	20	20	66	123	347	232	102	51	57	68	51		1230	14.3
1.1 ~ 3.0		465	305	129	73	44	68	94	250	528	618	406	246	178	197	224	326		4151	48.3
3.1 ~ 5.0		250	324	22	1	1	4	8	62	114	54	36	65	154	120	78	81		1374	16.0
5.1 ~ 7.0		13	36	0	0	0	0	3	11	84	7	5	26	80	41	7	9		322	3.7
7.1m/s以上		0	1	0	0	0	0	1	0	45	4	8	9	31	3	0	0		102	1.2
合計		787	710	190	128	83	119	152	447	1027	1378	875	566	583	496	444	509		8601	100.0
頻度 (%)		9.2	8.3	2.2	1.5	1.0	1.4	1.8	5.2	11.9	16.0	10.2	6.6	6.8	5.8	5.2	5.9	1.2	100.0	



Calm : 1.2 %

滑川上島 観測局

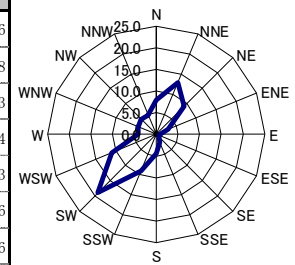
風速	風向	N	NNE	NE	ENE	E	ESE	SE	SSE	S	SSW	SW	WSW	W	WNW	NW	NNW	calm	合計	頻度 (%)
calm		-															39	39	0.4	
0.2 ~ 0.4		7	8	4	9	10	11	11	16	16	22	15	11	19	9	13	11		192	2.2
0.5 ~ 0.7		20	18	14	15	29	47	35	48	76	64	43	34	27	21	25	17		533	6.1
0.8 ~ 1.0		24	25	19	24	16	44	83	116	129	73	37	32	17	28	28	17		712	8.2
1.1 ~ 3.0		311	208	166	73	61	77	317	1176	826	449	211	121	221	118	209	226		4770	54.8
3.1 ~ 5.0		436	196	70	14	0	1	13	210	240	142	67	55	44	50	132	151		1821	20.9
5.1 ~ 7.0		146	95	8	0	0	0	1	14	47	67	35	15	13	12	36	17		506	5.8
7.1m/s以上		18	13	0	0	0	0	1	1	31	31	8	7	2	3	11	8		134	1.5
合計		962	563	281	135	116	180	461	1581	1365	848	416	275	343	241	454	447		8707	100.0
頻度 (%)		11.0	6.5	3.2	1.6	1.3	2.1	5.3	18.2	15.7	9.7	4.8	3.2	3.9	2.8	5.2	5.1	0.4	100.0	



Calm : 0.4 %

高岡伏木 観測局

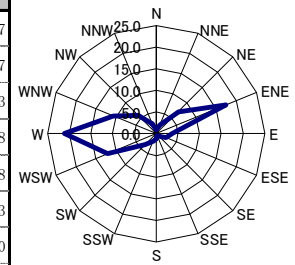
風速	風向	N	NNE	NE	ENE	E	ESE	SE	SSE	S	SSW	SW	WSW	W	WNW	NW	NNW	calm	合計	頻度 (%)
calm		-															48	48	0.6	
0.2 ~ 0.4		15	12	5	8	6	8	11	8	12	21	28	39	24	18	18	11		244	2.8
0.5 ~ 0.7		29	18	11	12	6	13	13	17	33	45	74	54	32	40	41	28		466	5.3
0.8 ~ 1.0		51	30	17	16	11	14	16	12	33	76	78	82	34	51	65	56		642	7.4
1.1 ~ 3.0		466	579	355	147	55	22	31	95	225	553	1048	430	168	227	241	272		4914	56.3
3.1 ~ 5.0		99	402	326	65	15	3	1	13	46	94	371	207	87	55	60	44		1888	21.6
5.1 ~ 7.0		25	79	63	5	0	0	1	14	20	2	40	119	20	4	3	6		401	4.6
7.1m/s以上		4	8	19	1	0	0	0	11	21	1	16	39	1	0	0	0		121	1.4
合計		689	1128	796	254	93	60	73	170	390	792	1655	970	366	395	428	417		8724	100.0
頻度 (%)		7.9	12.9	9.1	2.9	1.1	0.7	0.8	1.9	4.5	9.1	19.0	11.1	4.2	4.5	4.9	4.8	0.6	100.0	



Calm : 0.6 %

高岡本丸 観測局

風速	風向	N	NNE	NE	ENE	E	ESE	SE	SSE	S	SSW	SW	WSW	W	WNW	NW	NNW	calm	合計	頻度 (%)
calm		-															490	490	5.7	
0.2 ~ 0.4		22	33	40	25	48	60	43	30	59	67	78	126	143	125	75	40		1014	11.7
0.5 ~ 0.7		23	45	48	45	54	52	22	11	14	38	71	166	230	177	99	57		1152	13.3
0.8 ~ 1.0		15	34	65	57	60	38	8	3	17	26	43	152	276	182	102	31		1109	12.8
1.1 ~ 3.0		21	77	388	981	154	57	4	1	16	22	109	464	772	336	206	90		3698	42.8
3.1 ~ 5.0		0	1	79	375	8	0	0	0	0	2	8	105	280	89	25	1		973	11.3
5.1 ~ 7.0		0	0	3	18	0	0	0	0	0	0	1	17	108	20	3	0		170	2.0
7.1m/s以上		0	0	0	0	0	0	0	0	0	0	0	13	25	3	0	0		41	0.5
合計		81	190	623	1501	324	207	77	45	106	155	310	1043	1834	932	510	219		8647	100.0
頻度 (%)		0.9	2.2	7.2	17.4	3.7	2.4	0.9	0.5	1.2	1.8	3.6	12.1	21.2	10.8	5.9	2.5	5.7	100.0	

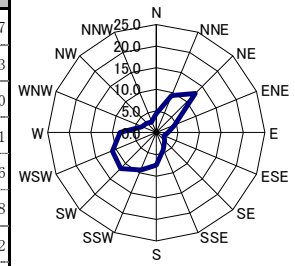


Calm : 5.7 %

※頻度は小数点以下第2位を四捨五入しているため、合計しても必ずしも100とはならない。

高岡戸出 観測局

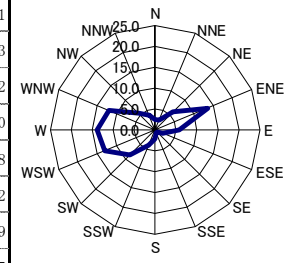
風速	風向	N	NNE	NE	ENE	E	ESE	SE	SSE	S	SSW	SW	WSW	W	WNN	NW	NNW	calm	合計	頻度 (%)
calm		-																62	62	0.7
0.2 ~ 0.4		22	21	25	23	23	18	30	41	38	30	41	45	39	24	21	20	-	461	5.3
0.5 ~ 0.7		28	39	55	50	46	30	55	44	57	71	75	118	78	55	41	30	-	872	10.0
0.8 ~ 1.0		39	42	60	53	48	42	42	51	56	97	149	128	108	62	46	27	-	1050	12.1
1.1 ~ 3.0		195	264	410	218	113	70	102	203	365	456	503	440	320	143	132	125	-	4059	46.6
3.1 ~ 5.0		75	276	455	47	3	1	3	17	89	111	143	157	167	33	31	32	-	1640	18.8
5.1 ~ 7.0		15	144	98	3	0	0	0	11	15	31	68	53	13	2	0	0	-	453	5.2
7.1m/s以上		2	14	10	0	0	0	0	2	26	11	32	13	1	0	0	0	-	111	1.3
合計		376	800	1113	394	233	161	232	369	646	807	1011	954	726	319	271	234	-	8708	100.0
頻度 (%)		4.3	9.2	12.8	4.5	2.7	1.8	2.7	4.2	7.4	9.3	11.6	11.0	8.3	3.7	3.1	2.7	0.7	100.0	



Calm : 0.7 %

氷見 観測局

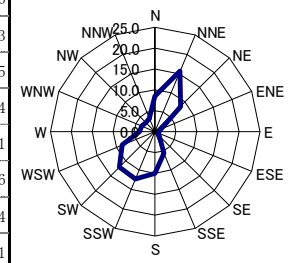
風速	風向	N	NNE	NE	ENE	E	ESE	SE	SSE	S	SSW	SW	WSW	W	WNN	NW	NNW	calm	合計	頻度 (%)
calm		-																270	270	3.1
0.2 ~ 0.4		11	13	11	8	8	10	6	8	19	23	50	165	348	143	43	22	-	888	10.3
0.5 ~ 0.7		16	11	13	12	7	5	5	8	21	37	66	251	392	213	56	33	-	1146	13.2
0.8 ~ 1.0		19	11	24	12	14	12	12	13	24	46	91	168	228	200	52	24	-	950	11.0
1.1 ~ 3.0		100	93	206	493	294	127	39	29	95	194	347	413	226	362	226	201	-	3445	39.8
3.1 ~ 5.0		57	73	216	564	172	18	5	0	23	40	144	95	9	111	98	41	-	1666	19.2
5.1 ~ 7.0		4	18	54	73	7	1	1	0	6	7	29	29	1	9	8	3	-	250	2.9
7.1m/s以上		1	0	5	10	0	0	0	0	2	4	13	5	0	0	0	0	-	40	0.5
合計		208	219	529	1172	502	173	68	58	190	351	740	1126	1204	1038	483	324	-	8655	100.0
頻度 (%)		2.4	2.5	6.1	13.5	5.8	2.0	0.8	0.7	2.2	4.1	8.5	13.0	13.9	12.0	5.6	3.7	3.1	100.0	



Calm : 3.1 %

新湊三日曾根 観測局

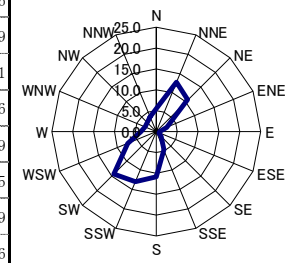
風速	風向	N	NNE	NE	ENE	E	ESE	SE	SSE	S	SSW	SW	WSW	W	WNN	NW	NNW	calm	合計	頻度 (%)
calm		-																48	48	0.6
0.2 ~ 0.4		11	8	11	12	7	4	11	12	14	19	22	15	19	13	15	10	-	203	2.3
0.5 ~ 0.7		25	23	10	7	12	16	11	26	52	65	70	63	35	23	19	22	-	479	5.5
0.8 ~ 1.0		44	30	13	17	3	12	29	58	96	119	117	56	43	34	21	43	-	735	8.4
1.1 ~ 3.0		406	689	391	87	50	40	52	299	591	755	616	332	147	162	133	144	-	4894	56.1
3.1 ~ 5.0		185	555	272	16	3	1	5	49	83	106	162	188	59	69	66	67	-	1886	21.6
5.1 ~ 7.0		53	60	45	0	0	0	1	26	22	8	47	67	26	4	11	12	-	382	4.4
7.1m/s以上		9	4	3	0	0	0	1	12	19	3	17	21	0	0	1	2	-	92	1.1
合計		733	1369	745	139	75	73	110	482	877	1075	1051	742	329	305	266	300	-	8719	100.0
頻度 (%)		8.4	15.7	8.5	1.6	0.9	0.8	1.3	5.5	10.1	12.3	12.1	8.5	3.8	3.5	3.1	3.4	0.6	100.0	



Calm : ####

新湊海老江 観測局

風速	風向	N	NNE	NE	ENE	E	ESE	SE	SSE	S	SSW	SW	WSW	W	WNN	NW	NNW	calm	合計	頻度 (%)
calm		-																136	136	1.6
0.2 ~ 0.4		9	4	8	5	3	2	16	22	37	49	34	15	16	15	4	12	-	251	2.9
0.5 ~ 0.7		9	14	24	13	1	13	17	35	92	110	88	54	21	12	16	11	-	530	6.1
0.8 ~ 1.0		34	26	15	15	10	14	32	55	126	143	134	66	34	22	12	19	-	757	8.6
1.1 ~ 3.0		291	471	412	141	54	38	70	259	474	745	761	320	162	138	122	176	-	4634	52.9
3.1 ~ 5.0		95	443	374	58	6	1	1	32	144	79	183	153	77	64	90	83	-	1883	21.5
5.1 ~ 7.0		34	120	78	4	0	0	1	9	52	6	38	27	8	4	18	28	-	427	4.9
7.1m/s以上		13	40	26	0	0	0	0	1	25	2	20	5	0	0	0	4	-	136	1.6
合計		485	1118	937	236	74	68	137	413	950	1134	1258	640	318	255	262	333	-	8754	100.0
頻度 (%)		5.5	12.8	10.7	2.7	0.8	0.8	1.6	4.7	10.9	13.0	14.4	7.3	3.6	2.9	3.0	3.8	1.6	100.0	

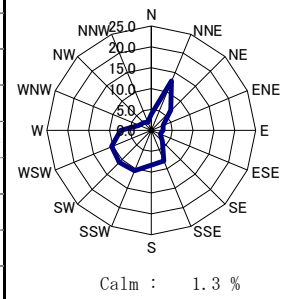


Calm : 1.6 %

※頻度は小数点以下第2位を四捨五入しているため、合計しても必ずしも100とはならない。

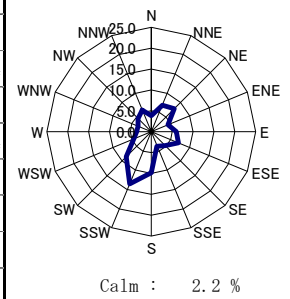
小杉太閤山 観測局

風速\風向	N	NNE	NE	ENE	E	ESE	SE	SSE	S	SSW	SW	WSW	W	WNW	NW	NNW	calm	合計	頻度 (%)
calm	-																110	110	1.3
0.2 ~ 0.4	1	20	21	23	36	21	56	45	53	58	72	35	32	19	18	15	-	525	6.3
0.5 ~ 0.7	27	31	46	54	43	54	64	99	109	229	242	99	33	31	34	18		1213	14.5
0.8 ~ 1.0	28	42	43	59	53	45	71	107	146	249	229	95	56	38	25	27		1313	15.7
1.1 ~ 3.0	174	542	353	118	107	77	132	275	311	320	336	394	302	139	118	95		3793	45.4
3.1 ~ 5.0	73	398	94	1	0	1	3	85	49	13	16	180	156	34	22	21		1146	13.7
5.1 ~ 7.0	13	33	7	0	0	0	0	46	26	0	8	44	29	1	1	1		209	2.5
7.1m/s以上	3	0	0	0	0	0	0	13	11	1	0	8	5	0	0	0		41	0.5
合計	319	1066	564	255	239	198	326	670	705	870	903	855	613	262	218	177		8350	100.0
頻度 (%)	3.8	12.8	6.8	3.1	2.9	2.4	3.9	8.0	8.4	10.4	10.8	10.2	7.3	3.1	2.6	2.1	1.3	100.0	



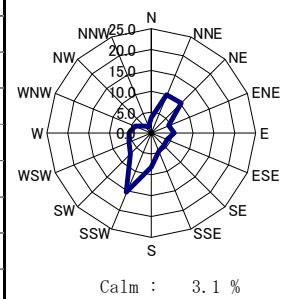
魚津 観測局

風速\風向	N	NNE	NE	ENE	E	ESE	SE	SSE	S	SSW	SW	WSW	W	WNW	NW	NNW	calm	合計	頻度 (%)
calm	-																195	195	2.2
0.2 ~ 0.4	11	11	4	27	29	57	54	32	32	19	20	15	10	11	8	6	-	346	4.0
0.5 ~ 0.7	17	16	31	58	70	161	149	84	69	29	37	33	19	19	15	12		819	9.4
0.8 ~ 1.0	30	39	44	75	132	215	131	97	82	47	50	28	22	19	19	11		1041	11.9
1.1 ~ 3.0	193	291	381	220	289	181	79	114	551	627	316	179	148	175	242	244		4230	48.4
3.1 ~ 5.0	81	226	211	6	1	1	0	1	128	384	208	90	83	63	84	191		1758	20.1
5.1 ~ 7.0	3	23	14	0	0	0	0	0	2	67	102	39	16	9	19	13		307	3.5
7.1m/s以上	0	0	0	0	0	0	0	0	0	19	11	6	3	1	3	3		46	0.5
合計	335	606	685	386	521	615	413	328	864	1192	744	390	301	297	390	480		8742	100.0
頻度 (%)	3.8	6.9	7.8	4.4	6.0	7.0	4.7	3.8	9.9	13.6	8.5	4.5	3.4	3.4	4.5	5.5	2.2	100.0	



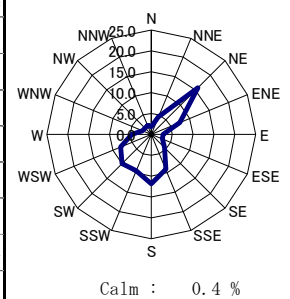
黒部植木 観測局

風速\風向	N	NNE	NE	ENE	E	ESE	SE	SSE	S	SSW	SW	WSW	W	WNW	NW	NNW	calm	合計	頻度 (%)
calm	-																271	271	3.1
0.2 ~ 0.4	16	31	25	35	41	38	48	60	40	54	34	25	27	27	19	16	-	536	6.1
0.5 ~ 0.7	36	38	42	54	90	78	85	80	62	87	37	48	42	31	17	19		846	9.7
0.8 ~ 1.0	39	47	59	62	101	87	94	85	68	78	39	36	29	39	20	12		895	10.3
1.1 ~ 3.0	214	486	492	216	251	153	138	182	417	705	266	218	194	127	87	85		4231	48.5
3.1 ~ 5.0	13	245	238	23	0	1	2	6	126	381	180	151	135	111	37	12		1661	19.1
5.1 ~ 7.0	1	10	34	5	0	1	0	0	2	31	57	28	24	26	15	2		236	2.7
7.1m/s以上	0	0	0	0	0	0	0	0	0	11	11	3	10	3	2	0		40	0.5
合計	319	857	890	395	483	358	367	413	715	1347	624	509	461	364	197	146		8716	100.0
頻度 (%)	3.7	9.8	10.2	4.5	5.5	4.1	4.2	4.7	8.2	15.5	7.2	5.8	5.3	4.2	2.3	1.7	3.1	100.0	



入善 観測局

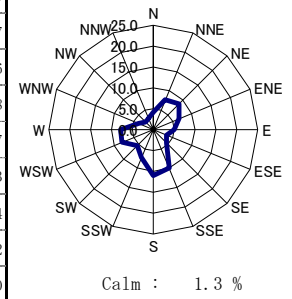
風速\風向	N	NNE	NE	ENE	E	ESE	SE	SSE	S	SSW	SW	WSW	W	WNW	NW	NNW	calm	合計	頻度 (%)
calm	-																34	34	0.4
0.2 ~ 0.4	10	13	9	10	27	19	22	39	31	16	10	8	6	9	9	12	-	250	2.9
0.5 ~ 0.7	12	13	26	35	49	64	85	90	95	57	31	13	15	16	19	6		626	7.2
0.8 ~ 1.0	12	18	51	55	63	99	148	201	227	105	53	32	24	22	17	17		1154	13.2
1.1 ~ 3.0	111	241	730	380	105	66	140	449	679	499	465	285	190	149	120	114		4723	54.2
3.1 ~ 5.0	16	95	525	139	5	0	1	14	7	139	267	253	107	4	10	39		1621	18.6
5.1 ~ 7.0	3	17	41	31	0	0	0	0	0	10	31	84	45	0	1	9		272	3.1
7.1m/s以上	1	0	0	0	0	0	0	0	0	3	3	15	14	0	0	3		39	0.4
合計	165	397	1382	650	249	248	396	793	1039	829	860	690	401	200	186	200		8719	100.0
頻度 (%)	1.9	4.6	15.9	7.5	2.9	2.8	4.5	9.1	11.9	9.5	9.9	7.9	4.6	2.3	2.1	2.3	0.4	100.0	



※頻度は小数点以下第2位を四捨五入しているため、合計しても必ずしも100とはならない。

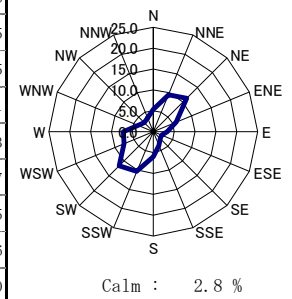
砺波 観測局

風速 \ 風向	N	NNE	NE	ENE	E	ESE	SE	SSE	S	SSW	SW	WSW	W	WNW	NW	NNW	calm	合計	頻度 (%)
calm	-																111	111	1.3
0.2 ~ 0.4	22	27	30	21	27	39	58	51	45	62	62	36	34	22	24	24	-	584	6.7
0.5 ~ 0.7	42	36	45	66	70	69	101	117	80	79	87	56	54	38	32	33		1005	11.6
0.8 ~ 1.0	52	63	76	94	100	62	92	140	116	83	82	59	64	39	39	40		1201	13.8
1.1 ~ 3.0	209	301	488	382	225	130	134	390	489	315	214	254	190	161	120	139		4141	47.7
3.1 ~ 5.0	36	231	118	25	8	2	2	122	174	76	23	145	208	56	10	4		1240	14.3
5.1 ~ 7.0	0	7	2	0	0	0	1	33	41	9	9	95	94	6	0	0		297	3.4
7.1m/s以上	0	0	0	0	0	0	0	10	13	2	0	54	27	0	0	0		106	1.2
合計	361	665	759	588	430	302	388	863	958	626	477	699	671	322	225	240		8685	100.0
頻度 (%)	4.2	7.7	8.7	6.8	5.0	3.5	4.5	9.9	11.0	7.2	5.5	8.0	7.7	3.7	2.6	2.8	1.3	100.0	



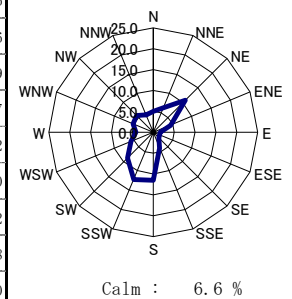
小矢部 観測局

風速 \ 風向	N	NNE	NE	ENE	E	ESE	SE	SSE	S	SSW	SW	WSW	W	WNW	NW	NNW	calm	合計	頻度 (%)
calm	-																244	244	2.8
0.2 ~ 0.4	40	47	48	52	37	34	36	42	51	64	125	84	65	48	75	56	-	904	10.5
0.5 ~ 0.7	75	83	91	81	51	47	52	82	94	159	173	95	47	42	67	101		1340	15.5
0.8 ~ 1.0	65	81	102	74	66	34	34	55	117	174	123	52	34	30	21	73		1135	13.1
1.1 ~ 3.0	237	444	537	247	139	68	73	98	221	396	366	298	242	127	84	77		3654	42.3
3.1 ~ 5.0	47	165	200	65	4	3	3	5	18	73	183	118	201	83	12	0		1180	13.7
5.1 ~ 7.0	2	5	5	3	0	0	0	20	8	20	22	3	34	9	0	0		131	1.5
7.1m/s以上	0	0	0	0	0	0	0	19	9	9	10	1	2	0	0	0		50	0.6
合計	466	825	983	522	297	186	198	321	518	895	1002	651	625	339	259	307		8638	100.0
頻度 (%)	5.4	9.6	11.4	6.0	3.4	2.2	2.3	3.7	6.0	10.4	11.6	7.5	7.2	3.9	3.0	3.6	2.8	100.0	



福野 観測局

風速 \ 風向	N	NNE	NE	ENE	E	ESE	SE	SSE	S	SSW	SW	WSW	W	WNW	NW	NNW	calm	合計	頻度 (%)
calm	-																567	567	6.6
0.2 ~ 0.4	37	32	30	34	26	29	53	83	97	87	101	110	55	44	55	48	-	921	10.6
0.5 ~ 0.7	35	34	28	35	26	43	36	85	139	135	125	58	29	42	46	49		945	10.9
0.8 ~ 1.0	48	53	50	44	34	35	50	96	241	193	118	55	29	34	50	52		1182	13.7
1.1 ~ 3.0	276	301	388	227	64	36	23	92	462	451	264	203	208	185	194	193		3567	41.2
3.1 ~ 5.0	31	110	375	44	0	0	0	0	47	118	96	63	32	119	132	41		1208	14.0
5.1 ~ 7.0	0	10	60	1	0	0	0	0	8	39	26	13	2	21	9	3		192	2.2
7.1m/s以上	0	0	2	0	0	0	0	0	8	38	22	0	1	0	2	0		73	0.8
合計	427	540	933	385	150	143	162	356	1002	1061	752	502	356	445	488	386		8655	100.0
頻度 (%)	4.9	6.2	10.8	4.4	1.7	1.7	1.9	4.1	11.6	12.3	8.7	5.8	4.1	5.1	5.6	4.5	6.6	100.0	



※頻度は小数点以下第2位を四捨五入しているため、合計しても必ずしも100とはならない。