

# 防災危機管理センターについて

名称は、

「富山県防災危機管理センター」



敷地配置図

南側外観

# 整備の基本方針

- **本県の防災、危機管理の中核施設**  
～県民の生命・身体・財産を守る拠点施設～
- **地域防災力の向上を図るための施設として活用**
- **景観や周辺環境への配慮、賑わい創出**

## 【建物の構造・規模】

構 造	鉄筋コンクリート造＋鉄骨造（中間免震構造）、10階建
建築面積	約 1,393m <sup>2</sup>
延床面積	約10,465m <sup>2</sup>
事業費	約64億円（システム整備費等は含まない。）

# センターの特徴①

## ■施設面

- 常設の**災害対策本部室、本部員会議室の設置**
- **広域応援部隊(自衛隊、消防、警察等)のスペース確保**
- **屋上ヘリポート設置**
- **耐震性と耐浸水性の確保**





# センターの特徴②

## ■ 設備面

- **ライフラインの自立・代替機能の確保**
- **映像情報システムの導入**
- **防災に役立つ展示、交流スペース**
- **エントランス広場、テラスの整備**
- **県産材、伝統工芸品の活用**
- **県庁内保育所(にこっと保育園)の設置**



エントランス広場



組子と越中和紙（エントランス）

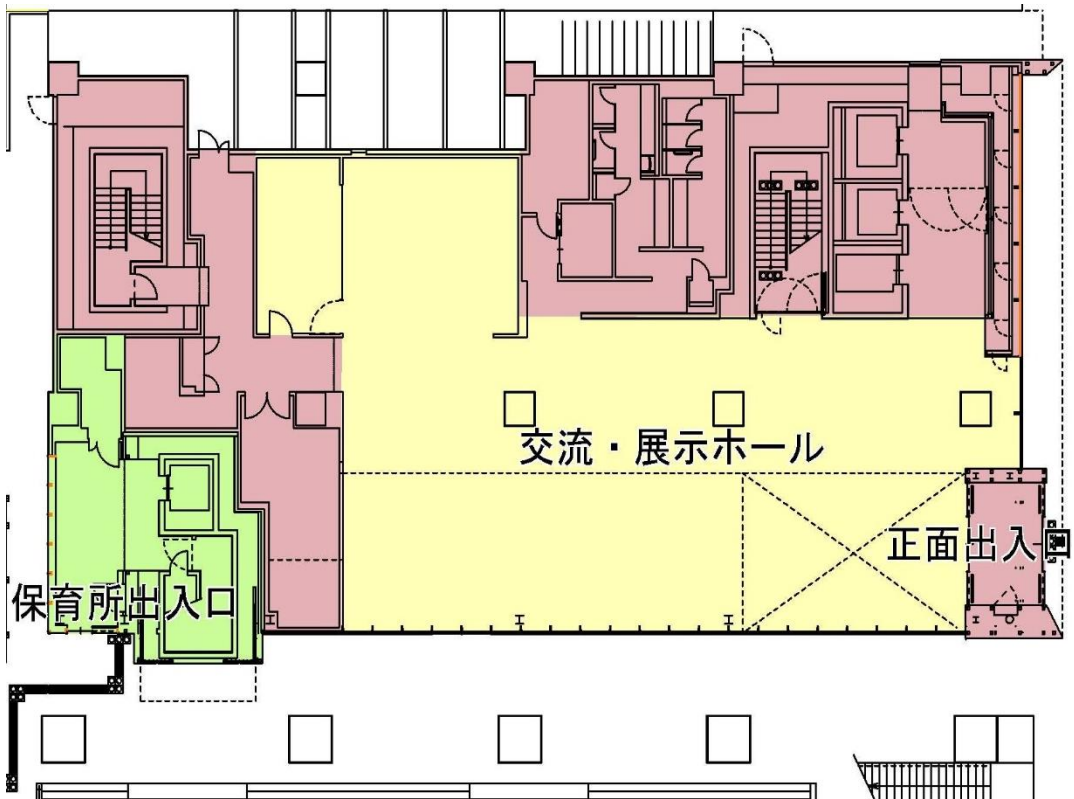


# 各フロアの概要

1階、2階

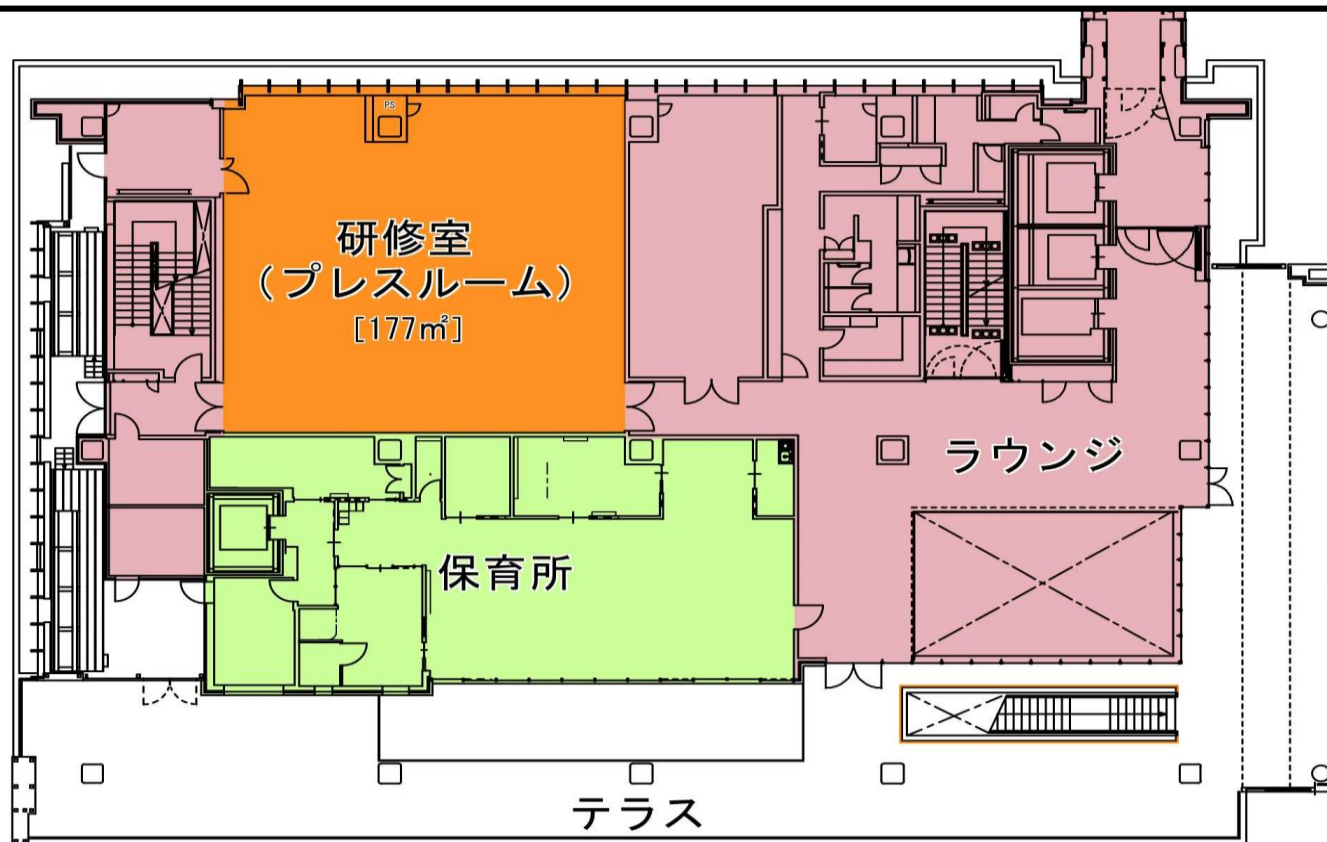
## 1階

交流・展示ホール  
保育所出入口



## 2階

【平常時】研修室、保育所、テラス  
【災害時】プレスルーム





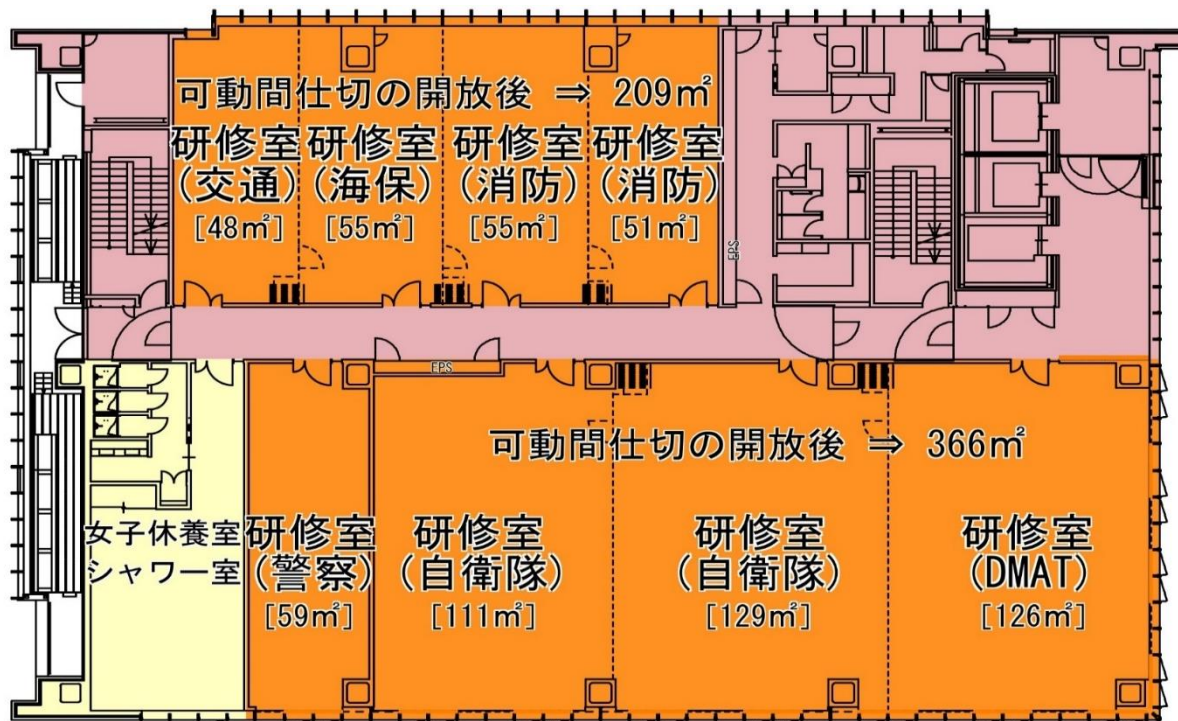
# 各フロアの概要

3階、4階

## 3階

【平常時】 研修室

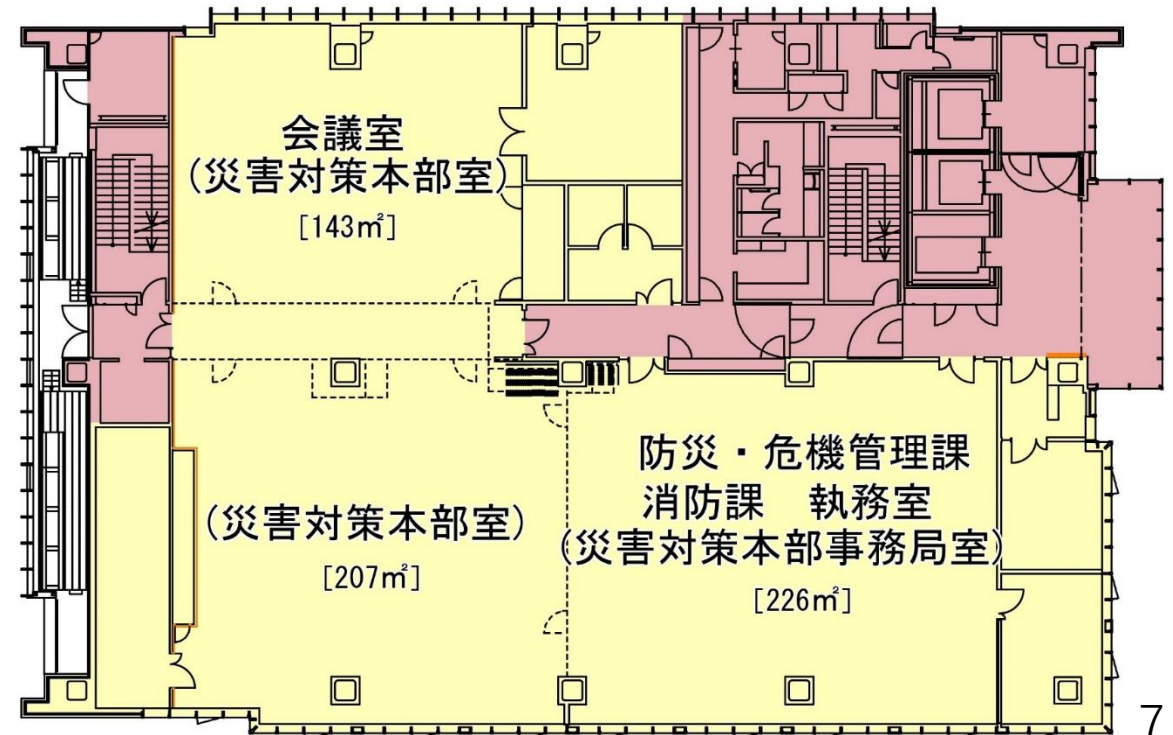
【災害時】 関係機関執務室  
(自衛隊、消防、警察等)



## 4階

【平常時】 執務室、会議室

【災害時】 災害対策本部室、  
事務局室



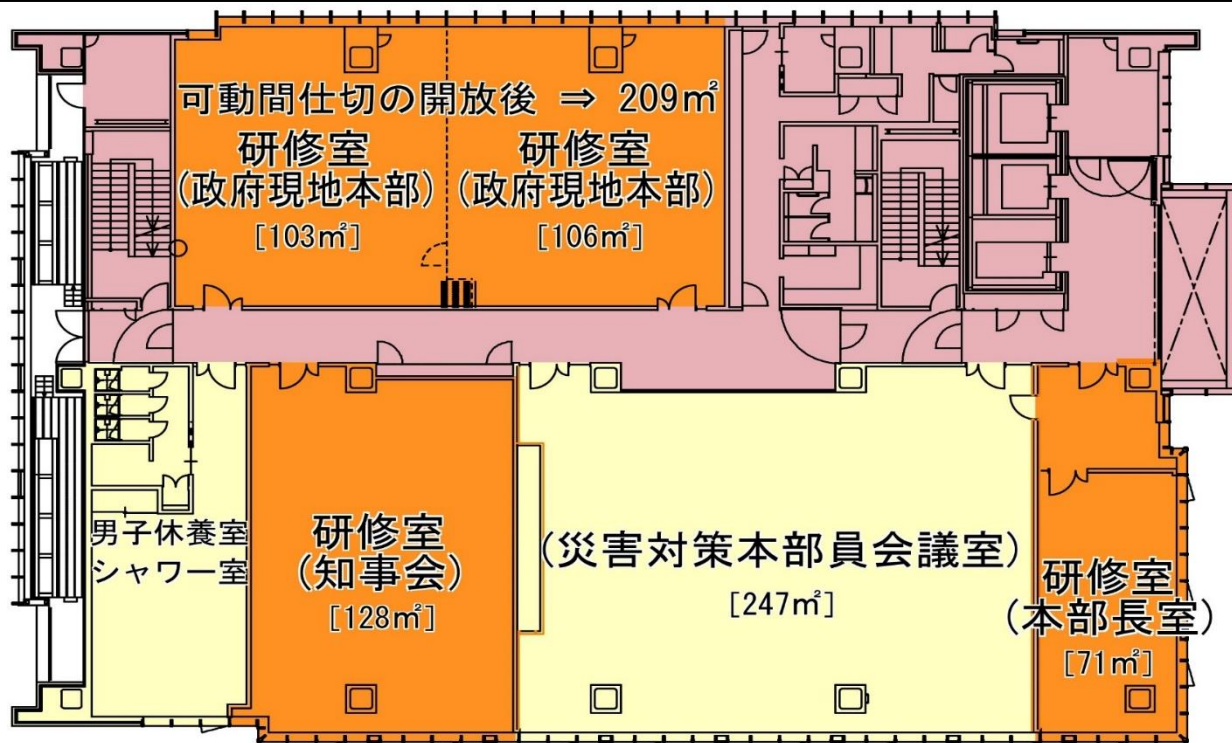
# 各フロアの概要

5階、6階

## 5階

【平常時】 研修室、会議室

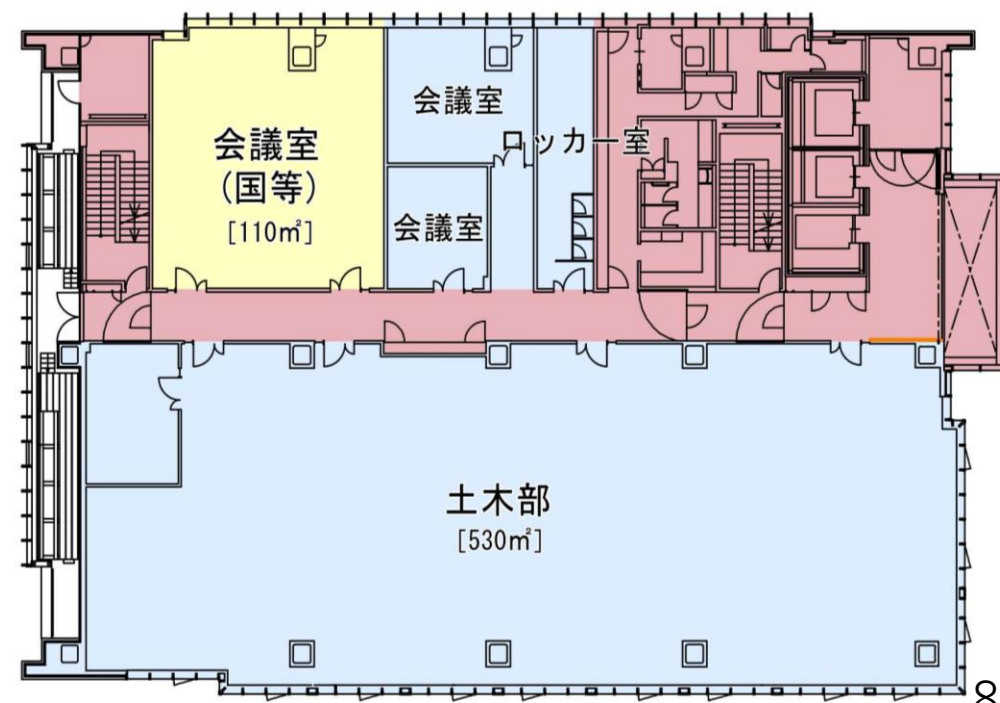
【災害時】 災害対策本部員会議室、  
政府現地対策本部等



## 6階

【平常時】 執務室、会議室

【災害時】 関係機関執務室  
(国機関等)





# 各フロアの概要

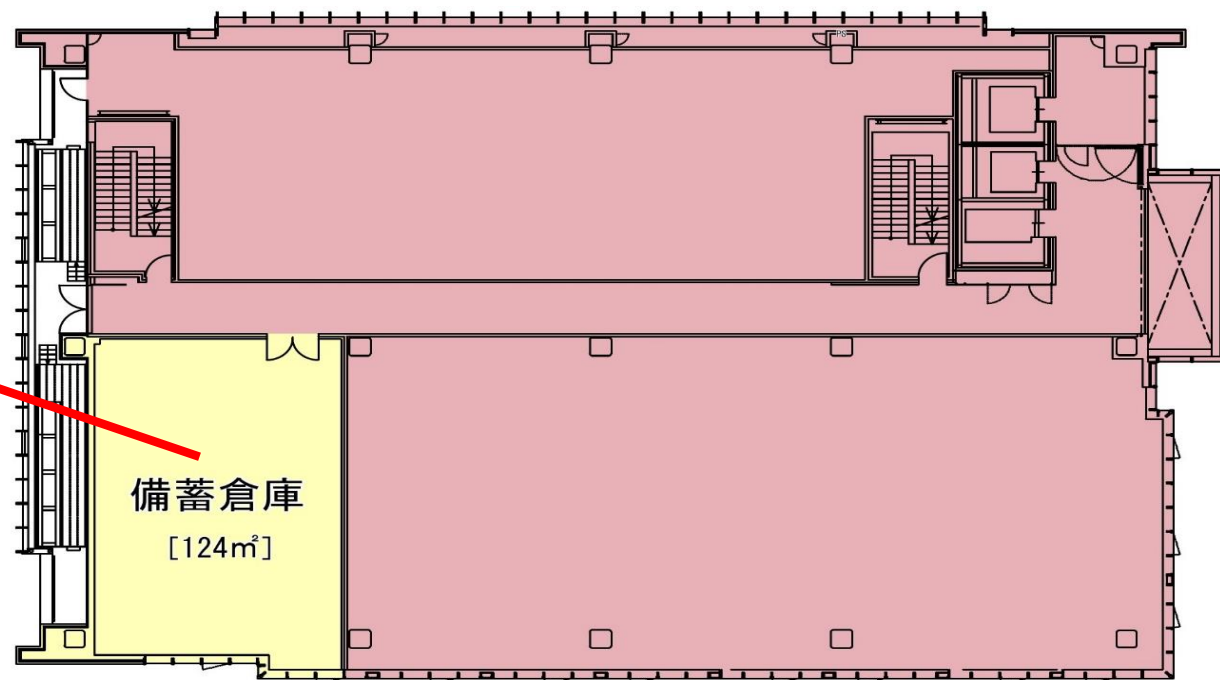
7～10階

7～9階 執務室、会議室

10階 備蓄倉庫、電気室、非常用発電機室、通信機械室

## ■備蓄倉庫

災害対応に当たる職員が活動するために必要な食料や飲料水（3日分）を備蓄するスペース



# スケジュール

令和4年 **10月 7日(金)** **竣工式**

**10月11日(火)** **供用開始**

**11月 1日(火)** **保育所開所**

**11月11日(金)** **研修室 貸出開始 (10/11~受付)**

