

# 富山県市町村要覧

令和5年7月

富山県地方創生局ワンチームとやま推進室市町村支援課  
(公財) 富山県市町村振興協会

# 目 次

## 市 町 村 編

富 山 市	2
高 岡 市	4
射 水 市	6
魚 津 市	8
氷 見 市	10
滑 川 市	12
黒 部 市	14
砺 波 市	16
小 矢 部 市	18
南 砺 市	20
舟 橋 村	22
上 市 町	24
立 山 町	26
入 善 町	28
朝 日 町	30

## 資 料 編

住民基本台帳人口 選挙人名簿登録者数 特別職等給料(報酬額)	} ……34
令和5年度市町村歳入歳出予算の状況	
令和3年度市町村決算状況一覧表	42
令和3年度病院事業会計決算状況	44
令和3年度上水道事業会計決算状況	46
令和3年度簡易水道事業会計決算状況	48
令和3年度下水道事業会計決算状況	50
令和4年度地方公営企業事業一覧表	54
令和5年度市町村税税率一覧表	56
令和3年度市町村税の構成割合等について	58
市町村別人口及び世帯数の推移	67
地域開発関係指定一覧	71
〔中部圏都市開発区域, 地方拠点都市地域, 高度技術産学連携地域, 地域未来投資促進 区域, 地方活力向上地域, 豪雪地帯, 特別豪雪地帯, 振興山村, 農村地域産業導 入地区, 半島振興対策実施地域, 特定農 山村地域, 指定棚田地域, 辺地, 過疎地 域〕	
地域開発関係指定地図	86
市町村数の変遷	92
歴代市町村長名簿	93
市町村長等名簿	104
長及び議員の任期満了日	106
議会の党派別議員数	108
市町村関係団体, 住所, 役職員名簿	109
一部事務組合, 広域連合	110
市町村制定の花, 木, 花木, 鳥・魚・獣	114
姉妹都市・友好都市提携状況	115
市町村の自然環境, 歴史的建造物, まつり, イベント等	117
市町村沿革図	119

## 凡 例

### 1 市町村編

- (1) 特に凡例で資料の出典元の記載がないものは、原則的にワンチームとやま推進室市町村支援課調べによる。
- (2) 「人口」「世帯数」は、令和5年1月1日現在の住民基本台帳人口及び世帯数を記載。
- (3) 「4年転入出率」は、令和4年12月31日現在で市町村から報告されたデータをもとに算出した率を掲載。
- (4) 「面積」は、国土交通省国土地理院『全国都道府県市区町村別面積調』による。(令和5年1月1日現在)
- (5) 「職員数」は、ワンチームとやま推進室市町村支援課調(令和5年4月1日現在)による。
- (6) 「議会議員数」は、令和5年7月15日現在で市町村から報告された数を掲載。(党派は直近の選挙の立候補届出時に届出のあった党派別で掲載)
- (7) 「総合計画」は、令和5年4月1日現在で市町村から報告されたものを掲載。
- (8) 「行政機構」は、令和5年4月1日現在で市町村から報告された行政機構図を掲載。
- (9) 「令和5年度当初予算」は、総務省『令和5年度当初予算調』による。
- (10) 「令和5年度重点事業等」は令和5年度当初予算における重点事業について市町村から報告されたものを掲載。
- (11) 「令和3年度普通会計決算の状況」は、総務省『令和3年度地方財政状況調査』による。
- (12) 「令和3年度公営企業決算の状況」は、総務省『令和3年度地方公営企業決算状況調査』による。
- (13) 「令和3年度税の状況」は、市町村支援課発行の『令和4年度市町村税の状況』による。
- (14) 「徴収率」は、現年課税分と滞納繰越分を含む。

### 2 資料編

- (1) 住民基本台帳人口・選挙人名簿登録者数・特別職等給料(報酬額)  
「住民基本台帳人口・世帯数」は、令和5年1月1日現在の住民基本台帳人口・世帯数を掲載。  
「選挙人名簿登録者数」は、令和5年6月1日現在での市町村から報告された定時登録者数を掲載。  
「特別職等給料(報酬)月額」は、市町村支援課調(令和5年1月1日現在)による。
- (2) 「令和5年度市町村別歳入歳出予算の内訳(普通会計・当初予算)」は、総務省『令和5年度当初予算調』による。
- (3) 「令和3年度市町村決算状況(普通会計)」は、総務省『令和3年度地方財政状況調査』による。
- (4) 「令和3年度病院事業会計決算状況」「令和3年度下水道会計決算状況」「令和3年度簡易水道会計決算状況」「令和3年度下水道事業会計決算状況」は、総務省『令和3年度地方公営企業決算状況調査』による。
- (5) 「令和4年度地方公営企業事業数等一覧表」は、総務省『令和4年度地方公営企業決算状況調査』対象事業数を掲載。
- (6) 「令和5年度市町村税税率一覧」は、総務省『令和5年度市町村税の税率等に関する調』による。
- (7) 「令和3年度市町村税の構成割合等について」は、ワンチームとやま推進室市町村支援課発行の『令和4年度市町村税の状況』による。
- (8) 「市町村別人口及び世帯数の推移」は、総務省『国勢調査』による。
- (9) 「地域開発関係指定一覧」は、令和5年4月1日現在のものを掲載。
- (10) 「市町村長等名簿」は、令和5年7月15日現在のものを掲載。
- (11) 「長及び議員の任期満了日」は、令和5年7月15日現在のものを掲載。
- (12) 「県議会議員、市町村議会議員及び首長の党派別人員等の調」は、令和5年7月15日現在で市町村等から報告された人員等を掲載。(市町村分は、直近の選挙の立候補届出時に届出のあった党派別で掲載)
- (13) 「市町村4団体の住所及び役員名簿」は、令和5年7月15日現在のものを掲載。
- (14) 「一部事務組合」「広域連合」については、令和5年7月15日現在、表中職員数の欄はワンチームとやま推進室市町村支援課調(令和5年4月1日現在)による。
- (15) 「市町村制定の花、木、花木、鳥・魚・獣」「姉妹都市・友好都市提携状況」「市町村の自然環境、歴史的建造物、まつり、イベント等」は、令和5年4月1日現在で市町村からの報告による。

# 県内の市町村合併

H16.10.31以前  
**35市町村**  
 (9市18町8村)

H16.11.1  
 27市町村  
 (10市13町4村)



H17.4.1  
 21市町村  
 (10市9町2村)

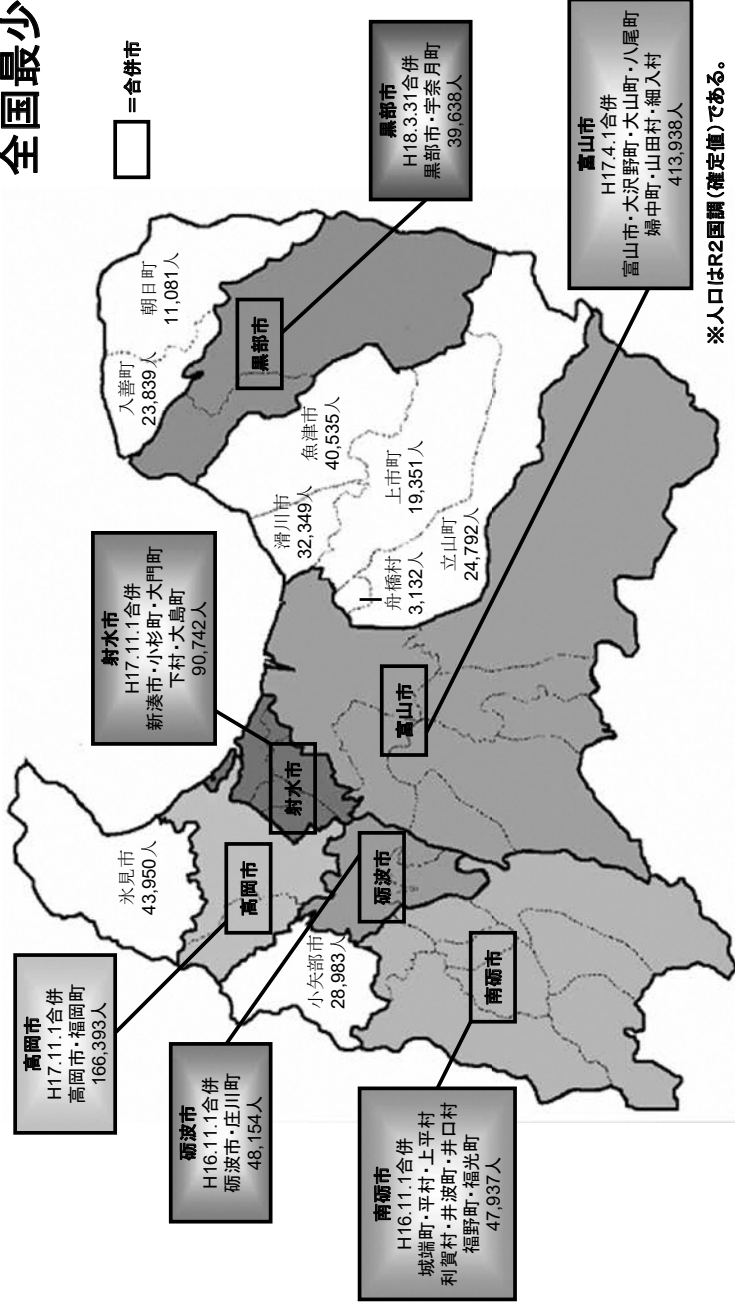


H17.11.1  
 16市町村  
 (10市5町1村)



H18.3.31  
**15市町村**  
 (10市4町1村)

全国最少



※人口はR2国調(確定値)である。



# 市 町 村 編


	とやまし <b>富山市</b>	コード番号 162019	地域指定	中部圏都市開発・高度技術産学連携・地域 未来投資促進・地方活力向上・特別豪雪・ 振興山村・農村地域産業・特定農山村・指 定棚田・辺地・過疎																													
	〒930-8510 富山市新桜町7番38号			人口 世帯数 面積	409,075人 184,036世帯 1,241.70 km <sup>2</sup>																												
TEL:076(431)6111 FAX:076(443)2170 HP: https://www.city.toyama.lg.jp/ E-mail: kikakutyosei-01@city.toyama.lg.jp																																	
職員数(R5.4.1) (うち一般行政)		4,015 (2,111)	議会 議員数 (R5.7.15)	現行定数38人		自民	立民	公明	共産	国民	諸	無	欠																				
						23		3	2	1	0	6	3																				
市長 副市長 副市長	氏名 藤井 裕久 今本 雅祥 美濃部 雄人	任期 R7.4.23 R6.3.31 R8.6.30	議長 副議長	氏名 金厚 有豊 高田 真里	議員 任期	R7.4.23																											
人口(R2.10.1国調)				4年転入出率(R4.12.31)																													
0~14歳		15~64歳	65歳以上	計	転入率	転出率	産業構造 (R2.10.1国調)		第1次	2.1%	4,260人																						
(11.8%) 48,134人	(58.0%) 235,817人	(30.2%) 122,767人	413,938人	3.04%	2.84%			第2次	30.3%	62,165人																							
								第3次	67.6%	138,616人																							
								計		210,596人																							
総合計画策定状況 名称 「第2次富山市総合計画」																																	
基本構想 平成29年度~令和8年度				基本計画 令和4年度~令和8年度(後期基本計画)																													
都市像 人・まち・自然が調和する 活力都市とやま																																	
まちづくり の目標		I すべての人が輝き安心して暮らせるまち【人材・暮らし】 II 安心・安全で持続性のある魅力的なまち【都市・環境】				III 人が集い活気にあふれ希望に満ちたまち【活力・交流】 IV 共生社会を実現し誇りを大切に協働のまち【協働・連携】																											
行政機構																																	
市長	副市長	企画管理部	企画調整課、富山外国語専門学校、行政経営課、文書法務課、公文書館、職員課、職員研修所、秘書課、広報課、情報システム課、文化国際課、富山ガラス造形研究所、国際交流センター、ガラス美術館、福中ふれあい館、スマートシティ推進課	政策課	財務部	財政課、管理課、契約課、工事監修課、納税課、市民税課、資産税課、債権管理対策課	防災危機管理課	防災危機管理課、生活安全交通課	福祉保健部	社会福祉事務所、福祉政策課、まちなか総合ケアセンター、保健所、保健福祉センター(7)、看護専門学校、指導監理課、生活支援課、障害福祉課、福祉保健課、介護保険課、保険年金課	子ども家庭部	子ども支援課、子育て支援センター、子ども保育課、保育所(36)、認定こども園(2)、こども福祉課、こども健康課	市民生活部	地域コミュニティ推進課、行政サービスセンター(4)、中核型地区センター(2)、地区センター(73)、公民会館、新緑文化会館、富商会館、大沢野会館、大久保ふれあいセンター、大山会館、八尾コミュニティセンター、市民課、とやま市民交流館、市民協働創成課、消費生活センター、男女共同参画推進センター、スポーツ健康課、ストリートスポーツパーク、八尾スポーツアリーナ、緑中体育館	環境部	環境政策課、エコタウン交流推進センター、環境保全課、富山遊園、環境センター(管理課、業務課)、つばき園	農工労働部	農工労働課、公営競技事務所、職業訓練センター、企業立地課、ランベンション・農業物産課、観光政策課、牛岳温泉スキー場	農林水産部	農畜企画課、地方卸売市場、農業水産課、富農サポートセンター、森林政策課、農村整備課、農林事務所(農業振興課、農地林務課)、国営農地再編整備推進室	活力都市創造部	都市計画課、景観政策課、交通政策課、建築指導課、富山駅周辺地区整備課	まちづくり推進課、居住対策課	建設部	建設政策課、道路整備課、道路河川管理課、河川整備課、道路構造保全対策課、公園緑地課、市営住宅課、高層課、土木事務所(管理課、建設課)	上下水道事業管理者	上下水道局	経営企画課、契約出納課、料金課、給排水サービス課、上下水道施設管理センター、水道課、視察水場、下水道課、高層浄化センター、水質浄化センター、東上下水道サービスセンター、西上下水道サービスセンター	病院事業管理者	病院事業局	富山市民病院(医療局、医療技術局)、富山まちなか病院、管理部(経営管理課、契約出納課、医事課、総務医事課)	消防局	総務課 予防課 消防課 通信指令課 消防署(8)
議 会																																	
議 事 局																																	
議 事 調 査 課																																	
選挙管理委員会																																	
監 査 委 員 会																																	
農 業 委 員 会																																	
公 平 委 員 会																																	
固定資産評価審査委員会																																	
教育委員会																																	
事務局																																	
教育総務課																																	
市民生活課																																	
学校施設課																																	
学校保健課																																	
学校保健課																																	
生涯学習課																																	
図 書 館																																	
教育行政センター																																	
合併の経過																																	
平成17.4.1 富山市、大沢野町、大山町、八尾町、婦中町、山田村及び細入村を廃し、その区域をもって富山市を設置																																	
主な観光物産																																	
みどころ 民俗民芸村、科学博物館、富山城(富山市郷土博物館)、佐藤記念美術館、旧森家住宅、浮田家住宅、旧馬場家住宅、ファミリーパーク、ガラス工房、風の城、神通峡、立山山麓、大山歴史民俗資料館、有峰湖、薬師岳、八尾曳山展示館、八尾おたろ資料館、北代縄文館、安田城跡資料館、牛岳温泉スキー場、山田温泉、楽今日館、天湖森、猪谷関所館、富山市ガラス美術館																																	
特産物 ます寿し、ブリ、ホタルイカ、シロエビ、バイ貝、昆布、甘エビ、ズワイガニ、サクラマス、呉羽菜、池多りごん、いちじく、らっきょう漬、朝日すいか、牛岳高原馬鈴薯、コシヒカリ、富山えごま、かまぼこ、いかの黒作り、八尾そば、富山やくぜん、食やくシリーズ、地酒、ワイン、地ビール、配菓、ガラス工芸品、越中八尾和紙、とやま土人形、富山木象嵌																																	
おまつり等 全日本チンドンコンクール、ふちゅう曲水の宴、越中八尾曳山祭、岩瀬曳山車祭、売比河輪船祭、銀倉山フェスティバル、山王まつり、おおよま々成政戦国時代祭り、牛岳ランタンフェスティバル、富山まつり、熊野神社稚児舞、安田城月見の宴、越中八尾おたろ風の盆、とやまスノーボード、牛岳スノーフェスタ																																	

令和5年度当初予算 (対前年度伸率)							
一般会計		特別会計		うち公営企業会計		予算総額	
167,251,395千円 (△0.4%)		186,861,072千円 (4.5%)		46,059,798千円 (0.3%)		354,112,467千円 (2.1%)	
令和5年度重点事業等							
自動運転実証実験事業						151百万円	
中山間地域オンライン診療・服薬指導実証実験事業						24百万円	
イェナプラン的教育推進事業費						8百万円	
割山森林公園天湖森整備事業費						503百万円	
消防施設整備事業費						214百万円	
令和3年度普通会計決算の状況							
歳入総額 (対前年度伸率)		198,980,660千円 (△9.5%)		歳出総額 (対前年度伸率)		193,502,159千円 (△10.4%)	
				実質収支 (実質収支比率)		3,432,879千円 (3.2%)	
歳入の内訳		決算額		構成比		対前年度伸率	
地方税		千円 74,024,974		% 37.2		% 0.3	
地方交付税		千円 18,849,584		% 9.5		% 13.8	
うち 普通交付税		千円 16,626,859		% 8.4		% 15.1	
国県支出金		千円 51,726,084		% 26.0		△39.1	
地方債		千円 25,899,855		% 13.0		% 33.7	
その他		千円 28,480,163		% 14.3		% 12.7	
うち一般財源		千円 123,125,486		% 61.9		% 4.2	
歳出の内訳		決算額		構成比		対前年度伸率	
義務的経費		千円 93,440,628		% 48.3		% 12.2	
人件費		千円 25,649,623		% 13.3		% 0.1	
扶助費		千円 46,166,515		% 23.9		% 27.4	
公債費		千円 21,624,490		% 11.2		% 0.8	
投資的経費		千円 33,374,211		% 17.2		% 32.6	
うち 普通建設事業費		千円 33,292,449		% 17.2		% 32.9	
その他		千円 66,687,320		% 34.5		△38.0	
標準財政規模		財政力指数		経常収支比率		公債費負担比率	
千円 106,266,086		0.81		%		%	
				86.7		16.7	
積立金現在高		千円 25,948,370		地方債現在高		千円 239,107,315	
実質赤字比率		連結実質赤字比率		実質公債費比率		将来負担比率	
-		-		7.5%		104.8%	
令和3年度公営企業決算の状況							
事業名	決算規模	うち料金収入		うち一般会計繰入金	経常収支 (実質収支)	利益剰余金 (△累積欠損)	地方債現在高
		千円	千円				
上水道	千円 8,919,672	千円 5,711,008	千円 104,987	千円 517,394	千円 811,254	千円 37,469,482	
病院	千円 13,352,074	千円 10,466,218	千円 1,182,049	千円 △66,551	千円 △5,247,865	千円 4,035,847	
簡易水道	千円 -	千円 -	千円 -	千円 -	千円 -	千円 -	
下水道	千円 21,171,505	千円 7,783,802	千円 7,556,349	千円 2,140,193	千円 2,507,812	千円 102,268,473	
令和3年度税の状況							
構成比				徴収率 (現年+滞繰)			
市町村民税(法人)		市町村民税(個人)		固定資産税		その他	
%		%		%		%	
9.8		33.3		41.2		15.7	
				市町村民税		固定資産税	
				%		%	
				96.3		96.9	
						95.4	



	<b>たかおかし</b> <b>高岡市</b> 〒933-8601 高岡市広小路7番50号	コード番号 162027	地域指定 中部圏都市開発・地方拠点都市・高度技術 産学連携・地域未来投資促進・地方活力向 上・振興山村・農村地域産業・特定農山 村・指定棚田・辺地	人口 165,714人 世帯数 69,778世帯 面積 209.58k㎡	
	TEL:0766(20)1111 FAX:0766(20)1325 HP:https://www.city.takaoka.toyama.jp/ E-mail:somu@city.takaoka.lg.jp	職員数(R5.4.1) (うち一般行政)	1,752 (772)	議会 議員数 (R5.7.15)	現行定数27人
市長 副市長	氏名 角田 悠紀 河村 幹治	任期 R7.7.11 R6.3.31	議長 副議長	氏名 中川 加津代 酒井 善広	議員 任期 R7.11.19
人口(R2.10.1国調)		4年転入出率(R4.12.31)		産業構造 (R2.10.1国調)	
0~14歳 (10.6%) 16,902人	15~64歳 (54.8%) 86,993人	65歳以上 (34.6%) 54,956人	計 166,393人	転入率 2.87%	転出率 2.79%
				第1次 2.0% 1,661人	第2次 32.8% 26,769人
				第3次 65.2% 53,173人	計 84,258人
総合計画策定状況 名称 「高岡市総合計画第4次基本計画」					
基本構想	平成29年度～令和8年度		基本計画	令和4年度～令和8年度	
まちの将来像	豊かな自然と歴史・文化につつまれ 人と人がつながる 市民創造都市 高岡				
めざすまちの姿	1 ものづくり産業が時代の流れに対応し、活性化している 2 水・緑・食が豊かで暮らしにうおいがある 3 世代を超えて受け継がれてきた歴史資産が大切に継承され、輝いている 4 暮らしの中に万葉と前田家ゆかりの文化が息づいている 5 高岡の魅力を積極的に発信し、たくさんの人が訪れるようになっている 6 生活の利便性が向上し、市街地に人が行き交いにぎわっている 7 交通ネットワークを活かし、県西部の中核的役割を果たしている 8 安心と希望、ゆとりを持って子育てを楽しんでいる 9 教育を通じて個性を磨き、生きる力を高め合っている 10 いくつになっても興味のあることを気軽に学べている 11 いつでも気軽にスポーツを楽しんでいる 12 誰もが生き生きと自立して暮らしている 13 健康的な生活を送り、必要な時に適切な医療を受けられる 14 地域の人々の手で環境が守られている 15 安全で快適な生活を送っている 16 その人らしさが尊重され、お互いに助け合いながら幸せに暮らしている 17 市役所が市民に信頼され、責任を持って取り組んでいる				
行 政 機 構					
					
合併の経過 平成17.11.1 高岡市、福岡町を廃し、その区域をもって高岡市を設置			主な観光物産 <b>みどころ</b> 二上山(能登半島国定公園)、瑞龍寺、勝興寺、国泰寺、高岡大仏、高岡古城公園(高岡城跡)、雨晴海岸(おくのほそ道の風景地「有機海」)、伏木北前船資料館、伏木気象資料館、前田利長墓所、高岡市万葉歴史館、菅野家住宅、山町筋(土蔵造りの町並み)、金屋町(千本格子の家並み)、吉久(さまのこの町並み)、ミュゼふくおかカメラ館、高岡御車山会館、高岡市 藤子・F・不二雄ふるさとギャラリー、弓の清水、戸出御旅屋の門、高岡市美術館、高岡市立博物館、高岡歴史民俗資料館、辨物資料館、土蔵造りのまち資料館、道の駅 万葉の里 高岡、道の駅雨晴、高岡おとぎの森公園 <b>特産物</b> 高岡銅器、高岡漆器、クラフト製品、越中福岡の菅笠、和菓子、鯉、高岡昆布飯、高岡昆布スイーツ、高岡昆布百選、高岡コロッケ、高岡流お好み焼きととまる、高岡グリーンラーメン、万葉米、はとむぎ、チューリップ球根・切花、さといも、国吉りんご、ほうれんそう <b>おまつり等</b> 高岡御車山祭、伏木曳山祭「けんか山」、御印祭、戸出七夕まつり、高岡七夕まつり、福岡町つくりもんまつり、中田かかし祭、市場街、ミラレ金星町、クラフト展、高岡万葉まつり「万葉集全20巻朗唱の会」、日本海高岡なべ祭り		

令和5年度当初予算（対前年度伸率）							
一般会計		特別会計		うち公営企業会計		予算総額	
68,896,338千円 ( 1.2%)		67,766,253千円 ( 2.0%)		30,462,645千円 ( 7.6%)		136,662,591千円 ( 1.6%)	
令和5年度重点事業等							
こども・妊産婦医療費助成事業						660百万円	
高岡おとぎの森公園魅力向上事業						206百万円	
学校再編関連連						2,048百万円	
勝興寺国宝指定関連事業						54百万円	
消防本部・高岡消防署庁舎改築事業						49百万円	
令和3年度普通会計決算の状況							
歳入総額 (対前年度伸率)		76,306,352千円 (△14.3%)		歳出総額 (対前年度伸率)		74,667,063千円 (△13.7%)	
				実質収支 (実質収支比率)		1,036,623千円 ( 2.6%)	
歳入の内訳		決算額		構成比		対前年度伸率	
歳出の内訳		決算額		構成比		対前年度伸率	
地方税	千円	25,675,598	33.6%	△1.2%	義務的経費	千円	38,150,353
地方交付税	千円	11,105,261	14.6%	15.7%	人件費	千円	9,846,229
うち 普通交付税	千円	9,057,056	11.9%	18.2%	扶助費	千円	16,951,570
国県支出金	千円	19,139,836	25.1%	△42.1%	公債費	千円	11,352,554
地方債	千円	5,264,300	6.9%	△15.4%	投資的経費	千円	6,463,881
その他	千円	15,121,357	19.8%	6.6%	うち 普通建設事業費	千円	6,457,560
うち一般財源	千円	48,929,803	64.1%	2.0%	その他	千円	30,052,829
標準財政規模	千円	40,587,207	財政力指数	0.74	経常収支比率	82.7%	公債費負担比率
	千円	8,165,613	積立金現在高	100,677,050千円	地方債現在高	100,677,050千円	
実質赤字比率	—%	連結実質赤字比率	—%	実質公債費比率	12.2%	将来負担比率	120.7%
令和3年度公営企業決算の状況							
事業名	決算規模	うち料金収入		うち一般会計繰入金	経常収支 (実質収支)	利益剰余金 (△累積欠損)	地方債現在高
		千円	千円				
上水道	千円	3,532,491	2,766,284	千円	千円	千円	千円
病院	千円	9,519,416	7,508,351	千円	千円	千円	千円
簡易水道	千円	—	—	千円	千円	千円	千円
下水道	千円	8,479,849	3,006,539	千円	千円	千円	千円
				2,084,590	590,885	1,208,405	44,533,140
令和3年度税の状況							
構成比				徴収率（現年+滞繰）			
市町村民税(法人)	市町村民税(個人)	固定資産税	その他	市町村民税	固定資産税		
7.5%	34.3%	51.5%	6.7%	96.0%	96.6%	95.3%	

	<b>射水市</b> 〒939-0294 射水市新開発410番地1		コード番号 1 6 2 1 1 <span style="border: 1px solid black; padding: 0 2px;">6</span>	地域指定 中部圏都市開発・地方拠点都市・高度技術 産学連携・地域未来投資促進・地方活力向 上・農村地域産業・指定棚田								
	TEL:0766 (51) 6600 FAX:0766 (51) 6648 HP: https://www.city.imizu.toyama.jp/ E-mail:info@city.imizu.lg.jp			人口 世帯数 面積 91,450人 36,624世帯 109.44k㎡								
職員数(R5.4.1) (うち一般行政)		9 2 0 (4 7 9)		議 会 議員数 (R5.7.15)	現行定数22人	自民 4	維新 1	公明 1	共産 1	諸派 	無所属 14	欠員 1
市長 副市長	氏名 夏野 元志 磯部 賢	任期 R7.11.26 R8.3.31	議 長 副議長 氏名 山崎 晋次 加治 宏規	議員 任期 R7.11.26								
人口(R2.10.1国調)				4年転入転出率(R4.12.31)		産業構造 (R2.10.1国調)			第1次 2.1% 983人 第2次 30.8% 14,094人 第3次 67.1% 30,670人 計 46,499人			
0～14歳 (12.5%) 11,269人	15～64歳 (56.8%) 51,219人	65歳以上 (30.7%) 27,743人	計 90,742人	転入率 3.21%	転出率 2.86%							
総合計画策定状況 名称 「第3次射水市総合計画」												
計画期間	基本構想 令和5年度～令和14年度 基本計画 令和5年度～令和9年度 (前期基本計画)				まちの 将来像	いろいろ ひろがる ムズムズ射水						
まちづく りの基本 方針	1 新しい命 育む未来 2 元氣な産業 多彩な仕事 3 住みたい 住み続けたい 4 自分らしく あなたらしく				5 寄り添い 支え合う 6 みつけて、みがく 知って、広める 7 人と人 今と未来をつなぐ							
行 政 機 構												
市長 副市長 <ul style="list-style-type: none"> <li>企画管理部 — 政策推進課、人事課、未来創造課</li> <li>財務管理部 — 総務課、財政課、資産経営課、課税課、収納対策課、検査監</li> <li>市民生活部 — 市民活躍・文化課、市民課、生活安全課、環境課</li> <li>福祉保健部 — 地域福祉課、社会福祉課、介護保険課、保険年金課、子育て支援課、保健センター</li> <li>産業経済部 — 商工業立地課、観光・定住課、農林水産課</li> <li>都市整備部 — 都市計画課、道路課、建築住宅課、河川・港湾課、用地課</li> <li>上下水道部 — 上下水道業務課、上下水道工務課、下水道工務課</li> <li>市民病院             <ul style="list-style-type: none"> <li>事務局 — 経営管理課、医事課</li> <li>診療部門 — 14診療科、6室、3センター</li> <li>医療技術部門 — 薬剤科、検査科、リハビリテーション科、放射線技術科、栄養管理科、医療機器管理室</li> <li>医療支援部門 — 病歴管理室、医療安全管理室、感染防止対策室</li> <li>看護部門 — 看護科</li> </ul> </li> <li>会計管理者 — 会計課</li> </ul>						議 会 — 事務局 — 議事調査課 選挙管理委員会 監 査 委 員 会 — 事務局 農 業 委 員 会 公 平 委 員 会 固定資産評価審査委員会 教育委員会 — 事務局 — 学校教育課 生涯学習・スポーツ課						
合 併 の 経 過						主 な 観 光 物 産						
平成17.11.1 新湊市、小杉町、大門町、大島町及び下村を廃し、その区域をもって射水市を設置						<b>みどころ</b> 海王丸パーク、新湊博物館、県民公園大岡山ランド、大島絵本館、観光船による内川遊覧、セリ見学(新湊漁港の昼セリ)、新湊大橋、陶房「匠の里」、道の駅カモンパーク新湊、新湊きつときと市場、竹内源造記念館、川の駅新湊、クロスベイ新湊、オリバースポーツフィールド射水 <b>特産物</b> 高志の紅ガニ(ペニズワイガニ)、ズワイガニ、白エビ、ホタルイカ、ブリ、甘エビ、バイ貝、ゲンゲ、サイクラマス、イカの黒づくり、かまぼこ、甘塩するめ、白ねぎ、水島柿、梨、たけのこ、りんご、イチゴ、小杉焼、鮎、へちま、富山ブラック(枝豆)、こまつな <b>おまつり等</b> 「加茂祭」やんさんま、越中だいまん服まつり、富山新港火花大会、加茂神社稚児舞、海老江曳山まつり、新湊曳山まつり、大門曳山まつり、射水市農業産業まつり、新湊カニかに海鮮白えびまつり						

令和5年度当初予算 (対前年度伸率)							
一般会計		特別会計		うち公営企業会計		予算総額	
38,360,000千円 ( 0.3%)		35,121,821千円 (△2.2%)		15,408,141千円 (△0.5%)		73,481,821千円 (△0.9%)	
令和5年度重点事業等							
スマート窓口推進事業						57百万円	
地域コミュニティ見守り体制支援事業						1百万円	
AIオンデマンドバス実証運行事業						41百万円	
いみず高校生世代応援事業						20百万円	
道の駅周辺エリア整備事業						27百万円	
令和3年度普通会計決算の状況							
歳入総額 (対前年度伸率)		47,932,687千円 (△17.0%)		歳出総額 (対前年度伸率)		45,617,480千円 (△18.8%)	
				実質収支 (実質収支比率)		1,791,436千円 ( 6.9%)	
歳入の内訳				歳出の内訳			
決算額	構成比	対前年度伸率		決算額	構成比	対前年度伸率	
地方税	千円 15,292,730	% 31.9	% △0.5	義務的経費	千円 19,695,977	% 43.2	% 12.1
地方交付税	千円 9,052,699	% 18.9	% 10.7	人件費	千円 5,232,845	% 11.5	% 0.9
うち 普通交付税	千円 7,546,881	% 15.7	% 12.4	扶助費	千円 9,060,657	% 19.9	% 25.0
国県支出金	千円 11,272,080	% 23.5	% △36.1	公債費	千円 5,402,475	% 11.8	% 5.2
地方債	千円 4,130,600	% 8.6	% △50.9	投資的経費	千円 6,721,109	% 14.7	% △38.4
その他	千円 8,184,578	% 17.1	% △0.1	うち 普通建設事業費	千円 6,721,109	% 14.7	% △38.4
うち一般財源	千円 31,931,946	% 66.6	% 5.5	その他	千円 19,200,394	% 42.1	% △30.6
標準財政規模	財政力指数	経常収支比率	公債費負担比率	積立金現在高	地方債現在高		
千円 26,142,361	0.67	% 86.7	% 16.8	千円 11,315,213	千円 62,846,267		
実質赤字比率	連結実質赤字比率	実質公債費比率		将来負担比率			
-%	-%	8.8%		78.7%			
令和3年度公営企業決算の状況							
事業名	決算規模	うち料金収入		経常収支 (実質収支)	利益剰余金 (△累積欠損)	地方債現在高	
		千円	千円			千円	千円
上水道	千円 2,466,277	千円 1,861,986	千円 51,185	千円 254,463	千円 815,170	千円 7,792,598	
病院	千円 4,092,088	千円 3,013,213	千円 808,015	千円 157,933	千円 △5,166,999	千円 5,389,477	
簡易水道	千円 -	千円 -	千円 -	千円 -	千円 -	千円 -	
下水道	千円 4,368,485	千円 1,315,774	千円 2,277,997	千円 351,930	千円 1,169,435	千円 24,042,200	
令和3年度税の状況							
構成比				徴収率 (現年+滞繰)			
市町村民税(法人)	市町村民税(個人)	固定資産税	その他	市町村民税		固定資産税	
% 7.9	% 31.4	% 54.8	% 5.9	% 97.8	% 97.5	% 97.9	


	<b>魚津市</b> 〒937-8555 魚津市釈迦堂一丁目10番1号		コード番号 162043	地域指定 地方拠点都市・地域未来投資促進・地方活力向上・振興山村・農村地域産業・特定農山村・指定棚田・辺地	人口 世帯数 面積 39,919人 16,984世帯 200.61k㎡		
	TEL:0765(23)1010 FAX:0765(23)1051 HP:https://www.city.uzu.toyama.jp/ E-mail:info@city.uzu.lg.jp						
職員数(R5.4.1) (うち一般行政)		322 (240)		議会 議員数 (R5.7.15)	現行定数17人	自民 5 社民 1 公明 1 共産 1 諸派 無所属 7 欠員 2	
市長 副市長	氏名 村椿 晃 四十万 隆一	任期 R6.5.9 R6.6.30	議長 副議長 氏名 久保田 満宏 八倉 巻 正臣	議員 任期 R6.5.9			
人口(R2.10.1国調)				4年転入転出率(R4.12.31)		産業構造 (R2.10.1国調)	
0～14歳		15～64歳		65歳以上			計
(10.1%) 3,923人	(54.3%) 21,193人	(35.6%) 13,906人	40,535人		3.12%		3.26%
第1次		3.9%		737人		第1次 3.9% 737人 第2次 39.4% 7,512人 第3次 56.7% 10,836人 計 19,553人	
第2次		39.4%		7,512人			
第3次		56.7%		10,836人			
総合計画策定状況 名称「第5次魚津市総合計画」							
基本構想 令和3年度～令和12年度			基本計画 令和3年度～令和7年度(前期基本計画)				
施策の基本方向「ともにつくる 未来につなぐ 人と自然が輝くまち魚津」							
<分野横断的な視点> 市民参画・協働 持続可能なまちづくり 魅力的な地域資源の活用			<まちづくり目標> ともにつくるまち 未来につなぐまち 輝くまち				
行政機構							
							
合併の経過			主な観光物産				
昭和27.4.1 市制施行(魚津町、片貝谷村、下中島村、道下村、上中島村、経田村、松倉村、天神村、上野方村、下野方村、西布施村、加積村)合併			<b>みどころ</b> しんきろう、埋没林博物館、水族館、ミラージュランド、みらパーク(魚津総合公園)、海の駅豊気楼、豊気楼ロード、洞杉群、たてもん祭り、蝶六街流し、歴史民俗博物館、松倉城とその支城群、東山円筒分水槽、滝滝、片貝山ノ守キャンプ場				
			<b>特産物</b> かまぼこ、魚介類(魚津寒ハギ、ホタルイカ、ペニズワイガニ、アマエビ、ガンガなど)、うおづ産コシヒカリ、魚津のうまい水、リンゴ、ぶどう、梨、漆器、かのこゆり、新川大根、魚津産木材、バイ飯、塩干物、昆布締め、寿司、押し寿司、地酒、魚津しんきろうパーク				
			<b>おまつり等</b> 魚津しんきろうマラソン、よっしゃ来い!!CHOUROKUまつり、戦国のろし祭り、じゃんこい魚津まつり、全日本大学女子野球選手権大会、八幡社みこし祭り、魚津産業フェア〇〇(まるまる)魚津、愛宕社火祭り、魚津の朝市、小川寺の獅子舞、金山谷の獅子舞、イルミラーージュUOZU				

令和5年度当初予算（対前年度伸率）							
一般会計		特別会計		うち公営企業会計		予算総額	
18,367,000千円 (△0.9%)		15,103,621千円 (△3.0%)		4,873,285千円 (△1.9%)		33,470,621千円 (△1.8%)	
令和5年度重点事業等							
保育料無償化事業						54百万円	
児童発達支援センター運営支援事業						67百万円	
トイレトレーラー導入事業						32百万円	
新庁舎整備事業						28百万円	
空家利活用推進事業						20百万円	
令和3年度普通会計決算の状況							
歳入総額 (対前年度伸率)		21,394,778千円 (△8.2%)		歳出総額 (対前年度伸率)		19,181,550千円 (△11.8%)	
				実質収支 (実質収支比率)		1,904,721千円 (17.1%)	
歳入の内訳		決算額		構成比		対前年度伸率	
地方税		6,613,143千円		30.9%		1.2%	
地方交付税		3,672,146千円		17.2%		11.6%	
うち 普通交付税		2,994,373千円		14.0%		13.0%	
国県支出金		4,805,375千円		22.5%		△41.6%	
地方債		1,252,196千円		5.9%		18.2%	
その他		5,051,918千円		23.6%		20.3%	
うち一般財源		14,910,551千円		69.7%		8.9%	
歳出の内訳		決算額		構成比		対前年度伸率	
義務的経費		8,037,720千円		41.9%		11.2%	
人件費		2,615,248千円		13.6%		△2.5%	
扶助費		3,885,164千円		20.3%		26.6%	
公債費		1,537,308千円		8.0%		4.0%	
投資的経費		1,317,569千円		6.9%		11.8%	
うち 普通建設事業費		1,287,236千円		6.7%		12.2%	
その他		9,826,261千円		51.2%		△26.4%	
標準財政規模		財政力指数		経常収支比率		公債費負担比率	
11,112,237千円		0.68		82.8%		10.1%	
積立金現在高		地方債現在高					
3,056,869千円		16,778,337千円					
実質赤字比率		連結実質赤字比率		実質公債費比率		将来負担比率	
-		-		10.7%		79.7%	
令和3年度公営企業決算の状況							
事業名	決算規模	うち料金収入		経常収支 (実質収支)	利益剰余金 (△累積欠損)	地方債現在高	
		うち一般会計繰入金					
上水道	887,990千円	571,444千円	52,250千円	65,546千円	536,921千円	4,415,966千円	
病院	-千円	-千円	-千円	-千円	-千円	-千円	
簡易水道	-千円	-千円	-千円	-千円	-千円	-千円	
下水道	2,137,745千円	690,074千円	618,570千円	5,409千円	25,107千円	14,449,080千円	
令和3年度税の状況							
構成比				徴収率（現年+滞繰）			
市町村民税(法人)	市町村民税(個人)	固定資産税	その他	市町村民税		固定資産税	
6.2%	33.3%	53.9%	6.6%	94.1%	96.1%	92.2%	

	<b>ひみし市</b> 〒935-8686 氷見市鞍川1060番地		コード番号 162051	地域指定 地方拠点都市・地域未来投資促進・地方活力向上・農村地域産業・半島振興対策実施・特定農山村・指定棚田・辺地・過疎	人口 44,076人 世帯数 17,475世帯 面積 230.54km <sup>2</sup>			
	TEL:0766(74)8100 FAX:0766(74)4004 HP:https://www.city.himi.toyama.jp/ E-mail:chihososei@city.himi.lg.jp			現行定数17人	自民 1 社民 1 立民 1 共産 1 諸派 無所属 14 欠員			
職員数(R5.4.1) (うち一般行政)	395 (248)	議会 議員数 (R5.7.15)	市長 副市長	氏名 林 正之 篠田 伸二	任期 R7.4.6 R6.3.31	議長 副議長	氏名 積良 岳 松原 博之	議員 任期 R8.11.13
人口(R2.10.1国調)		4年転入率(R4.12.31)		産業構造 (R2.10.1国調)		第1次 4.2% 891人 第2次 33.8% 7,202人 第3次 62.0% 13,220人 計 21,979人		
0~14歳 (9.2%) 4,022人	15~64歳 (51.2%) 22,499人	65歳以上 (39.6%) 17,391人	計 43,950人	転入率 1.62%	転出率 1.98%			
総合計画策定状況 名称「第9次氷見市総合計画」								
基本構想 令和4年度～令和13年度		基本計画		令和4年度～令和8年度(前期基本計画)				
施策の基本方向「人 自然 食 文化で未来を拓く交流都市 ひみ」								
基本目標1 住みたいまち 基本目標2 働きたいまち 基本目標3 育てたいまち 基本目標4 市民とともにつくる持続可能なまち								
<b>行 政 機 構</b>								
				教育委員会→事務局 <ul style="list-style-type: none"> <li>学校教育課</li> <li>文化振興課</li> <li>スポーツ振興課</li> </ul> 監査委員会→事務局 選挙管理委員会→事務局 農業委員会→事務局 公平委員会 固定資産評価審査委員会				
<b>合併の経過</b>				<b>主な観光物産</b>				
昭和27.8.1 市制施行(氷見町、余川村、碓石村、八代村合併) 昭和28.11.1 窪村、宮田村を編入 昭和28.12.1 上庄村、熊無村を編入 昭和29.4.1 神代村、仏生寺村、布勢村、十二町村、速川村、久目村、阿尾村、藪田村、宇波村、女良村を編入				<b>みどころ</b> 氷見市芸術文化館、氷見漁港場外市場ひみ番屋街、氷見市海浜植物園(シーサイドパーク)、ひみ獅子舞ミュージアム、フォレストフローラル氷見あいやまガーデン、氷見市立博物館、氷見市ふれあいスポーツセンター、氷見市いきいき元気館、天狗林健康広場、朝日山公園、十二町湯水郷公園、小境海岸CCZ、氷見温泉郷総湯、氷見市 藤子不二雄④まんがワールド(氷見市潮風ギャラリー(藤子不二雄④アートコレクション)、忍者ハットリくんカラクリ時計、プロゴルファー猿ポケットパーク、氷見のサカナ紳士録ミュージメント、忍者ハットリくん巨大壁面、藤子④キャラクターブリッジ(北の橋)、豊福福造のスマイルベンチ、怪物くんストリート、氷見市漁業文化交流センター(ひみの海探検館)、お休み処熊無、グランピング				
				<b>特産物</b> かまぼこ、うどん、竹細工、みりん干し、蕨菜、氷見牛、自然薯、串柿、白ねぎ、稲積梅、ひみ寒ぶり、氷見イワシ、酒、ワイン、ビール、焼酎、梅酒、ひみ産米、ハトムギ茶、ハトムギせんべい、氷見カレー、女良わかめ、氷見りんご、瀧浦みかん、ブルーベリー、いちご、マコモタケ、ひみ里山杉				
				<b>おまつり等</b> まるまげ祭り、ごんごん祭り、藤子不二雄④まんがワールドまつり、唐島弁天祭、紙園祭り、ひみまつり、ひみ食彩まつり、ひみぶりフェア、春の全国中学生ハンドボール選手権大会				

令和5年度当初予算 (対前年度伸率)							
一般会計		特別会計		うち公営企業会計		予算総額	
23,472,000千円 (△6.9%)		18,419,290千円 (1.3%)		6,915,977千円 (5.2%)		41,891,290千円 (△3.5%)	
令和5年度重点事業等							
1歳児以上の保育料・副食費の完全無償化(第1子1歳児・2歳児保育料無償化)						41百万円	
家庭で子育て応援金給付事業						23百万円	
防災行政無線更改事業						77百万円	
LED化整備事業(公共施設、道路等)						186百万円	
市民・事業者への物価高支援						99百万円	
令和3年度普通会計決算の状況							
歳入総額 (対前年度伸率)		27,202,840千円 (△9.9%)		歳出総額 (対前年度伸率)		26,536,500千円 (△8.7%)	
				実質収支 (実質収支比率)		607,472千円 (4.7%)	
歳入の内訳		決算額		構成比		対前年度伸率	
地方税		5,066,742千円		18.6%		△1.8%	
地方交付税		7,270,177千円		26.7%		11.8%	
うち 普通交付税		6,096,306千円		22.4%		13.1%	
国県支出金		6,817,643千円		25.1%		△37.2%	
地方債		3,003,633千円		11.0%		△6.2%	
その他		5,044,645千円		18.5%		12.5%	
うち一般財源		16,224,221千円		59.6%		1.5%	
歳出の内訳		決算額		構成比		対前年度伸率	
義務的経費		10,506,372千円		39.6%		7.7%	
人件費		3,605,911千円		13.6%		△0.2%	
扶助費		4,510,572千円		17.0%		20.0%	
公債費		2,389,889千円		9.0%		0.2%	
投資的経費		4,624,827千円		17.4%		△3.0%	
うち 普通建設事業費		4,563,574千円		17.2%		△2.6%	
その他		11,405,301千円		43.0%		△21.6%	
標準財政規模		財政力指数		経常収支比率		公債費負担比率	
12,802,894千円		0.47		81.4%		14.5%	
積立金現在高		地方債現在高		実質赤字比率		連結実質赤字比率	
8,310,934千円		24,579,850千円		-%		-%	
将来負担比率		実質公債費比率		11.5%		41.9%	
令和3年度公営企業決算の状況							
事業名	決算規模	うち料金収入		経常収支 (実質収支)	利益剰余金 (△累積欠損)	地方債現在高	
		千円	千円			千円	千円
上水道	1,372,782千円	1,076,491千円	11,298千円	94,761千円	1,238,857千円	2,787,681千円	
病院	1,444,841千円	-千円	864,692千円	△306,456千円	△7,929,822千円	4,328,611千円	
簡易水道	-千円	-千円	-千円	-千円	-千円	-千円	
下水道	1,642,338千円	547,138千円	499,389千円	2,572千円	1,883千円	6,183,783千円	
令和3年度税の状況							
構成比				徴収率 (現年+滞繰)			
市町村民税(法人)	市町村民税(個人)	固定資産税	その他	市町村民税	固定資産税		
4.5%	39.2%	47.1%	9.2%	94.2%	95.5%	92.2%	



	<b>なめりかわし 滑川市</b> <small>〒936-8601 滑川市寺家町104番地</small>		<small>コード番号 16206</small>	<b>地域指定</b> 地域未来投資促進・地方活力向上・農村地域産業・指定棚田・辺地	<b>人口世帯数</b> 32,878人 12,817世帯 54.62k㎡		
	TEL:076(475)2111 FAX:076(475)6299 HP:https://www.city.namerikawa.toyama.jp/ E-mail:kikaku@city.namerikawa.lg.jp						
<b>職員数</b> (R5.4.1) <small>(うち一般行政)</small>		211 <small>(148)</small>	<b>議会議員数</b> <small>(R5.7.15)</small>	<b>現行定数</b> 15人	自民 6 社民 公明 1 共産 1 諸派 1 無所属 5 欠員 1		
<b>市長</b> <b>副市長</b>	<b>氏名</b> 水野 達夫 柿沢 昌宏	<b>任期</b> R8. 2. 22 R8. 3. 31	<b>議長</b> <b>副議長</b>	<b>氏名</b> 尾崎 照雄 中川 勲	<b>議員任期</b> R7. 11. 27		
<b>人口</b> (R2.10.1国調)			<b>4年転入率</b> (R4.12.31)	<b>産業構造</b> <small>(R2.10.1国調)</small> 第1次 3.1% 520人 第2次 40.5% 6,844人 第3次 56.4% 9,522人 計 17,329人			
0～14歳 <small>(12.6%) 4,047人</small>	15～64歳 <small>(57.2%) 18,432人</small>	65歳以上 <small>(30.2%) 9,744人</small>	計 <small>32,349人</small>			転入率 <small>3.47%</small>	転出率 <small>3.23%</small>
<b>総合計画策定状況 名称「第5次滑川市総合計画」</b>							
<b>基本構想</b> 令和3年度～令和2年度		<b>基本計画</b> 令和3年度～令和7年度		<b>施策の基本方向「ひと・まち・産業が元気なまち 滑川」</b>			
①未来を創る子どもを応援するまちづくり ②学びの楽しさがあふれるまちづくり ③住み慣れた地域で生き生きと暮らせるまちづくり ④安全・安心な暮らしを守るまちづくり ⑤暮らしを支える都市基盤が充実するまちづくり ⑥豊かな自然と共生するまちづくり ⑦市民と時代のニーズに応える行財政運営 ⑧賑わいと活力にあふれる産業を実現するまちづくり ⑨地域の魅力を活かしたまちづくり							
<b>行政機構</b>							
市長 副市長	総務部 健康福祉部 産業民生部 建設部 会計管理者	企画政策課・DX推進課・総務課・財政課・ 税務課・市税等徴収対策室・検査室 福祉課・医療保健課 市民課・生活環境課・商工企画課・ 水産観光課・農林課 都市計画課・建設課・上下水道課 会計課	議会 監査委員 選挙管理委員会 公平委員会 固定資産評価審査委員会 農業委員会 教育委員会	事務局 事務局 事務局 事務局 事務局 事務局	教育総務課 生涯学習・スポーツ課 子ども課		
<b>合併の経過</b>			<b>主な観光物産</b>				
昭和28.11.1 滑川町、浜加積村、早月加積村、北加積村、東加積村、中加積村、西加積村が合併し滑川町となる。 昭和29.3.1 市制施行 昭和31.6.1 上市町に合併していた旧・山加積村の一部を編入	<b>みどころ</b> 道の駅ウエーブパークなめりかわ(ほたるいかミュージアム、海洋深層水足湯)、東福寺野自然公園、滑川海洋深層水分水施設アクアポケット、みのお温泉・テニス村、行田公園、子ども図書館、児童館、ほたるいかプロムナード、なめりかわウォーキングコース、宿場町 <b>特産物</b> ホテルイカ、ホテルイカ加工品、高志の虹ガニ(ペズワイガニ)、バイ貝、甘エビ、家庭用配置菓、海洋深層水、海洋深層水天日塩、深層水入りしんかい味噌、りんご、梨、ぶどう、さといも、白ねぎ、海洋深層水トマト、コシヒカリ、エゴマ油、どどん焼き、千代鶴(清酒)、早月川(発酵)、滑川高校の缶詰、チューリップ球根 <b>おまつり等</b> 春のホテルイカ祭り、ほたるいか海上観光、富山湾岸クルージング、ニジマス釣りや手づかみ大会、花しょうぶまつり、ふるさと龍宮まつり、国指定重要無形民俗文化財「滑川のネブタ流し」、なめりかわランタンまつり、滑川ほたるいかマラソン、元且マラソン、滑川そばまつり						

令和5年度当初予算（対前年度伸率）			
一般会計	特別会計	うち公営企業会計	予算総額
12,565,840千円 ( 0.7%)	7,061,800千円 (△0.3%)	3,515,780千円 (△2.9%)	19,627,640千円 ( 0.3%)

令和5年度重点事業等	
第1子の保育料半額・第2子以降の保育料完全無料化	129百万円
DX推進事業（デジタル専門人材登用、公開型GIS導入等）	25百万円
有金上島線ほか道路改良事業	85百万円
歴史的文化財を活用したまちづくりプロジェクト事業	8百万円
市制70周年記念事業	48百万円

令和3年度普通会計決算の状況					
歳入総額 (対前年度伸率)	16,621,512千円 (△9.7%)	歳出総額 (対前年度伸率)	15,290,109千円 (△11.7%)	実質収支 (実質収支比率)	1,126,683千円 ( 13.5%)

歳入の内訳	決算額			対前年度伸率	歳出の内訳	決算額		
	金額	構成比	%			金額	構成比	%
地方税	5,087,152	30.6	△2.7	義務的経費	6,604,088	43.2	16.4	
地方交付税	2,444,446	14.7	17.2	人件費	1,661,528	10.9	0.9	
うち 普通交付税	1,891,468	11.4	21.9	扶助費	3,726,135	24.4	22.0	
国県支出金	4,457,185	26.8	△35.5	公債費	1,216,425	8.0	25.0	
地方債	1,223,800	7.4	21.3	投資的経費	1,576,306	10.3	0.4	
その他	3,408,929	20.5	7.4	うち 普通建設事業費	1,576,200	10.3	0.6	
うち一般財源	11,528,363	69.4	7.4	その他	7,109,715	46.5	△29.4	

標準財政規模	財政力指数	経常収支比率	公債費負担比率	積立金現在高	地方債現在高
千円 8,362,945	0.74	% 78.1	% 8.4	千円 5,946,624	千円 9,999,941
実質赤字比率	連結実質赤字比率	実質公債費比率	将来負担比率		
— %	— %	5.0 %	— %		

令和3年度公営企業決算の状況						
事業名	決算規模	うち料金収入		経常収支 (実質収支)	利益剰余金 (△累積欠損)	地方債現在高
		千円	千円			
上水道	509,728	千円 389,800	千円 0	千円 109,475	千円 780,899	千円 1,641,717
病院	千円 —	千円 —	千円 —	千円 —	千円 —	千円 —
簡易水道	千円 —	千円 —	千円 —	千円 —	千円 —	千円 —
下水道	千円 2,157,303	千円 472,381	千円 552,325	千円 156,336	千円 571,674	千円 13,368,444


令和3年度税の状況							
構成比				徴収率（現年+滞繰）			
市町村民税(法人)	市町村民税(個人)	固定資産税	その他	市町村民税		固定資産税	
% 6.4	% 34.0	% 53.2	% 6.4	% 95.8	% 98.3	% 93.7	% 93.7

	<b>黒 部 市</b>		コード番号 1 6 2 0 7 <span style="border: 1px solid black; padding: 0 2px;">8</span>	地域指定	地方拠点都市・地域未来投資促進・地方活力向上・特別豪雪・振興山村・特定農山村・指定棚田														
	〒938-8555 黒部市三日市1301番地			人口 世帯数 面積	40,072人 15,792世帯 426.31k㎡														
TEL:0765(54)2111 FAX:0765(54)4461 HP:https://www.city.kurobe.toyama.jp/ E-mail:info-k@city.kurobe.lg.jp				職員数(R5.4.1) (うち一般行政)		9 3 1 ( 2 7 6 )		議 会 議員数 (R5.7.15)		現行定数17人		自民	社民	公明	共産	諸派	無所属	欠員	
市長 副市長		氏名	武隈 義一 上坂 展弘	任期	R8. 4. 22 R6. 5. 9	議 長 副議長		氏名	中村 裕一 柴沢 太郎		議員 任期	R8. 10. 31							
人口 (R2.10.1国調)				4年転入出率 (R4.12.31)				産業構造 (R2.10.1国調)		第1次		3.4%	692人						
0～14歳	15～64歳	65歳以上	計		転入率	転出率	第2次			43.6%	8,827人								
(11.9%) 4,645人	(55.9%) 21,761人	(32.2%) 12,517人	39,638人		3.07%	3.30%	第3次			53.0%	10,727人								
								計		20,484人									
総合計画策定状況 名称「第2次黒部市総合振興計画」																			
基本構想		平成30年度～令和9年度																	
将来 都市像		大自然のシンフォニー 文化・交流のまち 黒部						基本理念		市民の参画と協働によるまちづくり									
基本方針		①自然と共生し、安全で安心して暮らせるまちづくり ②地域の活力を生み出す産業育成のまちづくり ③都市基盤の充実した住みやすいまちづくり						④健やかで笑顔あふれる、ぬくもりのあるまちづくり ⑤豊かな心と生きがいを育み、人が輝くまちづくり ⑥市民と行政がともに支えるまちづくり											
行 政 機 構																			
<table border="0" style="width: 100%;"> <tr> <td style="width: 50%; vertical-align: top;"> <ul style="list-style-type: none"> <li>市長 副市長</li> <li>総務管理部 — 企画情報課、地域協働課、総務課、財政課、税務課</li> <li>市民サービス課</li> <li>防災危機管理統括監</li> <li>市民福祉部 — 市民環境課、福祉課、こども支援課、保険年金課、健康増進課</li> <li>産業振興部 — 商工観光課、農業水産課、農林整備課、くろべ牧場まきばの風</li> <li>6次産業化推進班</li> <li>都市創造部 — 道路河川課、都市計画課、街路公園課</li> <li>上下水道経営課、上下水道工務課</li> <li>会計管理者 — 会計課</li> <li>市民病院 — 院長 — 事務局 — 総務課、医事課</li> </ul> </td> <td style="width: 50%; vertical-align: top;"> <ul style="list-style-type: none"> <li>議 会 — 事務局 — 議事調査課</li> <li>選挙管理委員会</li> <li>公平委員会</li> <li>監 査 委 員</li> <li>農 業 委 員 会</li> <li>固定資産評価審査委員会</li> <li>教育委員会</li> <li>教 育 長 — 教育部長 — 学校教育部</li> <li>生涯学習文化課</li> <li>スポーツ課</li> <li>図書館</li> <li>学校給食センター</li> <li>教育センター</li> </ul> </td> </tr> </table>																		<ul style="list-style-type: none"> <li>市長 副市長</li> <li>総務管理部 — 企画情報課、地域協働課、総務課、財政課、税務課</li> <li>市民サービス課</li> <li>防災危機管理統括監</li> <li>市民福祉部 — 市民環境課、福祉課、こども支援課、保険年金課、健康増進課</li> <li>産業振興部 — 商工観光課、農業水産課、農林整備課、くろべ牧場まきばの風</li> <li>6次産業化推進班</li> <li>都市創造部 — 道路河川課、都市計画課、街路公園課</li> <li>上下水道経営課、上下水道工務課</li> <li>会計管理者 — 会計課</li> <li>市民病院 — 院長 — 事務局 — 総務課、医事課</li> </ul>	<ul style="list-style-type: none"> <li>議 会 — 事務局 — 議事調査課</li> <li>選挙管理委員会</li> <li>公平委員会</li> <li>監 査 委 員</li> <li>農 業 委 員 会</li> <li>固定資産評価審査委員会</li> <li>教育委員会</li> <li>教 育 長 — 教育部長 — 学校教育部</li> <li>生涯学習文化課</li> <li>スポーツ課</li> <li>図書館</li> <li>学校給食センター</li> <li>教育センター</li> </ul>
<ul style="list-style-type: none"> <li>市長 副市長</li> <li>総務管理部 — 企画情報課、地域協働課、総務課、財政課、税務課</li> <li>市民サービス課</li> <li>防災危機管理統括監</li> <li>市民福祉部 — 市民環境課、福祉課、こども支援課、保険年金課、健康増進課</li> <li>産業振興部 — 商工観光課、農業水産課、農林整備課、くろべ牧場まきばの風</li> <li>6次産業化推進班</li> <li>都市創造部 — 道路河川課、都市計画課、街路公園課</li> <li>上下水道経営課、上下水道工務課</li> <li>会計管理者 — 会計課</li> <li>市民病院 — 院長 — 事務局 — 総務課、医事課</li> </ul>	<ul style="list-style-type: none"> <li>議 会 — 事務局 — 議事調査課</li> <li>選挙管理委員会</li> <li>公平委員会</li> <li>監 査 委 員</li> <li>農 業 委 員 会</li> <li>固定資産評価審査委員会</li> <li>教育委員会</li> <li>教 育 長 — 教育部長 — 学校教育部</li> <li>生涯学習文化課</li> <li>スポーツ課</li> <li>図書館</li> <li>学校給食センター</li> <li>教育センター</li> </ul>																		
合併の経過						主な観光物産													
平成18.3.31 黒部市、宇奈月町を廃し、その区域をもって黒部市を設置						<b>みどころ</b> 石田浜、宮野運動公園、吉田科学館、黒部市総合公園、魚の駅「生地」、黒部峡谷(トロッコ電車)、宇奈月温泉、芸術創造センター・セレネ、どやまらんど明日、宇奈月麦酒館、宇奈月ダム・大夢来館、とちの湯、足湯「おもかげ」、石田フィッシャリーナ、大島キャンプ場、おおしまパークゴルフ場、嘉例沢森林公園、黒部市美術館、くろべ牧場まきばの風、黒部市地域観光ギャラリー、黒部川扇状地湧水群、宇奈月温泉総湯「湯めどころ宇奈月」、道の駅「KOKOKろべ」													
						<b>特産物</b> かまぼこ、ファスナー、アルミ建材、清酒、生地の植物、黒部名水ワーク、水だんど、昆布、ます寿し、生姜糖、工業用ゴム製品、耐圧ホース、ゼンマイ、粘着テープ、人工芝、山菜加工品、いなぎび、宇奈月麦酒、黒部米、黒部丸いも、白ねぎ、マコモダケ、布施谷木炭、モルト麦茶、黒部のもも、りんご、黒部の魚(ベニズワイ、ヒラメ、キジハタ)、サイダー、麦焼酎													
						<b>おまつり等</b> 宮野山桜まつり、明日の稚児舞、黒部峡谷オープニングフェスティバル、くろべ牧場まきばの風ファームフェア、生地まち歩きイベント、カーター記念黒部名水マラソン、愛本姫社まつり、じんじん祭り、くろべ納涼楽市、黒部町街流し、えびす祭り・くろべ生地浜海上花火大会、中陣のニブ流し、石田浜マリンフェスタ、尾山の七夕流し、黒部川魚つかみどり大会、峡谷花火饗宴、越中おわら宇奈月、黒部シアター、愛本新用水天満宮松明祭、生地地いまつ祭り、布施谷まつり、いくじ灯台まつり、雪のカーニバル、雪上花火大会、いくじ魚まつり朝市													



	<b>と な み し</b> <b>砺波市</b>		コード番号 1 6 2 0 8 <span style="border: 1px solid black; padding: 0 2px;">6</span>	地域指定 中部圏都市開発・地方拠点都市・地域未来投資促進・地方活力向上・特別豪雪・農村地域産業・特定農山村・辺地・過疎	人口 47,347人 世帯数 17,504世帯 面積 127.03 km <sup>2</sup>				
	〒939-1398 砺波市栄町7番3号			職員数(R5.4.1) (うち一般行政)	1, 0 4 0 (3 0 8)	議 会 議 員 数 (R5.7.15)	現行定数18人	自民 社民 公明 共産 諸派 無所属 欠員	1 17
TEL:0763(33)1111 FAX:0763(33)5325 HP: https://www.city.tonami.toyama.jp/ E-mail: info@city.tonami.lg.jp	市 長 副市長	氏 名 夏野 修 齊藤 一夫	任 期 R6.11.27 R7.3.31	議 長 副議長	氏 名 川辺 一彦 有若 隆	議 員 任期	R7.4.30		
人口(R2.10.1国調)				4年転入率(R4.12.31)		産業構造 (R2.10.1国調)			
0～14歳 (12.4%) 5,911人	15～64歳 (56.9%) 27,087人	65歳以上 (30.7%) 14,593人	計 48,154人	転入率 3.65%	転出率 3.44%	第1次 4.4% 1,105人	第2次 34.9% 8,818人	第3次 60.7% 15,365人	計 25,464人
第2次砺波市総合計画						基本構想	平成29年度～令和8年度		
将来像	～庄川と散居が織りなす花と緑のまち～ もっと元気 ほっと 安心 ずっと幸せ “やっぱり砺波”			まちづくりの理念		花や緑を愛し 美しいまちをつくります 勤労を喜び 産業をはぐくむ 元気なまちをつくります 互いに助けあい励ましあう あたかいまちをつくります 笑顔があふれる 健康で明るいまちをつくります 教養と文化を高め こころ豊かなまちをつくります			
基本方針	①ともに輝き支えあう 人づくり ②なごやかな暮らしを育む 安心づくり				③みらいに活力をつなげる まちづくり				
行 政 機 構									
市長 副市長 企画総務部—企画政策課、広報情報課、総務課、財政課、税務課 福祉市民部—社会福祉課、高齢介護課、健康センター市民課、市民生活課 商工農林部—商工観光課、農業振興課、農地林務課 建設水道部—土木課、都市整備課、上下水道課 庄川支所—市民福祉課 総合病院—事務局—総務課、管財課、医事課 会計管理者—会計課					教育委員会—事務局—教育総務課 こども課 生涯学習・スポーツ課 選挙管理委員会—事務局 監査委員—事務局 公平委員会—事務局 農業委員会—事務局 固定資産評価審査委員会—事務局 議会—事務局—議事調査課				
合併の経過 平成16.11.1 砺波市、庄川町を廃し、その区域をもって砺波市を設置					主な観光物産				
<b>みどころ</b> 散居村、庄川温泉郷、庄川峡、千光寺、県民公園頼成の森、砺波チューリップ公園、チューリップ四季彩館、庄川水記念公園、富山県花総合センター(エレガガーデン)、となみ夢の平スキー場、瓜梨清水、となみ散居村ミュージアム、出町子供歌舞伎曳山会館、増山城跡、砺波市埋蔵文化財センター、砺波民具展示室、砺波市美術館、松村外次郎記念庄川美術館、砺波郷土資料館					<b>特産物</b> チューリップ球根、チューリップ切花、大門(おおかど) 養蚕、庄川ゆず、せんだん山そば、たかほたボーク、ふく福柿、雪たまねぎ、種もみ、庄川挽物木地、越中三助焼、特殊ガラス加工品、となみ野りんご、庄川おんせん野菜、金屋石、三郎丸蒸留所ウイスキー、増山城蔵番そば、庄川鮎、かぶら寿し、ゆず味噌、和菓子きんつば、よごし				
<b>おまつり等</b> 厄払い鯉の放流、となみ夢の平スノーフェスティバル、春を呼ぶチューリップ展、庄川桜まつり、チューリップパルーン、せんだん山水仙そば祭り、出町子供歌舞伎曳山、となみチューリップフェア、新屋敷芝まつり、庄川観光、となみ夜高まつり、頼成の森花しょうぶ祭り、庄川水まつり、増山城戦国祭り、となみ夢の平コスモスウォッチング、スカイフェスとなみ、庄川ゆずまつり、となみ庄川散居村断断マラソン、チューリップ公園KIRAKIRAミッション									

令和5年度当初予算（対前年度伸率）							
一般会計		特別会計		うち公営企業会計		予算総額	
22,940,000千円 ( 4.6%)		24,671,200千円 ( 1.2%)		19,790,100千円 ( 3.0%)		47,611,200千円 ( 2.8%)	
令和5年度重点事業等							
となみ(1073)暮らし応援プロジェクト						149百万円	
屋敷林保全支援事業						29百万円	
散居村型地域公共交通再編事業						60百万円	
DX推進事業費						248百万円	
工業団地造成事業(特別会計)						350百万円	
令和3年度普通会計決算の状況							
歳入総額 (対前年度伸率)		25,851,315千円 (△12.0%)		歳出総額 (対前年度伸率)		23,740,200千円 (△13.9%)	
				実質収支 (実質収支比率)		1,919,547千円 ( 13.5%)	
歳入の内訳		決算額	構成比	対前年度伸率	歳出の内訳		対前年度伸率
地方税		千円 6,844,042	% 26.5	% △2.3	義務的経費		% %
地方交付税		千円 6,369,185	% 24.6	% 10.2	人件費		% %
うち 普通交付税		千円 5,147,636	% 19.9	% 10.1	扶助費		% %
国県支税金		千円 5,566,678	% 21.5	% △39.2	公債費		% %
地方債		千円 1,441,600	% 5.6	% △33.7	投資的経費		% %
その他		千円 5,629,810	% 21.8	% 7.1	うち 普通建設事業費		% %
うち一般財源		千円 18,670,095	% 72.2	% 5.4	その他		% %
標準財政規模		財政力指数	経常収支比率	公債費負担比率	積立金現在高	地方債現在高	
千円 14,190,229		0.58	% 90.6	% 14.7	千円 6,443,458	千円 22,349,551	
実質赤字比率		連結実質赤字比率		実質公債費比率		将来負担比率	
-%		-%		13.1%		29.1%	
令和3年度公営企業決算の状況							
事業名	決算規模	うち料金収入		経常収支 (実質収支)	利益剰余金 (△累積欠損)	地方債現在高	
		千円	千円			千円	千円
上水道	千円 1,202,786	千円 758,107	千円 0	千円 179,716	千円 627,603	千円 1,848,670	
病院	千円 12,223,608	千円 9,273,572	千円 1,100,000	千円 455,317	千円 △2,563,542	千円 7,704,325	
簡易水道	千円 -	千円 -	千円 -	千円 -	千円 -	千円 -	
下水道	千円 2,237,064	千円 624,337	千円 611,355	千円 22,415	千円 174,173	千円 14,702,297	
令和3年度税の状況							
構成比				徴収率(現年+滞繰)			
市町村民税(法人)	市町村民税(個人)	固定資産税	その他	市町村民税		固定資産税	
% 6.4	% 37.7	% 48.1	% 7.8	% 94.8	% 99.0	% 90.6	


	<b>おやべし</b> <b>小矢部市</b>		コード番号 16209 <span style="border: 1px solid black; padding: 0 2px;">4</span>	地域指定 中部圏都市開発・地方拠点都市・地域未来投資促進・地方活力向上・農村地域産業・特定農山村・指定棚田・辺地	人口 28,602人 世帯数 10,599世帯 面積 134.07k㎡										
	〒932-8611 小矢部市本町1番1号														
TEL:0766(67)1760 FAX:0766(68)2171 HP:https://www.city.oyabe.toyama.jp/ E-mail: kikaku@city.oyabe.lg.jp															
職員数(R5.4.1) (うち一般行政)	260 (215)	議会 議員数 (R5.7.15)	現行定数16人	自民 4	社民 0	公明 0	共産 1	諸派 0	無所属 11	欠員 0					
市長 副市長	氏名 桜井 森夫 竹田 達文	任期 R8.12.6 R7.6.30	議長 副議長 氏名 義浦 英昭 山室 秀隆	議員 任期 R8.9.1											
人口(R2.10.1国調)			4年転入出率(R4.12.31)		産業構造 (R2.10.1国調)										
0～14歳 (10.2%) 2,940人	15～64歳 (52.3%) 15,086人	65歳以上 (37.5%) 10,817人	計 28,983人	転入率 2.54%							転出率 2.69%	第1次 4.6% 685人	第2次 34.3% 5,096人	第3次 61.1% 9,077人	計 15,124人
総計画策定状況 名称「第7次小矢部市総合計画」															
基本構想 将来像 まちづくりの基本目標	令和元年度～令和10年度 魅力・安心・充実 しあわせ おやべ			基本計画 令和元年度～令和10年度							まちづく りの基本 テーマ ①住んでみたい魅力かがやくまちづくり ②住み続けたい安心感あふれるまちづくり ③住んで良かった充実感つたわるまちづくり ④市民と行政が協働して自治体経営を支えるまち ⑤人をすこやかにはぐくむ教育と歴史文化がいきづくまち ⑥心がやすらぐ健康とあたたかな福祉で支え合うまち				
<b>行政機構</b>															
市長 — 副市長 — 企画政策部 — 企画政策課、定住支援課、デジタル推進課 — 総務部 — 総務課、財政課、税務課、行政マネジメント課、津沢コミュニティプラザ — 産業建設部 — 農林課、稲葉山牧野、都市建設課、商工立地振興課、観光課、上下水道課(公営企業) — 民生部 — 市民課、生活環境課、健康福祉課(社会福祉事務所)、社会福祉課(社会福祉事務所)、こども家庭課(社会福祉事務所) — 会計管理者 — 会計課				議会 — 議事調査課 選挙管理委員会 — 事務局 監査委員会 — 事務局 公平委員会 固定資産評価審査委員会 農業委員会 — 事務局 教育委員会 — 教育長 — 事務局 — 教育総務課 — 文化スポーツ課											
<b>合併の経過</b> 昭和37.8.1 市制施行(石動町、砺中町合併)					<b>主な観光物産</b> <b>みどころ</b> クロスランドおやべ、メルヘン公共建築物、道の駅メルヘンおやべ、俱利伽羅山(猿ヶ馬場、源平供養塔、八重桜)、宮島峡、城山公園、稲葉山牧野、桜町遺跡、七福神、埴生護国八幡宮 <b>特産物</b> バラ、ウグイ料理、にしん糍漬、縄文のお菓子、麩、繊維製品(ニット、レースなど)、赤カブ、かきもち、たまご、里いも、メルヘン米、稲葉メルヘン牛、メルヘンポーク、ハトムギ、リンゴ、瓦、おやべ火ね鶏、蜂蜜、特別栽培米、源平さくら塩、ぐるるパワー、ヤーコン <b>おまつり等</b> 酒とり祭り、石動曳山祭、八重桜まつり、おやべの獅子舞祭、津沢夜高あんどん祭、花菖蒲祭り、メルヘンおやべ源平火牛まつり、源氏太鼓、宮めぐりの神事、火渡り法要、おやべイルミ										

令和5年度当初予算（対前年度伸率）							
一般会計		特別会計		うち公営企業会計		予算総額	
13,430,000千円 ( 1.2%)		8,320,810千円 (△2.6%)		4,422,510千円 (△1.8%)		21,750,810千円 (△0.3%)	
令和5年度重点事業等							
母子保健推進事業費						39百万円	
子ども及び妊産婦医療費助成費						93百万円	
デジタル化推進事業費						28百万円	
市営バス事業費						73百万円	
定住促進対策事業費						80百万円	
令和3年度普通会計決算の状況							
歳入総額 (対前年度伸率)		16,542,461千円 (△12.1%)		歳出総額 (対前年度伸率)		15,570,213千円 (△15.6%)	
				実質収支 (実質収支比率)		955,736千円 ( 10.4%)	
歳入の内訳		決算額	構成比	対前年度伸率	歳出の内訳		対前年度伸率
地方税		千円 4,582,432	% 27.7	% △0.7	義務的経費		% 39.2
地方交付税		千円 4,090,758	% 24.7	% 13.4	人件費		% 14.1
うち 普通交付税		千円 3,313,595	% 20.0	% 15.8	扶助費		% 15.7
国県支出金		千円 4,410,629	% 26.7	% △31.2	公債費		% 9.3
地方債		千円 989,400	% 6.0	% △50.0	投資的経費		% 15.3
その他		千円 2,469,242	% 14.9	% 11.5	うち 普通建設事業費		% 15.2
うち一般財源		千円 11,195,129	% 67.7	% 10.3	その他		% 45.6
標準財政規模		財政力指数	経常収支比率	公債費負担比率	積立金現在高	地方債現在高	
千円 9,166,306		0.59	% 82.2	% 12.6	千円 1,110,871	千円 18,278,891	
実質赤字比率		連結実質赤字比率		実質公債費比率		将来負担比率	
-		-		14.1%		169.5%	
令和3年度公営企業決算の状況							
事業名	決算規模	うち料金収入		うち一般会計繰入金	経常収支 (実質収支)	利益剰余金 (△累積欠損)	地方債現在高
		千円	千円				
上水道	千円 830,629	千円 437,469	千円 124,237	千円 52,795	千円 309,566	千円 1,950,580	千円 -
病院	千円 -	千円 -	千円 -	千円 -	千円 -	千円 -	千円 -
簡易水道	千円 -	千円 -	千円 -	千円 -	千円 -	千円 -	千円 -
下水道	千円 2,682,195	千円 309,045	千円 850,000	千円 32,327	千円 39,768	千円 13,357,588	千円 -
令和3年度税の状況							
構成比				徴収率（現年+滞繰）			
市町村民税(法人)	市町村民税(個人)	固定資産税	その他	市町村民税		固定資産税	
% 7.4	% 30.5	% 55.7	% 6.4	% 97.3	% 97.9	% 96.8	






令和5年度当初予算 (対前年度伸率)							
一般会計		特別会計		うち公営企業会計		予算総額	
33,130,000千円 ( 2.1%)		22,499,584千円 (△ 3.2%)		15,161,284千円 (△ 1.3%)		55,629,584千円 (△ 0.1%)	
令和5年度重点事業等							
南 砺 つ ば き 学 舎 整 備 事 業						235百万円	
住 民 自 治 推 進 交 付 金						275百万円	
函 書 館 デ ジ タ ル 化 推 進 事 業						243百万円	
井 波 木 彫 刻 キ ャ ン プ 2 0 2 3						41百万円	
住 み た い 南 砺 応 援 金						17百万円	
令和3年度普通会計決算の状況							
歳入総額 (対前年度伸率)		38,887,528千円 (△ 7.4%)		歳出総額 (対前年度伸率)		36,711,101千円 (△ 8.7%)	
				実質収支 (実質収支比率)		2,060,328千円 ( 9.2%)	
歳入の内訳				歳出の内訳			
	決算額	構成比	対前年度伸率		決算額	構成比	対前年度伸率
地方税	千円 6,536,619	% 16.8	% △ 3.6	義務的経費	千円 13,769,350	% 37.5	% 7.2
地方交付税	千円 15,601,631	% 40.1	% 5.4	人件費	千円 4,778,823	% 13.0	% 0.8
うち 普通交付税	千円 13,249,595	% 34.1	% 5.2	扶助費	千円 3,960,269	% 10.8	% 21.1
国県支出金	千円 6,810,852	% 17.5	% △ 39.4	公債費	千円 5,030,258	% 13.7	% 4.1
地方債	千円 3,352,280	% 8.6	% △ 2.0	投資的経費	千円 4,736,118	% 12.9	% 14.0
その他	千円 6,586,146	% 16.9	% 14.3	うち 普通建設事業費	千円 4,577,002	% 12.5	% 12.5
うち一般財源	千円 27,635,112	% 71.1	% 1.0	その他	千円 18,205,633	% 49.6	% △ 21.6
標準財政規模	千円 22,305,160	財政力指数 0.34	経常収支比率 89.7%	公債費負担比率	% 17.7	積立金現在高	千円 25,101,332
						地方債現在高	千円 41,004,028
実質赤字比率		連結実質赤字比率		実質公債費比率		将来負担比率	
-		-		5.4%		-	
令和3年度公営企業決算の状況							
事業名	決算規模			経常収支 (実質収支)	利益剰余金 (△累積欠損)	地方債現在高	
	うち料金収入	うち一般会計繰入金					
上水道	千円 1,817,870	千円 816,920	千円 382,958	千円 86,817	千円 △ 705,286	千円 3,640,202	
病院	千円 6,816,999	千円 5,009,346	千円 1,281,514	千円 61,174	千円 △ 5,235,808	千円 5,344,779	
簡易水道	千円 -	千円 -	千円 -	千円 -	千円 -	千円 -	
下水道	千円 3,253,196	千円 980,679	千円 1,568,021	千円 147,149	千円 2,917,887	千円 14,844,199	
令和3年度税の状況							
構 成 比				徴 収 率 (現年+滞繰)			
市町村民税(法人)	市町村民税(個人)	固定資産税	その他	市町村民税		固定資産税	
% 5.7	% 33.7	% 54.3	% 6.4	% 96.1	% 97.5	% 94.9	

	<b>ふなはしむら</b> <b>舟橋村</b>		コード番号 1 6 3 2 1 0		地域指定 中部圏都市開発・地域未来投資促進・地方活力向上										
	〒930-0295 中新川郡舟橋村仏生寺5番地				人口 3,271人 世帯数 1,174世帯 面積 3.47k㎡										
TEL:076(464)1121 FAX:076(464)1066 HP:https://www.vill.funahashi.toyama.jp/ E-mail:info@vill.funahashi.lg.jp															
職員数(R5.4.1) (うち一般行政)		30 (24)		議会 議員数 (R5.7.15)		現行定数 7人		自民	社民	公明	共産	諸派	無所属	欠員	
議員数 (うち一般行政)	30 (24)		議会 議員数 (R5.7.15)		現行定数 7人		自民	社民	公明	共産	諸派	無所属	欠員		
村長 副村長	氏名	渡辺 光 -		任期	R8. 11. 26 -	議長 副議長	氏名	前原 英石 古川 元規		議員 任期	R8. 10. 22				
人口(R2.10.1国調)				4年転入転出率(R4.12.31)		産業構造 (R2.10.1国調)		第1次		2.9%		51人			
0～14歳		15～64歳		65歳以上				計		転入率		転出率		第2次	
(16.9%) 528人		(63.0%) 1,971人		(20.1%) 631人				3,132人		3.49%		3.33%		34.6% 600人	
										第3次		62.5% 1,086人			
										計		1,745人			
総合計画策定状況 名称「第5次舟橋村総合計画」															
基本構想 令和3年度～令和12年度					基本計画 令和3年度～令和7年度 (前期基本計画)										
施策の基本方向「新たな魅力をつくり 小さな村に笑顔かがやく ふなはし」															
①健康で笑顔あふれるまちづくり ②安心して子どもを産み育てられるまちづくり ③人と自然が共生するまちづくり							④やすらぎと安全・安心のまちづくり ⑤みんなでつくる協働・自立のまちづくり ⑥活気に満ちた魅力あふれるまちづくり								
行政機構															
村長 — 総務課・生活環境課  会計管理者 — 出納室							議会 — 事務局 選挙管理委員会 監査委員 農業委員会 固定資産評価審査委員会 教育委員会 — 事務局								
合併の経過							主な観光物産								
							みどころ 無量寺、竹内天神堂古墳 特産物 コシヒカリ、純米大吟醸ふなはし、かーもくんクッキー、かぼちゃ、そば おまつり等 ふなはしまつり								

令和5年度当初予算 (対前年度伸率)							
一般会計		特別会計		うち公営企業会計		予算総額	
1,956,631千円 ( 9.7%)		300,333千円 (△5.5%)		59,880千円 (△24.8%)		2,256,964千円 ( 7.4%)	
令和5年度重点事業等							
月イチ園むすび等の地方創生プロジェクト						7百万円	
みんなのあそびば運営事業						2百万円	
学童保育施設新築事業						120百万円	
土地改良施設維持管理適正化事業						26百万円	
小学校体育館照明LED化改修事業						7百万円	
令和3年度普通会計決算の状況							
歳入総額 (対前年度伸率)		2,303,382千円 (△5.1%)		歳出総額 (対前年度伸率)		2,083,511千円 (△8.5%)	
				実質収支 (実質収支比率)		197,261千円 ( 14.7%)	
歳入の内訳				歳出の内訳			
	決算額	構成比	対前年度伸率		決算額	構成比	対前年度伸率
地方税	千円 402,667	% 17.5	% 2.0	義務的経費	千円 856,838	% 41.1	% 8.1
地方交付税	千円 881,535	% 38.3	% 21.9	人件費	千円 294,066	% 14.1	% △5.6
うち 普通交付税	千円 817,025	% 35.5	% 23.3	扶助費	千円 392,036	% 18.8	% 25.8
国県支出金	千円 548,626	% 23.8	% △36.2	公債費	千円 170,736	% 8.2	% 0.9
地方債	千円 176,992	% 7.7	% 43.3	投資的経費	千円 202,353	% 9.7	% △13.7
その他	千円 293,562	% 12.7	% △9.6	うち 普通建設事業費	千円 202,353	% 9.7	% △13.7
うち一般財源	千円 1,635,714	% 71.0	% 7.2	その他	千円 1,024,320	% 49.2	% △18.1
標準財政規模	財政力指数	経常収支比率	公債費負担比率	積立金現在高	地方債現在高		
千円 1,339,302	0.35	% 75.5	% 10.1	千円 762,870	千円 1,979,774		
実質赤字比率	連結実質赤字比率	実質公債費比率	将来負担比率				
- %	- %	10.3 %	74.0 %				
令和3年度公営企業決算の状況							
事業名	決算規模	うち料金収入		経常収支 (実質収支)	利益剰余金 (△累積欠損)	地方債現在高	
		千円	千円			千円	千円
上水道	千円 -	千円 -	千円 -	千円 -	千円 -	千円 -	千円 -
病院	千円 -	千円 -	千円 -	千円 -	千円 -	千円 -	千円 -
簡易水道	千円 64,975	千円 59,971	千円 1,698	千円 12,540	千円 -	千円 -	千円 359,755
下水道	千円 -	千円 -	千円 -	千円 -	千円 -	千円 -	千円 -
令和3年度税の状況							
構成比				徴収率 (現年+滞繰)			
市町村民税(法人)	市町村民税(個人)	固定資産税	その他		市町村民税	固定資産税	
% 4.4	% 48.9	% 39.7	% 6.9	% 99.2	% 99.2	% 98.9	% -

	<b>かみいちまち</b> <b>上 市 町</b>		コード番号 1 6 3 2 2 <b>8</b>	地域指定 地域未来投資促進・地方活力向上・特別豪雪・振興山村・農村地域産業・特定農山村・指定棚田・辺地								
	〒930-0393 中新川郡上市町法音寺1番地			人 口 世 帯 数 面 積 19,228人 7,709世帯 236.71k㎡								
TEL:076(472)1111 FAX:076(472)1115 HP:https://www.town.kamiichi.toyama.jp/ E-mail:info@town.kamiichi.toyama.jp												
職員数(R5.4.1) (うち一般行政)		3 7 7 ( 1 2 1 )		議 会 議員数 (R4.7.15)	現行定数12人	自民 3	立民 1	公明 	共産 1	諸派 	無所属 6	欠員 1
町 長 副町長	氏 名 中川 行孝 小竹 敏弘	任 期 R7.10.16 R7.12.31	議 長 副議長	氏 名 堀田 喜久男 寺西 庄司	議員 任期 R7.10.16							
人口(R2.10.1国調)				4年転入率(R4.12.31)		産 業 構 造 (R2.10.1国調)			第1次 4.2%	414人		
0～14歳 (9.6%) 1,852人	15～64歳 (53.2%) 10,280人	65歳以上 (37.2%) 7,199人	計 19,351人	転入率 2.09%	転出率 2.70%	第2次 37.7%	3,683人	第3次 58.1%	5,670人	計 9,845人		
総合計画策定状況 名称「第8次上市町総合計画」				計画期間		令和3年度～令和12年度						
まちの将来像		つながる にぎわう ささえあう すべては私とミライのために <b>みんなが主役のまち 上市</b>										
基本目標		1 つながる上市 幸せでわくわくのミライへ“つながる”子育て・教育 2 にぎわう上市 変化と継承へのチャレンジで“にぎわう”産業・基盤 3 ささえあう上市 守るべきものを守り、みんなで“ささえあう”安全・安心な暮らし										
<b>行 政 機 構</b>												
町長 — 副町長 — 総務課・企画課・財務課・町民課・福祉課・産業課・建設課 — 会計管理者 — 会計課 — しみいち総合病院						議 会 ————— 事務局 選挙管理委員会 監査委員 ————— 事務室 農業委員会 ————— 事務局 固定資産評価審査委員会 教育委員会 — 教育長 — 事務局						
<b>合 併 の 経 過</b>						<b>主 な 観 光 物 産</b>						
明治22. 4 市町村制実施により上市町設立 昭和16. 4. 1 音杉村と合併 昭和28. 9.10 上市町、柿沢村、大岩村、山加積村、南加積村、宮川町の1町5ヶ村合併 昭和29. 4. 1 相ノ木村を編入 昭和29. 5.10 白萩村を編入 昭和30. 1. 1 立山町の一部(横越、神田、大塚、赤木、中村、野福、野徳)を編入 昭和31. 6. 1 山加積の一部を滑川市へ分離 昭和38.11. 1 立山町の一部(新村)を編入						<b>みどころ</b> 観岳、観岳池の谷右俣水河、ふるさと観親自然公園、馬場島、観岳ビュースポット、トレッキングルート(12ルート)、森林セラピー基地「観・きらめきの森」、大岩山日石寺(懸崖仏、六本滝、千蔵滝)、眼目山立山寺、穴の谷霊場、上市黒川遺跡群、弓の里歴史文化館、上市川第2ダム(早乙女湖)、釈果寺円筒分水槽、弘法大師の清水、まま子滝、笠取の滝、西田美術館、富山県薬用植物指導センター、上市駅(スイッチバック式)、白萩限鉄の碑、シママチキクザクラ、宮川のだけやき <b>特産物</b> 家庭用配置薬、穴の谷霊水、里いも、山菜、みそ、しょうゆ、生姜、大岩そうめん、エッセンシャルオイル、薬膳茶 <b>おまつり等</b> つるぎ山菜まつり、ふるさと観光上市まつり・精霊やぐら焼き、黒川フェスティバル、大岩山日石寺滝開き、観岳山開き、フोटログイニング®️上市まちなわ、市姫さんど、獅子舞(北島、稗田、伊折、東種、廣野)、市姫祭礼、市姫おわら苺の盆、つるぎフェスティバル in かみいち						

令和5年度当初予算 (対前年度伸率)							
一般会計		特別会計		うち公営企業会計		予算総額	
10,426,510千円 ( 1.3%)		8,647,030千円 (△6.6%)		5,379,016千円 (△10.1%)		19,073,540千円 (△2.4%)	
令和5年度重点事業等							
保健福祉総合センター長寿命化改修事業						117百万円	
小中学校給食費無償化事業						81百万円	
新町制70周年記念事業						44百万円	
工業団地造成事業						38百万円	
若年・子育て世帯定住促進事業						27百万円	
令和3年度普通会計決算の状況							
歳入総額 (対前年度伸率)		11,533,496千円 (△10.8%)		歳出総額 (対前年度伸率)		11,142,316千円 (△11.1%)	
				実質収支 (実質収支比率)		330,958千円 ( 5.0%)	
歳入の内訳				歳出の内訳			
	決算額	構成比	対前年度伸率		決算額	構成比	対前年度伸率
地方税	千円 2,577,656	% 22.3	% △0.6	義務的経費	千円 4,222,666	% 37.9	% 9.2
地方交付税	千円 3,918,921	% 34.0	% 11.7	人件費	千円 1,398,378	% 12.6	% △0.3
うち 普通交付税	千円 3,255,690	% 28.2	% 12.2	扶助費	千円 1,820,448	% 16.3	% 23.4
国県支出金	千円 2,598,623	% 22.5	% △39.5	公債費	千円 1,003,840	% 9.0	% 1.6
地方債	千円 624,252	% 5.4	% △37.2	投資的経費	千円 898,964	% 8.1	% △28.5
その他	千円 1,814,044	% 15.7	% 18.0	うち 普通建設事業費	千円 898,955	% 8.1	% △28.0
うち一般財源	千円 8,458,339	% 73.3	% 5.8	その他	千円 6,020,686	% 54.0	% △18.8
標準財政規模	財政力指数	経常収支比率	公債費負担比率	積立金現在高	地方債現在高		
千円 6,641,722	0.46	% 84.6	% 10.9	千円 3,277,258	千円 8,001,498		
実質赤字比率	連結実質赤字比率	実質公債費比率	将来負担比率				
- %	- %	14.9 %	69.9 %				
令和3年度公営企業決算の状況							
事業名	決算規模			経常収支 (実質収支)	利益剰余金 (△累積欠損)	地方債現在高	
	うち料金収入	うち一般会計繰入金					
上水道	千円 529,690	千円 301,750	千円 9,711	千円 35,123	千円 657,222	千円 1,681,675	
病院	千円 4,194,721	千円 3,228,043	千円 676,628	千円 413,078	千円 △2,621,177	千円 2,543,189	
簡易水道	千円 -	千円 -	千円 -	千円 -	千円 -	千円 -	
下水道	千円 505,712	千円 96,964	千円 229,000	千円 19,238	千円 -	千円 2,304,932	
令和3年度税の状況							
構成比				徴収率 (現年+滞繰)			
市町村民税(法人)	市町村民税(個人)	固定資産税	その他	市町村民税		固定資産税	
% 8.0	% 35.5	% 49.2	% 7.3	% 96.5	% 97.2	% 95.6	

	<b>立山町</b> <small>たてやままち</small> <small>コード番号 1 6 3 2 3 6</small>		地域指定 地域未来投資促進・地方活力向上・特別豪雪・振興山村・農村地域産業・特定農山村・指定棚田・辺地						
	〒930-0292 中新川郡立山町前沢2440番地		人口 24,920人 世帯数 9,549世帯 面積 307.29 k㎡						
TEL:076(463)1121 FAX:076(463)1254 HP:https://www.town.tateyama.toyama.jp/ E-mail:info@town.tateyama.toyama.jp									
職員数(R5.4.1) (うち一般行政)	233 (159)	議会 議員数 (R5.7.15)	現行定数14人						
		自民	社民	公明	共産	諸派	無所属	欠員	
		9			1		3	1	
町長 副町長	氏名	舟橋 貴之 杉田 尚美	任期	R8. 2. 9 R9. 3. 31	議長 副議長	氏名	岡田 健治 平井 久秋	議員 任期	R8. 2. 9
人口(R2.10.1国調)				4年転入転出率(R4.12.31)					
0～14歳	15～64歳	65歳以上	計	転入率	転出率	産業構造 (R2.10.1国調)			
(11.2%) 2,780人	(55.4%) 13,698人	(33.4%) 8,273人	24,792人	2.55%	2.49%	第1次	5.7%	735人	
						第2次	33.4%	4,289人	
						第3次	60.9%	7,829人	
						計		13,093人	
総合計画策定状況 名称「第10次立山町総合計画」									
基本構想 令和3年度～令和12年度					基本計画 令和3年度～令和7年度(前期)				
施策の基本方向「資源を磨き 明日を拓く 美しい町 立山」									
①「防災・防犯・生活基盤」 しなやかな対応で町民の安全で安定した暮らしを守る町 ②「健康・福祉・子育て」 地域に根差す支えあいにより安心な暮らしが続く町 ③「教育・スポーツ・文化」 学習や交流を通じて地域の人材・魅力・文化が育まれる町					④「産業・観光」 多様で豊かな営みと人々の交流により活気あふれる町 ⑤「環境共生・住環境」 人と自然が共生する潤いのある暮らしが息づく町 ⑥「地域経営・行政経営」 資源を賢く使い魅力ある地域を持続させる町				
行政機構									
									
合併の経過					主な観光物産				
昭和16. 6. 1	中新川郡寺田村、弓庄村を合併して、新川村となる。				みどころ	立山黒部アルペンルート、称名滝、立山博物館、グリーンパーク吉峰、陶農館、立山自然ふれあい館、立山カルデラ砂防博物館、芦崎雄山神社、岩崎雄山神社、風土記の丘、大観峯自然公園、常願寺川公園、立山町総合公園、立山町まちなかファーム、岩室の滝、Healthian-wood			
昭和17. 6. 8	中新川郡五百石町、大森村、高野村、下段村が合併して雄山町となる。				特産物	立山ひょうたん、越中瀬戸焼、立山かんじき、立山のナチュラルルミネラルウォーター、立山権現かんもち、立山町産 果実ジュース、立山もも、立山のちから米、立山三六そば、立山シフォン、立山の農家が作ったみそ、立山野草せっけん、立山野草美容液、Taromaシリーズ、立山コロンク、もりかわ和牛ローストビーフ、立山放牧牛			
昭和29. 1. 10	中新川郡雄山町、利田村、上段村、東谷村、釜ヶ淵村、立山村が合併して立山町となる。								
昭和29. 7. 10	中新川郡新川村を編入								
昭和30. 1. 1	一部を上市町へ分離				おまつり等	立山黒部・雪の大谷フェスティバル、立山夏山開き、立山まつり、たてやまドンドン祭り、立山黒部・山の日ウィーク、とやま鍋自慢大会、たてやま特産まつり、布橋灌漑会、商工フェア			

令和5年度当初予算 (対前年度伸率)							
一般会計		特別会計		うち公営企業会計		予算総額	
13,000,000千円 ( 11.7%)		4,603,700千円 ( △ 8.3%)		1,774,000千円 ( △ 11.7%)		17,603,700千円 ( 5.6%)	
令和5年度重点事業等							
防災センター及び児童館整備事業				1,143		百万円	
吉峰アウトドア施設再整備事業				197		百万円	
地域脱炭素移行・再エネ推進交付金事業				145		百万円	
新・孫守り推奨補助金事業(拡充)				4		百万円	
教育ローン等返済応援補助金事業(拡充)				2		百万円	
令和3年度普通会計決算の状況							
歳入総額 (対前年度伸率)		14,866,835千円 ( △ 9.2%)		歳出総額 (対前年度伸率)		14,183,102千円 ( △ 9.1%)	
				実質収支 (実質収支比率)		571,904千円 ( 7.2%)	
歳入の内訳				歳出の内訳			
	決算額	構成比	対前年度伸率		決算額	構成比	対前年度伸率
地方税	千円 3,311,410	% 22.3	% 0.6	義務的経費	千円 5,931,714	% 41.8	% 8.4
地方交付税	千円 4,187,879	% 28.2	% 9.7	人件費	千円 2,019,395	% 14.2	△ 0.6
うち 普通交付税	千円 3,772,136	% 25.4	% 10.3	扶助費	千円 2,328,976	% 16.4	20.1
国県支出金	千円 3,521,509	% 23.7	△ 35.1	公債費	千円 1,583,343	% 11.2	5.3
地方債	千円 1,048,741	% 7.1	△ 21.2	投資的経費	千円 1,597,384	% 11.3	△ 10.3
その他	千円 2,797,296	% 18.8	11.5	うち 普通建設事業費	千円 1,588,689	% 11.2	△ 10.0
うち一般財源	千円 10,209,217	% 68.7	7.0	その他	千円 6,654,004	% 46.9	△ 20.2
標準財政規模	財政力指数	経常収支比率	公債費負担比率	積立金現在高	地方債現在高		
千円 7,972,630	0.47	% 80.6	% 11.8	千円 4,593,291	千円 9,556,135		
実質赤字比率	連結実質赤字比率	実質公債費比率	将来負担比率				
- %	- %	11.2 %	73.1 %				
令和3年度公営企業決算の状況							
事業名	決算規模			経常収支 (実質収支)	利益剰余金 (△累積欠損)	地方債現在高	
	うち料金収入	うち一般会計繰入金					
上水道	千円 640,061	千円 409,080	千円 38,873	千円 74,352	千円 319,918	千円 1,750,806	
病院	千円 -	千円 -	千円 -	千円 -	千円 -	千円 -	
簡易水道	千円 -	千円 -	千円 -	千円 -	千円 -	千円 -	
下水道	千円 301,283	千円 32,774	千円 258,215	千円 0	千円 -	千円 1,309,308	
令和3年度税の状況							
構成比				徴収率 (現年+滞繰)			
市町村民税(法人)	市町村民税(個人)	固定資産税	その他	市町村民税		固定資産税	
% 6.0	% 36.5	% 49.7	% 7.9	% 97.0	% 97.7	% 96.0	



	にゅうぜんまち <b>入善町</b>		コード番号 1 6 3 4 2 <span style="border: 1px solid black; padding: 0 2px;">2</span>		地域指定 地方拠点都市・地域未来投資促進・地方活力向上・農村地域産業・指定圃田		
	〒939-0693 下新川郡入善町入膳3255番地		人口 23,136人		世帯数 8,871世帯		
TEL:0765(72)1100 FAX:0765(74)0067 HP: <a href="https://www.town.nyuzen.toyama.jp/">https://www.town.nyuzen.toyama.jp/</a> E-mail: info@town.nyuzen.toyama.jp		面積 71.25k㎡					
職員数(R5.4.1) (うち一般行政)		249 (206)		議会 議員数 (R5.7.15)		現行定数14人	
				自民		社民	
				公明		共産	
				諸派		無所属	
				6		5	
				2		1	
町長 副町長		氏名 笹島 春人 竹島 秀浩		任期 R8. 8.31 R9. 3.31		議長 副議長 氏名 野島 浩 五十里 国明	
						議員 任期 R7. 10.29	
人口(R2.10.1国調)				4年転入率(R4.12.31)			
0～14歳		15～64歳		65歳以上		計	
(9.9%) 2,342人		(53.1%) 12,621人		(37.0%) 8,780人		23,839人	
				転入率 2.56%		転出率 3.25%	
						産業構造 (R2.10.1国調)	
						第1次 5.9% 713人	
						第2次 41.2% 4,978人	
						第3次 52.9% 6,379人	
						計 12,109人	
総合計画策定状況 名称「第7次入善町総合計画」							
基本構想 令和3年度～令和12年度				基本計画 令和3年度～令和7年度			
施策の基本方向「扇状地に 夢と笑顔があふれるまち 入善 ～子どもたちの未来のために～」							
①未来を育む、出会いのあるまちづくり ②夢をかなえ、活躍できるまちづくり ③暮らしやすさを築き、やすらぎのあるまちづくり				④笑顔をささえる、幸せなまちづくり ⑤恵みがつなぐ、文化のまちづくり			
行政機構							
町長 — 副町長 — 総務課・企画財政課・税務課・住民環境課・保険福祉課・ 元気わくわく健康課・結婚・子育て応援課・がんばる農政課・ キラキラ商工観光課・建設課・住まい・まちづくり課				議会 — 事務局 選挙管理委員会 監査委員 — 事務局 農業委員会 固定資産評価審査委員会 教育委員会 — 事務局			
会計管理者 — 会計課							
合併の経過				主な観光物産			
昭和28.10.1 上原村、青木村、飯野村、小摺戸村、新屋村、桐山村、横山村と合併				<b>みどころ</b> 杉沢の沢スギ、入善海洋深層水活用施設、じょうべのま遺跡、湧水公苑、コスモホール、発電所美術館			
昭和34.1.1 舟見町と朝日町の野中村の一部を編入				<b>特産物</b> チューリップ球根、入善ジャンボ西瓜（「地域団体商標」、「地理的表示(GI)保護制度」登録）、入善海洋深層水、深層水アワビ、入善ブラウンラーメン、深層水仕込カキ			
				<b>おまつり等</b> にゅうぜんフラワーロード、舟見七夕祭り、海洋深層水ふれあいデー、かき祭り、入善ふるさと七夕祭、墓ノ木タイマツ祭り、塞の神祭り、吉原恵比寿祭り、入善ラーメン祭り			

令和5年度当初予算 (対前年度伸率)			
一般会計	特別会計	うち公営企業会計	予算総額
13,670,200千円 ( 17.1%)	4,554,700千円 ( △ 0.9%)	1,430,200千円 ( △ 1.6%)	18,224,900千円 ( 12.0%)


令和5年度重点事業等	
役場新庁舎整備推進事業	2,727百万円
合併70周年記念事業	36百万円
すくすくおむつサポート事業	5百万円
町内出産奨励金支給事業	13百万円
海洋深層水企業団地整備事業	590百万円

令和3年度普通会計決算の状況					
歳入総額 (対前年度伸率)	13,999,673千円 ( △ 4.2%)	歳出総額 (対前年度伸率)	13,515,533千円 ( △ 3.7%)	実質収支 (実質収支比率)	454,570千円 ( 6.1%)

歳入の内訳	決算額			対前年度伸率	歳出の内訳	決算額		
	千円	構成比	%			千円	構成比	%
地方税	3,314,065	23.7	△ 3.2	義務的経費	4,969,389	36.8	10.4	
地方交付税	3,369,329	24.1	12.2	人件費	2,035,472	15.1	△ 0.1	
うち普通交付税	3,026,594	21.6	12.3	扶助費	1,478,872	10.9	37.2	
国県支出金	3,456,213	24.7	△ 29.6	公債費	1,455,045	10.8	4.9	
地方債	1,534,518	10.9	38.4	投資的経費	2,795,114	20.7	28.4	
その他	2,325,548	16.6	7.6	うち普通建設事業費	2,794,674	20.7	28.3	
うち一般財源	8,913,944	63.7	5.9	その他	5,751,030	42.5	△ 21.8	
標準財政規模	財政力指数	経常収支比率	公債費負担比率	積立金現在高	地方債現在高			
千円		%	%	千円	千円			
7,398,515	0.54	81.3	15.5	6,499,301	13,558,856			
実質赤字比率	連結実質赤字比率	実質公債費比率	将来負担比率					
— %	— %	14.0 %	14.2 %					

令和3年度公営企業決算の状況						
事業名	決算規模			経常収支 (実質収支)	利益剰余金 (△累積欠損)	地方債現在高
	千円	うち料金収入	うち一般会計繰入金			
上水道	千円	千円	千円	千円	千円	千円
病院	千円	千円	千円	千円	千円	千円
簡易水道	46,027	21,219	8,981	5,134	—	162,310
下水道	1,399,517	411,883	433,460	59,583	—	12,173,565

令和3年度税の状況						
構成比				徴収率 (現年+滞繰)		
市町村民税(法人)	市町村民税(個人)	固定資産税	その他	市町村民税		固定資産税
%	%	%	%	%	%	%
5.0	34.9	53.3	6.8	96.9	97.6	96.1

	あ さ ひ ま ち <b>朝 日 町</b>		コード番号 1 6 3 4 3 <span style="border: 1px solid black; padding: 0 2px;">1</span>	地域指定 地方拠点都市・地域未来投資促進・地方活力向上・振興山村・農村地域産業・特定農山村・過疎	人 口 世 帯 数 面 積 10,974人 4,661世帯 226.30 k㎡	
	〒939-0793 下新川郡朝日町道下 1 1 3 3 番地					
TEL:0765 (83) 1100 FAX:0765 (83) 1109 HP:https://www.town.asahi.toyama.jp/ E-mail:info@int.town.asahi.toyama.jp						
職員数 (R5. 4. 1) (うち一般行政)		3 3 9 ( 1 3 9 )		議 会 議 員 数 (R5. 7. 15)	現行定数10人	
				自 民 5	社 民 	
				公 明 	共 産 	
				産 派 	無所属 5	
				次 員 		
町 長 副町長	氏 名 笹原 靖直 山崎 富士夫	任 期 R8. 6. 12 R6. 3. 31	議 長 副議長 氏 名 加藤 好進 寺西 泉	議 員 任 期 R8. 8. 28		
人口 (R2. 10. 1国調)			4年転入出率 (R4. 12. 31)		産 業 構 造 (R2. 10. 1国調)	
0～14歳 (8. 2%) 903人	15～64歳 (47. 2%) 5, 230人	65歳以上 (44. 6%) 4, 938人	計 11, 081人	転入率 1. 75%		転出率 2. 71%
				第 1 次 5. 7% 309人		第 2 次 35. 3% 1, 897人
				第 3 次 59. 0% 3, 174人		計 5, 389人
<b>第5次朝日町総合計画</b>						
基本構想 平成28年度～令和7年度			基本計画 令和3年度～令和7年度 (後期基本計画)			
「夢と希望が持てるまちづくり 朝日町」						
<ul style="list-style-type: none"> <li>・子育て応援日本一のまち</li> <li>・生涯健康で活躍できるまち</li> <li>・移住・定住・交流で賑わうまち</li> </ul>						
<b>行 政 機 構</b>						
町長 副町長 総務政策課、財政管理課、みんなで未来！課、税務課、住民・子ども課、健康課、商工観光課、農林水産課、建設課			議 会 — 議 長 — 事務局 教育委員会 — 教育長 — 事務局 あさひ総合病院 開設者 (町長) — 院 長 — 事務部・診療部・医療技術部・地域医療連携室・看護部 在宅介護支援センター 選挙管理委員会 監 査 委 員 農 業 委 員 会 固定資産評価審査委員会			
会計管理者 — 会計課						
<b>合 併 の 経 過</b>			<b>主 な 観 光 物 産</b>			
昭和29. 8. 1 山崎村、大家庄村、南保村、五箇庄村、泊町、宮崎村、境村が合併して朝日町になる。 昭和29. 11. 20 野中村を編入 昭和34. 1. 1 野中村の一部が舟見町へ分離			<b>みどころ</b> 護国寺 (シャクナゲ寺) ・ 境閑跡、境一里塚、ヒスイ海岸、ヒスイテラス、宮崎鹿島樹叢、小川温泉、宮崎城跡、百河豚美術館、不動堂遺跡、歴史公園、朝日岳、白馬岳、朝日ヒスイ海岸オートキャンプ場、ふるさと美術館、まいぶんKAN、バタバタ茶伝承館、あさひ舟川「春の四重奏」舟川べり桜並木、ハーバルパレーおがわ、らくちへの、タラ汁街道			
			<b>特 産 物</b> 灰付わかめ、チューリップ球根・切花、バタバタ茶、タラ汁、金糸瓜の粕漬、ペニズワイガニ、ズワイガニ、アスバラガス、はとむぎ茶、地酒、あさひ柿 (さわし柿)、鮭の燻製、みそかんば			
			<b>おまつり等</b> あさひ舟川「春の四重奏」、境閑まつり、城山まつり、朝日岳登山会、鹿嶋神社稚児舞、ハーブまつり、翡翠カップビーチボール全国大会、全国学生ビーチボール交流大会、あさひまつり、全国ビーチボール競技大会、ヒスイ海岸タラ汁まつり、あさひ生涯学習フェスティバル、あさひ芸能文化祭、諏訪神社獅子舞			

令和5年度当初予算 (対前年度伸率)							
一般会計		特別会計		うち公営企業会計		予算総額	
7,912,796千円 (△2.0%)		6,490,384千円 (2.7%)		4,713,466千円 (3.9%)		14,403,180千円 (0.1%)	
令和5年度重点事業等							
あさひ総合病院LED照明更新支援						5百万円	
住宅取得促進、リフォーム補助金						42百万円	
小・中学校給食費補助事業(無償化)						36百万円	
訪日インバウンド促進事業						4百万円	
公式LINE運用・DX促進事業						22百万円	
令和3年度普通会計決算の状況							
歳入総額 (対前年度伸率)		9,421,372千円 (△10.4%)		歳出総額 (対前年度伸率)		9,163,155千円 (△9.4%)	
				実質収支 (実質収支比率)		246,499千円 (4.6%)	
歳入の内訳		決算額		構成比		対前年度伸率	
地方税	千円	1,689,610	17.9%	△2.0%	義務的経費	千円	%
地方交付税	千円	3,690,211	39.2%	10.6%	人件費	千円	%
うち普通交付税	千円	3,157,904	33.5%	9.6%	扶助費	千円	%
国県支出金	千円	1,501,327	15.9%	△38.2%	公債費	千円	%
地方債	千円	587,400	6.2%	△31.8%	投資的経費	千円	%
その他	千円	1,952,824	20.8%	△10.0%	うち普通建設事業費	千円	%
うち一般財源	千円	7,006,747	74.4%	1.8%	その他	千円	%
標準財政規模	財政力指数	経常収支比率	公債費負担比率	積立金現在高	地方債現在高		
千円		%	%	千円	千円		
5,413,243	0.36	83.2	14.1	6,484,230	9,311,736		
実質赤字比率	連結実質赤字比率	実質公債費比率	将来負担比率				
-%	-%	10.3%	-%				
令和3年度公営企業決算の状況							
事業名	決算規模	うち料金収入		うち一般会計繰入金	経常収支 (実質収支)	利益剰余金 (△累積欠損)	地方債現在高
		千円	千円				
上水道	千円	千円	千円	千円	千円	千円	千円
病院	千円	千円	千円	千円	千円	千円	千円
3,324,423	2,418,619	582,615	118,836	△289,204	4,243,587		
簡易水道	千円	千円	千円	千円	千円	千円	千円
下水道	千円	千円	千円	千円	千円	千円	千円
868,563	138,331	278,070	10,892	-	6,378,027		
令和3年度税の状況							
構成比				徴収率 (現年+滞繰)			
市町村民税(法人)	市町村民税(個人)	固定資産税	その他				
%	%	%	%	%	%	%	
2.1	28.9	62.2	6.8	83.0	96.3	76.5	



# 資 料 編

※各市町村のデータについては、総務省による全国地方公共団体コードの順に掲載してあります。

## 住民基本台帳人口・選挙人名簿登録者数・特別職等給料（報酬額）

	住民基本台帳人口・世帯数（5.1.1）				選挙人名簿登録者数	
	男	女	計	世帯数	男	女
富山市	199,588	209,487	409,075	184,036	166,390	177,452
高岡市	80,343	85,371	165,714	69,778	67,444	73,146
魚津市	19,534	20,385	39,919	16,984	16,743	17,669
氷見市	21,142	22,934	44,076	17,475	18,363	20,178
滑川市	16,106	16,772	32,878	12,817	13,326	14,220
黒部市	19,795	20,277	40,072	15,792	16,551	17,365
砺波市	23,039	24,308	47,347	17,504	19,222	20,521
小矢部市	14,017	14,585	28,602	10,599	11,878	12,567
南砺市	22,989	24,789	47,778	17,537	19,524	21,274
射水市	44,746	46,704	91,450	36,624	36,136	38,994
市計	461,299	485,612	946,911	399,146	385,577	413,386
舟橋村	1,633	1,638	3,271	1,174	1,275	1,303
上市町	9,241	9,987	19,228	7,709	7,975	8,800
立山町	12,042	12,878	24,920	9,549	10,167	11,088
入善町	11,135	12,001	23,136	8,871	9,522	10,450
朝日町	5,188	5,786	10,974	4,661	4,576	5,178
町村計	39,239	42,290	81,529	31,964	33,515	36,819
計	500,538	527,902	1,028,440	431,110	419,092	450,205

(5.6.1)	特別職等給料（報酬）月額（5.1.1）（単位：百円）					
計	市町村長	副市町村長	議長	副議長	議員	教育長
343,842	10,750	8,930	7,150	6,450	6,000	7,300
140,590	10,000	8,300	6,450	5,800	5,450	6,400
34,412	7,360	6,273	4,800	4,300	4,000	5,670
38,541	8,100	6,700	4,950	4,400	4,200	5,800
27,546	9,160	7,310	4,240	3,770	3,540	6,200
33,916	9,200	7,340	4,660	4,110	3,800	6,210
39,743	8,390	6,910	4,540	4,040	3,740	5,980
24,445	8,300	7,100	4,450	3,900	3,600	6,100
40,798	8,900	7,200	4,600	4,100	3,800	6,200
75,130	9,260	7,540	5,150	4,560	4,270	6,700
798,963						
2,578	6,500	-	2,500	2,200	2,000	4,300
16,775	8,220	6,830	3,600	3,100	2,900	6,050
21,255	8,230	6,840	3,600	3,100	2,900	6,050
19,972	8,220	6,730	3,620	3,140	2,940	6,160
9,754	8,100	6,700	3,540	3,060	2,880	6,030
70,334						
869,297						

※特別職等給料（報酬）月額は減額を行っている場合、減額後の月額である。

魚津市：平成31年4月から令和5年3月まで市長は20%、副市長は15%、教育長は10%を減額して支給している。

舟橋村：令和3年2月から村長の給料月額を1,000百円減額して支給している。



## 令和5年度市町村別歳入歳出予算の内訳（一般会計・当初予算）

### 1. 歳入の状況

区 分	1				2 地方特例 交 付 金	3		4 その他	一般財源 小 計 (1～4)
	市町村税	うち市町村民税		うち 固定資産税		地方交付税	うち 普通交付税		
		所得割	法人税割						
富山市	76,012,887	24,185,887	5,373,420	31,678,000	451,000	17,000,000	15,300,000	14,950,300	108,414,187
高岡市	26,443,162	8,272,483	1,076,543	13,937,217	130,000	10,539,000	8,950,000	5,771,000	42,883,162
魚津市	6,661,981	2,123,383	236,388	3,575,755	28,000	3,200,000	2,700,000	1,435,900	11,325,881
氷見市	5,196,976	1,872,220	185,672	2,448,216	19,900	6,655,176	5,655,176	1,574,700	13,446,752
滑川市	4,648,927	1,537,759	110,155	2,513,221	23,000	2,130,000	1,700,000	886,200	7,688,127
黒部市	7,781,000	2,193,211	186,823	4,702,454	43,000	4,750,000	3,997,000	1,585,000	14,159,000
砺波市	6,886,000	2,439,293	201,850	3,419,639	36,600	5,470,000	4,620,000	1,525,700	13,918,300
小矢部市	4,619,016	1,333,821	201,875	2,583,927	19,000	3,844,000	3,244,000	1,180,800	9,662,816
南砺市	6,551,363	2,042,910	201,479	3,473,100	21,400	14,000,000	12,400,000	1,653,400	22,226,163
射水市	15,115,709	4,690,000	710,000	8,206,631	95,000	8,430,000	7,240,000	3,117,300	26,758,009
市計	159,917,021	50,690,967	8,484,205	76,538,160	866,900	76,018,176	65,806,176	33,680,300	270,482,397
舟橋村	400,539	188,495	11,347	164,500	5,756	865,323	799,000	93,026	1,364,644
上市町	2,666,625	862,714	198,619	1,312,635	13,000	3,400,000	2,950,000	747,900	6,827,525
立山町	3,268,161	1,135,000	94,000	1,670,101	24,010	3,590,000	3,350,000	827,900	7,710,071
入善町	3,335,660	1,118,700	110,000	1,772,400	18,900	2,660,000	2,460,000	871,500	6,886,060
朝日町	1,660,978	460,303	20,038	1,022,761	5,000	2,800,000	2,500,000	414,300	4,880,278
町村計	11,331,963	3,765,212	434,004	5,942,397	66,666	13,315,323	12,059,000	2,954,626	27,668,578
全体計	171,248,984	54,456,179	8,918,209	82,480,557	933,566	89,333,499	77,865,176	36,634,926	298,150,975

「4その他」は、地方譲与税、利子割交付金、配当割交付金、株式等譲渡所得割交付金、法人事業税交付金、地方消費税交付金、ゴルフ場利用税交付金、環境性能割交付金及び交通安全対策特別交付金の合計額です。

(単位：千円)

5 分担金 及び 負担金	6 使用料 手数料	7 国・県 支出金	8		9 地方債	10 その他	その他の財源 小計 (5～10)	歳入合計
			繰入金	うち財政 調整基金 取崩額				
96,406	2,538,279	37,371,771	2,792,804	0	12,285,900	3,752,048	58,837,208	167,251,395
769,885	1,438,871	14,322,575	719,461	0	4,947,100	3,815,284	26,013,176	68,896,338
18,843	214,281	3,669,018	684,001	0	1,004,236	1,450,740	7,041,119	18,367,000
15,262	208,735	4,757,771	1,438,562	500,000	1,769,749	1,841,698	10,031,777	23,478,529
19,232	183,608	2,947,293	867,171	580,000	233,300	627,109	4,877,713	12,565,840
58,681	221,893	3,633,992	993,764	240,000	1,336,300	1,468,370	7,713,000	21,872,000
16,179	415,763	3,813,286	2,417,383	1,217,925	1,265,880	1,093,209	9,021,700	22,940,000
54,146	158,510	2,297,181	204,150	0	528,100	525,097	3,767,184	13,430,000
138,635	319,711	4,492,503	2,616,690	540,000	2,074,300	1,261,998	10,903,837	33,130,000
170,592	576,769	7,226,839	686,144	0	1,765,500	1,176,147	11,601,991	38,360,000
1,357,861	6,276,420	84,532,229	13,420,130	3,077,925	27,210,365	17,011,700	149,808,705	420,291,102
12,500	28,398	312,730	1	0	131,400	106,958	591,987	1,956,631
38,498	132,049	1,845,433	579,432	350,000	569,300	434,273	3,598,985	10,426,510
92,782	132,039	2,255,628	231,920	23,000	1,875,900	685,218	5,273,487	12,983,558
975	179,144	1,415,875	1,554,630	463,000	2,584,100	1,049,416	6,784,140	13,670,200
7,842	80,455	773,388	1,137,284	360,000	565,800	467,749	3,032,518	7,912,796
152,597	552,085	6,603,054	3,503,267	1,196,000	5,726,500	2,743,614	19,281,117	46,949,695
1,510,458	6,828,505	91,135,283	16,923,397	4,273,925	32,936,865	19,755,314	169,089,822	467,240,797

## 2. 歳出（目的別）の状況

区 分	1 議会費	2 総務費	3 民生費	4 衛生費	5 労働費	6 農 林 水産業費	7 商工費
富山市	728,938	18,138,015	66,707,998	10,467,971	612,560	5,360,049	4,068,056
高岡市	445,344	6,623,102	25,225,003	4,847,396	86,319	1,015,087	4,404,431
魚津市	183,285	2,947,671	6,223,066	960,125	51,038	643,471	709,637
氷見市	211,267	2,879,564	6,087,383	3,490,523	41,372	1,157,507	1,451,778
滑川市	155,848	1,520,071	5,133,748	980,612	29,601	575,597	570,667
黒部市	210,191	2,661,558	6,642,477	1,572,221	74,269	1,411,172	762,365
砺波市	204,445	2,542,963	6,697,058	3,378,619	41,379	970,913	1,080,400
小矢部市	173,584	1,608,268	3,782,007	1,651,752	13,138	923,101	308,044
南砺市	220,283	3,603,200	8,533,380	2,872,318	85,453	1,521,782	1,471,117
射水市	283,847	4,771,571	13,515,946	3,357,233	71,676	956,534	1,298,267
市計	2,817,032	47,295,983	148,548,066	33,578,770	1,106,805	14,535,213	16,124,762
舟橋村	36,004	382,845	718,820	104,105	0	70,719	2,921
上市町	95,856	950,687	3,574,486	1,238,914	40,087	493,970	385,017
立山町	123,548	2,514,180	3,512,134	806,376	28,247	693,975	1,070,449
入善町	129,462	4,009,707	2,680,075	981,996	25,459	1,176,372	650,361
朝日町	93,842	1,321,923	1,736,621	1,076,759	10,300	382,379	293,307
町村計	478,712	9,179,342	12,222,136	4,208,150	104,093	2,817,415	2,402,055
全体計	3,295,744	56,475,325	160,770,202	37,786,920	1,210,898	17,352,628	18,526,817

(単位：千円)

8	9	10	11	12	13	14	
土木費	消防費	教育費	災害復旧費	公債費	諸支出金	予備費	歳出合計
21,757,933	4,801,843	12,978,322	44,020	21,485,690	0	100,000	167,251,395
7,213,460	2,823,552	7,231,049	15,220	8,866,375	0	100,000	68,896,338
2,208,714	617,856	1,814,498	36,318	1,746,021	207,300	18,000	18,367,000
2,465,721	1,080,456	2,036,360	109,172	2,446,886	0	20,540	23,478,529
1,107,422	422,273	1,075,989	0	974,011	1	20,000	12,565,840
3,175,362	760,629	2,110,452	28,500	2,432,804	0	30,000	21,872,000
2,328,302	886,742	2,152,917	16,414	2,589,847	1	50,000	22,940,000
1,414,805	586,930	1,343,092	75,000	1,520,279	0	30,000	13,430,000
4,420,782	1,102,107	3,650,125	129,300	5,356,829	93,324	70,000	33,130,000
4,657,738	1,192,804	2,951,380	2	5,203,002	0	100,000	38,360,000
50,750,239	14,275,192	37,344,184	453,946	52,621,744	300,626	538,540	420,291,102
158,312	58,128	253,466	0	170,311	0	1,000	1,956,631
1,437,116	323,483	937,267	31,343	911,987	0	6,297	10,426,510
1,497,294	506,012	949,175	1,077	1,231,041	0	50,050	12,983,558
983,137	380,940	1,063,798	2,000	1,556,893	0	30,000	13,670,200
991,808	281,813	606,937	2	1,067,677	29,428	20,000	7,912,796
5,067,667	1,550,376	3,810,643	34,422	4,937,909	29,428	107,347	46,949,695
55,817,906	15,825,568	41,154,827	488,368	57,559,653	330,054	645,887	467,240,797

### 3. 歳出（性質別）の状況

区 分	1 人件費	2 扶助費	3 公債費	義務の経費 小 計 (1～3)	4		5 災害復旧 事 業 費
					普通建設 事 業 費	うち 単独事業費	
富山市	26,647,804	37,821,028	21,485,690	85,954,522	16,606,852	10,329,204	44,020
高岡市	10,506,067	14,469,844	8,866,375	33,842,286	7,223,982	2,825,511	15,002
魚津市	2,720,940	3,423,268	1,746,021	7,890,229	1,510,900	687,593	36,316
氷見市	3,758,405	3,800,923	2,446,886	10,006,214	2,582,426	1,650,420	109,172
滑川市	1,941,233	3,341,056	974,011	6,256,300	668,347	325,301	0
黒部市	3,506,788	3,260,583	2,432,804	9,200,175	2,709,680	1,514,740	28,500
砺波市	4,041,914	3,520,467	2,589,847	10,152,228	2,015,337	1,181,532	16,414
小矢部市	2,373,938	1,827,632	1,520,269	5,721,839	767,788	502,866	75,000
南砺市	5,042,085	3,108,216	5,356,829	13,507,130	3,302,286	1,724,013	129,300
射水市	5,640,158	7,934,531	5,202,991	18,777,680	2,465,872	1,496,341	2
市計	66,179,332	82,507,548	52,621,723	201,308,603	39,853,470	22,237,521	453,726
舟橋村	235,002	288,750	171,118	694,870	222,713	77,808	0
上市町	1,566,701	1,506,532	911,987	3,985,220	1,031,852	518,309	23,750
立山町	2,226,980	1,957,718	1,231,041	5,415,739	2,472,188	1,603,603	1,077
入善町	2,123,135	1,104,671	1,556,903	4,784,709	3,903,091	3,735,642	2,000
朝日町	1,455,014	613,529	1,067,677	3,136,220	649,180	360,425	2
町村計	7,606,832	5,471,200	4,938,726	18,016,758	8,279,024	6,295,787	26,829
全体計	73,786,164	87,978,748	57,560,449	219,325,361	48,132,494	28,533,308	480,555

(単位：千円)

	6	7	8	9		
投資的経費	補助費等	積立金	繰出金	その他	その他の経費	歳出合計
小計					小計	
(4～5)					(6～9)	
16,650,872	17,258,327	389,103	17,790,627	29,207,944	64,646,001	167,251,395
7,238,984	9,332,013	483,328	4,618,887	13,380,840	27,815,068	68,896,338
1,547,216	2,467,974	270,005	1,979,157	4,212,419	8,929,555	18,367,000
2,691,598	3,196,767	513,816	1,488,594	5,581,540	10,780,717	23,478,529
668,347	1,819,820	57,984	1,268,492	2,494,897	5,641,193	12,565,840
2,738,180	4,101,796	21,556	1,633,953	4,176,340	9,933,645	21,872,000
2,031,751	4,527,651	127,084	1,607,145	4,494,141	10,756,021	22,940,000
842,788	2,424,426	170,035	1,266,725	3,004,187	6,865,373	13,430,000
3,431,586	6,111,826	93,108	2,599,891	7,386,459	16,191,284	33,130,000
2,465,874	4,788,714	32,722	3,533,528	8,761,482	17,116,446	38,360,000
40,307,196	56,029,314	2,158,741	37,786,999	82,700,249	178,675,303	420,291,102
222,713	266,530	5,475	117,276	649,767	1,039,048	1,956,631
1,055,602	1,953,184	15,420	1,258,467	2,158,617	5,385,688	10,426,510
2,473,265	1,010,012	37,587	1,746,832	2,300,123	5,094,554	12,983,558
3,905,091	1,411,874	5,396	1,465,767	2,097,363	4,980,400	13,670,200
649,182	1,722,484	29,424	799,424	1,576,062	4,127,394	7,912,796
8,305,853	6,364,084	93,302	5,387,766	8,781,932	20,627,084	46,949,695
48,613,049	62,393,398	2,252,043	43,174,765	91,482,181	199,302,387	467,240,797

## 令和3年度市町村決算状況（普通会計）

区 分	歳入総額	歳出総額	実質収支	単年度収支	実質単年度 収 支	標準財政規模	財政力 指 数
富 山 市	198,980,660	193,502,159	3,432,879	827,706	1,828,647	106,266,086	0.81
高 岡 市	76,306,352	74,667,063	1,036,623	△ 1,387,438	1,053,930	40,587,207	0.74
魚 津 市	21,394,778	19,181,550	1,904,721	420,024	620,037	11,112,237	0.68
氷 見 市	27,202,840	26,536,500	607,472	△ 375,555	66,832	12,802,894	0.47
滑 川 市	16,621,512	15,290,109	1,126,683	96,708	366,122	8,362,945	0.74
黒 部 市	26,503,147	25,273,857	914,085	283,708	285,181	13,560,983	0.65
砺 波 市	25,851,315	23,740,200	1,919,547	398,601	948,671	14,190,229	0.58
小 矢 部 市	16,542,461	15,570,213	955,736	630,653	848,463	9,166,306	0.59
南 砺 市	38,887,528	36,711,101	2,060,328	618,748	684,560	22,305,160	0.34
射 水 市	47,932,687	45,617,480	1,791,436	460,784	476,014	26,142,361	0.67
市 計	496,223,280	476,090,232	15,749,510	1,973,939	7,178,457	264,496,408	0.63
舟 橋 村	2,303,382	2,083,511	197,261	84,932	184,932	1,339,302	0.35
上 市 町	11,533,496	11,142,316	330,958	17,365	17,414	6,641,722	0.46
立 山 町	14,866,835	14,183,102	571,904	△ 60,876	475,817	7,972,630	0.47
入 善 町	13,999,673	13,515,533	454,570	△ 45,276	△ 4,774	7,398,515	0.54
朝 日 町	9,421,372	9,163,155	246,499	△ 105,855	△ 116,087	5,413,243	0.36
町 村 計	52,124,758	50,087,617	1,801,192	△ 109,710	557,302	28,765,412	0.44
全 体 計	548,348,038	526,177,849	17,550,702	1,864,229	7,735,759	293,261,820	0.56

「経常収支比率」は、減税補てん債、臨時財政対策債を経常一般財源等に加算しています。

「公債費負担比率」は、繰上償還充当一般財源等を公債費充当一般財源等から除外しています。

「標準財政規模」は、臨時財政対策債発行可能額含む額となっています。

(単位：千円、%)

実質 収支 比率				地方債現在高	債務負担行 為 4年度以降 支出予定額	經常 収支 比率	実 質 公債費 比 率	公債費 担 率
	積立金現在高	うち 財政調整基 金	うち 減債基金					
3.2	25,948,370	9,755,735	6,844,543	239,107,315	48,820,250	86.7	7.5	16.7
2.6	8,165,613	2,372,005	1,952,422	100,677,050	9,605,052	82.7	12.2	19.8
17.1	3,056,869	862,398	528,444	16,778,337	2,321,013	82.8	10.7	10.1
4.7	8,310,934	3,415,812	2,203,653	24,579,850	4,924,229	81.4	11.5	14.5
13.5	5,946,624	2,190,266	1,514,942	9,999,941	694,036	78.1	5.0	8.4
6.7	3,679,016	1,749,324	537,106	31,343,066	1,102,091	84.8	10.9	15.4
13.5	6,443,458	2,711,843	973,281	22,349,551	2,212,676	90.6	13.1	14.7
10.4	1,110,871	730,489	125,535	18,278,891	3,378,532	82.2	14.1	12.6
9.2	25,101,332	3,513,663	6,292,949	41,004,028	3,283,239	89.7	5.4	17.7
6.9	11,315,213	4,567,706	1,762,997	62,846,267	8,184,403	86.7	8.8	16.8
8.8	99,078,300	31,869,241	22,735,872	566,964,296	84,525,521	84.6	9.9	14.7
14.7	762,870	705,000	5,356	1,979,774	3,143	75.5	10.3	10.1
5.0	3,277,258	1,280,293	805,605	8,001,498	172,649	84.6	14.9	10.9
7.2	4,593,291	1,215,341	653,285	9,556,135	1,393,798	80.6	11.2	11.8
6.1	6,499,301	1,667,520	2,782,655	13,558,856	437,087	81.3	14.0	15.5
4.6	6,484,230	1,419,320	1,419,857	9,311,736	199,469	83.2	10.3	14.1
7.5	21,616,950	6,287,474	5,666,758	42,407,999	2,206,146	81.0	12.1	12.5
8.4	120,695,250	38,156,715	28,402,630	609,372,295	86,731,667	83.4	10.7	13.9



## 令和3年度病院事業会計決算状況

団体名		富山市		高岡市	氷見市	黒部市	
病院名		富山市民病院	富山まちなか病院	高岡市民病院	金沢医科大学 氷見市民病院	黒部市民病院	
病床数(床)	一 般	489	50	333	245	405	
	療 養	-	-	-	-	-	
	結 核	-	-	12	5	5	
	精 神	50	-	50	-	-	
	感 染	6	-	6	-	4	
	計	545	50	401	250	414	
	うち救急告示	7	1	21	10	15	
年延患者数 (人)	入 院	126,523	14,465	98,352	67,025	97,135	
	外 来	214,127	17,800	176,469	141,311	193,681	
	計	340,650	32,265	274,821	208,336	290,816	
1日平均患者数 (人)	入 院	347	40	269	184	266	
	外 来	885	74	729	486	804	
職員数(人)		914	85	760	3	743	
収支状況	病床利用率(%)	63.6	79.3	67.2	73.5	64.3	
	経常収益(千円)	12,104,764	846,743	10,109,787	935,278	12,402,098	
	うち医業収益(千円)	10,222,342	793,522	7,791,350	239,666	10,278,306	
	経常費用(千円)	12,081,243	936,815	8,864,744	1,241,734	11,776,087	
	経常損益(千円)	23,521	△ 90,072	1,245,043	△ 306,456	626,011	
	特別利益(千円)	5,300	5,310	5,039	-	6,470	
	特別損失(千円)	5,300	-	5,037	-	6,470	
	純損益(千円)	23,521	△ 84,762	1,245,045	△ 306,456	626,011	
	累積欠損金(千円)	4,646,184	601,681	9,290,450	7,929,822	310,314	
	累積欠損金比率(%)※1	45.5	75.8	119.2	3,308.7	3.0	
	不良債務(千円)※2	-	-	-	-	-	
	資金不足比率(%)※3	-	-	-	-	-	
繰入金	収益勘定	医 業 収 益	154,393	0	81,587	61,458	205,000
		医 業 外 収 益	848,240	38,217	816,069	516,196	423,980
		特 別 利 益	-	-	-	-	-
	資本勘定	他会計出資金	135,442	5,757	88,761	287,038	30,000
		他会計負担金	-	-	-	-	-
		他会計借入金	-	-	-	-	-
		他会計補助金	-	-	-	-	-
	計	1,138,075	43,974	986,417	864,692	658,980	
1床あたり収益的繰入金	1,840	764	2,239	2,311	1,519		

※1 累積欠損金比率…累積欠損金/医業収益

※2 不良債務…流動負債-(流動資産-翌年度繰越財源) 当面の支払能力を超える債務の額を表します。

※3 「地方公共団体の財政の健全化に関する法律」に基づく資金不足額の事業規模に対する比率

砺波市	南砺市		射水市	上市町	朝日町	合 計
砺波総合病院	南砺市民病院	公立南砺中央病院	射水市民病院	かみいち総合病院	あさひ総合病院	
418	175	104	195	148	109	2,671
-	-	45	-	-	-	45
5	-	-	4	-	-	31
44	-	-	-	51	-	195
4	-	-	-	-	-	20
471	175	149	199	199	109	2,962
16	4	2	10	5	4	95
111,319	50,235	43,412	52,283	51,278	33,738	745,765
205,640	81,332	60,988	86,205	99,345	101,852	1,378,750
316,959	131,567	104,400	138,488	150,623	135,590	2,124,515
305	138	119	143	140	92	2,043
850	336	252	356	411	421	5,602
821	292	192	309	325	223	4,667
64.8	78.6	79.8	72.0	70.6	84.8	69.0
11,747,442	3,617,214	2,682,014	4,033,636	4,304,188	3,335,114	66,118,278
9,727,554	3,114,470	2,185,629	3,351,646	3,610,915	2,661,093	53,976,493
11,292,125	3,725,326	2,512,728	3,875,703	3,891,110	3,216,278	63,413,893
455,317	△ 108,112	169,286	157,933	413,078	118,836	2,704,385
6,379	6,214	1,339	2,322	8,883	1,596	48,852
6,345	3,274	1,839	2,322	3,153	9,396	43,136
455,351	△ 105,172	168,786	157,933	418,808	111,036	2,710,101
2,563,542	1,722,725	3,513,083	5,166,999	2,621,177	303,204	38,692,702
26.4	55.3	160.7	154.2	72.6	11.4	71.7
-	-	-	-	-	-	-
-	-	-	-	-	-	-
232,548	39,688	36,294	84,512	120,092	55,916	1,071,488
849,452	376,435	393,304	434,762	380,363	290,932	5,367,950
-	-	-	-	-	-	-
18,000	214,852	220,941	288,741	158,973	-	1,448,505
-	-	-	-	-	-	-
-	-	-	-	-	-	-
-	-	-	-	17,200	235,767	252,967
1,100,000	630,975	650,539	808,015	676,628	582,615	8,140,910
2,297	2,378	2,883	2,609	2,515	3,182	2,174

## 令和3年度上水道事業会計決算状況

団体名	現在給水人口 (人)	※2	職員数 (人)	配水能力 (m <sup>3</sup> /日)	(a)	(b)
		普及率 (%)			年間総 配水量 (千m <sup>3</sup> )	年間総 有収水量 (千m <sup>3</sup> )
富山市	405,681	98.9	123	199,800	49,239	44,592
高岡市	151,057	90.7	55	77,537	16,053	14,666
魚津市	35,725	88.7	12	29,148	4,503	3,414
氷見市	39,005	87.5	9	24,088	5,183	4,532
滑川市	32,252	97.7	5	17,900	4,365	3,801
黒部市	29,826	73.9	5	18,590	3,136	2,947
砺波市	46,990	99.0	10	33,700	6,433	5,369
小矢部市	18,390	63.9	8	12,800	2,397	1,996
南砺市	47,822	99.0	10	28,880	6,123	5,036
射水市	90,737	99.2	21	45,900	10,584	10,001
市計	897,485	94.4	258	488,343	108,015	96,353
舟橋村	-	-	-	-	-	-
上市町	17,827	91.4	6	9,140	2,330	1,901
立山町	23,897	95.5	8	12,000	2,835	2,346
入善町	-	-	-	-	-	-
朝日町	-	-	-	-	-	-
町村計	41,724	93.7	14	21,140	5,165	4,247
砺波広域圏	92,724	99.0	20	49,500	9,948	9,948
合計	939,209	94.3	272	509,483	113,180	100,600

※1 経常損益、累積欠損金及び累積欠損金比率以外の合計は、砺波広域圏事務組合分（用水供給事業）を含まない。

※2 普及率…現在給水人口／行政区域内人口

※3 累積欠損金比率…累積欠損金／（営業収益－受託工事収益）

※4 資金不足比率…「地方公共団体の財政の健全化に関する法律」に基づく資金不足額の事業規模に対する比率

※5 給水原価…（経常費用－受託工事費－材料及び不用品売却原価－附帯事業費－長期前受金戻入）／年間有収水量

※6 供給単価…給水収益／年間有収水量

※7 魚津市は、上水道会計と併せて経理している法適用簡易水道を含む。

※8 黒部市の現在給水人口及び普及率は、法適用簡易水道を含む。

(b/a)			※3		※4	※5	※6	
有収率	経常損益	累積欠損金	累積欠損金 比率	不良債務	資金不足 比率	給水原価	供給単価	1ヶ月10㎡当たり 家庭用料金
(%)	(千円)	(千円)	(%)	(千円)	(%)	(円/㎡)	(円/㎡)	(円)
90.6	517,394	0	-	0	-	128.34	128.07	1,100
91.4	562,447	0	-	0	-	160.84	188.62	1,337
75.8	65,546	0	-	0	-	158.22	167.40	1,058
87.4	94,761	0	-	0	-	224.04	237.53	2,243
87.1	109,475	0	-	0	-	80.12	102.56	879
94.0	3,023	0	-	0	-	104.01	84.69	870
83.5	179,716	0	-	0	-	115.73	141.21	1,595
83.3	52,795	0	-	0	-	237.51	219.15	2,002
82.2	86,817	705,286	83.6	0	-	196.99	162.22	1,595
94.5	254,463	0	-	0	-	173.25	186.19	1,540
89.2	1,926,437	705,286	4.7	0	-	146.01	151.93	-
-	-	-	-	-	-	-	-	-
81.6	35,123	0	-	0	-	143.15	158.70	1,650
82.7	74,352	0	-	0	-	141.52	174.38	1,678
-	-	-	-	-	-	-	-	-
-	-	-	-	-	-	-	-	-
82.2	109,475	0	-	0	-	142.25	167.36	-
100.0	26,484	0	-	0	-	-	-	-
88.9	2,062,396	705,286	4.3	0	-	145.85	152.58	-

## 令和3年度簡易水道事業会計決算状況

団体名	現在 給水人口	※1 普及率	職員数	配水能力	(a)	(b)	(b/a)
	(人)	(%)			(人)	年間総 配水量	年間総 有収水量
				(m <sup>3</sup> /日)	(m <sup>3</sup> )	(m <sup>3</sup> )	(%)
富山市	-	-	-	-	-	-	-
高岡市	-	-	-	-	-	-	-
魚津市	-	-	-	-	-	-	-
氷見市	-	-	-	-	-	-	-
滑川市	-	-	-	-	-	-	-
黒部市	-	-	2	12,828	1,383,230	1,156,830	83.6
砺波市	-	-	-	-	-	-	-
小矢部市	-	-	-	-	-	-	-
南砺市	-	-	-	-	-	-	-
射水市	-	-	-	-	-	-	-
市計	-	-	2	12,828	1,383,230	1,156,830	83.6
舟橋村	3,219	98.6	-	1,480	332,698	321,342	96.6
上市町	-	-	-	-	-	-	-
立山町	-	-	-	-	-	-	-
入善町	2,395	10.2	-	2,334	447,194	342,578	76.6
朝日町	-	-	-	-	-	-	-
町村計	5,614	21.0	-	3,814	779,892	663,920	85.1
合計	5,614	21.0	2	16,642	2,163,122	1,820,750	84.2

法適用計	-	-	2	12,828	1,383,230	1,156,830	83.6
法非適用計	5,614	21.0	-	3,814	779,892	663,920	85.1

※1 普及率・・・現在給水人口／行政区域内人口

※2 収益的収支、給水原価、給水単価については、法適用のみ税抜き表示。

※3 法適用の場合は、経常収支（税抜き表示）。

※4 給水原価・・・法適用＝（経常費用－受託工事費－材料及び不用品売却原価  
－附帯事業費－長期前受金戻入）／年間有収水量

法非適用＝（総費用－受託工事費＋地方債償還金）／年間有収水量

※5 供給単価・・・法適用＝給水収益／年間有収水量

法非適用＝料金収入／年間有収水量

※6 黒部市の現在給水人口及び普及率は、上水道事業に含む。

収益の収支 ※2			※3	※4	※5	料金		資金不足 比率
総収益	総費用	差引				実質収支	給水原価	
(千円)	(千円)	(千円)	(千円)	(円/m <sup>3</sup> )	(円/m <sup>3</sup> )	(m <sup>3</sup> )	(円)	(%)
-	-	-	-	-	-	-	-	-
-	-	-	-	-	-	-	-	-
-	-	-	-	-	-	-	-	-
-	-	-	-	-	-	-	-	-
126,014	123,495	2,519	2,519	105.99	68.23	10	804	-
-	-	-	-	-	-	-	-	-
-	-	-	-	-	-	-	-	-
-	-	-	-	-	-	-	-	-
126,014	123,495	2,519	2,519	-	-	-	-	-
63,574	27,138	36,436	12,540	175.27	186.63	10	1,617	-
-	-	-	-	-	-	-	-	-
-	-	-	-	-	-	-	-	-
22,641	24,864	△ 2,223	5,134	112.46	61.94	15	421	-
-	-	-	-	-	-	-	-	-
86,215	52,002	34,213	17,674	-	-	-	-	-
212,229	175,497	36,732	20,193	-	-	-	-	-
126,014	123,495	2,519	2,519	-	-	-	-	-
86,215	52,002	34,213	17,674	-	-	-	-	-

# 令和3年度下水道事業会計決算状況（法適用事業）

## 1. 公共下水道

団体名	処理区域内人口 (人)	処理普及率 (%)	職員数 (人)	年間 有収水量 (m <sup>3</sup> )	収支状況 (千円)		
					経常収益	経常費用	経常損益
富山市	305,234	102.4%	61	33,920,393	12,779,683	10,973,088	1,806,595
高岡市	125,050	108.3%	17	12,728,580	4,325,424	3,734,656	590,768
魚津市	19,635	117.6%	3	2,089,779	915,923	913,552	2,371
水見市	21,733	109.7%	5	2,120,290	853,699	852,214	1,485
滑川市	13,132	102.8%	3	1,312,645	782,612	680,486	102,126
黒部市	16,555	105.4%	9	1,869,644	974,429	943,263	31,166
砺波市	13,440	109.3%	3	1,667,294	504,397	478,803	25,594
小矢部市	10,155	100.0%	4	971,730	649,984	631,964	18,020
南砺市	15,516	58.4%	4	1,734,183	893,478	689,141	204,337
射水市	63,813	102.9%	13	5,990,322	2,500,054	2,388,442	111,612
中新川広域行政事務組合	26,015	109.8%	9	2,827,911	1,658,992	1,347,712	311,280
合計	630,278	102.7%	131	67,232,771	26,838,675	23,633,321	3,205,354

## 2. 特定環境保全公共下水道

団体名	処理区域内人口 (人)	処理普及率 (%)	職員数 (人)	年間 有収水量 (m <sup>3</sup> )	収支状況 (千円)		
					経常収益	経常費用	経常損益
富山市	77,477	114.9%	13	7,766,212	2,991,869	2,658,271	333,598
高岡市	29,673	71.0%	12	2,494,751	1,156,630	1,156,513	117
魚津市	11,878	94.9%	4	1,014,686	371,140	369,586	1,554
水見市	5,445	105.9%	1	548,809	205,525	205,043	482
滑川市	13,972	83.1%	2	1,078,328	427,787	390,180	37,607
黒部市	9,898	72.2%	6	1,550,717	412,770	408,633	4,137
砺波市	21,167	57.3%	3	1,762,857	727,744	707,651	20,093
小矢部市	9,475	55.4%	9	732,072	457,819	446,446	11,373
南砺市	26,451	76.8%	3	2,635,771	1,405,882	1,373,807	32,075
射水市	17,459	80.9%	2	1,645,137	970,056	784,453	185,603
中新川広域行政事務組合	12,936	114.5%	1	1,211,142	621,107	477,454	143,653
合計	235,831	84.6%	56	22,440,482	9,748,329	8,978,037	770,292

## 3. 農業集落排水施設

団体名	処理区域内人口 (人)	処理普及率 (%)	職員数 (人)	年間 有収水量 (m <sup>3</sup> )	収支状況 (千円)		
					経常収益	経常費用	経常損益
高岡市	3,516	57.8%	1	316,816	172,390	172,390	-
魚津市	6,863	46.0%	1	585,739	372,539	371,148	1,391
水見市	8,437	88.1%	2	734,242	341,576	341,047	529
滑川市	3,337	82.2%	1	280,943	151,923	135,320	16,603
黒部市	9,620	66.1%	-	984,543	325,904	323,271	2,633
砺波市	4,803	60.8%	1	412,213	231,973	251,471	△ 19,498
小矢部市	2,388	60.6%	-	216,371	136,819	133,885	2,934
南砺市	5,822	39.2%	1	553,210	457,339	531,231	△ 73,892
射水市	9,707	84.7%	1	910,696	450,235	395,520	54,715
合計	54,493	62.4%	8	4,994,773	2,640,698	2,655,283	△ 14,585

## 4. 漁業集落排水施設

団体名	処理区域内人口 (人)	処理普及率 (%)	職員数 (人)	年間 有収水量 (m <sup>3</sup> )	収支状況 (千円)		
					経常収益	経常費用	経常損益
水見市	1,360	90.7%	1	128,170	50,015	49,939	76

## 5. 林業集落排水施設

団体名	処理区域内人口 (人)	処理普及率 (%)	職員数 (人)	年間 有収水量 (m <sup>3</sup> )	収支状況 (千円)		
					経常収益	経常費用	経常損益
南砺市	86	38.7%	-	22,015	13,101	17,799	△ 4,698

## 6. 特定地域生活排水処理施設

団体名	処理区域内人口 (人)	処理普及率 (%)	職員数 (人)	年間 有収水量 (m <sup>3</sup> )	収支状況 (千円)		
					経常収益	経常費用	経常損益
砺波市	351	53.3%	-	25,873	11,940	15,569	△ 3,629
南砺市	74	73.3%	-	4,625	2,539	2,855	△ 316
合計	425	55.9%	-	30,498	14,479	18,424	△ 3,945

## 7. 個別排水処理施設

団体名	処理区域内人口 (人)	処理普及率 (%)	職員数 (人)	年間 有収水量 (m <sup>3</sup> )	収支状況 (千円)		
					経常収益	経常費用	経常損益
魚津市	43	122.9%	-	4,110	1,884	1,791	93
砺波市	8	42.1%	-	898	357	502	△ 145
南砺市	119	34.0%	-	12,730	5,808	16,165	△ 10,357
合計	170	42.1%	-	17,738	8,049	18,458	△ 10,409

※1 処理普及率…処理区域内人口/全体計画人口

※2 累積欠損金比率…累積欠損金/(営業収益-受託工事収益)

※3 資金不足比率…「地方公共団体の財政の健全化に関する法律」に基づく資金不足額の事業規模に対する比率

※4 資本費単価…高資本費対策の繰出基準額の算定に用いる算定対象資本費/年間有収水量

※5 使用料単価…使用料収入/年間有収水量

			累積欠損金	累積欠損金	不良	資金	資本費単価	使用料単価
特別利益	特別損失	純損益	(千円)	比率	債務	不足比率	(円/㎡)	(円/㎡)
28	26,376	1,780,247	-	-	-	-	134.48	179.12
67,816	607	657,977	-	-	-	-	111.55	194.25
-	1,252	1,119	-	-	-	-	68.08	189.80
15	518	982	-	-	-	-	103.68	154.60
-	196	101,930	-	-	-	-	272.65	177.38
-	-	31,166	-	-	235,303	61.7%	288.00	153.67
487	230	25,851	-	-	-	-	119.93	161.36
5,558	121	23,457	-	-	-	-	208.19	163.63
876	776	204,437	-	-	-	-	157.88	200.95
41,742	7,424	145,930	-	-	-	-	90.59	155.36
-	1,691	309,589	-	-	367,896	66.3%	183.85	175.54
116,522	39,191	3,282,685	-	-	603,199	4.0%	133.54	178.43

			累積欠損金	累積欠損金	不良	資金	資本費単価	使用料単価
特別利益	特別損失	純損益	(千円)	比率	債務	不足比率	(円/㎡)	(円/㎡)
6	6,039	327,565	-	-	-	-	160.84	179.12
-	117	0	-	-	-	-	241.37	191.13
7	147	1,414	-	-	-	-	68.67	184.81
4	232	254	-	-	-	-	136.69	156.71
-	51	37,556	-	-	-	-	85.93	176.30
-	-	4,137	-	-	-	-	155.08	137.77
258	269	20,082	-	-	-	-	131.82	161.36
-	206	11,167	-	-	-	-	264.79	157.93
63	1,377	30,761	52,456	10.1%	-	-	285.35	194.83
11,418	273	196,748	-	-	-	-	227.14	152.13
-	47	143,606	-	-	-	-	178.01	171.21
11,756	8,758	773,290	52,456	-	-	-	182.56	174.53

			累積欠損金	累積欠損金	不良	資金	資本費単価	使用料単価
特別利益	特別損失	純損益	(千円)	比率	債務	不足比率	(円/㎡)	(円/㎡)
-	-	0	-	-	-	-	101.84	180.50
-	184	1,207	-	-	-	-	136.80	179.56
5	194	340	-	-	8,582	7.6%	80.45	154.50
-	24	16,579	-	-	-	-	162.53	175.93
-	-	2,633	-	-	-	-	154.94	148.88
-	54	△ 19,552	16,915	25.0%	141,794	209.5%	△ 39.63	161.46
275	16	3,193	-	-	-	-	213.52	159.11
29	121	△ 73,984	900,784	813.8%	-	-	227.73	200.09
41	-	54,756	-	-	-	-	89.07	148.06
350	593	-14,828	917,699	90.6%	150,376	18.3%	121.45	163.83

			累積欠損金	累積欠損金	不良	資金	資本費単価	使用料単価
特別利益	特別損失	純損益	(千円)	比率	債務	不足比率	(円/㎡)	(円/㎡)
1	18	59	-	-	2,423	12.2%	68.00	155.28

			累積欠損金	累積欠損金	不良	資金	資本費単価	使用料単価
特別利益	特別損失	純損益	(千円)	比率	債務	不足比率	(円/㎡)	(円/㎡)
-	-	△ 4,698	50,928	1134.8%	-	-	83.76	203.86

			累積欠損金	累積欠損金	不良	資金	資本費単価	使用料単価
特別利益	特別損失	純損益	(千円)	比率	債務	不足比率	(円/㎡)	(円/㎡)
-	-	△ 3,629	3,463	81.5%	-	-	85.19	161.67
-	-	△ 316	19,179	1794.1%	-	-	125.19	231.14
-	-	△ 3,945	22,642	1875.6%	-	-	210.38	392.81

			累積欠損金	累積欠損金	不良	資金	資本費単価	使用料単価
特別利益	特別損失	純損益	(千円)	比率	債務	不足比率	(円/㎡)	(円/㎡)
-	-	93	-	-	-	-	113.14	177.86
-	-	△ 145	140	110.2%	347	273.2%	130.29	139.20
-	-	△ 10,357	92,295	3813.8%	-	-	176.28	190.10
-	-	△ 10,409	92,435	3898.1%	347	10.6%	419.71	507.16



# 令和3年度下水道事業会計決算状況（法非適用事業）

## 1. 公共下水道

団体名	処理区域内人口 (人)	処理普及率 (%)	職員数 (人)	年間 有収水量 (m <sup>3</sup> )	収益の収支	
					総収益	総費用
					入善町	5,727
朝日町	4,263	73.5%	1	502,217	226,844	83,474
合計	9,990	82.2%	6	1,119,363	465,847	210,632

## 2. 特定環境保全公共下水道

団体名	処理区域内人口 (人)	処理普及率 (%)	職員数 (人)	年間 有収水量 (m <sup>3</sup> )	収益の収支	
					総収益	総費用
					上市町	3,090
入善町	11,865	110.7%	2	1,290,548	460,662	247,682
朝日町	5,347	113.8%	2	478,777	182,349	71,592
合計	20,302	108.5%	6	2,060,550	832,093	404,219

## 3. 農業集落排水施設

団体名	処理区域内人口 (人)	処理普及率 (%)	職員数 (人)	年間 有収水量 (m <sup>3</sup> )	収益の収支	
					総収益	総費用
					富山市	17,229
市計	17,229	57.5%	4	1,661,784	1,228,971	556,716
上市町	2,157	56.5%	-	205,333	110,312	49,560
立山町	1,985	49.3%	-	162,645	78,836	78,836
入善町	4,927	98.5%	-	456,589	198,519	79,618
町村計	9,069	70.6%	-	824,567	387,667	208,014
合計	26,298	61.4%	4	2,486,351	1,616,638	764,730

## 4. 漁業集落排水処理施設

団体名	処理区域内人口 (人)	処理普及率 (%)	職員数 (人)	年間 有収水量 (m <sup>3</sup> )	収益の収支	
					総収益	総費用
					入善町	909

## 5. 林業集落排水処理施設

団体名	処理区域内人口 (人)	処理普及率 (%)	職員数 (人)	年間 有収水量 (m <sup>3</sup> )	収益の収支	
					総収益	総費用
					富山市	10

## 6. 小規模集合排水処理施設

団体名	処理区域内人口 (人)	処理普及率 (%)	職員数 (人)	年間 有収水量 (m <sup>3</sup> )	収益の収支	
					総収益	総費用
					富山市	96

## 7. 特定地域生活排水処理施設

団体名	処理区域内人口 (人)	処理普及率 (%)	職員数 (人)	年間 有収水量 (m <sup>3</sup> )	収益の収支	
					総収益	総費用
					立山町	48

※1 処理普及率…処理区域内人口/全体計画人口

※2 資金不足比率…「地方公共団体の財政の健全化に関する法律」に基づく資金不足額の事業規模に対する比率

※3 資本費単価…高資本費対策の繰出基準額の算定に用いる算定対象資本費/年間有収水量

※4 使用料単価…使用料収入/年間有収水量

収支状況(千円)				実質収支	資金 不足比率 (%)	資本費単価 (円/㎡)	使用料単価 (円/㎡)
差引	資本の収支						
	総収入	総支出	差引				
111,845	266,795	362,578	△ 95,783	18,566	-	167.26	176.64
143,370	82,784	233,254	△ 150,470	9	-	183.11	141.01
255,215	349,579	595,832	△ 246,253	18,575	-	174.37	160.65

収支状況(千円)				実質収支	資金 不足比率 (%)	資本費単価 (円/㎡)	使用料単価 (円/㎡)
差引	資本の収支						
	総収入	総支出	差引				
104,137	147,666	255,709	△ 108,043	13,135	-	379.91	195.66
212,980	160,368	361,072	△ 200,704	15,947	-	124.77	167.99
110,757	369,139	480,243	△ 111,104	10,883	-	145.36	141.01
427,874	677,173	1,097,024	△ 419,851	39,965	-	165.61	165.63

収支状況(千円)				実質収支	資金 不足比率 (%)	資本費単価 (円/㎡)	使用料単価 (円/㎡)
差引	資本の収支						
	総収入	総支出	差引				
672,255	86,405	765,260	△ 678,855	-	-	193.72	189.87
672,255	86,405	765,260	△ 678,855	-	-	193.72	189.87
60,752	51,508	115,498	△ 63,990	6,103	-	238.75	194.72
-	210,203	211,202	△ 999	-	-	366.86	198.14
118,901	82,900	193,200	△ 110,300	12,004	-	155.21	160.64
179,653	344,611	519,900	△ 175,289	18,107	-	217.76	176.53
851,908	431,016	1,285,160	△ 854,144	18,107	-	201.70	185.45

収支状況(千円)				実質収支	資金 不足比率 (%)	資本費単価 (円/㎡)	使用料単価 (円/㎡)
差引	資本の収支						
	総収入	総支出	差引				
11,872	7,616	14,473	△ 6,857	13,066	-	85.49	173.91

収支状況 (千円)				実質収支	資金 不足比率 (%)	資本費単価 (円/㎡)	使用料単価 (円/㎡)
差引	資本の収支						
	総収入	総支出	差引				
-	-	-	-	-	-	-	87.54

収支状況 (千円)				実質収支	資金 不足比率 (%)	資本費単価 (円/㎡)	使用料単価 (円/㎡)
差引	資本の収支						
	総収入	総支出	差引				
1,414	6,727	8,141	△ 1,414	-	-	107.19	173.86

収支状況 (千円)				実質収支	資金 不足比率 (%)	資本費単価 (円/㎡)	使用料単価 (円/㎡)
差引	資本の収支						
	総収入	総支出	差引				
-	10,889	9,502	1,387	-	-	73.60	176.57

### 令和4年度地方公営企業事業数等一覧表（令和5年3月31日現在）

団 体 名	法 適 用 企 業											簡易 水道	電 気	
	上水道	工業用 水 道	簡易 水道	病院	下水道									
					公共	特環	農集	漁集	林集	特定	個別			
富 山 市	○	○		○	○	○								
高 岡 市	○	○		○	○	○	○							
魚 津 市	○				○	○	○					○		
氷 見 市	○			○	○	○	○	○						
滑 川 市	○				○	○	○							
黒 部 市	○		○	○	○	○	○							○
砺 波 市	○	○		○	○	○	○			○	○			
小 矢 部 市	○				○	○	○							
南 砺 市	○			○	○	○	○		○	○	○			
射 水 市	○			○	○	○	○							
市 計	10	3	1	7	10	10	9	1	1	2	3	0	1	
舟 橋 村												○		
上 市 町	○			○										
立 山 町	○													
入 善 町												○		
朝 日 町				○										
町 村 計	2	0	0	2	0	0	0	0	0	0	0	2	0	
砺 波 広 域 圏	○													
中新川広域行政					○	○								

※魚津市の上水道には、上水道会計と併せて経理している法適用簡易水道を含む。

法 非 適 用 企 業

下 水 道								市場	観 光			宅 造	駐 車 場	介 護
公共	特環	農集	漁集	林集	小規模	特定	個別		休泊	索道	その他	その他	整 備	サービス
		○		○	○			○		○		○	○	
													○	
											○	○		
												○		
												○		
														○
0	0	1	0	1	1	0	0	1	0	1	1	4	2	1
	○	○										○		
		○				○						○		
○	○	○	○											
○	○													
2	3	3	1	0	0	1	0	0	0	0	0	2	0	0
														○

## 令和5年度市町村税税率一覧

市町村名	市 町 村						
	個人 均等割	所得割	法 人 均				
			1号法人	2号法人	3号法人	4号法人	5号法人
富山市	3,500	6.0	60,000	144,000	156,000	180,000	192,000
高岡市	3,500	6.0	60,000	144,000	156,000	180,000	192,000
魚津市	3,500	6.0	60,000	144,000	156,000	180,000	192,000
氷見市	3,500	6.0	60,000	144,000	156,000	180,000	192,000
滑川市	3,500	6.0	60,000	144,000	156,000	180,000	192,000
黒部市	3,500	6.0	60,000	144,000	156,000	180,000	192,000
砺波市	3,500	6.0	60,000	144,000	156,000	180,000	192,000
小矢部市	3,500	6.0	60,000	144,000	156,000	180,000	192,000
南砺市	3,500	6.0	60,000	144,000	156,000	180,000	192,000
射水市	3,500	6.0	60,000	144,000	156,000	180,000	192,000
舟橋村	3,500	6.0	60,000	144,000	156,000	180,000	192,000
上市町	3,500	6.0	60,000	144,000	156,000	180,000	192,000
立山町	3,500	6.0	60,000	144,000	156,000	180,000	192,000
入善町	3,500	6.0	50,000	120,000	130,000	150,000	160,000
朝日町	3,500	6.0	50,000	120,000	130,000	150,000	160,000

注) 「鉱産税」における「200万円以下」とは、毎月1日から末日までの間において掘採された鉱物の価格が、作業場所在の市町村ごとに200万円以下の場合をいう。

(5.4.1現在)(単位:円、%)

民 税					固定資産税	鉦産税		入湯税	都 市 計 画 税
等 割				法人 税割		200万 円以下	その他		
6号法人	7号法人	8号法人	9号法人						
480,000	492,000	2,100,000	3,600,000	8.4	1.4	0.7	1.0	150	0.3
480,000	492,000	2,100,000	3,600,000	8.4	1.6	0.7	1.0	150	-
480,000	492,000	2,100,000	3,600,000	8.4	1.6	0.7	1.0	150	-
480,000	492,000	2,100,000	3,600,000	8.4	1.6	0.7	1.0	150	-
480,000	492,000	2,100,000	3,600,000	8.4	1.5	0.7	1.0	150	-
480,000	492,000	2,100,000	3,600,000	8.4	1.6	0.7	1.0	150	-
480,000	492,000	2,100,000	3,600,000	8.4	1.45	-	-	150	-
480,000	492,000	2,100,000	3,600,000	8.4	1.55	0.7	1.0	150	-
480,000	492,000	2,100,000	3,600,000	8.4	1.45	0.7	1.0	150	-
480,000	492,000	2,100,000	3,600,000	8.4	1.5	0.7	1.0	150	-
480,000	492,000	2,100,000	3,600,000	8.4	1.5	0.7	1.0	150	-
480,000	492,000	2,100,000	3,600,000	8.4	1.5	-	-	150	-
480,000	492,000	2,100,000	3,600,000	8.4	1.55	-	-	150	-
400,000	410,000	1,750,000	3,000,000	8.4	1.5	0.7	1.0	150	-
400,000	410,000	1,750,000	3,000,000	8.4	1.5	0.7	1.0	150	-

# 令和3年度市町村税の構成割合等について

(単位：千円，%)

区分 市町村名	I. 普通税 1. 法定普通税								
	(1) 市 町 村 民 税						ア. 個 人 均 等 割		
	収入済額	構成比	徴収率	収入済額	構成比	徴収率	収入済額	構成比	徴収率
富山市	66,291,314	89.6	96.3	31,898,652	43.1	96.9	783,636	1.1	96.4
高岡市	25,671,949	100.0	96.0	10,747,388	41.9	96.6	316,510	1.2	96.4
魚津市	6,607,463	99.9	94.1	2,609,651	39.5	96.1	93,140	1.4	95.7
氷見市	5,050,059	99.7	94.2	2,214,053	43.7	95.5	86,380	1.7	95.8
滑川市	5,087,152	100.0	95.8	2,055,144	40.4	98.3	65,120	1.3	98.3
黒部市	7,772,761	99.7	98.1	2,578,777	33.1	98.0	82,080	1.1	97.9
砺波市	6,829,687	99.8	94.8	3,014,874	44.1	99.0	95,990	1.4	98.9
小矢部市	4,581,722	100.0	97.3	1,736,790	37.9	97.9	57,760	1.3	97.5
南砺市	6,530,164	99.9	96.1	2,571,293	39.3	97.5	98,008	1.5	97.3
射水市	15,271,613	99.9	97.8	6,007,834	39.3	97.5	175,780	1.1	97.0
市計	149,693,884	95.0	96.3	65,434,456	41.5	97.1	1,854,404	1.2	96.7
舟橋村	402,667	100.0	99.2	214,940	53.4	99.2	6,308	1.6	99.2
上市町	2,576,185	99.9	96.5	1,119,974	43.4	97.2	36,251	1.4	96.7
立山町	3,294,561	99.5	97.0	1,405,919	42.5	97.7	49,222	1.5	97.4
入善町	3,313,215	100.0	96.9	1,321,805	39.9	97.6	47,418	1.4	97.2
朝日町	1,688,684	99.9	83.0	523,822	31.0	96.3	21,481	1.3	96.1
町村計	11,275,312	99.8	94.5	4,586,460	40.6	97.5	160,680	1.4	97.1
県合計	160,969,196	95.4	96.1	70,020,916	41.5	97.1	2,015,084	1.2	96.8

イ. 所得割			ウ. 法人均等割			エ. 法人税割		
収入済額	構成比	徴収率	収入済額	構成比	徴収率	収入済額	構成比	徴収率
23,845,278	32.2	96.4	1,722,801	2.3	96.6	5,546,937	7.5	99.3
8,494,540	33.1	96.1	638,729	2.5	99.7	1,297,609	5.1	98.3
2,109,802	31.9	95.7	169,422	2.6	98.8	237,287	3.6	98.8
1,899,950	37.5	95.2	110,062	2.2	95.1	117,661	2.3	100.0
1,662,834	32.7	98.3	102,283	2.0	94.9	224,907	4.4	99.9
2,165,191	27.8	97.9	135,854	1.7	98.0	195,652	2.5	99.7
2,481,931	36.3	98.9	206,286	3.0	99.7	230,667	3.4	99.9
1,341,448	29.3	97.5	130,221	2.8	99.6	207,361	4.5	99.9
2,102,146	32.2	97.4	169,619	2.6	96.0	201,520	3.1	99.8
4,625,834	30.2	97.0	331,846	2.2	99.6	874,374	5.7	99.6
50,728,954	32.2	96.7	3,717,123	2.4	97.7	9,133,975	5.8	99.2
190,730	47.4	99.1	4,840	1.2	100.0	13,062	3.2	100.0
878,529	34.1	96.7	51,297	2.0	97.6	153,897	6.0	100.0
1,159,303	35.0	97.4	71,532	2.2	98.6	125,862	3.8	99.7
1,109,126	33.5	97.3	55,632	1.7	99.8	109,629	3.3	100.0
466,434	27.6	96.1	22,019	1.3	99.1	13,888	0.8	100.0
3,804,122	33.7	97.1	205,320	1.8	98.8	416,338	3.7	99.9
54,533,076	32.3	96.7	3,922,443	2.3	97.8	9,550,313	5.7	99.2



区分 市町村名	I. 普通税								
	(2) 固定資産税								
	ア. 純固定資産税						(ア) 土地		
	収入済額	構成比	徴収率	収入済額	構成比	徴収率	収入済額	構成比	徴収率
富山市	30,482,395	41.2	95.4	30,282,443	40.9	95.3	8,936,471	12.1	95.3
高岡市	13,214,420	51.5	95.3	13,205,114	51.4	95.3	4,568,740	17.8	95.0
魚津市	3,565,026	53.9	92.2	3,562,240	53.9	92.2	1,016,829	15.4	92.1
氷見市	2,384,733	47.1	92.2	2,382,992	47.0	92.2	715,398	14.1	92.2
滑川市	2,706,329	53.2	93.7	2,706,027	53.2	93.7	597,755	11.8	93.7
黒部市	4,778,542	61.3	98.0	4,690,228	60.1	98.0	961,593	12.3	98.0
砺波市	3,294,969	48.1	90.6	3,261,749	47.7	90.5	953,220	13.9	90.5
小矢部市	2,553,319	55.7	96.8	2,545,390	55.5	96.7	627,513	13.7	96.7
南砺市	3,549,136	54.3	94.9	3,425,228	52.4	94.7	866,509	13.3	94.8
射水市	8,380,407	54.8	97.9	8,327,306	54.5	97.9	2,273,355	14.9	97.9
市計	74,909,276	47.6	95.3	74,388,717	47.2	95.2	21,517,383	13.7	95.1
舟橋村	160,060	39.7	98.9	159,906	39.7	98.9	46,946	11.7	98.7
上市町	1,269,217	49.2	95.6	1,238,636	48.1	95.5	297,717	11.5	95.5
立山町	1,644,325	49.7	96.0	1,638,697	49.5	96.0	415,440	12.5	96.0
入善町	1,765,188	53.3	96.1	1,755,474	53.0	96.1	448,360	13.5	96.1
朝日町	1,051,599	62.2	76.5	1,050,070	62.1	76.4	162,013	9.6	76.4
町村計	5,890,389	52.1	91.8	5,842,783	51.7	91.8	1,370,476	12.1	93.2
県合計	80,799,665	47.9	95.0	80,231,500	47.5	95.0	22,887,859	13.6	95.0

## (法 定 普 通 税)

						イ. 交 付 金		
(イ) 家 屋			(ウ) 償 却 資 産					
収入済額	構成比	徴収率	収入済額	構成比	徴収率	収入済額	構成比	徴収率
13,543,902	18.3	95.3	7,802,070	10.5	95.3	199,952	0.3	100.0
5,782,529	22.5	95.2	2,853,845	11.1	95.9	9,306	0.0	100.0
1,461,279	22.1	91.4	1,084,132	16.4	93.4	2,786	0.0	100.0
1,200,980	23.7	92.2	466,614	9.2	92.2	1,741	0.0	100.0
1,127,580	22.2	93.7	980,692	19.3	93.7	302	0.0	100.0
1,695,978	21.8	98.0	2,032,657	26.1	98.0	88,314	1.1	100.0
1,634,434	23.9	90.5	674,095	9.8	90.5	33,220	0.5	100.0
1,139,747	24.9	96.7	778,130	17.0	96.7	7,929	0.2	100.0
1,462,610	22.4	94.4	1,096,109	16.8	95.0	123,908	1.9	100.0
2,839,611	18.6	97.9	3,214,340	21.0	97.9	53,101	0.3	100.0
31,888,650	20.2	95.1	20,982,684	13.3	95.7	520,559	0.3	100.0
79,940	19.9	98.7	33,020	8.2	100.0	154	0.0	100.0
598,491	23.2	95.5	342,428	13.3	95.5	30,581	1.2	100.0
722,141	21.8	96.0	501,116	15.1	96.0	5,628	0.2	100.0
762,024	23.0	96.1	545,090	16.5	96.1	9,714	0.3	100.0
283,639	16.8	76.4	604,418	35.8	76.4	1,529	0.1	100.0
2,446,235	21.7	93.2	2,026,072	17.9	89.2	47,606	0.4	100.0
34,334,885	20.3	94.9	23,008,756	13.6	95.1	568,165	0.3	100.0

区分 市町村名	I. 普通税								
	(3) 軽自動車税								
				ア. 環境性能割			イ. 種別割		
	収入済額	構成比	徴収率	収入済額	構成比	徴収率	収入済額	構成比	徴収率
富山市	1,223,143	1.7	96.3	47,738	0.1	100.0	1,175,405	1.6	96.1
高岡市	537,151	2.1	94.7	17,562	0.1	100.0	519,589	2.0	94.5
魚津市	145,838	2.2	95.6	6,881	0.1	100.0	138,957	2.1	95.4
氷見市	161,444	3.2	96.5	7,968	0.2	100.0	153,476	3.0	96.3
滑川市	108,615	2.1	94.9	3,323	0.1	100.0	105,292	2.1	94.8
黒部市	140,606	1.8	97.1	5,446	0.1	100.0	135,160	1.7	97.0
砺波市	169,678	2.5	99.1	7,047	0.1	100.0	162,631	2.4	99.1
小矢部市	109,582	2.4	97.2	4,836	0.1	100.0	104,746	2.3	97.1
南砺市	185,595	2.8	98.1	7,537	0.1	100.0	178,058	2.7	98.0
射水市	311,953	2.0	97.4	12,384	0.1	100.0	299,569	2.0	97.3
市計	3,093,605	2.0	96.4	120,722	0.1	100.0	2,972,883	1.9	96.2
舟橋村	9,343	2.3	99.7	293	0.1	100.0	9,050	2.2	99.7
上市町	72,305	2.8	95.0	2,626	0.1	100.0	69,679	2.7	94.8
立山町	92,976	2.8	98.5	3,256	0.1	100.0	89,720	2.7	98.4
入善町	94,169	2.8	97.7	2,991	0.1	100.0	91,178	2.7	97.7
朝日町	44,091	2.6	95.3	1,261	0.1	100.0	42,830	2.5	95.2
町村計	312,884	2.8	97.0	10,427	0.1	100.0	302,457	2.7	96.9
県合計	3,406,489	2.0	96.4	131,149	0.1	100.0	3,275,340	1.9	96.3

## (法 定 普 通 税)

(4) 市町村たばこ税			(5) 鉱産税			(6) 特別土地保有税		
収入済額	構成比	徴収率	収入済額	構成比	徴収率	収入済額	構成比	徴収率
2,687,124	3.6	100.0	-	-	-	-	-	-
1,172,793	4.6	100.0	197	0.0	100.0	-	-	-
286,948	4.3	100.0	-	-	-	-	-	-
289,829	5.7	100.0	-	-	-	-	-	-
217,064	4.3	100.0	-	-	-	-	-	-
274,836	3.5	100.0	-	-	-	-	-	-
350,166	5.1	100.0	-	-	-	-	-	-
181,944	4.0	100.0	87	0.0	100.0	-	-	-
224,140	3.4	100.0	-	-	-	-	-	-
571,419	3.7	100.0	-	-	-	-	-	-
6,256,263	4.0	100.0	284	0.0	100.0	-	-	-
18,324	4.6	100.0	-	-	-	-	-	-
114,689	4.4	100.0	-	-	-	-	-	-
151,341	4.6	100.0	-	-	-	-	-	-
132,053	4.0	100.0	-	-	-	-	-	-
69,172	4.1	100.0	-	-	-	-	-	-
485,579	4.3	100.0	-	-	-	-	-	-
6,741,842	4.0	100.0	284	0.0	100.0	-	-	-

区分 市町村名	Ⅱ. 目的税			(1) 入湯税			(2) 事業所税		
	収入済額	構成比	徴収率	収入済額	構成比	徴収率	収入済額	構成比	徴収率
富山市	7,733,660	10.4	96.5	58,792	0.1	98.6	3,706,646	5.0	97.6
高岡市	3,649	0.0	100.0	3,649	0.0	100.0	-	-	-
魚津市	5,680	0.1	100.0	5,680	0.1	100.0	-	-	-
氷見市	16,683	0.3	100.0	16,683	0.3	100.0	-	-	-
滑川市	-	-	-	-	-	-	-	-	-
黒部市	24,799	0.3	100.0	24,799	0.3	100.0	-	-	-
砺波市	14,355	0.2	100.0	14,355	0.2	100.0	-	-	-
小矢部市	710	0.0	100.0	710	0.0	100.0	-	-	-
南砺市	6,455	0.1	100.0	6,455	0.1	100.0	-	-	-
射水市	21,117	0.1	100.0	21,117	0.1	100.0	-	-	-
市計	7,827,108	5.0	96.6	152,240	0.1	99.5	3,706,646	2.4	97.6
舟橋村	-	-	-	-	-	-	-	-	-
上市町	1,471	0.1	100.0	1,471	0.1	100.0	-	-	-
立山町	16,849	0.5	100.0	16,849	0.5	100.0	-	-	-
入善町	850	0.0	100.0	850	0.0	100.0	-	-	-
朝日町	926	0.1	99.9	926	0.1	100.0	-	-	-
町村計	20,096	0.2	100.0	20,096	0.2	100.0	-	-	-
県合計	7,847,204	4.6	96.6	172,336	0.1	99.5	3,706,646	2.2	97.6

(3) 都市計画税								
			ア. 土地			イ. 家屋		
収入済額	構成比	徴収率	収入済額	構成比	徴収率	収入済額	構成比	徴収率
3,968,222	5.4	95.5	1,848,398	2.5	95.5	2,119,824	2.9	95.5
-	-	-	-	-	-	-	-	-
-	-	-	-	-	-	-	-	-
-	-	-	-	-	-	-	-	-
-	-	-	-	-	-	-	-	-
-	-	-	-	-	-	-	-	-
-	-	-	-	-	-	-	-	-
-	-	-	-	-	-	-	-	-
3,968,222	2.5	95.5	1,848,398	1.2	95.5	2,119,824	1.3	95.5
-	-	-	-	-	-	-	-	-
-	-	-	-	-	-	-	-	-
-	-	-	-	-	-	-	-	-
-	-	-	-	-	-	-	-	-
-	-	-	-	-	-	-	-	-
-	-	-	-	-	-	-	-	-
3,968,222	2.4	95.5	1,848,398	1.1	95.5	2,119,824	1.3	95.5

区分	Ⅱ. 目的税			合計 税目計		国民健康保険税(料)	
	(4) 水利地益税						
市町村名	収入済額	構成比	徴収率	収入済額	徴収率	収入済額	徴収率
富山市	-	-	-	74,024,974	96.3	6,300,400	83.4
高岡市	-	-	-	25,675,598	96.0	2,953,725	77.7
魚津市	-	-	-	6,613,143	94.1	841,680	82.1
氷見市	-	-	-	5,066,742	94.2	726,680	86.1
滑川市	-	-	-	5,087,152	95.8	555,610	84.8
黒部市	-	-	-	7,797,560	98.1	702,815	90.6
砺波市	-	-	-	6,844,042	94.8	848,395	93.5
小矢部市	-	-	-	4,582,432	97.3	554,947	86.8
南砺市	-	-	-	6,536,619	96.1	950,366	89.3
射水市	-	-	-	15,292,730	97.8	1,469,357	81.6
市計	-	-	-	157,520,992	96.3	15,903,975	83.4
舟橋村	-	-	-	402,667	99.2	35,721	96.1
上市町	-	-	-	2,577,656	96.5	325,637	82.6
立山町	-	-	-	3,311,410	97.0	438,097	86.6
入善町	-	-	-	3,314,065	96.9	468,070	90.7
朝日町	-	-	-	1,689,610	83.0	234,445	87.2
町村計	-	-	-	11,295,408	94.5	1,501,970	87.2
県合計	-	-	-	168,816,400	96.2	17,405,945	83.7

## 市町村別人口及び世帯数の推移

市町村名	大正9年	大正14年	昭和5年	昭和10年	昭和15年	昭和22年	昭和25年	昭和30年
	人 口	人 口	人 口	人 口	人 口	人 口	人 口	人 口
富 山 市	203,633	212,328	228,201	235,561	257,453	286,215	303,167	316,787
( 富 山 市 )	140,934	149,132	160,726	169,161	187,483	194,168	211,827	225,792
( 大 沢 野 町 )	10,589	11,232	12,008	13,101	13,046	18,512	18,027	18,342
( 大 山 町 )	10,058	9,544	10,163	10,160	12,660	14,331	13,693	13,173
( 八 尾 町 )	22,294	22,432	22,951	22,026	22,068	28,220	28,419	27,870
( 婦 中 町 )	14,324	14,032	15,549	15,325	16,548	23,494	24,054	24,560
( 山 田 村 )	3,168	3,082	3,108	2,967	2,797	3,250	3,255	3,280
( 細 入 村 )	2,266	2,874	3,696	2,621	2,851	4,240	3,892	3,770
高 岡 市	108,189	114,569	119,188	122,048	127,400	150,725	155,260	159,918
( 高 岡 市 )	98,040	104,540	109,337	112,271	117,449	138,862	143,364	148,129
( 福 岡 町 )	10,149	10,029	9,851	9,777	9,951	11,863	11,896	11,789
魚 津 市	32,264	32,492	33,295	33,469	34,482	44,463	45,572	46,843
氷 見 市	54,435	55,333	55,840	55,659	55,634	68,707	70,149	68,611
滑 川 市	23,693	23,965	24,285	24,070	24,312	31,349	31,932	31,588
黒 部 市	27,400	31,431	31,509	40,733	33,478	41,543	41,852	40,696
( 黒 部 市 )	22,238	22,693	23,748	23,685	23,429	31,845	32,329	31,216
( 宇 奈 月 町 )	5,162	8,738	7,761	17,048	10,049	9,698	9,523	9,480
砺 波 市	38,516	40,172	39,810	38,290	37,896	45,069	46,026	45,573
( 砺 波 市 )	32,366	32,078	32,360	31,660	31,397	37,337	37,861	37,405
( 庄 川 町 )	6,150	8,094	7,450	6,630	6,499	7,732	8,165	8,168
小 矢 部 市	32,107	31,951	32,077	31,191	30,700	37,233	37,413	37,382
南 砺 市	64,077	65,545	68,497	68,463	68,265	80,472	80,911	79,238
( 城 端 町 )	11,088	11,053	11,540	11,394	11,352	13,881	14,377	14,254
( 平 村 )	3,665	3,818	5,091	4,052	3,844	4,170	3,996	3,714
( 上 平 村 )	1,705	1,802	1,804	1,818	3,141	2,353	2,502	1,908
( 利 賀 村 )	2,981	3,101	3,204	3,055	3,391	4,663	3,562	3,246
( 井 波 町 )	9,177	9,247	9,628	10,576	9,762	13,019	13,334	12,453
( 井 口 村 )	1,553	1,572	1,587	1,632	1,641	1,773	1,825	1,728
( 福 野 町 )	12,706	13,901	14,281	14,458	13,820	15,884	16,123	16,595
( 福 光 町 )	21,202	21,051	21,362	21,478	21,314	24,729	25,192	25,340
射 水 市	59,930	61,408	63,805	66,550	69,062	81,867	84,665	85,071
( 新 湊 市 )	34,126	35,305	37,009	37,885	39,828	46,694	48,794	48,713
( 小 杉 町 )	11,523	11,575	12,022	12,285	12,769	16,536	16,640	16,629
( 大 門 町 )	9,481	9,693	9,951	10,277	10,387	12,147	12,425	12,577
( 下 村 )	1,973	1,943	1,943	1,983	2,008	2,282	2,251	2,151
( 大 島 町 )	2,827	2,892	2,880	4,120	4,070	4,208	4,555	5,001
舟 橋 村	1,163	1,130	1,110	1,103	1,134	1,497	1,428	1,387
上 市 町	18,927	18,554	18,624	18,933	18,906	25,157	25,474	25,109
立 山 町	22,060	21,444	21,921	22,180	22,018	29,865	29,277	29,596
入 善 町	21,554	22,181	23,273	23,273	24,384	31,869	32,262	30,421
朝 日 町	16,328	16,740	17,518	16,917	17,445	23,198	23,402	22,901
<b>合 計</b>	<b>724, 276</b>	<b>749, 243</b>	<b>778, 953</b>	<b>798, 440</b>	<b>822, 569</b>	<b>979, 229</b>	<b>1, 008, 790</b>	<b>1, 021, 121</b>

(注) 各年とも10月1日現在国勢調査による数値である。  
人口及び世帯数は、現在の15市町村に組み替えて示している。



昭和35年		昭和40年		昭和45年		昭和50年	
人口	世帯数	人口	世帯数	人口	世帯数	人口	世帯数
331,555	71,189	339,446	79,828	350,085	88,959	372,835	99,086
241,448	53,468	255,932	61,961	269,276	70,549	290,143	79,691
17,705	3,639	17,504	3,835	18,207	4,184	19,172	4,518
14,915	2,667	12,286	2,635	11,804	2,667	11,469	2,743
27,018	5,382	24,939	5,369	23,032	5,349	22,684	5,362
23,928	4,711	23,082	4,788	22,788	5,033	24,313	5,561
3,093	548	2,695	526	2,302	493	2,184	470
3,448	774	3,008	714	2,676	684	2,870	741
162,739	34,778	166,207	38,304	170,841	42,051	181,151	46,281
151,226	32,438	155,108	35,878	159,664	39,475	169,621	43,521
11,513	2,340	11,099	2,426	11,177	2,576	11,530	2,760
47,309	9,667	46,854	10,528	47,124	11,385	48,419	12,199
65,962	13,485	62,452	13,786	60,883	14,219	61,789	14,794
31,392	6,433	30,256	6,707	30,039	7,075	30,456	7,520
42,853	8,615	43,019	9,317	41,847	9,829	42,338	10,404
31,968	6,588	32,821	7,180	33,438	7,721	34,451	8,307
10,885	2,027	10,198	2,137	8,409	2,108	7,887	2,097
44,306	8,723	42,540	8,913	41,403	9,181	41,805	9,615
36,453	7,090	34,768	7,249	34,023	7,499	34,286	7,847
7,853	1,633	7,772	1,664	7,380	1,682	7,519	1,768
36,727	7,198	35,646	7,487	35,367	7,778	35,791	8,125
76,908	15,137	73,879	15,482	68,979	15,405	67,583	15,763
13,733	2,727	12,783	2,731	12,048	2,725	11,885	2,741
3,269	658	3,094	631	2,401	573	2,110	534
1,729	311	1,428	295	1,142	269	1,100	257
3,038	473	2,568	425	1,961	374	1,529	323
12,339	2,538	12,068	2,610	11,789	2,675	11,637	2,782
1,629	303	1,537	296	1,440	298	1,432	297
16,386	3,229	15,831	3,336	15,275	3,353	15,280	3,533
24,785	4,898	24,570	5,158	22,923	5,138	22,610	5,296
83,951	16,846	82,270	17,554	83,631	19,125	88,372	21,110
47,882	9,853	46,870	10,202	45,701	10,473	44,700	10,598
16,168	3,261	16,002	3,452	18,705	4,478	23,199	5,820
12,194	2,380	11,693	2,414	11,378	2,481	11,938	2,734
2,130	386	2,027	396	1,955	399	1,902	395
5,577	966	5,678	1,090	5,892	1,294	6,633	1,563
1,348	246	1,344	258	1,357	283	1,386	310
25,278	5,186	24,107	5,323	23,717	5,624	24,015	5,863
31,285	5,864	27,886	5,861	27,473	6,133	27,226	6,446
29,658	6,082	28,548	6,276	27,638	6,518	28,542	6,943
21,343	4,650	21,011	4,673	19,311	4,780	19,083	4,864
<b>1,032,614</b>	<b>214,099</b>	<b>1,025,465</b>	<b>230,297</b>	<b>1,029,695</b>	<b>248,345</b>	<b>1,070,791</b>	<b>269,323</b>

市町村名	昭和55年		昭和60年		平成2年		平成7年	
	人口	世帯数	人口	世帯数	人口	世帯数	人口	世帯数
富山市	391,554	110,867	401,070	115,619	408,942	124,210	417,595	135,936
(富山市)	305,055	88,584	314,111	94,028	321,254	101,817	325,375	110,771
(大沢野町)	19,689	5,078	20,180	5,229	20,805	5,610	21,816	6,200
(大山村)	12,656	4,194	11,290	3,014	11,064	3,041	11,147	3,268
(八尾町)	22,829	5,560	22,825	5,536	22,440	5,592	22,313	5,995
(婦中町)	26,458	6,267	27,952	6,668	28,667	7,043	32,579	8,583
(山田村)	2,188	472	2,143	472	2,279	460	2,200	484
(細入村)	2,679	712	2,569	672	2,433	647	2,165	635
高岡市	186,900	48,981	188,006	50,080	187,869	52,631	186,827	55,882
(高岡市)	175,055	46,136	175,780	47,106	175,466	49,523	173,607	52,456
(福岡町)	11,845	2,845	12,226	2,974	12,403	3,108	13,220	3,426
魚津市	49,512	12,764	49,825	13,194	49,514	13,822	48,316	14,371
氷見市	62,413	15,118	62,112	15,293	60,766	15,516	58,786	15,875
滑川市	30,744	7,822	30,880	8,016	30,923	8,313	31,841	9,200
黒部市	43,096	12,293	43,588	12,199	43,754	12,524	43,439	13,061
(黒部市)	35,443	9,834	36,135	9,810	36,493	10,151	36,414	10,688
(宇奈月町)	7,653	2,459	7,453	2,389	7,261	2,373	7,025	2,373
砺波市	43,530	10,200	44,150	10,459	44,521	10,869	45,918	12,060
(砺波市)	35,830	8,317	36,516	8,531	37,070	8,944	38,531	10,083
(庄川町)	7,700	1,883	7,634	1,928	7,451	1,925	7,387	1,977
小矢部市	36,497	8,360	36,711	8,417	36,374	8,613	35,785	9,111
南砺市	66,844	16,197	66,422	16,330	65,113	16,598	62,965	17,005
(城端町)	11,783	2,748	11,492	2,743	11,243	2,814	10,603	2,842
(平村)	1,829	555	1,770	534	1,727	519	1,620	518
(上平村)	1,103	382	1,070	345	1,068	435	1,016	357
(利賀村)	1,328	388	1,310	440	1,137	399	1,161	440
(井波町)	11,601	2,836	11,540	2,841	11,315	2,858	10,929	2,899
(井口村)	1,448	298	1,448	297	1,362	295	1,359	309
(福野町)	15,269	3,680	15,333	3,676	15,248	3,788	15,044	3,892
(福光町)	22,483	5,310	22,459	5,454	22,013	5,490	21,233	5,748
射水市	91,317	22,851	93,742	23,745	92,912	24,696	92,981	26,710
(新湊市)	43,093	10,754	41,707	10,618	39,434	10,583	38,491	11,032
(小杉町)	26,858	6,846	29,380	7,568	30,701	8,417	31,360	9,558
(大門町)	12,036	2,813	12,393	2,931	12,261	2,990	12,284	3,176
(下村)	1,945	421	1,962	429	1,993	435	2,079	490
(大島町)	7,385	2,017	8,300	2,199	8,523	2,271	8,767	2,454
舟橋村	1,360	315	1,419	334	1,371	346	1,658	450
上市町	24,028	6,146	24,100	6,408	23,671	6,430	23,677	6,736
立山町	27,870	7,124	27,974	7,362	27,237	7,293	27,444	7,761
入善町	29,163	7,381	29,551	7,525	29,625	7,736	28,886	7,953
朝日町	18,631	4,969	18,819	5,545	17,569	5,005	17,007	5,179
<b>合計</b>	<b>1,103,459</b>	<b>291,388</b>	<b>1,118,369</b>	<b>300,526</b>	<b>1,120,161</b>	<b>314,602</b>	<b>1,123,125</b>	<b>337,290</b>

平成12年		平成17年		平成22年		平成27年		令和2年	
人口	世帯数	人口	世帯数	人口	世帯数	人口	世帯数	人口	世帯数
420,804	145,821	421,239	151,727	421,953	159,151	418,686	163,862	413,938	171,917
325,700	118,070	325,347	122,632	324,372	128,001	323,248	131,990	321,666	138,691
22,642	6,817	22,631	7,038	22,244	7,278	21,582	7,396	21,000	7,683
11,652	3,633	11,355	3,635	11,034	3,559	10,300	3,500	9,321	3,416
22,322	6,457	21,811	6,506	21,018	6,577	19,824	6,479	18,673	6,591
34,528	9,760	36,448	10,888	39,973	12,776	40,778	13,590	40,803	14,709
2,037	461	1,962	459	1,789	448	1,612	428	1,297	400
1,923	623	1,685	569	1,523	512	1,342	479	1,178	427
185,682	59,083	181,229	60,426	176,061	61,992	172,125	63,814	166,393	65,586
172,184	55,302	167,685	56,470	162,911	57,901	159,314	59,616	154,218	61,261
13,498	3,781	13,544	3,956	13,150	4,091	12,811	4,198	12,175	4,325
47,136	14,891	46,331	15,641	44,959	15,924	42,935	15,855	40,535	15,800
56,680	16,181	54,495	16,392	51,726	16,458	47,992	16,096	43,950	15,759
33,363	10,429	34,002	11,052	33,676	11,298	32,755	11,699	32,349	12,115
43,084	13,782	42,694	14,320	41,852	14,628	40,991	14,793	39,638	15,238
36,531	11,490	36,543	12,092	36,039	12,444	35,680	12,785	34,945	13,351
6,553	2,292	6,151	2,228	5,813	2,184	5,311	2,008	4,693	1,887
48,092	13,541	49,429	15,007	49,410	15,559	49,000	16,220	48,154	17,147
40,744	11,421	42,528	12,948	42,937	13,555	42,953	14,281	42,606	15,223
7,348	2,120	6,901	2,059	6,473	2,004	6,047	1,939	5,548	1,924
34,625	9,329	33,533	9,535	32,067	9,581	30,399	9,517	28,983	9,726
60,182	16,892	58,140	16,980	54,724	16,930	51,327	16,594	47,937	16,483
9,948	2,830	9,472	2,776	9,185	2,847	8,592	2,761	8,071	2,771
1,416	464	1,278	420	1,072	366	980	330	847	305
997	366	790	218	699	211	639	201	585	193
1,083	429	855	330	661	267	537	238	465	232
10,373	2,890	9,895	2,874	9,198	2,867	8,541	2,759	7,855	2,745
1,296	312	1,333	324	1,216	321	1,181	332	1,076	326
14,682	3,979	14,594	4,219	14,145	4,318	13,658	4,356	13,011	4,332
20,387	5,622	19,923	5,819	18,548	5,733	17,199	5,617	16,027	5,579
93,503	28,260	94,209	30,135	93,588	31,246	92,308	32,115	90,742	33,812
37,287	11,187	36,547	11,681	34,893	11,575	33,251	11,645	31,685	11,828
32,356	10,539	32,948	11,203	33,203	11,824	33,625	12,369	33,919	13,432
12,583	3,347	12,390	3,563	12,887	3,919	12,718	3,992	12,443	4,147
2,018	532	2,019	564	1,938	570	1,861	584	1,719	579
9,259	2,655	10,305	3,124	10,667	3,358	10,853	3,525	10,976	3,826
2,153	627	2,673	804	2,967	889	2,982	910	3,132	1,051
23,362	7,067	23,039	7,364	21,965	7,415	20,930	7,395	19,351	7,256
27,994	8,427	28,011	8,830	27,466	8,992	26,317	9,159	24,792	9,047
28,276	8,258	28,005	8,716	27,182	8,658	25,335	8,628	23,839	8,699
15,915	4,986	14,700	4,886	13,651	4,718	12,246	4,514	11,081	4,353
<b>1,120,851</b>	<b>357,574</b>	<b>1,111,729</b>	<b>371,815</b>	<b>1,093,247</b>	<b>383,439</b>	<b>1,066,328</b>	<b>391,171</b>	<b>1,034,814</b>	<b>403,989</b>

## 地域開発関係指定一覧

地域開発とは、特定の地域における経済、社会資本の整備、教育・文化や生活環境などの水準を向上させるために、その地域において産業、文化などの振興を図ることです。

現在、国や県では、いわゆる後進地域の開発、人口の流出や地理的ハンディキャップへの対応、先端技術産業の開発など、さまざまな目的に応じて、特定の地域を指定し、その振興・発展に取り組んでいます。

地域指定にはそれぞれ、高度経済成長とともに深刻化した過疎・過密問題（昭和30年代以降）、高度技術革新に立脚した新産業開発の時代（昭和40年代末以降）など、さまざまな時代背景があり、おおむね次の3種類に分類することができます。

- 1 地域における産業の振興・発展を目的とするもの
  - ア 中部圏都市開発区域（昭和41年～）
  - イ 地方拠点都市地域（平成4年～）
  - ウ 高度技術産学連携地域（平成17年～）
  - エ 地域未来投資促進区域（平成29年～）
- 2 主に自然的条件（積雪、農山村、半島など）に基づく地域を開発するもの
  - ア 豪雪地帯、特別豪雪地帯（昭和37年～）
  - イ 振興山村（昭和40年～）
  - ウ 農村地域産業導入地区（昭和46年～）
  - エ 半島振興対策実施地域（昭和60年～）
  - オ 特定農山村地域（平成5年～）
  - カ 指定棚田地域（令和元年～）
- 3 主に社会的条件（地域のへんびさ、人口の減少など）に基づく地域を開発するもの
  - ア 辺地（昭和37年～）
  - イ 過疎地域（昭和45年～）

## 中部圏都市開発区域

- <根拠法令> 中部圏開発整備法（昭和41年7月1日～）  
中部圏の都市整備区域、都市開発区域及び保全区域の整備等に関する法律（昭和42年7月31日～）
- <指定要件> 中部圏のうち、工業等の産業都市その他地域発展の中心的な都市として開発整備することを必要とする区域
- <指定者> 国土交通大臣
- <指定区域> 富山・高岡区域（富山市（旧大沢野町、旧大山村、旧八尾町、旧山田村及び旧細入村の区域を除く）、高岡市（旧福岡町の一部を除く）、砺波市（旧庄川町の区域を除く）、射水市、舟橋村の全域及び小矢部市の一部（計5市1村）

## 地方拠点都市地域

- <根拠法令> 地方拠点都市地域の整備及び産業業務施設の再配置の促進に関する法律（平成4年8月1日～）
- <指定要件> 地方発展の拠点となるべき地域（①～④の要件が必要）
- ① 人口、行政、経済、文化等に関する機能が過度に集中している地域及びその周辺（名古屋市の一部等を除く。）
  - ② 地域社会の中心となる地方都市及びその周辺の市町村からなる。
  - ③ 自然、経済、社会的条件からみて一体として整備を図ることが相当と認められる。
  - ④ 地域の整備を図ることが、公共施設等の整備状況、人口・産業の将来の見通し等からみて、地方発展の拠点を形成する意義を有すると認められる。
- <指定者> 県知事
- <指定区域> （計8市2町）  
富山県西部地方拠点都市地域（高岡市、氷見市、砺波市、小矢部市、南砺市、射水市）（計6市）  
富山県新川地方拠点都市地域（魚津市、黒部市、入善町、朝日町）  
（計2市2町）
- <財政援助措置>
- ① 地方公共団体に対する支援措置
    - ア 法律等の要件の緩和
      - ・ 地方債の特例（地方拠点法第16条第1項）
    - イ 施設整備に対する支援
      - ・ 公共事業の重点実施
  - ② 民間事業者・第3セクター等に対する支援措置
    - ア 税制上の特例措置
      - i) 国税関係
        - ・ 拠点業務市街地整備土地区画整理促進区域及び拠点整備土地区画整理事業に係る特例
      - ii) 地方税関係
        - ・ 拠点整備土地区画整理事業に係る特例
  - ③ 金融面での特例措置
    - ・ 農地所有者等賃貸住宅建設融資利子補給制度の推進

## 高度技術産学連携地域

- <根拠法令> 中小企業等経営強化法(旧中小企業の新たな事業活動の促進に関する法律)(平成17年4月13日～)
- <指定要件> 高度技術の研究開発等を、事業者と大学等の研究機関とが連携して行うことで、新たな事業活動の促進が見込まれる地域
- <指定者> 県
- <指定地域> 富山市、高岡市、射水市(計3市)
- <財政援助措置> 財政措置  
(独)中小企業基盤整備機構による工場等の整備

## 地域未来投資促進区域

- <根拠法令> 地域経済牽引事業の促進による地域の成長発展の基盤強化に関する法律(平成29年7月31日～)(※)
- <同意要件> ① 基本方針に適合すること  
・ 経済的効果に関する目標が具体的かつ適切に設定されていること  
・ 地域の特性及びその活用戦略が適切に設定されていること  
・ 促進区域及び重点促進区域が適切に設定されていること 等  
② 基本計画の実施により、地域経済牽引事業が促進区域の事業者に対する相当の経済的効果を及ぼすものであると認められること  
③ 円滑かつ確実に実施されることが見込まれる 等
- <同意者> 経済産業大臣ほか主務大臣(県及び市町村が大臣へ協議)
- <指定区域> 県内全域(15市町村)  
(山間部、自然公園地域、鳥獣保護特別保護地区等を除く)
- <財政援助措置> ① 財政措置  
・ 地方税の課税免除又は不均一課税に伴う地方交付税の減収補てん  
② 税制措置  
・ 法人税の減税  
・ 不動産取得税・固定資産税の減免等  
③ 金融措置  
・ 日本政策金融公庫の融資  
④ 行政措置  
・ 工場立地法の特例による緑地面積・環境施設面積率の引き下げ  
※ 富山県地域未来投資促進計画(基本計画)については、令和5年度末日、又は新基本計画を作成する場合は、当該新基本計画の同意日の前日のいずれか早い日までの間、有効

# 地方活力向上地域

<根拠法令> 地域再生法（平成 17 年 4 月 1 日～ ）（※1）

- <同意要件> （移転型事業の対象となる地方活力向上地域）  
地域の活力の向上を図ることが特に必要な地域として、事業者の本社機能の移転又は強化の円滑な実施を図るため、以下のような事業環境の整備が一体的に行われる地域
- i) 用地・施設の整備状況に関する情報の開示
  - ii) 事業者の本社機能の移転又は強化に関する手続に係るワンストップ窓口の設置
  - iii) 事業者の本社機能の移転又は強化に係る人材育成・人材確保施策の実施
  - iv) 事業者の本社機能の移転又は強化を図るための独自の助成措置や規制緩和等の実施
  - v) その他の事業者の本社機能の移転又は強化を促進するための取組

（拡充型事業の対象となる地方活力向上地域）  
都市機能の集積や地域連携等の状況を勘案しつつ、下記に掲げる要件の全てに該当する地域 等

- i) 自然的経済的社会的条件からみて一体である地域であること
- ii) 産業の集積が形成されていること又は地方公共団体その他の者が定める産業の集積を図るための具体的な計画の対象となっていること又は事業所、営業所その他の業務施設の立地を図るため地方公共団体によって産業基盤としてのインターネットその他の高度情報通信ネットワークが整備されていること若しくはその立地を図るための地方公共団体が定めるインターネットその他の高度情報通信ネットワークの整備を図るための具体的な計画の対象となっていること
- iii) 特定業務施設において行われる業務に資する知識、技術等に係る教育又は研究を行う大学、高等専門学校、高等学校、専修学校、研修施設又は研究施設が近隣に存在すること
- iv) 次に掲げる土地の区域を含まないこと  
イ 溢水、湛水、津波、高潮等による災害の発生のおそれのある土地の区域  
ロ 優良な集団農地その他長期にわたり農用地として保存すべき土地の区域  
ハ 優れた自然の風景を維持し、都市の環境を保持し、水源を涵養し、土砂の流出を防備する等のため保全すべき土地の区域

<同意者> 内閣総理大臣

<指定区域> 県内全域（15 市町村）  
（山間部、自然公園地域、鳥獣保護特別保護地区等を除く）

- <財政援助措置>
- ① 財政措置
    - ・ 地方税の課税免除又は不均一課税に伴う地方交付税の減収補てん
  - ② 税制措置
    - ・ 設備投資（オフィス）減税
    - ・ 雇用促進税制による法人税の減税
    - ・ 法人事業税、不動産取得税、固定資産税の減免

### ③ 金融措置

- ・ 中小企業基盤整備機構による債務保証
- ・ 日本政策金融公庫の融資

※1 「とよま未来創生」企業の地方移転・拠点強化促進計画（地域再生計画）については、令和9年3月31日までの間、有効

## 豪雪地帯、特別豪雪地帯

<根拠法令> 豪雪地帯対策特別措置法（昭和37年4月5日～）

<指定要件> （豪雪地帯）

積雪が特に甚だしいため産業開発が停滞的で、住民の生活水準向上が阻害されている地域で、昭和37年までの累年平均積雪積算値が5,000cm日以上（豪雪地域）の道府県・市町村（①～④のいずれかの要件が必要）

- ① 2/3以上が豪雪地域の道府県、市町村
- ② 1/2以上、かつ、道府県庁所在市の全部・一部が豪雪地域の道府県
- ③ 市町村役場、一級国道等が豪雪地域内にある市町村
- ④ 1/2以上が豪雪地域で、境界線延長の2/3以上が①～③のいずれかの要件に該当する道府県・市町村に接している市町村

（特別豪雪地帯）

豪雪地帯のうち、積雪の度が特に高く、積雪により長期間自動車の交通が途絶する等により住民生活に著しい支障を生ずる市町村（①②の要件が必要）

- ① 昭和33～52年(20年間)の積雪度が、アイのいずれかの要件に該当
  - ア 累年平均積雪積算値 15,000 cm日以上地域が1/2以上の市町村、又は、その地域内に市町村役場が所在する市町村
  - イ 累年平均積雪積算値が、最高の地域で20,000cm日以上、最低の地域で5,000cm日以上で、単位面積当たりのそれが10,000cm日以上市町村
- ② 積雪により、ア～エの各要素について、住民生活の支障度が著しい市町村
  - ア 自動車交通の途絶の状況
  - イ 医療、義務教育、郵便物集配の確保の困難性
  - ウ 財政力
  - エ 集落の分散度

<指定者> 国土交通大臣、総務大臣、農林水産大臣

<指定地帯> （豪雪地帯） 富山県  
（特別豪雪地帯） 富山市（旧富山市、旧大沢野町及び旧婦中町の区域を除く）、黒部市（旧黒部市の区域を除く）、砺波市（旧砺波市の区域を除く）、南砺市（旧井波町、旧井口村及び旧福野町の区域を除く）、上市町、立山町（計4市2町）



<財政援助措置>

① 財政措置

ア 基幹的な市町村道の県代行整備（特別豪雪地帯のみ）

イ 国庫補助負担率の嵩上げ（国 5.5/10、特別豪雪地帯のみ）

<対象事業> 公立小中学校、義務教育学校、中等教育学校の前期課程における分校の校舎・屋内運動場、寄宿舎、教職員住宅の新增築及び公立小中学校、義務教育学校、中等教育学校の前期課程における分校の校舎、屋内運動場、寄宿舎の改築

ウ 一般補助施設整備等事業（豪雪対策事業、充当率 80%）

② 金融措置

（株）日本政策金融公庫、（一財）地域総合整備財団（ふるさと財団）（特別豪雪地帯のみ）

## 振 興 山 村

<根拠法令>

山村振興法 施行 昭和 40 年 5 月 11 日～昭和 50 年 3 月 31 日  
延長 昭和 50 年 4 月 1 日～昭和 60 年 3 月 31 日  
延長 昭和 60 年 4 月 1 日～平成 7 年 3 月 31 日  
延長 平成 7 年 4 月 1 日～平成 17 年 3 月 31 日  
延長 平成 17 年 4 月 1 日～平成 27 年 3 月 31 日  
延長 平成 27 年 4 月 1 日～令和 7 年 3 月 31 日

<指定要件>

林野面積の占める比率が高く、交通・経済・文化的諸条件に恵まれず、産業開発の程度が低く、住民の生活文化水準が劣っている山間地等の地域（昭和 25 年 2 月 1 日における市町村で、①②の要件が必要）

① 林野率が 75%以上で、人口密度が 1.16 人/ha 未満（旧農林業センサス規則による林業調査）

② 自然・社会的条件、財政事情により、公共施設の整備が十分に行われていないため、経済力の培養・住民福祉の向上が阻害されている。

<指 定 者>

国土交通大臣、総務大臣及び農林水産大臣（県知事が申請）

<指定区域>

富山市、高岡市、魚津市、黒部市、南砺市、上市町、立山町、朝日町の一部（計 5 市 3 町 23 地域）

<財政援助措置>

① 財政措置

ア 基幹的な市町村道、農・林道等の県代行整備

イ 農山漁村振興交付金（国定額 1 / 2 等）

ウ 国庫補助率の嵩上げ、採択基準の緩和

<対象事業> 土地改良事業、林業、保育所・公立小中学校・義務教育学校における校舎の改築（財政力指数 0.4 未満の市町村に限る）、林野火災消防施設

エ 地方税の不均一課税に伴う地方交付税の減収補てん

② 税制措置

ア 地域資源を活用する製造業及び農林水産物等販売業の設備投資に係る減価償却の特例並びに不動産取得税及び固定資産税の不均

一課税

イ 保全事業等資産に係る減価償却の特例（平成 27 年 3 月 31 日まで認定された第 3 セクターのみ）

③ 金融措置

（株）日本政策金融公庫

## 農村地域産業導入地区

<根拠法令> 農村地域への産業の導入の促進等に関する法律（昭和 46 年 6 月 21 日～）

<指定要件> 農村地域※のうち、①から③までのすべての要件が必要

- ① 産業を導入することにより、農村地域における農業従事者の安定した就業機会の確保に資すること
- ② 産業の導入と相まって農村地域における農業構造の改善が図られると認められること
- ③ 産業の導入に伴う施設用地と農用地等との利用の調整が行われることにより、農村地域における農用地等の保有及び利用の状況、農業就業人口その他の農業経営に関する基本的条件の現況等からみて、当該農村地域における農地保有の合理化が図られると見込まれること

※（農村地域）

農業振興地域、振興山村、過疎地域がある市町村（アからウまでのいずれかの要件に該当するものを除く。）

ア 首都圏の既成市街地・近郊整備地帯、近畿圏の既成都市区域・近郊整備区域、中部圏の都市整備区域等

イ 人口が 20 万人以上の市

ウ 人口が 10 万人以上 20 万人未満の市で、人口増加率が全国平均を超えるもの（国勢調査）

ただし、イ、ウの要件については平成 12 年 12 月 31 日現在の市町村（旧市町村）の区域ごとに適用できることとする。

本県の対象となる市町村

（富山市（旧大沢野町、大山町、八尾町、婦中町、山田村、細入村）、高岡市、魚津市、氷見市、滑川市、黒部市、砺波市、小矢部市、南砺市、射水市、舟橋村、上市町、立山町、入善町及び朝日町（計 10 市 4 町 1 村））

<指定者> 市町村

<指定地区> 高岡市（旧福岡町のみ）、魚津市、氷見市、滑川市、砺波市（旧庄川町を含む）、小矢部市、南砺市（旧城端町、旧井波町、旧福光町及び旧福野町のみ）、射水市、上市町、立山町、入善町及び朝日町の各一部（計 8 市 4 町 34 地区）

<財政援助措置> ① 税制措置

農用地等の施設用地等への譲渡に係る所得税の軽減

- ② 金融措置  
(株) 日本政策金融公庫等の融資

## 半島振興対策実施地域

- <根拠法令> 半島振興法 施行 昭和 60 年 6 月 14 日～平成 7 年 3 月 31 日  
延長 平成 7 年 4 月 1 日～平成 17 年 3 月 31 日  
延長 平成 17 年 4 月 1 日～平成 27 年 3 月 31 日  
延長 平成 27 年 4 月 1 日～令和 7 年 3 月 31 日
- <指定要件> 三方を海に囲まれ、平地に恵まれず、水資源が乏しい等国土資源利用面の制約から産業基盤・生活環境整備等について他地域に比較して低位にある半島地域(①～③の要件が必要)
- ① 2以上の市町村からなり、一定の社会・経済的規模を有する。
  - ② 高速自動車国道、空港等の高速輸送施設等の公共的施設の整備について他地域に比較して低位にある。
  - ③ 産業開発の程度が低く、雇用増大を図るため企業立地の促進等の措置を講ずる必要がある。
- <指定者> 国土交通大臣、総務大臣及び農林水産大臣(県知事が申請)
- <指定地区> 能登地域(氷見市、外石川県内 12 市町)
- <財政援助措置>
- ① 財政措置
    - ア 基幹的な市町村道、農・林道等の県代行整備
    - イ 国庫補助率の嵩上げ
    - ウ 国庫補助事業の採択基準の緩和  
<対象事業> 農道整備事業、都道府県道の 1 次改築、広域化促進地域上水道施設整備事業
    - エ 一般単独事業債による半島地域道路整備(充当率 75%(防災機能強化分は充当率 90%)、元利償還金の 30%が地方交付税措置)  
<対象事業> 半島循環道路、一般国道へのアクセス道路等の整備(地方単独)
    - オ 地方税の不均一課税に伴う地方交付税の減収補てん
  - ② 税制措置
    - ア 製造業、農林水産物等販売業、旅館業、情報サービス業等設備に係る減価償却の特例
    - イ 製造業、農林水産物等販売業、旅館業、情報サービス業等設備に係る事業税、不動産取得税、固定資産税の不均一課税
  - ③ 金融措置  
(株) 日本政策金融公庫
  - ④ 行政措置  
辺地度点数の加算による辺地対象地域の拡大

## 特定農山村地域

- <根拠法令> 特定農山村地域における農林業等の活性化のための基盤整備の促進に関する法律（平成5年9月28日～）
- <指定要件>
- 市町村の場合①～④の要件、市町村の一部（昭和25年2月1日における市町村）の場合、市町村単位で②と旧市町村単位で①④の要件が必要
  - ① 地勢等の地理的条件が悪く、農業の生産条件が不利な地域（ア～ウのいずれかの要件が必要）
    - ア 勾配1/20以上の田面積が総田面積の50%以上で、総田面積が総耕地面積の33%以上
    - イ 勾配15度以上の畑面積が総畑面積の50%以上で、総畑面積が総耕地面積の33%以上
    - ウ 平成2年の林野率が75%以上（農林業センサス規則による林業調査）
  - ② 土地利用の状況、農林業従事者数等からみて農林業が重要な事業である地域（アイのいずれかの要件が必要）
    - ア 平成2年の耕地、林野面積が総土地面積の81%以上（作物統計調査規則による面積調査）
    - イ 平成2年の農林業従事者数が15歳以上人口の10%以上（農林業センサス規則による農・林業調査、国勢調査）
  - ③ 平成5年9月1日における3大都市圏（首都圏の既成市街地・近郊整備地帯、近畿圏の既成都市区域・近郊整備区域、中部圏の都市整備区域）に含まれない。
  - ④ 平成5年9月1日の人口が10万人未満
- <指定者> 総務大臣、農林水産大臣、経済産業大臣及び国土交通大臣
- <指定地区> 富山市、高岡市、魚津市、氷見市、黒部市、砺波市、小矢部市、南砺市、上市町、立山町、朝日町の各一部（計8市3町33地域）
- <財政援助措置>
- ① 財政措置
    - ア 農林業等活性化基盤施設の設置等に係る地方債の特例（認定第3セクターのみ）
    - イ 地方税の不均一課税に伴う地方交付税の減収補てん
  - ② 税制措置
    - 農林業担い手育成施設に係る不動産取得税、固定資産税の不均一課税（認定第3セクターのみ）
  - ③ 行政措置
    - ア 農林地所有権移転等促進事業（農林地の農林業上の効率・総合的な利用の確保、農林業等活性化基盤施設の円滑な整備のための所有権移転等の促進、行政処分による所有権等の一括移転）
    - イ 土地改良法の特例（土地改良事業の施行に伴う共同減歩による林業経営用施設用地の生み出し）
    - ウ 農林業等活性化基盤施設に係る農地法、都市計画法での配慮

## 指定棚田地域

- ＜根拠法令＞ 棚田地域振興法（令和元年8月16日～令和7年3月31日）
- ＜指定要件＞ 自然的社会的諸条件からみて一体的な日常生活圏を構成していると認められる棚田を含む一定の地域（①②の要件が必要）
- ① 昭和25年2月1日における市町村の区域であること。
  - ② 当該区域内の勾配が20分の1以上の土地にある一団の棚田の面積が1ヘクタール以上であること。
- ＜指定者＞ 総務大臣、文部科学大臣、農林水産大臣、国土交通大臣及び環境大臣（県知事が申請）
- ＜指定地区＞ 富山市、高岡市、魚津市、氷見市、滑川市、黒部市、小矢部市、射水市、上市町、立山町、入善町の各一部（計8市3町42地域）（令和5年4月時点）
- ＜財政援助措置＞ 財政措置
- ア 補助率の嵩上げ（50%→55%）  
（対象事業）・農業競争力強化基盤整備事業  
・農村地域防災減災事業  
・農山漁村地域整備交付金  
・農地耕作条件改善事業  
・農業水路等長寿命化・防災減災事業  
・鳥獣被害防止総合対策交付金  
・農山漁村振興交付金（農山漁村活性化整備対策）
  - イ 補助率の嵩上げ（4/10、1/3→1/2）  
（対象事業）・強い農業・担い手づくり総合支援交付金（産地基幹施設等支援タイプ）  
※稲の育苗施設、米の乾燥調製施設・集出荷貯蔵施設等
  - ウ 要件緩和（面積要件等）  
（対象事業）・強い農業・担い手づくり総合支援交付金（産地基幹施設等支援タイプ）  
・農業競争力強化基盤整備事業  
・農村地域防災減災事業  
・農山漁村地域整備交付金
  - エ その他の優遇措置  
・農山漁村振興交付金（地域活性化対策）の優遇措置 等

## 辺 地

- ＜根拠法令＞ 辺地に係る公共的施設の総合整備のための財政上の特別措置等に関する法律（昭和37年4月25日～）
- ＜指定要件＞ 交通、自然・経済・文化的諸条件に恵まれず、他地域に比較して住民の生活文化水準が著しく低い山間地、離島等のへんぴな地域（町・字単位、①②の要件が必要）
- ① 辺地度数（へんぴな程度を示す基準）が100点以上の地域（町・字単位）

② 辺地の中心から 5 k m<sup>2</sup>以内の面積の人口が 50 人以上

<指 定 者> 市町村

<指定地区> 富山市、高岡市、魚津市、氷見市、滑川市、砺波市、小矢部市、南砺市、  
上市町、立山町の一部（計 8 市 2 町 61 地域）

<財政援助措置> 辺地対策事業債（辺地総合整備計画に基づく事業分、充当率原則 100%、  
元利償還金の 80%が地方交付税措置）

## 過 疎 地 域

<根拠法令> 過疎地域対策緊急措置法（昭和 45 年 4 月 24 日～昭和 55 年 3 月 31 日）  
過疎地域振興特別措置法（昭和 55 年 4 月 1 日～平成 2 年 3 月 31 日）  
過疎地域活性化特別措置法（平成 2 年 4 月 1 日～平成 12 年 3 月 31 日）  
過疎地域自立促進特別措置法（平成 12 年 4 月 1 日～平成 22 年 3 月 31 日）  
過疎地域自立促進特別措置法（改正）（平成 22 年 4 月 1 日～令和 3 年 3 月 31 日）  
過疎地域の持続的発展の支援に関する特別措置法（令和 3 年 4 月 1 日～令  
和 13 年 3 月 31 日）

<指定要件> 人口の著しい減少に伴って地域社会の活力が低下し、生産機能・生活環境  
整備等が他地域に比較して低位にある市町村（人口要件、財政力要件が必要）

<法第 2 条第 1 項第 1 号に基づく指定要件>

① 人口要件（ア～ウのいずれかの要件が必要で、アイの場合、平成 2 年  
～平成 27 年（25 年間）の人口増加率が 10%以上の市町村を除く。）

ア 昭和 50 年～平成 27 年（40 年間）の人口減少率……28%以上

※ 1

イ 昭和 50 年～平成 27 年（40 年間）の人口減少率……23%以上、  
かつ、平成 27 年の高齢者（65 歳以上）比率……35%以上

又は平成 27 年の若年者（15 歳以上 30 歳未満）比率……11%以下

ウ 平成 2 年～平成 27 年（25 年間）の人口減少率……21%以上

② 財政力要件

平成 29～令和元年度（3 ケ年）平均の財政力指数……0.51 以下

<法第 2 条第 1 項第 2 号に基づく指定要件>

① 人口要件（平成 2 年～平成 27 年（25 年間）の人口増加率が 10%以上  
の市町村を除く。）

昭和 50 年～平成 27 年（40 年間）の人口減少率……23%以上

② 財政力要件

平成 29～令和元年度（3 ケ年）平均の財政力指数……0.40 以下

※ 1 人口要件は、各年度の国勢調査による。

※ 2 上記のほか、市町村の合併等があった場合の特例あり（法第 44 条  
等）

<指定者> 総務大臣、農林水産大臣及び国土交通大臣

<指定地域> 氷見市（法第2条第1項）、砺波市の区域のうち旧庄川町の区域（法第3条第2項）、南砺市（法第2条第1項）、朝日町（法第2条第1項）

※1 富山市の区域のうち旧山田村、旧細入村の区域は特定市町村※2の区域（附則第7条第1項）

※2 特定市町村…旧過疎自立促進地域の市町村のうち過疎地域の市町村以外のものであって、特定期間合併市町村に係る一部過疎に関する規定の適用を受ける区域を含まないもの

<財政援助措置>

① 財政措置

ア 基幹的な市町村・農・林道等、公共下水道の幹線管渠・終末処理場等の県代行整備

イ 国庫補助負担率の嵩上げ（国5.5/10）

<対象事業> 公立小中学校、義務教育学校における統合校の校舎、屋内運動場の新增築並びに公立小中学校、義務教育学校の校舎、屋内運動場、寄宿舎の改築及び公立小中学校、義務教育学校の校舎、屋内運動場の学校統合に伴う既存施設の改修

ウ 過疎地域持続的発展支援交付金

- ・ 過疎地域持続的発展支援事業（国10/10、1事業2千万円）
- ・ 過疎地域等集落ネットワーク圏形成支援事業（国10/10、1事業3千万円）
- ・ 過疎地域集落再編整備事業（国1/2）
- ・ 過疎地域遊休施設再整備事業（国1/3）

エ 国庫補助事業の採択基準の緩和

オ 過疎対策事業債（過疎地域持続的発展市町村計画に基づく事業分、充当率原則100%、元利償還金の70%が地方交付税措置）

<対象事業> 市町村道、電気通信施設、下水道施設等のハード事業及び地域医療の確保、交通手段の確保等のソフト事業  
カ 地方税の課税免除、不均一課税に伴う地方交付税の減収補てん

② 税制措置

ア 製造業、情報サービス業等、農林水産物等販売業、旅館業に係る減価償却の特例

イ 製造業、情報サービス業等、農林水産物等販売業、旅館業に係る事業税、不動産取得税、固定資産税の課税免除・不均一課税

ウ 畜産業、水産業に係る個人事業税の課税免除・不均一課税

③ 金融措置

（株）日本政策金融公庫、（一財）地域総合整備財団（ふるさと財団）

区分 市町村名	産業の振興・発展を目的とする地域指定				
	中部圏都市 開発区域	地方拠点 都市地域	高度技術産学 連携地域	地域未来投資 促進区域	地方活力 向上地域
富山市	○(旧大沢野町、旧大山町、旧八尾町、旧山田村、旧細入村の区域を除く)		○	○	○
高岡市	○(西明寺等を除く)	○	○	○	○
魚津市		○		○	○
氷見市		○		○	○
滑川市				○	○
黒部市		○		○	○
砺波市	○(旧庄川町の区域を除く)	○		○	○
小矢部市	○(坂又等を除く)	○		○	○
南砺市		○		○	○
射水市	○	○	○	○	○
舟橋村	○			○	○
上市町				○	○
立山町				○	○
入善町		○		○	○
朝日町		○		○	○
計	5市1村	8市2町	3市	全市町村 (山間部等除く)	全市町村 (山間部等除く)



区分 市町村名	主に自然条件に基づく地域指定									
	特別豪雪	振興山村	農村地域産業			半島振興対策	特定農山村地域		指定棚田地域	
	地帯		地区	導入地区	地区	実施地域	地域	地域	地域	
富山市	○(旧富山市、旧大沢野町及び旧福中町の区域を除く)	大山、福沢、卯花、大長谷、仁歩、野積、旧山田村全域	7				黒瀬谷、下夕、旧大山町全域、旧八尾町全域、音川、旧山田村全域、旧細入村全域	7	下夕、福沢、大山、杉原、保内、神保、古里、池多、音川、山田、仁歩、室牧、野積、黒瀬谷、卯花、細入	16
高岡市		五位山	1	山王(旧福岡町)、西五位(旧福岡町)	2		五位山	1	石堤、五位山、般若野	3
魚津市		松倉	1	天神、中島	2		松倉、片貝谷	2	西布施、上中島村	2
氷見市				堀田、上泉、上田子	3	○	碁石、八代、仏生寺、藪田	4	仏生寺、熊無、八代、女良	4
滑川市				早月加積、滑川、中加積、山加積	4				東加積、山加積	2
黒部市	○(旧黒部市の区域を除く)	東布施	1				東布施、内山	2	東布施、桜井、東山、愛本	4
砺波市	○(旧砺波市の区域を除く)			太田、若林、青島(旧庄川町)	3		梅檀山、東山見	2		
小矢部市				蟹谷、松沢、荒川、蟹谷・藪波	4		南谷、宮島	2	南谷、埴生、子撫、宮島、北蟹谷	5
南砺市	○(旧井波町、旧井口村及び旧福野町の区域を除く)	藪谷、旧平村全域、旧上平村全域、旧利賀村全域、西太美、太美山	6	是安(旧城端町)、北市(旧井波町)、本江(旧福野町)、西部(旧福野町)、北部(旧福野町)、東部(旧福光町)、南部(旧福光町)、北部(旧福光町)、土生新(旧福光町)	9		藪谷、旧平村全域、旧上平村全域、旧利賀村全域、西太美、太美山、南蟹谷	7		
射水市				沖塚原	1				金山、櫛田、池多(富山市で地域カウント)	2
舟橋村										
上市町	○	大岩、白萩	2	西部	1		山加積、大岩、白萩	3	柿沢	1
立山町	○	東谷	1	釜ヶ淵	1		東谷	1	上段、東谷	2
入善町				入善、西部	2				舟見	1
朝日町		山崎、南保、宮崎、境	4	草野、大家庄	2		宮崎、境	2		
計	4市2町	5市3町	23	8市4町	34	1市	8市3町	33	8市3町	42

区分	主に社会的条件に基づく地域指定	
	辺地	過疎地域
市町村名	地域	
富山市	大山、福沢、八尾、山田、神通南部、（八尾東部）、（大瀬谷・葎原）	7 [旧山田村、旧細入村の区域]
高岡市	五位、小野	2
魚津市	（鹿熊）、（北山）、（坪野）、（稗畠）、（舩方）	5
水見市	中波・脇、女良北部、中田、長坂、戸津宮・大窪、白川・五十谷、小滝・国見、角間、八代中部、一刻・吉懸、懸札・寺尾、味川、上余川、熊無、論田、三尾、早借、床鍋・葛葉、久目、触坂、日名田、桑院、見内、岩瀬・老谷、棚懸、坪池、赤毛、粟原、鉾根・三田窪、上中・上原、吉池・細越	31 ○
滑川市	東福寺野	1
黒部市		
砺波市	梅檀山、鉢伏山、雄神	3 ○（旧庄川町の区域）
小矢部市	富島北部、（南谷北部）、（蟹谷西部）	3
南砺市	平、上平、利賀、南蟹谷、太美山	5 ○
射水市		
舟橋村		
上市町	山加積、白萩南部	2
立山町	日中上野・東谷、新瀬戸・立山	2
入善町		
朝日町		○
計	8市2町	61 3市1町

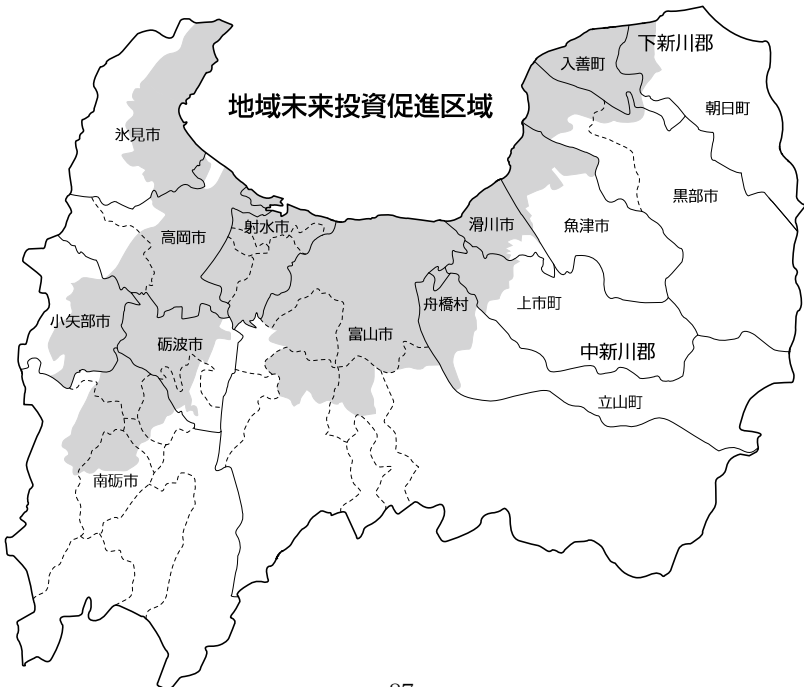
※（ ）は、辺地総合整備計画を策定していない辺地

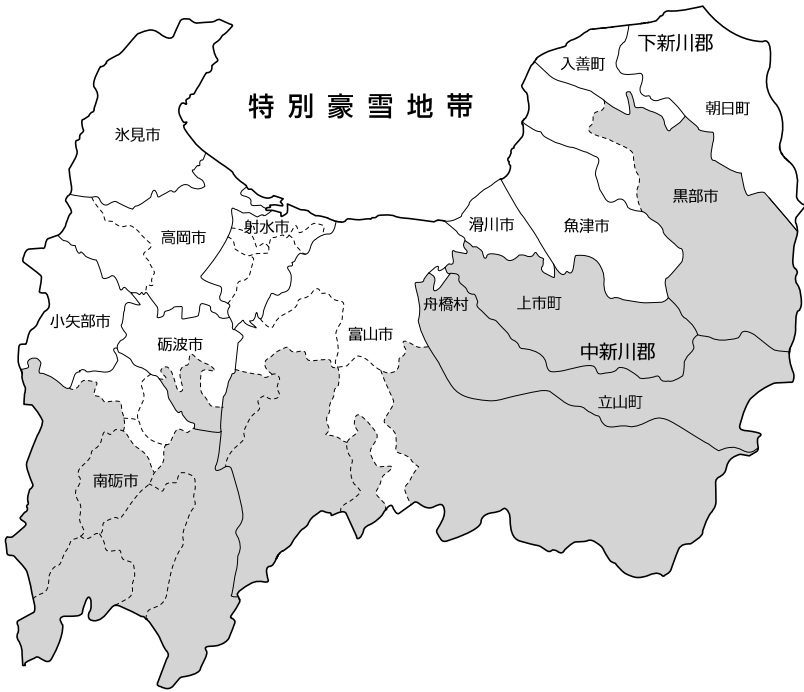
※ [ ] は、特定市町村の区域

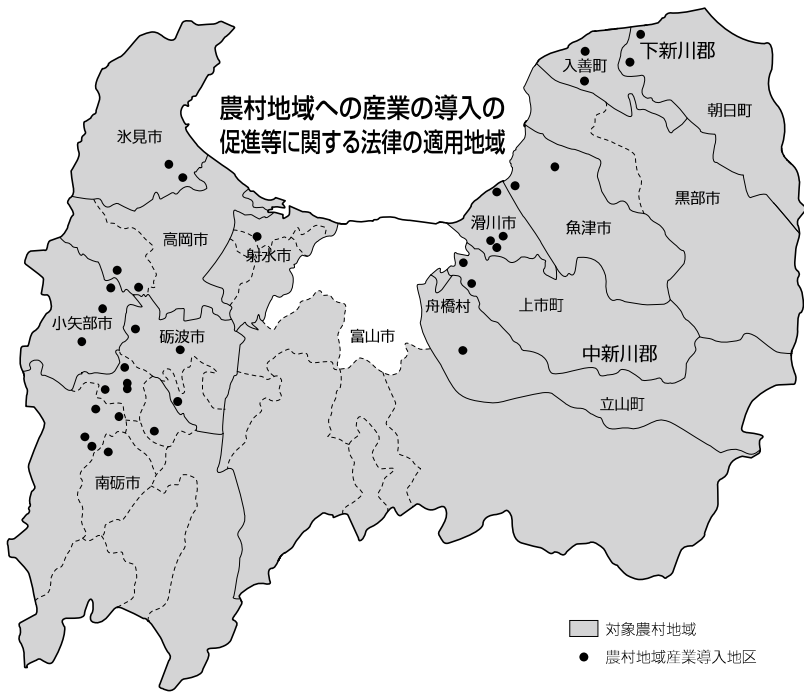


備考 小矢部市は一部、高岡市(日産岡町)の一部を除く

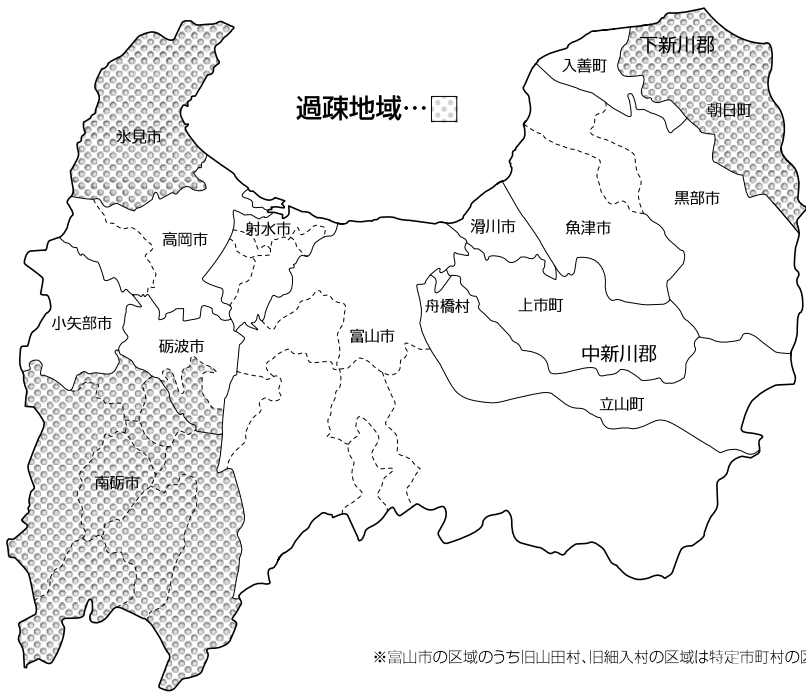












※富山市の区域のうち旧山田村、旧細入村の区域は特定市町村の区域



# 市町村数の変遷

年 月 日	市	町	村	計	町村郡別内訳								増 減 市町村数	備 考
					上新川郡	中新川郡	下新川郡	婦負郡	射水郡	氷見郡	東礪波郡	西礪波郡		
昭和27. 6. 1	4	29	147	180	11	26	23	25	19	19	23	30	△ 3	町村合併促進法施行
昭和27. 8. 1	5	28	144	177	11	26	23	25	19	15	23	30	△ 3	
昭和28. 4. 1	5	28	137	170	11	26	22	25	13	15	23	30	△ 7	
昭和28. 9. 10	5	28	125	158	11	21	22	25	13	15	23	23	△ 12	
昭和28. 10. 1	5	28	118	151	11	21	15	25	13	15	23	23	△ 7	
昭和28. 10. 5	5	28	114	147	11	21	15	25	12	14	23	21	△ 4	
昭和28. 11. 1	5	28	106	139	11	15	15	25	12	12	23	21	△ 8	
昭和28. 11. 15	5	28	105	138	11	15	15	25	11	12	23	21	△ 1	
昭和28. 12. 1	5	28	97	130	11	15	15	20	10	10	23	21	△ 8	
昭和29. 1. 10	5	28	92	125	11	10	15	20	10	10	23	21	△ 5	
昭和29. 1. 15	5	28	84	117	11	10	15	20	10	10	18	18	△ 8	
昭和29. 3. 1	6	28	72	106	11	9	15	18	5	10	14	18	△ 11	
昭和29. 3. 27	6	28	71	105	11	9	15	18	4	10	14	18	△ 1	
昭和29. 3. 30	6	28	69	103	11	9	15	16	4	10	14	18	△ 2	
昭和29. 4. 1	8	25	51	84	9	6	13	16	4	—	11	17	△ 19	
昭和29. 5. 10	8	25	50	83	9	5	13	16	4	—	11	17	△ 1	
昭和29. 7. 10	8	26	46	80	9	4	11	16	4	—	11	17	△ 3	
昭和29. 7. 20	8	26	43	77	9	4	5	16	4	—	11	14	△ 3	
昭和29. 8. 1	8	26	35	69	9	4	5	16	4	—	11	12	△ 8	
昭和29. 9. 15	8	26	34	68	9	4	5	16	4	—	11	11	△ 1	
昭和29. 10. 1	8	26	33	67	9	4	5	16	4	—	11	10	△ 1	
昭和29. 11. 18	8	26	32	66	9	4	4	16	4	—	11	9	△ 1	
昭和29. 11. 20	8	26	31	65	9	4	4	16	4	—	11	9	△ 1	
昭和29. 12. 10	8	25	31	64	8	4	4	16	4	—	11	9	△ 1	
昭和30. 1. 1	8	25	25	58	5	4	4	13	4	—	11	9	△ 6	
昭和30. 1. 10	8	25	24	57	5	4	4	13	4	—	10	9	△ 1	
昭和30. 4. 1	8	25	20	53	3	4	4	13	4	—	10	7	△ 4	
昭和30. 10. 1	8	25	20	53	3	4	4	13	4	—	10	7	—	
昭和32. 8. 1	8	25	19	52	3	4	4	13	4	—	10	6	△ 1	
昭和32. 9. 30	8	25	18	51	3	4	4	13	4	—	10	5	△ 1	
昭和32. 11. 1	8	25	15	48	3	4	4	10	4	—	10	5	△ 3	
昭和34. 1. 1	8	24	11	43	3	4	3	7	4	—	9	5	△ 5	
昭和34. 4. 1	8	24	10	42	3	4	3	6	4	—	9	5	△ 1	
昭和35. 10. 1	8	23	9	40	2	4	3	5	4	—	9	5	△ 2	
昭和37. 8. 1	9	21	9	39	2	4	3	5	4	—	9	3	△ 1	
昭和40. 4. 1	9	20	9	38	2	4	3	4	4	—	9	3	△ 1	
昭和41. 2. 10	9	18	9	36	2	4	3	4	4	—	8	2	△ 2	
昭和41. 5. 1	9	17	9	35	2	3	3	4	4	—	8	2	△ 1	
昭和44. 4. 1	9	18	8	35	2	3	3	4	4	—	8	2	—	
昭和44. 4. 1	9	18	8	35	2	3	3	4	4	—	8	2	—	
平成16. 10. 31	9	18	8	35	2	3	3	4	4	—	8	2	—	
平成16. 11. 1	10	13	4	27	2	3	3	4	4	—	—	1	△ 8	
平成17. 4. 1	10	9	2	21	0	3	3	0	4	—	—	1	△ 6	
平成17. 11. 1	10	5	1	16	0	3	3	0	0	—	—	0	△ 5	
平成18. 3. 31	10	4	1	15	0	3	2	0	0	—	—	0	△ 1	

歴代市町村長（公選・現市町村制）

令和5年7月15日現在

富山市 (平17. 4. 1 設置 市制)		高岡市 (平17. 11. 1 設置 市制)	
氏名	在職期間	氏名	在職期間
森 雅 志	平 17. 4. 24 ~ 平 21. 4. 23	橘 慶 一 郎	平 17. 11. 20 ~ 平 21. 6. 19
”	平 21. 4. 24 ~ 平 25. 4. 23	高 橋 正 樹	平 21. 7. 12 ~ 平 25. 7. 11
”	平 25. 4. 24 ~ 平 29. 4. 23	”	平 25. 7. 12 ~ 平 29. 7. 11
”	平 29. 4. 24 ~ 令 3. 4. 23	”	平 29. 7. 12 ~ 令 3. 7. 11
藤 井 裕 久	令 3. 4. 24 ~	角 田 悠 紀	令 3. 7. 12 ~
魚津市 (昭27. 4. 1 設置 市制)		氷見市 (昭27. 8. 1 市制)	
氏名	在職期間	氏名	在職期間
金 光 邦 三	昭 27. 5. 10 ~ 昭 31. 5. 9	大 井 義 昌	昭 27. 8. 1 ~ 昭 27. 9. 9
寺 田 太 吉	昭 31. 5. 10 ~ 昭 35. 5. 9	堂 故 敏 雄	昭 27. 10. 28 ~ 昭 29. 5. 30 (死 亡)
”	昭 35. 5. 10 ~ 昭 39. 5. 9	”	昭 29. 6. 23 ~ 昭 33. 6. 2 (辞 職)
高 野 宗 雄	昭 39. 5. 10 ~ 昭 43. 5. 9	片 折 十 次 郎	昭 33. 6. 12 ~ 昭 37. 6. 6 (辞 職)
”	昭 43. 5. 10 ~ 昭 47. 5. 9	堂 故 敏 雄	昭 37. 6. 7 ~ 昭 39. 7. 18 (死 亡)
清 河 七 良	昭 47. 5. 10 ~ 昭 51. 5. 9	堀 埜 豊 一	昭 39. 9. 1 ~ 昭 43. 8. 31
”	昭 51. 5. 10 ~ 昭 55. 5. 9	”	昭 43. 9. 1 ~ 昭 47. 8. 31
”	昭 55. 5. 10 ~ 昭 59. 5. 9	”	昭 47. 9. 1 ~ 昭 49. 2. 23 (死 亡)
”	昭 59. 5. 10 ~ 昭 63. 5. 9	茶 谷 一 男	昭 49. 4. 7 ~ 昭 53. 4. 6
”	昭 63. 5. 10 ~ 平 4. 5. 9	”	昭 53. 4. 7 ~ 昭 57. 4. 6
石 川 精 二	平 4. 5. 10 ~ 平 8. 5. 9	”	昭 57. 4. 7 ~ 昭 61. 4. 6
”	平 8. 5. 10 ~ 平 12. 5. 9	”	昭 61. 4. 7 ~ 平 2. 4. 6
”	平 12. 5. 10 ~ 平 16. 5. 9	七 尾 晶 一 朗	平 2. 4. 7 ~ 平 6. 4. 6
澤 崎 義 敬	平 16. 5. 10 ~ 平 20. 5. 9	”	平 6. 4. 7 ~ 平 10. 4. 6
”	平 20. 5. 10 ~ 平 24. 5. 9	堂 故 茂	平 10. 4. 7 ~ 平 14. 4. 6
”	平 24. 5. 10 ~ 平 28. 5. 9	”	平 14. 4. 7 ~ 平 18. 4. 6
村 椿 晃	平 28. 5. 10 ~ 令 2. 5. 9	”	平 18. 4. 7 ~ 平 22. 4. 6
”	令 2. 5. 10 ~	”	平 22. 4. 7 ~ 平 25. 4. 1 (辞 職)
		本 川 祐 治 郎	平 25. 4. 7 ~ 平 29. 4. 6
		林 正 之	平 29. 4. 7 ~ 令 3. 4. 6
		”	令 3. 4. 7 ~

滑 川 市 (昭29. 3. 1 市制)		黒 部 市 (平18. 3. 31 設置 市制)	
氏 名	在 職 期 間	氏 名	在 職 期 間
赤 間 徳 寿	昭29. 3. 1 ~ 昭32. 11. 22	堀 内 康 男	平18. 4. 23 ~ 平22. 4. 22
〃	昭32. 11. 23 ~ 昭33. 8. 19 (死 亡)	〃	平22. 4. 23 ~ 平26. 4. 22
八 尾 菊 次 郎	昭33. 10. 1 ~ 昭37. 3. 16 (辞 職)	〃	平26. 4. 23 ~ 平30. 4. 22
丹 羽 寒 月	昭37. 4. 20 ~ 昭41. 4. 19	大 野 久 芳	平30. 4. 23 ~ 令4. 4. 22
黒 田 松 次	昭41. 4. 20 ~ 昭45. 4. 19	武 隈 義 一	令4. 4. 23 ~
〃	昭45. 4. 20 ~ 昭49. 4. 19		
〃	昭49. 4. 20 ~ 昭53. 4. 19		
宮 崎 進 策	昭53. 4. 20 ~ 昭57. 4. 19		
〃	昭57. 4. 20 ~ 昭61. 1. 8 (死 亡)		
澤 田 寿 朗	昭61. 2. 23 ~ 平2. 2. 22		
〃	平2. 2. 23 ~ 平6. 2. 22		
〃	平6. 2. 23 ~ 平10. 2. 22		
〃	平10. 2. 23 ~ 平14. 2. 22		
中 屋 一 博	平14. 2. 23 ~ 平18. 2. 22		
〃	平18. 2. 23 ~ 平22. 2. 22		
上 田 昌 孝	平22. 2. 23 ~ 平26. 2. 22		
〃	平26. 2. 23 ~ 平30. 2. 22		
〃	平30. 2. 23 ~ 令4. 2. 22		
水 野 達 夫	令4. 2. 23 ~		
砺 波 市 (平16. 11. 1 設置 市制)		小 矢 部 市 (昭37. 8. 1 設置 市制)	
氏 名	在 職 期 間	氏 名	在 職 期 間
安 念 鉄 夫	平16. 11. 28 ~ 平20. 11. 27	住 田 立	昭37. 9. 2 ~ 昭41. 9. 1
上 田 信 雅	平20. 11. 28 ~ 平24. 11. 27	桜 井 与 藏	昭41. 9. 2 ~ 昭43. 6. 14 (死 亡)
夏 野 修	平24. 11. 28 ~ 平28. 11. 27	住 田 立	昭43. 7. 21 ~ 昭47. 7. 20
〃	平28. 11. 28 ~ 令2. 11. 27	松 本 正 雄	昭47. 7. 21 ~ 昭51. 7. 20
〃	令2. 11. 28 ~	〃	昭51. 7. 21 ~ 昭55. 7. 20
		〃	昭55. 7. 21 ~ 昭59. 7. 20
		〃	昭59. 7. 21 ~ 昭61. 10. 20 (死 亡)
		大 家 啓 一	昭61. 12. 7 ~ 平2. 12. 6
		〃	平2. 12. 7 ~ 平6. 12. 6
		〃	平6. 12. 7 ~ 平10. 12. 6
		〃	平10. 12. 7 ~ 平14. 12. 6
		〃	平14. 12. 7 ~ 平18. 12. 6
		桜 井 森 夫	平18. 12. 7 ~ 平22. 12. 6
		〃	平22. 12. 7 ~ 平26. 12. 6
		〃	平26. 12. 7 ~ 平30. 12. 6
		〃	平30. 12. 7 ~ 令4. 12. 6
		〃	令4. 12. 7 ~

南 砺 市 (平16. 11. 1 設置 市制)		射 水 市 (平17. 11. 1 設置 市制)	
氏 名	在 職 期 間	氏 名	在 職 期 間
溝 口 進	平 16. 11. 28 ~ 平 20. 11. 27	分 家 静 男	平 17. 11. 27 ~ 平 21. 11. 26
田 中 幹 夫	平 20. 11. 28 ~ 平 24. 11. 27	夏 野 元 志	平 21. 11. 27 ~ 平 25. 11. 26
〃	平 24. 11. 28 ~ 平 28. 11. 27	〃	平 25. 11. 27 ~ 平 29. 11. 26
〃	平 28. 11. 28 ~ 令 2. 11. 27	〃	平 29. 11. 27 ~ 令 3. 11. 26
〃	令 2. 11. 28 ~	〃	令 3. 11. 27 ~
舟 橋 村		上 市 町 (昭28. 9. 10 設置)	
氏 名	在 職 期 間	氏 名	在 職 期 間
竹 島 義 盛	昭 22. 4. 5 ~ 昭 26. 4. 4	池 田 嘉 吉	昭 28. 10. 17 ~ 昭 32. 10. 16
明 和 孝 蔵	昭 26. 4. 23 ~ 昭 30. 4. 22	平 井 一 見	昭 32. 10. 17 ~ 昭 36. 10. 16
〃	昭 30. 4. 23 ~ 昭 34. 4. 29	平 井 光 太 郎	昭 36. 10. 17 ~ 昭 40. 10. 16
〃	昭 34. 4. 30 ~ 昭 38. 4. 29	〃	昭 40. 10. 17 ~ 昭 44. 10. 16
〃	昭 38. 4. 30 ~ 昭 40. 3. 22	〃	昭 44. 10. 17 ~ 昭 48. 10. 16
古 田 勝 晴	昭 40. 4. 4 ~ 昭 43. 12. 24 ( 辞 職 )	清 水 美 晴	昭 48. 10. 17 ~ 昭 52. 10. 16
杉 田 信 義	昭 44. 1. 12 ~ 昭 48. 1. 11 ( 辞 職 )	〃	昭 52. 10. 17 ~ 昭 56. 10. 16
〃	昭 48. 1. 12 ~ 昭 52. 1. 11	〃	昭 56. 10. 17 ~ 昭 60. 10. 16
〃	昭 52. 1. 12 ~ 昭 56. 1. 11	〃	昭 60. 10. 17 ~ 平 元. 10. 16
松 田 秀 雄	昭 56. 1. 12 ~ 昭 60. 1. 11	〃	平 元. 10. 17 ~ 平 5. 10. 16
〃	昭 60. 1. 12 ~ 平 元. 1. 11	中 川 喜 久 夫	平 5. 10. 17 ~ 平 9. 10. 16
〃	平 元. 1. 12 ~ 平 5. 1. 11	伊 東 尚 志	平 9. 10. 17 ~ 平 13. 10. 16
〃	平 5. 1. 12 ~ 平 9. 1. 11	〃	平 13. 10. 17 ~ 平 17. 10. 16
〃	平 9. 1. 12 ~ 平 13. 1. 11	〃	平 17. 10. 17 ~ 平 21. 10. 16
〃	平 13. 1. 12 ~ 平 17. 1. 11	〃	平 21. 10. 17 ~ 平 25. 10. 16
金 森 勝 雄	平 17. 1. 12 ~ 平 21. 1. 11	〃	平 25. 10. 17 ~ 平 29. 10. 16
〃	平 21. 1. 12 ~ 平 25. 1. 11	中 川 行 孝	平 29. 10. 17 ~ 令 3. 10. 16
〃	平 25. 1. 12 ~ 平 29. 1. 11	〃	令 3. 10. 17 ~
〃	平 29. 1. 12 ~ 令 3. 1. 11		
古 越 邦 男	令 3. 1. 12 ~ 令 4. 10. 26		
渡 辺 光	令 4. 11. 27 ~ ( 失 職 )		

立山町 (昭29. 1. 10 設置)		入善町 (昭28. 10. 1 設置)	
氏名	在職期間	氏名	在職期間
小泉 美世一	昭29. 2. 10 ~ 昭33. 2. 9	右井 栄次郎	昭28. 10. 25 ~ 昭29. 3. 11
〃	昭33. 2. 10 ~ 昭37. 2. 9	米沢 元健	昭29. 4. 11 ~ 昭33. 2. 12
中田 治重	昭37. 2. 10 ~ 昭41. 2. 9	米沢 甚吾	昭33. 3. 5 ~ 昭37. 3. 4
〃	昭41. 2. 10 ~ 昭45. 2. 9	〃	昭37. 3. 5 ~ 昭41. 3. 4
堀田 三五郎	昭45. 2. 10 ~ 昭49. 2. 9	〃	昭41. 3. 5 ~ 昭45. 3. 4
〃	昭49. 2. 10 ~ 昭53. 2. 9	柚木 栄吉	昭45. 3. 5 ~ 昭49. 3. 4
〃	昭53. 2. 10 ~ 昭57. 2. 9	〃	昭49. 3. 5 ~ 昭53. 3. 4
富樫 清二	昭57. 2. 10 ~ 昭61. 2. 9	〃	昭53. 3. 5 ~ 昭56. 9. 1
〃	昭61. 2. 10 ~ 平2. 2. 9	柚木 春雄	昭56. 10. 18 ~ 昭60. 10. 17
〃	平2. 2. 10 ~ 平6. 2. 9	〃	昭60. 10. 18 ~ 平元. 10. 17
〃	平6. 2. 10 ~ 平10. 2. 9	〃	平元. 10. 18 ~ 平5. 10. 17
〃	平10. 2. 10 ~ 平14. 2. 9	〃	平5. 10. 18 ~ 平9. 10. 17
大辻 進	平14. 2. 10 ~ 平18. 2. 9	米澤 政明	平9. 10. 18 ~ 平13. 10. 17
舟橋 貴之	平18. 2. 10 ~ 平22. 2. 9	〃	平13. 10. 18 ~ 平14. 7. 24
〃	平22. 2. 10 ~ 平26. 2. 9	〃	平14. 9. 1 ~ 平18. 8. 31
〃	平26. 2. 10 ~ 平30. 2. 9	〃	平18. 9. 1 ~ 平22. 8. 31
〃	平30. 2. 10 ~ 令4. 2. 9	〃	平22. 9. 1 ~ 平26. 8. 31
〃	令4. 2. 10 ~	笹島 春人	平26. 9. 1 ~ 平30. 8. 31
		〃	平30. 9. 1 ~ 令4. 8. 31
		〃	令4. 9. 1 ~
朝日町 (昭29. 8. 1 設置)			
氏名	在職期間		
金森 吟	昭29. 8. 29 ~ 昭33. 8. 28		
本村 本松	昭33. 8. 29 ~ 昭37. 8. 28		
〃	昭37. 8. 29 ~ 昭41. 8. 28		
〃	昭41. 8. 29 ~ 昭41. 12. 3		
中川 雍一	昭41. 12. 26 ~ 昭45. 12. 25		
〃	昭45. 12. 26 ~ 昭49. 12. 25		
〃	昭49. 12. 26 ~ 昭53. 12. 25		
〃	昭53. 12. 26 ~ 昭57. 5. 1		
寺崎 実	昭57. 6. 13 ~ 昭61. 6. 12		
魚津 龍一	昭61. 6. 13 ~ 平2. 6. 12		
〃	平2. 6. 13 ~ 平6. 6. 12		
〃	平6. 6. 13 ~ 平10. 6. 12		
〃	平10. 6. 13 ~ 平14. 6. 12		
〃	平14. 6. 13 ~ 平18. 6. 12		
〃	平18. 6. 13 ~ 平22. 6. 12		
脇 四計夫	平22. 6. 13 ~ 平26. 6. 12		
笹原 靖直	平26. 6. 13 ~ 平30. 6. 12		
〃	平30. 6. 13 ~ 令4. 6. 12		
〃	令4. 6. 13 ~		

《参考》富山市・高岡市・射水市・黒部市・砺波市・南砺市構成旧市町村分

富山市 (平17.3.31 廃止)		高岡市 (平17.10.31 廃止)	
氏名	在職期間		在職期間
尾山 三郎	昭22.4.10～昭25.5.9	武田 儀八郎	昭22.4.5～昭23.4.14
富川 保太郎	昭25.6.27～昭29.6.9 (辞職)	南 慎一郎	昭23.6.1～昭27.5.31 (辞職)
〃	昭29.6.25～昭33.6.22	堀 健治	昭27.6.1～昭31.5.24
〃	昭33.6.23～昭34.2.7	〃	昭31.5.25～昭35.5.24
湊 栄吉	昭34.3.15～昭38.3.14 (辞職)	〃	昭35.5.25～昭39.5.24
〃	昭38.3.15～昭42.3.14	〃	昭39.5.25～昭43.5.24
〃	昭42.3.15～昭46.3.14	〃	昭43.5.25～昭47.5.24
改井 秀雄	昭46.3.15～昭50.3.14	〃	昭47.5.25～昭51.5.24
〃	昭50.3.15～昭54.3.14	〃	昭51.5.25～昭55.5.24
〃	昭54.3.15～昭58.3.14	〃	昭55.5.25～昭59.5.24
〃	昭58.3.15～昭58.3.31 (死亡)	〃	昭59.5.25～昭63.5.24
塩谷 敏幸	昭58.4.24～昭60.12.15 (死亡)	佐藤 孝志	昭63.5.25～平4.5.24
正橋 正一	昭61.1.27～平2.1.25 (死亡)	〃	平4.5.25～平8.5.24
〃	平2.1.26～平6.1.25	〃	平8.5.25～平12.5.24
〃	平6.1.26～平10.1.25	〃	平12.5.25～平16.5.24
〃	平10.1.26～平14.1.25	橘 慶一郎	平16.5.25～平17.10.31
森 雅志	平14.1.26～平17.3.31		
新湊市 (昭26.3.15 市制 平17.10.31 廃止)		黒部市 (昭29.4.1 設置 市制 平18.3.30 廃止)	
氏名	在職期間	氏名	在職期間
杉本 兵太	昭26.3.15～昭29.4.5 (辞職)	荻野 幸作	昭29.5.3～昭33.4.27
〃	昭29.4.29～昭30.6.9 (辞職)	芦崎 久治	昭33.4.28～昭37.4.27 (辞職)
斎藤 俊彦	昭30.7.24～昭34.7.23 (辞職)	〃	昭37.4.28～昭41.4.27
新川 栄昌	昭34.7.24～昭38.7.23	寺田 初夫	昭41.4.28～昭45.4.27
〃	昭38.7.24～昭42.7.23	〃	昭45.4.28～昭49.4.27 (辞職)
内藤 友明	昭42.7.24～昭46.7.23	岡本 春行	昭49.4.28～昭53.4.27
〃	昭46.7.24～昭50.7.23	〃	昭53.4.28～昭55.1.11 (死亡)
〃	昭50.7.24～昭54.7.23	荻野 幸和	昭55.2.24～昭59.2.23
渡辺 一雄	昭54.7.24～昭58.7.23	〃	昭59.2.24～昭63.2.23
〃	昭58.7.24～昭62.7.23	〃	昭63.2.24～平4.2.23
〃	昭62.7.24～平3.7.23	〃	平4.2.24～平8.2.23
松木 康祐	平3.7.24～平7.7.23	〃	平8.2.24～平12.2.23
〃	平7.7.24～平11.7.23	〃	平12.2.24～平16.2.23
分家 静男	平11.7.24～平15.7.23	〃	平16.2.24～平16.7.13 (辞職)
〃	平15.7.24～平17.10.31	堀内 康男	平16.8.1～平18.3.30

砺波市 (昭29. 4. 1 市制 平16. 10. 31 廃止)		大沢野町 (昭29. 4. 1 設置 平17. 3. 31 廃止)	
氏名	在職期間	氏名	在職期間
五島 円右衛門	昭29. 4. 1 ~ 昭31. 4. 29	内野 信次	昭29. 4. 16 ~ 昭33. 4. 15
"	昭31. 4. 30 ~ 昭33. 8. 18	"	昭33. 4. 16 ~ 昭37. 4. 15
大井 敏雄	昭33. 9. 14 ~ 昭37. 9. 13 (辞職)	"	昭37. 4. 16 ~ 昭41. 4. 15
"	昭37. 9. 14 ~ 昭41. 9. 13	"	昭41. 4. 16 ~ 昭45. 4. 15
片岡 清一	昭41. 9. 14 ~ 昭44. 11. 30	"	昭45. 4. 16 ~ 昭49. 4. 15
川辺 俊雄	昭45. 1. 18 ~ 昭49. 1. 17 (辞職)	佐野 浩	昭49. 4. 16 ~ 昭53. 4. 15
"	昭49. 1. 18 ~ 昭53. 1. 17	"	昭53. 4. 16 ~ 昭57. 4. 15
"	昭53. 1. 18 ~ 昭57. 1. 17	"	昭57. 4. 16 ~ 昭61. 4. 15
"	昭57. 1. 18 ~ 昭61. 1. 17	中 斉 忠雄	昭61. 4. 16 ~ 平2. 4. 15
岡部 昇栄	昭61. 1. 18 ~ 平2. 1. 17	"	平2. 4. 16 ~ 平6. 4. 15
"	平2. 1. 18 ~ 平6. 1. 17	"	平6. 4. 16 ~ 平10. 4. 15
"	平6. 1. 18 ~ 平10. 1. 17	"	平10. 4. 16 ~ 平14. 4. 15
安念 鉄夫	平10. 1. 18 ~ 平14. 1. 17	"	平14. 4. 16 ~ 平17. 3. 31
"	平14. 1. 18 ~ 平16. 10. 31		
大山町 (昭30. 1. 1 設置 平17. 3. 31 廃止)		宇奈月町 (昭29. 7. 10 設置 平18. 3. 30 廃止)	
氏名	在職期間	氏名	在職期間
畔田 与秋	昭30. 2. 14 ~ 昭34. 2. 13	米沢 幸作	昭29. 8. 13 ~ 昭33. 7. 17 (辞職)
"	昭34. 2. 14 ~ 昭38. 2. 13	河内 則一	昭33. 8. 3 ~ 昭37. 8. 2
瀬戸 一治	昭38. 2. 14 ~ 昭42. 2. 13	"	昭37. 8. 3 ~ 昭41. 8. 2
荒井 三郎	昭42. 2. 14 ~ 昭46. 2. 13	中 賢作	昭41. 8. 3 ~ 昭45. 8. 2
"	昭46. 2. 14 ~ 昭50. 2. 13	"	昭45. 8. 3 ~ 昭49. 8. 2
"	昭50. 2. 14 ~ 昭54. 2. 13	野崎 吉郎	昭49. 8. 3 ~ 昭53. 8. 2
池田 博	昭54. 2. 14 ~ 昭58. 2. 13	"	昭53. 8. 3 ~ 昭57. 8. 2
"	昭58. 2. 14 ~ 昭62. 2. 13	"	昭57. 8. 3 ~ 昭61. 8. 2
"	昭62. 2. 14 ~ 平3. 2. 13	"	昭61. 8. 3 ~ 平2. 8. 2
"	平3. 2. 14 ~ 平7. 2. 13	中谷 延之	平2. 8. 3 ~ 平6. 8. 2
飯 幸夫	平7. 2. 14 ~ 平11. 2. 13	"	平6. 8. 3 ~ 平10. 8. 2
"	平11. 2. 14 ~ 平15. 2. 13	"	平10. 8. 3 ~ 平14. 8. 2
梶田 脩	平15. 2. 14 ~ 平15. 4. 5 (死亡)	"	平14. 8. 3 ~ 平18. 3. 30
清水 忠夫	平15. 4. 27 ~ 平16. 10. 31 (死亡)		
高尾 道明	平16. 11. 21 ~ 平17. 3. 31		

八尾町 (昭32. 11. 1 設置 平17. 3. 31 廃止)		婦中町 (昭30. 1. 1 設置 平17. 3. 31 廃止)	
氏名	在職期間	氏名	在職期間
梅谷久雄	昭32. 11. 17 ~ 昭36. 11. 16	浅野長隆	昭30. 2. 10 ~ 昭34. 2. 9
橋爪辰男	昭36. 11. 17 ~ 昭40. 11. 16	井上幸夫	昭34. 2. 10 ~ 昭38. 2. 9
"	昭40. 11. 17 ~ 昭44. 11. 16	"	昭38. 2. 10 ~ 昭42. 2. 9
"	昭44. 11. 17 ~ 昭48. 11. 16	若林芳雄	昭42. 2. 10 ~ 昭46. 2. 9
杉林弘之	昭48. 11. 17 ~ 昭52. 11. 16	八尾高重	昭46. 2. 10 ~ 昭50. 2. 9
"	昭52. 11. 17 ~ 昭56. 11. 16	"	昭50. 2. 10 ~ 昭54. 2. 9
"	昭56. 11. 17 ~ 昭60. 11. 16	"	昭54. 2. 10 ~ 昭58. 2. 9
梶本忠光	昭60. 11. 17 ~ 昭63. 9. 26	"	昭58. 2. 10 ~ 昭62. 2. 9
橋本盛典	昭63. 10. 23 ~ 平4. 10. 22 (辭職)	大澤輝男	昭62. 2. 10 ~ 平3. 2. 9
吉村栄二	平4. 10. 23 ~ 平8. 10. 22	森野義博	平3. 2. 10 ~ 平7. 2. 9
"	平8. 10. 23 ~ 平12. 10. 22	"	平7. 2. 10 ~ 平11. 2. 9
"	平12. 10. 23 ~ 平16. 10. 22	"	平11. 2. 10 ~ 平15. 2. 9
中林甚勝	平16. 10. 23 ~ 平17. 3. 31	大島外夫	平15. 2. 10 ~ 平17. 3. 31
山田村 (平17. 3. 31 廃止)		細入村 (平17. 3. 31 廃止)	
氏名	在職期間	氏名	在職期間
大松政雄	昭22. 4. 5 ~ 昭26. 4. 4	水腰梅太郎	昭22. 4. 30 ~ 昭26. 4. 29
山田尚幸	昭26. 4. 23 ~ 昭30. 4. 21	"	昭26. 4. 30 ~ 昭30. 4. 29
関一雄	昭30. 4. 30 ~ 昭33. 11. 22 (死亡)	宫口久太郎	昭30. 4. 30 ~ 昭34. 4. 29
浅名源重	昭33. 12. 18 ~ 昭37. 12. 17	"	昭34. 4. 30 ~ 昭38. 4. 29
"	昭37. 12. 18 ~ 昭41. 12. 17	"	昭38. 4. 30 ~ 昭42. 4. 29
"	昭41. 12. 18 ~ 昭45. 12. 17	"	昭42. 4. 30 ~ 昭46. 4. 29
"	昭45. 12. 18 ~ 昭49. 12. 17	吉岡由之助	昭46. 4. 30 ~ 昭50. 4. 29
"	昭49. 12. 18 ~ 昭53. 12. 17	水腰英太郎	昭50. 4. 30 ~ 昭54. 4. 29
"	昭53. 12. 18 ~ 昭57. 12. 17	"	昭54. 4. 30 ~ 昭58. 4. 29
"	昭57. 12. 18 ~ 昭61. 12. 17	"	昭58. 4. 30 ~ 昭62. 4. 29
"	昭61. 12. 18 ~ 平2. 12. 17	宫口久则	昭62. 4. 30 ~ 平3. 4. 29
山崎吉一	平2. 12. 18 ~ 平6. 12. 17	吉岡平八郎	平3. 4. 30 ~ 平7. 4. 29
"	平6. 12. 18 ~ 平10. 12. 17	"	平7. 4. 30 ~ 平11. 4. 29
"	平10. 12. 18 ~ 平14. 12. 17	"	平11. 4. 30 ~ 平15. 4. 29
"	平14. 12. 18 ~ 平17. 3. 31	野尻昭一	平15. 4. 30 ~ 平17. 3. 31



小 杉 町 (平17. 10. 31 廃止)		大 門 町 (昭29. 3. 1 設置 平17. 10. 31 廃止)	
氏 名	在 職 期 間	氏 名	在 職 期 間
中谷 義三郎	昭22. 4. 6 ~ 昭25. 10. 6	北山 宗次郎	昭29. 3. 21 ~ 昭33. 3. 20
田町 久和	昭25. 11. 10 ~ 昭29. 5. 10	炭谷 外治郎	昭33. 3. 21 ~ 昭37. 3. 20
〃	昭29. 5. 28 ~ 昭33. 5. 27	〃	昭37. 3. 21 ~ 昭41. 3. 20
〃	昭33. 5. 28 ~ 昭37. 5. 27	〃	昭41. 3. 21 ~ 昭45. 3. 20
〃	昭37. 5. 28 ~ 昭38. 9. 7	〃	昭45. 3. 21 ~ 昭45. 11. 3
村 除 宅	昭38. 10. 26 ~ 昭42. 10. 25	沢橋 治志郎	昭45. 12. 20 ~ 昭49. 12. 19
渡 辺 孝	昭42. 10. 26 ~ 昭46. 10. 25	〃	昭49. 12. 20 ~ 昭53. 12. 19
〃	昭46. 10. 26 ~ 昭50. 10. 25	鳥帽子田 清	昭53. 12. 20 ~ 昭57. 12. 19
〃	昭50. 10. 26 ~ 昭54. 10. 25	〃	昭57. 12. 20 ~ 昭61. 12. 19
竹内 和義	昭54. 10. 26 ~ 昭58. 10. 25	〃	昭61. 12. 20 ~ 平2. 12. 19
三上 和夫	昭58. 10. 26 ~ 昭62. 10. 25	〃	平2. 12. 20 ~ 平6. 12. 19
〃	昭62. 10. 26 ~ 平3. 10. 25	〃	平6. 12. 20 ~ 平10. 12. 19
〃	平3. 10. 26 ~ 平7. 10. 25	田 所 稔	平10. 12. 20 ~ 平14. 12. 19
〃	平7. 10. 26 ~ 平11. 10. 25	〃	平14. 12. 20 ~ 平17. 10. 31
土井 由三	平11. 10. 26 ~ 平15. 10. 25		
〃	平15. 10. 26 ~ 平17. 10. 31		
下 村 (平17. 10. 31 廃止)		大 島 町 (昭44. 4. 1 町制 平17. 10. 31 廃止)	
氏 名	在 職 期 間	氏 名	在 職 期 間
若林 秀憲	昭22. 4. 6 ~ 昭26. 4. 5	吉 田 実	昭22. 4. 5 ~ 昭26. 4. 29
栗島 正次	昭26. 4. 24 ~ 昭30. 4. 22	〃	昭26. 4. 30 ~ 昭30. 4. 29
〃	昭30. 4. 30 ~ 昭34. 4. 29	〃	昭30. 4. 30 ~ 昭31. 8. 30
加登 博	昭34. 4. 30 ~ 昭38. 4. 29	島崎 佐一	昭31. 10. 18 ~ 昭35. 10. 17
〃	昭38. 4. 30 ~ 昭42. 4. 29	〃	昭35. 10. 18 ~ 昭39. 10. 17
〃	昭42. 4. 30 ~ 昭46. 4. 29	〃	昭39. 10. 18 ~ 昭43. 10. 17
〃	昭46. 4. 30 ~ 昭50. 4. 29	福田 義雄	昭43. 10. 18 ~ 昭47. 10. 17
〃	昭50. 4. 30 ~ 昭53. 7. 2	〃	昭47. 10. 18 ~ 昭51. 10. 17
庄 司 弘	昭53. 8. 6 ~ 昭57. 8. 5	〃	昭51. 10. 18 ~ 昭55. 10. 17
〃	昭57. 8. 6 ~ 昭61. 8. 5	小川 秀雄	昭55. 10. 18 ~ 昭59. 10. 17
〃	昭61. 8. 6 ~ 平2. 8. 5	〃	昭59. 10. 18 ~ 昭63. 10. 17
〃	平2. 8. 6 ~ 平6. 8. 5	吉 田 力	昭63. 10. 18 ~ 平4. 10. 17
〃	平6. 8. 6 ~ 平10. 8. 5	〃	平4. 10. 18 ~ 平8. 10. 17
竹内 昭英	平10. 8. 6 ~ 平14. 8. 5	〃	平8. 10. 18 ~ 平12. 10. 17
〃	平14. 8. 6 ~ 平17. 10. 31	〃	平12. 10. 18 ~ 平16. 10. 17
		〃	平16. 10. 18 ~ 平17. 10. 31

城 端 町 (昭27. 5. 1 設置 平16. 10. 31 廃止)		平 村 (平16. 10. 31 廃止)	
氏 名	在 職 期 間	氏 名	在 職 期 間
天 富 直 次	昭 27. 5. 1 ~ 昭 31. 6. 18	中 村 辰 作	昭 22. 4. 7 ~ 昭 26. 4. 6
〃	昭 31. 6. 19 ~ 昭 35. 6. 18	池 田 清 一	昭 26. 4. 23 ~ 昭 30. 4. 22
〃	昭 35. 6. 19 ~ 昭 39. 6. 18	〃	昭 30. 4. 30 ~ 昭 34. 4. 29
〃	昭 39. 6. 19 ~ 昭 43. 6. 18	〃	昭 34. 4. 30 ~ 昭 38. 4. 29
〃	昭 43. 6. 19 ~ 昭 47. 6. 18	〃	昭 38. 4. 30 ~ 昭 42. 4. 29
田 嶋 茂	昭 47. 6. 19 ~ 昭 51. 6. 18	中 川 弥 兵 衛	昭 42. 4. 30 ~ 昭 46. 4. 29
〃	昭 51. 6. 19 ~ 昭 55. 6. 18	〃	昭 46. 4. 30 ~ 昭 50. 4. 29
〃	昭 55. 6. 19 ~ 昭 56. 11. 2	図 書 恒 遠	昭 50. 4. 30 ~ 昭 54. 4. 29
川 田 哲 三	昭 56. 12. 13 ~ 昭 60. 12. 12	〃	昭 54. 4. 30 ~ 昭 58. 4. 29
〃	昭 60. 12. 13 ~ 平 元. 12. 12	〃	昭 58. 4. 30 ~ 昭 62. 4. 29
〃	平 元. 12. 13 ~ 平 5. 12. 12	〃	昭 62. 4. 30 ~ 平 3. 4. 29
〃	平 5. 12. 13 ~ 平 9. 12. 12	中 村 義 則	平 3. 4. 30 ~ 平 7. 4. 29
岩 田 忠 正	平 9. 12. 13 ~ 平 13. 12. 12	〃	平 7. 4. 30 ~ 平 11. 4. 29
〃	平 13. 12. 13 ~ 平 16. 10. 8	〃	平 11. 4. 30 ~ 平 15. 4. 29
	(県議立候補により失職)	〃	平 15. 4. 30 ~ 平 16. 10. 31
上 平 村 (平16. 10. 31 廃止)		利 賀 村 (平16. 10. 31 廃止)	
氏 名	在 職 期 間	氏 名	在 職 期 間
酒 井 小 一 郎	昭 22. 4. 8 ~ 昭 26. 4. 4	高 田 耕	昭 22. 4. 6 ~ 昭 26. 4. 5
〃	昭 26. 4. 27 ~ 昭 30. 4. 22	宮 崎 博 至	昭 26. 4. 24 ~ 昭 30. 4. 20
〃	昭 30. 4. 30 ~ 昭 34. 4. 29	〃	昭 30. 4. 30 ~ 昭 34. 4. 29
〃	昭 34. 4. 30 ~ 昭 38. 4. 29	田 中 盛 好	昭 34. 4. 30 ~ 昭 38. 4. 29
北 忠 兵 衛	昭 38. 4. 30 ~ 昭 42. 4. 29	〃	昭 38. 4. 30 ~ 昭 42. 4. 29
〃	昭 42. 4. 30 ~ 昭 46. 4. 29	野 原 清 治	昭 42. 4. 30 ~ 昭 46. 4. 29
〃	昭 46. 4. 30 ~ 昭 50. 4. 29	〃	昭 46. 4. 30 ~ 昭 50. 4. 29
真 田 治 悦	昭 50. 4. 30 ~ 昭 54. 4. 29	野 原 啓 蔵	昭 50. 4. 30 ~ 昭 54. 4. 29
〃	昭 54. 4. 30 ~ 昭 58. 4. 29	〃	昭 54. 4. 30 ~ 昭 58. 4. 29
〃	昭 58. 4. 30 ~ 昭 62. 4. 29	〃	昭 58. 4. 30 ~ 昭 62. 4. 29
〃	昭 62. 4. 30 ~ 平 3. 4. 29	宮 崎 道 正	昭 62. 4. 30 ~ 平 3. 4. 29
岩 瀬 幹 夫	平 3. 4. 30 ~ 平 7. 4. 29	〃	平 3. 4. 30 ~ 平 7. 4. 29
〃	平 7. 4. 30 ~ 平 11. 4. 29	〃	平 7. 4. 30 ~ 平 11. 4. 29
〃	平 11. 4. 30 ~ 平 15. 4. 29	米 澤 博 孝	平 11. 4. 30 ~ 平 15. 4. 29
山 本 勝 徳	平 15. 4. 30 ~ 平 16. 10. 31	〃	平 15. 4. 30 ~ 平 16. 10. 31

庄川町 (昭27. 6. 1 設置 平16. 10. 31 廃止)		井波町 (昭29. 4. 1 設置 平16. 10. 31 廃止)	
氏名	在職期間	氏名	在職期間
藤崎博明	昭27. 7. 1 ~ 昭30. 4. 2	野村和作	昭29. 4. 22 ~ 昭33. 4. 21
斎藤平治	昭30. 5. 20 ~ 昭34. 5. 19	"	昭33. 4. 22 ~ 昭37. 4. 21
"	昭34. 5. 20 ~ 昭38. 5. 6	清都正弘	昭37. 4. 22 ~ 昭41. 4. 21
藤崎博明	昭38. 5. 7 ~ 昭42. 5. 6	菊野久太郎	昭41. 4. 22 ~ 昭45. 4. 21
"	昭42. 5. 7 ~ 昭46. 5. 6	"	昭45. 4. 22 ~ 昭49. 4. 21
村井武一	昭46. 5. 7 ~ 昭50. 5. 6	"	昭49. 4. 22 ~ 昭53. 4. 21
"	昭50. 5. 7 ~ 昭54. 5. 6	川原喜正	昭53. 4. 22 ~ 昭57. 4. 21
"	昭54. 5. 7 ~ 昭58. 5. 6	"	昭57. 4. 22 ~ 昭61. 4. 21
"	昭58. 5. 7 ~ 昭62. 5. 6	"	昭61. 4. 22 ~ 平2. 4. 21
"	昭62. 5. 7 ~ 平3. 5. 6	清都邦夫	平2. 4. 22 ~ 平6. 4. 21
"	平3. 5. 7 ~ 平7. 5. 6	"	平6. 4. 22 ~ 平10. 4. 21
藤森栄次	平7. 5. 7 ~ 平11. 5. 6	"	平10. 4. 22 ~ 平14. 4. 21
"	平11. 5. 7 ~ 平15. 5. 6	"	平14. 4. 22 ~ 平16. 10. 31
"	平15. 5. 7 ~ 平16. 10. 31		
井口村 (平16. 10. 31 廃止)		福野町 (昭29. 7. 20 設置 平16. 10. 31 廃止)	
氏名	在職期間	氏名	在職期間
中道仁太郎	昭22. 4. 10 ~ 昭26. 4. 29	山田秀徳	昭29. 7. 20 ~ 昭29. 8. 24
"	昭26. 4. 30 ~ 昭30. 4. 29	今井行雄	昭29. 8. 25 ~ 昭33. 8. 24
伊東米治郎	昭30. 4. 30 ~ 昭34. 4. 29	"	昭33. 8. 25 ~ 昭37. 8. 24
"	昭34. 4. 30 ~ 昭38. 4. 29	森松孝作	昭37. 8. 25 ~ 昭41. 8. 24
"	昭38. 4. 30 ~ 昭42. 4. 29	"	昭41. 8. 25 ~ 昭45. 8. 24
小林久雄	昭42. 4. 30 ~ 昭46. 4. 29	"	昭45. 8. 25 ~ 昭49. 8. 24
"	昭46. 4. 30 ~ 昭50. 4. 29	"	昭49. 8. 25 ~ 昭53. 8. 24
山崎爲男	昭50. 4. 30 ~ 昭54. 4. 29	"	昭53. 8. 25 ~ 昭57. 8. 24
"	昭54. 4. 30 ~ 昭58. 4. 29	溝口進	昭57. 8. 25 ~ 昭61. 8. 24
"	昭58. 4. 30 ~ 昭62. 4. 29	"	昭61. 8. 25 ~ 平2. 8. 24
"	昭62. 4. 30 ~ 平3. 4. 29	"	平2. 8. 25 ~ 平6. 8. 24
"	平3. 4. 30 ~ 平7. 4. 29	"	平6. 8. 25 ~ 平10. 8. 24
"	平7. 4. 30 ~ 平11. 4. 29	"	平10. 8. 25 ~ 平14. 8. 24
伊東浩	平11. 4. 30 ~ 平15. 4. 29	"	平14. 8. 25 ~ 平16. 10. 31
"	平15. 4. 30 ~ 平16. 10. 31		

福 光 町 (昭27. 5. 1 設置 平16. 10. 31 廃止)		福 岡 町 (昭29. 8. 1 設置 平17. 10. 31 廃止)	
氏 名	在 職 期 間	氏 名	在 職 期 間
松 村 清 三	昭 27. 6. 15 ~ 昭 31. 6. 14	上 野 準 一 郎	昭 29. 9. 25 ~ 昭 33. 8. 22
"	昭 31. 6. 15 ~ 昭 33. 10. 27	島 田 七 郎 右 衛 門	昭 33. 9. 12 ~ 昭 37. 7. 25
西 勝 久 蔵	昭 33. 11. 22 ~ 昭 37. 11. 20 <sup>(死 亡)</sup>	中 島 理 吉	昭 37. 9. 2 ~ 昭 37. 12. 31 <sup>(死 亡)</sup>
"	昭 37. 11. 21 ~ 昭 41. 11. 20	久 田 実	昭 38. 2. 10 ~ 昭 42. 2. 9 <sup>(死 亡)</sup>
"	昭 41. 11. 21 ~ 昭 45. 11. 20	山 崎 和 信	昭 42. 2. 10 ~ 昭 46. 2. 9
定 村 栄 吉	昭 45. 11. 21 ~ 昭 49. 11. 20	蓑 島 宗 一 郎	昭 46. 2. 10 ~ 昭 50. 2. 9
"	昭 49. 11. 21 ~ 昭 53. 11. 20	"	昭 50. 2. 10 ~ 昭 54. 2. 9
"	昭 53. 11. 21 ~ 昭 57. 11. 20	"	昭 54. 2. 10 ~ 昭 58. 2. 9
"	昭 57. 11. 21 ~ 昭 61. 11. 20	"	昭 58. 2. 10 ~ 昭 62. 2. 9
"	昭 61. 11. 21 ~ 平 2. 11. 20	石 澤 義 文	昭 62. 2. 10 ~ 平 3. 2. 9
桃 野 忠 義	平 2. 11. 21 ~ 平 6. 11. 20	"	平 3. 2. 10 ~ 平 7. 2. 9
"	平 6. 11. 21 ~ 平 10. 11. 20	"	平 7. 2. 10 ~ 平 11. 2. 9
"	平 10. 11. 21 ~ 平 14. 11. 20	"	平 11. 2. 10 ~ 平 15. 2. 9
"	平 14. 11. 21 ~ 平 16. 10. 31	"	平 15. 2. 10 ~ 平 17. 10. 31

# 市町村長等名簿

	期	知 事	任 期	生年月日	年齢	期	副 知 事
富山県	1	につ た はち ろう 新 田 人 朗	R 6 . 11 . 8	S33.8.27	64 歳	1	くら ぼり ゆう いち 藏 堀 祐 一
						1	よこ た み か 横 田 美 香

市町村名	市 町 村 長					副 市 町	
	期	氏 名	任 期	生年月日	年齢	期	氏 名
富 山 市	1	会長 ね 藤 い ひろ ひさ 藤 井 裕 久	R 7 . 4 . 23	S37.4.5	61 歳	2	いま ほん きたか けい 今 本 恭 雅 礼 祥
						1	みのべ 美濃部 ゆうじん 美濃部 雄 人
高 岡 市	1	かく だ ゆう き 角 田 悠 紀	R 7 . 7 . 11	S57.10.30	40 歳	1	かわ むら かん じ 河 村 幹 治
射 水 市	4	なつ の 野 せい し 夏 野 元 志	R 7 . 11 . 26	S47.10.31	50 歳	2	いせ べ 部 賢 磯 部 賢
魚 津 市	2	むら づばき あきら 村 椿 晃	R 6 . 5 . 9	S32.10.21	65 歳	2	しよ 四十万 りゆういち 四 十 万 隆 一
氷 見 市	2	はやし まさ ゆき 林 正 之	R 7 . 4 . 6	S32.3.29	66 歳	1	しの だ しん じ 篠 田 伸 二
滑 川 市	1	みず の 野 たつ お 水 野 達 夫	R 8 . 2 . 22	S38.2.14	60 歳	1	かき 沢 賢 宏 柿 沢 賢 宏
黒 部 市	1	たけし けん かし 武 隈 義 一	R 8 . 4 . 22	S42.5.8	56 歳	1	かみ かの のぶ ひろ 上 坂 展 弘
砺 波 市	3	なつ の 野 おさむ 夏 野 修	R 6 . 11 . 27	S29.11.30	68 歳	3	い 藤 かず お 齊 藤 一 夫
小 矢 部 市	5	副会 きら い ち お 桜 井 森 夫	R 8 . 12 . 6	S29.1.28	69 歳	2	たけ だ たつ ふみ 竹 田 達 文
南 砺 市	4	た なか みき お 田 中 幹 夫	R 6 . 11 . 27	S36.9.23	61 歳	2	い 藤 むね ひと 齊 藤 宗 人
舟 橋 村	1	わた なべ ひか 渡 辺 光	R 8 . 11 . 26	S56.10.30	41 歳	—	—
上 市 町	2	なか がわ ゆき たか 中 川 行 孝	R 7 . 10 . 16	S25.1.2	73 歳	2	お 小 竹 とし ひろ 小 竹 敏 弘
立 山 町	5	会長 ふな はし たか ゆき 舟 橋 貴 之	R 8 . 2 . 9	S40.5.17	58 歳	1	すぎ 杉 た お なみ 杉 田 尚 美
入 善 町	3	き じま はる ひと 笹 島 春 人	R 8 . 8 . 31	S23.12.16	74 歳	1	たけ 竹 は ひで ひろ 竹 島 秀 浩
朝 日 町	3	副会 きき はら やす なお 笹 原 靖 直	R 8 . 6 . 12	S29.10.16	68 歳	2	やま ぎき ふ じ お 山 崎 富士 夫

市町村支援課ホームページにも掲載されています。 [http://www.pref.toyama.jp/cms\\_sec/1108/index.html](http://www.pref.toyama.jp/cms_sec/1108/index.html)

※1 市町村長氏名の前の「会長」及び「副会」は、それぞれ富山県市長会又は富山県町村会の会長及び副会長である。

※2 議長氏名の前の「会長」及び「副会」は、それぞれ富山県市議会議長会又は富山県町村議会議長会の会長及び副会長である。

令和5年6月30日現在

任 期	議 長	副 議 長	議員任期	定数(改選後)
R 7. 3. 31	やま しが とおる 山 本 徹	おく の せい こ 奥 の 野 詠 子	R 9. 4. 29	40
R 7. 3. 31				

村 長	議 長	副 議 長	議員任期	議員定数
任 期				
R 6. 3. 31	会長 かね こ ゆう ほう 金 厚 有 豊	たか た ま り 高 田 真 里	R 7. 4. 23	38
R 8. 6. 30				
R 6. 3. 31	副会 なか がわ か ず よ 中 川 加 津 代	さか い せ ひろ 酒 井 善 広	R 7. 11. 19	27
R 8. 3. 31				
R 6. 6. 30	やま ぎ しくん じ 山 崎 普 次	か じ ひろ のり 加 治 宏 規	R 7. 11. 26	22
R 6. 3. 31				
R 6. 6. 30	く ぼ た みつ ひろ 久 保 田 満 宏	や ぐら まき せき せき 八 倉 巻 正 臣	R 6. 5. 9	17
R 6. 3. 31				
R 8. 3. 31	つむ ら がく 積 良 岳	まつ ばら ひろ ゆき 松 原 博 之	R 8. 11. 13	17
R 6. 5. 9				
R 6. 5. 9	なか むら ゆう いち 中 村 裕 一	しば さわ た ろう 柴 沢 太 郎	R 8. 10. 31	17
R 7. 3. 31				
R 7. 6. 30	しやう うえ ひで あき 義 浦 英 昭	やま むろ ひで たか 山 室 秀 隆	R 8. 9. 1	16
R 9. 3. 31				
—	みず ぐし しゅう じ 水 口 秀 治	ふる いく ゆう いち 古 久 裕 一	R 6. 11. 27	18
R 7. 12. 31				
R 7. 12. 31	副会 まえ はら せい せき 前 原 英 石	ふる かわ げん き 古 川 元 規	R 8. 10. 22	7
R 9. 3. 31				
R 7. 12. 31	副会 ほり た き く お 堀 田 喜 久 男	てら にし しょう じ 寺 西 庄 司	R 7. 10. 16	12
R 9. 3. 31				
R 9. 3. 31	会長 おか だ けん じ 岡 田 健 治	ひら い 井 ひさ あき 平 井 久 秋	R 8. 2. 9	14
R 9. 3. 31				
R 9. 3. 31	副会 の 野 じま 島 ひろ 浩 野 島 浩	い か り くに あき 五十里 園 明	R 7. 10. 29	14
R 6. 3. 31				
R 6. 3. 31	か 加 とう 好 進 加 藤 好 進	てら にし いずみ 寺 西 泉	R 8. 8. 28	10
R 6. 3. 31				

## 長及び議員の任期満了日

市町村名	長				
	令和5年	令和6年	令和7年	令和8年	令和9年
富山市			4. 23		
高岡市			7. 11		
射水市			11. 26		
魚津市		5. 9			
氷見市			4. 6		
滑川市				2. 22	
黒部市				4. 22	
砺波市		11. 27			
小矢部市				12. 6	
南砺市		11. 27			
市計		3団体	4団体	3団体	
舟橋村				11. 26	
上市町			10. 16		
立山町				2. 9	
入善町				8. 31	
朝日町				6. 12	
町村計			1団体	4団体	
合計		3団体	5団体	7団体	

「法定数」とは、地方自治法第91条の規定による人口区分ごとの上限である。

令和5年7月15日時点

議			員		
令和5年	令和6年	令和7年	令和8年	令和9年	現行定数
		4. 23			38
		11. 19			27
		11. 26			22
	5. 9				17
			11. 13		17
		11. 27			15
			10. 31		17
		4. 30			18
			9. 1		16
	11. 27				18
	2団体	5団体	3団体		205
			10. 22		7
		10. 16			12
			2. 9		14
		10. 29			14
			8. 28		10
		2団体	3団体		57
	2団体	7団体	6団体		262



# 県議会議員、市町村議会議員及び首長の党派別人員等の調

令和5年7月15日時点

県議会議員定数	区分 市町村名	議員数		議員の党派別内訳										首長の党派				
		現定	行数	自由民主党	立憲民主党	社会民主党	公明党	日本共産党	国民民主党	日本維新の会	諸派	無所属	欠員	自由民主党	無所属	諸派		
40	富山県	40	35	3			1	1									○	
14	富山市	38	23				3	2	1				6	3			○	
7	高岡市	27	6	2	1	2							15	1			○	
3	射水市	22	4			1	1			1			14	1			○	
2	魚津市	17	5		1	1	1						7	2			○	
2	氷見市	17		1	1		1						14				○	
1	滑川市	15	6			1	1				1		5	1			○	
2	黒部市	17	6				1	1					8	1			○	
2	砺波市	18						1					17				○	
1	小矢部市	16	4					1					11				○	
2	南砺市	18						1					16	1			○	
	市計	205	54	3	3	9	10	1	1	1	1	113	10			0	10	0
2	中新川	舟橋村	7					1					6				○	
		上市町	12	3	1			1					6	1			○	
		立山町	14	9				1					3	1			○	
2	下新川	入善町	14	6				2					5	1			○	
		朝日町	10	5									5				○	
	町村計	57	23	1	0	0	5	0	0	0	0	25	3			0	5	0
	市町村合計	262	77	4	3	9	15	1	1	1	1	138	13			0	15	0

※ 富山市の県議会議員定数は、富山市第1選挙区で11人、富山市第2選挙区で3人  
 ※ 市町村分は、直近の選挙の立候補届出時に届出のあった党派別で掲載

## 市町村 4 団体の住所及び役職員名簿

所在地 〒930-0871  
富山市下野995-3  
(富山県市町村会館内)

### ○富山県市長会

TEL (076)441-0131 FAX (076)441-0144

会 長	藤 井 裕 久 (富山市長)
副 会 長	桜 井 森 夫 (小矢部市長)
	事務局長 田 中 齊

### ○富山県町村会

TEL (076)441-1511 FAX (076)431-0868

会 長	舟 橋 貴 之 (立山町長)
副 会 長	笹 原 靖 直 (朝日町長)
	常務理事 利 川 智
	事務局長

### ○富山県市議会議長会

TEL (076)442-5100 FAX (076)442-5100

会 長	金 厚 有 豊 (富山市議会議長)
副 会 長	中 川 加 津 代 (高岡市議会議長)
	事務局長 福 原 武

### ○富山県町村議会議長会

TEL (076)441-1511 FAX (076)431-0868

会 長	岡 田 健 治 (立山町議会議長)
副 会 長	堀 田 喜 久 男 (上市町議会議長)
副 会 長	野 島 浩 (入善町議会議長)
	事務局長 利 川 智

# 一部事務組合

事務 分類	組 合 名	コード番号	設立年月日	事務局の位置
広 域 圏	富山地区広域圏事務組合	16897 <span style="border: 1px solid black; padding: 0 2px;">1</span>	昭47. 7. 1	中新川郡立山町末三賀103番地3 〒930-0247 ☎ (076) 462-8311 FAX (076) 462-8312
	高岡地区広域圏事務組合	16900 <span style="border: 1px solid black; padding: 0 2px;">5</span>	平5. 2. 10	氷見市上田子字笹谷内50番地 〒935-0035 (高岡広域エコ・クリーンセンター内) ☎ (0766) 91-2101 FAX (0766) 91-9096
	新川広域圏事務組合	16892 <span style="border: 1px solid black; padding: 0 2px;">1</span>	昭46. 4. 1	魚津市北鬼江313-2 (魚津市役所第一分庁舎内) 〒937-0066 ☎ (0765) 23-1024 FAX (0765) 24-2953
	砺波広域圏事務組合	16891 <span style="border: 1px solid black; padding: 0 2px;">2</span>	昭45. 7. 16	砺波市庄川町青島401 (砺波市役所庄川支所内) 〒932-0393 ☎ (0763) 82-1920 FAX (0763) 82-1927
農 業 用 水	三郷利田用水市町村組合	16811 <span style="border: 1px solid black; padding: 0 2px;">4</span>	明25. 10. 1	富山市水橋小路17 〒939-3554 ☎ (076) 482-4714 FAX (076) 482-4714
	黒東合口用水組合	16815 <span style="border: 1px solid black; padding: 0 2px;">7</span>	大15. 12. 20	下新川郡入善町入膳3255 (入善町役場内) 〒939-0693 ☎ (0765) 72-1100 FAX (0765) 74-0067
	下山用水組合	16816 <span style="border: 1px solid black; padding: 0 2px;">5</span>	昭30. 3. 15	下新川郡朝日町道下1133 (朝日町役場内) 〒939-0793 ☎ (0765) 83-1100 FAX (0765) 83-1109
水 害 予 防	庄川水害予防組合	16861 <span style="border: 1px solid black; padding: 0 2px;">1</span>	昭26. 9. 26	高岡市広小路7-50 (高岡市役所本庁舎内) 〒933-8601 ☎ (0766) 30-7286 FAX (0766) 30-7289
	小矢部川中流水害予防組合	16864 <span style="border: 1px solid black; padding: 0 2px;">5</span>	昭31. 3. 26	小矢部市本町1-1 (小矢部市役所内) 〒932-8611 ☎ (0766) 67-1760 FAX (0766) 67-1452
	常願寺川右岸水防市町村組合	16866 <span style="border: 1px solid black; padding: 0 2px;">1</span>	昭27. 4. 1	中新川郡立山町前沢2440 (立山町役場内) 〒930-0292 ☎ (076) 462-9975 FAX (076) 463-6611

機構の長	構成団体名	共同処理事務	職員数 (専従)
富山市長 藤井 裕久	富山市、滑川市、立山町、 上市町、舟橋村	粗大ごみ処理場、ごみ焼却場、公園、 余熱利用施設、第2次救急医療対策、 し尿処理、有害鳥獣焼却施設	42
高岡市長 角田 悠紀	高岡市、氷見市、小矢部市	広域活動計画、公害試料の分析、ごみ 処理施設の設置及び運営管理	9
魚津市長 村椿 晃	魚津市、黒部市、入善町、 朝日町	広域市町村計画、一般廃棄物処理、火葬場、ふるさと市町村圏ソフト事業、地方拠点都市地域	23
砺波市長 夏野 修	砺波市、南砺市	ごみ処理、第1次救急医療、児童発達支援センター、地域振興ソフト事業、ケーブルテレビ事業、水道用水供給事業	33
石黒 武	富山市、立山町、舟橋村	用水の水利	-
入善町長 笹島 春人	入善町、朝日町	用水所要水量の供給及び水利	-
朝日町長 笹原 靖直	朝日町、入善町	用水所要水量の確保	-
高岡市長 角田 悠紀	高岡市、射水市、砺波市	庄川の水害予防	-
小矢部市長 桜井 森夫	小矢部市、高岡市	小矢部川中流の水害予防	-
立山町長 舟橋 貴之	立山町、富山市、舟橋村	水害予防	-

事務分類	組 合 名	コード番号	設立年月日	事務局の位置
衛生処理	砺波地方衛生施設組合	16842 <span style="border: 1px solid black; padding: 0 2px;">4</span>	昭36. 2. 21	高岡市福岡町土屋710 〒939-0142 ☎ (0766) 64-2028 FAX (0766) 64-4601
訪問看護 水道 看保 護 道	中新川広域行政事務組合	16904 <span style="border: 1px solid black; padding: 0 2px;">8</span>	昭57. 7. 15	中新川郡舟橋村国重242 〒930-0288 ☎ (076) 464-1335 FAX (076) 464-1186
退職 等 手 当	富山県市町村総合事務組合	16872 <span style="border: 1px solid black; padding: 0 2px;">6</span>	昭37. 11. 28	富山市下野995-3 (市町村会館内) 〒930-0871 ☎ (076) 441-1511 FAX (076) 431-0868
会市 町 館 村	富山県市町村会館管理組合	16901 <span style="border: 1px solid black; padding: 0 2px;">3</span>	昭49. 10. 1	富山市下野995-3 (市町村会館内) 〒930-0871 ☎ (076) 441-1511 FAX (076) 431-0868
介 護 保 険	砺波地方介護保険組合	16907 <span style="border: 1px solid black; padding: 0 2px;">2</span>	平11. 2. 3	砺波市栄町7-3 (砺波市役所横) 〒939-1392 ☎ (0763) 34-8333 FAX (0763) 34-8334
介 護 保 険 情 報	新川地域介護保険・ケーブルテレビ事業組合	16909 <span style="border: 1px solid black; padding: 0 2px;">9</span>	平11. 4. 30	黒部市北新199 〒938-0036 ☎ (0765) 57-3303 FAX (0765) 57-3305
情 報	滑川中新川地区広域情報事務組合	16911 <span style="border: 1px solid black; padding: 0 2px;">1</span>	平14. 2. 28	滑川市開676 (滑川市SOHOセンター内) 〒936-0835 ☎ (076) 474-9211 FAX (076) 474-9210
消 防	砺波地域消防組合	16913 <span style="border: 1px solid black; padding: 0 2px;">7</span>	平23. 2. 1	砺波市大辻501 〒939-1328 ☎ (0763) 32-4957 FAX (0763) 32-2230
	富山県東部消防組合	16914 <span style="border: 1px solid black; padding: 0 2px;">5</span>	平25. 1. 25	魚津市本江3197-1 〒937-0805 ☎ (0765) 24-0119 FAX (0765) 23-9178
	新川地域消防組合	16915 <span style="border: 1px solid black; padding: 0 2px;">3</span>	平25. 2. 8	黒部市植木761-1 〒938-0014 ☎ (0765) 54-0119 FAX (0765) 54-3992

## 広域連合

保 医 険 療	富山県後期高齢者医療広域連合	16912 <span style="border: 1px solid black; padding: 0 2px;">9</span>	平19. 1. 10	富山市婦中町速星754 富山市婦中行政サービスセンター内 〒939-2798 ☎ (076) 465-7501 FAX (076) 465-3967
------------------	----------------	---	------------	--

機構の長	構成団体名	共同処理事務	職員数 (専従)
高岡市長 角田 悠紀	高岡市、砺波市、小矢部市、南砺市	し尿処理	3
舟橋村長 渡辺 光	立山町、上市町、舟橋村	公共下水道、介護保険、訪問看護	27
小矢部市長 桜井 森夫	富山市を除く14市町村 13一部事務組合 富山県後期高齢者医療広域連合	常勤職員退職手当事務、市町村消防補償事務、非常勤職員公務災害補償事務	4
富山市長 藤井 裕久	全市町村 (15)	富山県市町村会館の維持管理、市町村職員の研修	2
砺波市長 夏野 修	砺波市、小矢部市、南砺市	介護保険に関する事務 養護老人ホームの設置・管理、運営	17
入善町長 笹島 春人	黒部市、入善町、朝日町	介護保険に関する事務 ケーブルテレビ施設の設置・管理・運営	-
滑川市長 水野 達夫	滑川市、上市町、立山町	ケーブルテレビ事業の推進、地域情報化の推進	-
砺波市長 夏野 修	砺波市、小矢部市、南砺市	消防に関する事務	184
魚津市長 村椿 晃	魚津市、滑川市、上市町、舟橋村	消防に関する事務	118
黒部市長 武隈 義一	黒部市、入善町、朝日町	消防に関する事務	115

高岡市長 角田 悠紀	全市町村 (15市町村)	後期高齢者医療制度	-
------------	--------------	-----------	---

# 市町村制定の花、木、花木、鳥・魚・獣

令和5年版

	花	木	花 木	鳥・魚・獣
富 山 市	ヒ マ ワ リ	ケ ヤ キ	ツ バ キ	
高 岡 市	か た か ご	つ ま ま	さ く ら	
魚 津 市	か の こ ゆ り	ま つ	つ つ じ	
氷 見 市	ゆ り	つ ま ま	つ つ じ	
滑 川 市	菊	松	つ つ じ	ほ た る い か
黒 部 市	サ ク ラ	ツガ、クルミ	ツ バ キ	
砺 波 市	チューリップ	ス ギ	エドヒガンザクラ (江戸彼岸桜)	ヒ ヨ ド リ
小 矢 部 市	花 菖 蒲	宮 島 杉	紅 梅	
南 砺 市				
射 水 市	カラナデシコ (なでしこ)	とねりこ	あ じ さ い	シラエビ、ベニ ズワイガニ、アユ
舟 橋 村	さ つ き	松		
上 市 町	りんどう しゃくやく	と が	さ つ き	
立 山 町	菊	立 山 杉	さ つ き	
入 善 町	チューリップ		こ ぶ し	
朝 日 町	つ つ じ	ひめこまつ		

# 姉妹都市・友好都市提携状況（国内）

令和5年度

提携都市名（所在都道府県名・提携年月日）	
姉妹都市（町村）提携	友好都市（町村）提携
富山市	岐阜市（岐阜県 H19. 12. 26） 長野市（長野県 H24. 10. 2） 飯山市（長野県 H25. 2. 27）
高岡市	飯山市（長野県 H25. 2. 25）
魚津市	井原市（岡山県 S57. 8. 6） 南魚沼市（新潟県 H26. 10. 5）
氷見市	大町市（長野県 S47. 11. 20） 島田市（静岡県 H17. 9. 27） 関市（岐阜県 H11. 3. 25）
滑川市	小諸市（長野県 S49. 4. 25） 豊頃町（北海道中川郡 S59. 7. 10） 那須塩原市（栃木県 H18. 3. 24）
黒部市	根室市（北海道 S51. 10. 19） 大崎市（宮城県 R3. 11. 5）
砺波市	むかわ町（北海道勇払郡 H7. 7. 8（旧庄川町、旧鶴川町）） 新市町名で再調印 H19. 4. 23（砺波市、むかわ町）
小矢部市	沼田町（北海道 H13. 8. 24）
南砺市	間野山市（アニメ「サクラクエスト」舞台都市 H29. 10. 9） 武蔵野市（東京都 H19. 11. 3）
射水市	千曲市（長野県 H18. 5. 23） 剣淵町（北海道上川郡 H18. 5. 11）
舟橋村	
上市町	九十九里町（千葉県山武郡 S40. 6. 25）
立山町	犬山市（愛知県 S48. 10. 16） 湯河原町（神奈川県 H15. 11. 1）
入善町	登米市（宮城県 H15. 10. 1）
朝日町	釜石市（岩手県 S59. 7. 31）



姉妹都市・友好都市提携状況(国外)

令和5年度

提携都市名 (国名等・提携年月日)	
姉妹都市 (町村) 提携	友好都市 (町村) 提携
モジ・ダス・クルーゼス市 (ブラジル連邦共和国 サンパウロ州 S54. 11. 8) , ダーラム市 (アメリカ合衆国 ノースカロライナ州 H元. 6. 13) , ダボ・リージョナル・カウンシル (オーストラリア連邦 ニューサウスウエールズ州 H4. 8. 24)	秦皇島市 (中華人民共和国 河北省 S56. 5. 7)
ミランドボリス市 (ブラジル連邦共和国 サンパウロ州 S49. 10. 19) , フォートウェーン市 (アメリカ合衆国 インディアナ州 S52. 4. 8)	錦州市 (中華人民共和国 遼寧省 S60. 8. 10)
	チェンマイ市 (タイ王国 H元. 8. 8)
シャンバーグ市 (アメリカ合衆国 イリノイ州 H9. 7. 4)	
ストウェスト・フリースラン市 (オランダ王国 フリースラント州 S45. 9. 10) , メーコン・ビブ郡 (アメリカ合衆国 ジョージア州 S52. 5. 10)	
ヤロバ市 (トルコ共和国 H元. 10. 3) , リッセ市 (オランダ王国 H4. 4. 21)	盤錦市 (中華人民共和国 遼寧省 H3. 4. 25)
	紹興市 (中華人民共和国 浙江省 H17. 4. 20)
	台北市士林区 (台湾 R元. 7. 9)
ソウル特別市 江北区 (大韓民国 H17. 4. 19)	
フォレストグローブ市 (アメリカ合衆国 オレゴン州 H元. 5. 12)	哈密市 (中華人民共和国 新疆ウイグル自治区 H9. 6. 5)

# 市町村の自然景観・現象、歴史的建造物、まつり、イベント等

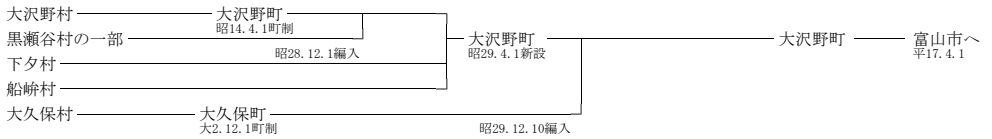
令和5年度

	自然景観・現象	名水	動植物	歴史的建造物(史跡、文化財等)
富山市	長兵衛山、城山、松川・いたち川辺り、ブルーパール・環水公園周辺、神通峡、猿倉山、薬師岳の園谷群、有峰湖、雲ノ平、真川の跡津川断崖、日本最大規模の恐竜足跡化石群、白木峰、天狗平の化石層、姉中ふるさと自然公園、牛岳、立山山麓森林セラピー基地、龍神の滝・百間滝	常願寺川の清流、石倉町の延命地蔵の水、常西合口用水、朝日の滝、八木山の滝、殿様清水、神通峡、松川、中ノ寺の靈水、有峰湖、桂の清水、加持水、花山寺の靈水	雷鳥・カモシカ生息地、浜黒崎の松並木、西宮瀬諏訪社の大けやき、舟つなぎのいのき、野積みの左巻かや、高熊のさいから、今山田の大かつら、馬瀬川の大サルスベリ、寺家のアカガシ林、上滝不動尊境内の大オカガシ、つなぎがや、小井波のヒバ蒸、深谷の湿性植物群、大ヒサカキ、青柳性宗寺のサルスベリ、谷折の一位、中老田のモチノキ、素盞鳴社の大榎、浄光寺の大銀杏、高清水のカツラ、湯のウラジロガシ、今山田のユキツバキ、尊光寺の大イチョウ、葛原の大榎、シダレイショウ、大玉生のかつら、論田山トチ群生林、清水上の大杉、今山田の大杉、清水のかつら、居舟の大かつら、深道ブナ林、鎌倉八幡宮の大桜(エドヒガン)	郷土博物館(富山城)、浮田家住宅、旧森家住宅、旧馬場家住宅、旧内山家住宅、五百羅漢、中島開門、旧金岡家住宅、木造千手観世音菩薩立像、笹津橋、常願寺川砂防施設、上滝・松ノ木・中地山発電所、東黒牧上野遺跡、絹本善色法華経曼荼羅図、北代遺跡、王塚・千坊山遺跡群、木造十一面観音立像、安田城跡、直坂遺跡、桜橋、牛島開門、陶芸館
高岡市	二上山、雨晴海岸、五位滝の沢、西山丘蔵、おくのほそ道の風景地-有磯海-(国名勝)	氣多神社の清泉、弓の清水(平成の名水百選)、矢部の養鱈池、影無し井戸、旧六ヶ用水、高岡古城公園の水濠	あしつきのり、トミヨ、ゲンジボタル、ヘイケボタル、タカオカゴンヒガン、コンノカモザクラ	福龍寺(国宝)、勝興寺(国宝)、氣多神社、武田家住宅、菅野家住宅、高岡城跡、前田利長墓所、高岡大仏(日本三大仏)、桜谷古墳、山町筋重要伝建地区、佐伯家住宅、木舟城跡、城が平横穴古墳、金屋町重要伝建地区、高岡御車山祭の御車山行事(ユネスコ無形文化遺産)、吉久重要伝建地区、木造千手観音坐像(総持寺)、木造男神坐像(二上射水神社)、後井家住宅、木造観世音菩薩立像(観音寺)、木造十一面観世音菩薩立像(蓮華寺)、木造文殊菩薩坐像(国分寺)、木造鳥羽沙摩明王立像(瑞龍寺)、木造狛犬(見多神社)、建中四分寺跡、瑞龍寺の石廊
魚津市	魚津浦の暖気楼(御旅屋跡)(国登録文化財)、埋没林(国指定特別天然記念物)、ホタルイカ群遊海面(国指定特別天然記念物)、骨ヶ岳の雪絵、毛勝三山、洞杉群生地、池尻の池のミズバショウ、鈍滝、蛇石(龍石)	魚津駅前「うまい水」、片貝川の清流、早月川の清流、薬師の水	ホタルイカ群遊海面、ニホンカモシカ、埋没林、洞杉群生地、池尻の池のミズバショウ、大沢の地蔵杉、坪野のつなぎがや	東山門簡分水槽(国登録文化財)、金剛千手観世音菩薩立像(小川山千光寺)、捨倉城跡・魚津城跡・天神山城跡など、旧沢崎家住宅、魚津のタゲモン行事(ユネスコ無形文化遺産)、桜峠遺跡、木造十一面観世音菩薩立像、木造阿弥陀如来立像、旧十二銀行米倉、大伴家持の歌碑、万灯台、高岡堂用水、御塩蔵
氷見市	鱒浦海岸、蛇が島、唐島、松田江の長浜(日本の渚百選、遊歩百選)、海底の立山連峰、島尾海水浴場(快水浴場百選)、長坂の棚田(日本の棚田百選)、だるま型の朝日(日本の朝日百選)、水見温泉郷、九殿浜園地、朝日山公園、長寿ヶ滝	上日寺の観音菩薩靈水、八代仙の靈水	水見駒、ひみ菖ぶり、イタセンバラ、乱橋池のトンボ、磯前神社の藤、十二町湯オニバス発生地、上日寺のイチョウ、老谷の大つばき、五柱社の大杉、長坂の大イヌグサ、藤波神社の藤	朝日貝塚(国指定)、大境洞窟住居跡(国指定)、柳田布尾山古墳(国指定)、みなとがわ倉庫(国登録)、旧蘭製薬倉庫(国登録)、旧蘭製薬作業場(国登録)、道神社拝殿(県指定)、光久寺の茶庭(県指定)、阿尾城跡(県指定)、蛇が島とその周辺(県指定)、髪塚(市指定)、森寺城跡(市指定)、加納横穴群(市指定)、竹里山の岩屋堂(市指定)、有磯海(市指定)
滑川市	ホタルイカ群遊海面(国指定特別天然記念物)、日本有数の急流河川＝早月川、しんきろう、富山湾の海洋深層水、東福寺野自然公園、東加積・山加積からの眺望	行田の沢清水(平成の名水百選)、早月川の清流	ホタルイカ群遊海面、行田公園の花菖蒲、門松、ひいらぎの古木、銀舌の古木、立山杉の古木、ギンモクセイ、エドヒガンザクラの古木(中野)、エドヒガンザクラの古木(追分)	滑川のネグタ流し(国指定重要無形民俗文化財)、城戸家住宅主屋(国登録)、廣野家住宅主屋(国登録)、廣野医院(国登録)、小沢家住宅店蔵(国登録)、旧宮崎造酒造店舗兼主屋(国登録)、旧宮崎造酒蔵(国登録)、旧宮崎造酒蔵(国登録)、旧宮崎造衣蔵(国登録)、田中小学校旧本館(国登録)、有隣庵(旧土肥家住宅)主屋(国登録)、菅田家住宅主屋(国登録)、菅田家住宅衣蔵(国登録)、美照寺本堂(国登録)、滑川館本館(国登録)、滑川館道具蔵(国登録)、棟原神社本殿(国登録)、棟原神社拝殿(国登録)、棟原神社一の鳥居(国登録)、棟原神社二の鳥居(国登録)、本江遺跡(県指定)、美照寺本陣(市指定)、岩城家住宅(市指定)
黒部市	黒部川、典型的な扇状地＝黒部川扇状地、六六百選の街＝生地(名水百選、水の郷百選、漁業漁村百選、夕陽百選、遊歩百選、にほんの里100選)、十二貫野台地、石田浜、しんきろう、骨ヶ岳・駒ヶ岳の雪絵、霧の滝、日本一のV字谷＝黒部峡谷、猿飛峡、奥黒山、錦繡園、わすみ返し岩壁、出六峰、宇奈月温泉、黒部峡谷の温泉群(黒部、錦約、樺平、名剣、祖母谷、阿寄原、仙人湯)、裏磐梯、池の平、仙人池	黒部川扇状地湧水群(生地の共同洗い場、清水の里、(＝全国名水百選)、黒部峡谷、十二貫野用水、駒合やし池、名水公園の清水、月見駒の清水、村椿(飛騨)の清水、箱根の清水、下立の靈水	鎌倉手櫃の松、桜井の化蔵、二本柿、明日の大桜、黒部川のアキギ、白馬連山高山植物帯、月訪の桜、内山のとちの森	葛沢沢の石仏、生地台場、北野の石蔵、松桜園・庭園、若菜城跡、阿古野古墳、十二貫野用水、愛本新用水、黒部川第二発電所
砺波市	散居村、庄川峡、増山城跡、牛岳県定公園、庄川温泉郷、夢の平、県民公園願成の森、庄川風	瓜裂清水(全国名水百選)、又兵衛清水	巖無寺の門杉、エドヒガンザクラの群生地、絶滅危惧種「サイカチ」群生地	木造阿弥陀如来立像(常福寺)、増山城跡、雨波の生活・生産用具(雨波民具展示室)、千光寺、入道家住宅、萬福寺山門、巖無寺の門杉、旧中越銀行本店(砺波郷土資料館)、旧金岡家住宅(かいてよ苑)、旧中嶋家住宅、堀城跡、隠尾城跡、松原遺跡、瓜裂清水、小枝ダム、庄川合口堰堤、庄川大仏(越中三大仏)
小矢部市	散居村、宮島峡、稲葉山、俱利伽羅山(猿ヶ馬場、源平供養塔、八重桜)	宮島峡、鳩清水、大清水、弘法の清水	岩抱きのけやき、ハッショウトンボ、浄教寺の手鞠桜、宮島の大杉、ぶな・うらじろがしの混生林、ぶなの天然林、日吉社の大杉	緒生護国八幡宮(国指定)、加越国境城跡群及び道：松根城跡(国指定)、若宮古墳(県指定)、桜町遺跡出土品(市指定)、今石動城跡(市指定)、俱利伽羅古戰場、旧宮島村役場(国登録)、浅地神明社本殿(県指定)、宮永左衛門の墓(県指定)、旧大谷家住宅(国登録)
南砺市	散居村、県定桜ヶ池公園、縄ヶ池、袴腰山、人喰谷、五箇山県立自然公園、人形山、道谷高原、庄川峡、白山国立公園、桂湖、大笠山、金剛堂山、高峰山、白木水無県立自然公園、井波風、閑乗寺公園、赤祖火山(ブナ原生林・福寿草)、赤祖火山、医王山県立自然公園	縄ヶ池、桜ヶ池、庄川峡、中江の靈水、丸池、脇谷の水、不動滝の靈水(平成の名水百選)、赤祖父湖、妃の清水、小矢部川の長壽	縄ヶ池ミズバショウ群生地、国の天然記念物イヌワシ・カモシカの生息地、花しょうぶ、天然福寿草自生地、丸山の大ユキバツバキ、アベマキ林、オチ七のつなぎがや、砂子谷の大杉、広谷の大杉、コンヒガンザクラの原木	善徳寺、城端神明宮祭の曳山行事(ユネスコ無形文化遺産)、相合傘造り集落(世界遺産)、村上家(国重文)、羽馬家(国重文)、流刑小屋、五箇山の念仏道場、菅沼合傘造り集落(世界遺産)、岩瀬家(国重文)、羽馬家、旧上中田念仏道場、五谷山西勝寺、瑞泉寺、高瀬神社、高瀬遺跡(国史跡)、池尻・中世石塔群、安居寺、巖瀬園(国重文)、巴塚の松、杉板峠、福光城跡橋遺蹟、旧高宮医院(光厳廟)、種瀬戸の念仏道場
射水市	内川、薬勝寺池、水郷の里、海老江海浜公園、足洗湯、奈美の浦、あいの風	薬勝寺池、誕生寺の誕生水	白エビ群遊海面、専念寺の摩訶、日の宮社叢、西広上にあしつき、串田のひいらぎ、今開発の大ヒイラギ	大薬寺、小杉展示館(旧小杉貯金銀行本店)、牧田組本社(旧南島商工本店)、六歳寺日枝神社(山王鳥居)、放生津八幡宮、旧田中家住宅、光専寺(鐘枝門)、戸破加茂社(本殿)、蓮王寺(高寺大仏、越中三大仏)、日の宮社叢、鳥取の里、櫛田神社、下村加茂神社、竹内源造記念館(旧小杉町役場庁舎)、小杉丸山遺跡、串田新遺跡、中山南遺跡、團山遺跡、大塚古墳、漁民義人塚、旧伏木港右岸三号岸壁水引式式クレーン、吉田家住宅
舟橋村				無量寺、竹内天神堂古墳
上市町	鶴岳、千蔵溪、大岩山石寺の六本滝、眼目山立山寺参道のとが並木、馬場馬、早月川、早乙女湖、森林セラピー基地「鶴・霧・きらめきの森」、鶴岳ビュースポット、トレッキングルート(12ルート)、ままづ滝、笠取の滝、鶴岳池の谷石俣水洞	早月川の清流、穴の谷靈水(全国名水百選)、弘法大師の清水(羅摩堂)、大岩山石寺の藤水、城山の清水(柿沢)	日本最大の雷鳥・かもしか生息地、日本一のとが並木、鶴折戸桐桜(奥山さくらの名所70選)、宮川の大けやき、立山スギの巨木、五本杉の平、シママチキタザクラ、鶴の大玉杉	大岩山石寺唐崖仏(国指定)、上市黒川遺跡群(国指定)、大岩山石寺山門(町指定)、大岩山石寺三重塔(町指定)、弓矢館城跡(町指定)、釈尊寺内簡分水槽(国登録有形文化財)
立山町	立山美女平・フナ坂・下ノ小平(森林浴の森100選)、落差日本一の滝＝称名滝(落差350m・日本の滝百選、日本の音風景100選)、黒部湖(ダム湖百選)、立山の山崎園谷、雄山、朝日岳、大日岳、大辻山、雪の大谷、立山カルデラ(日本の地質百選)、大観峯自然公園、尖山、立山弥陀ヶ原・大日平(ラムサール条約湿地)、日本初の氷河	黒部峡谷、常願寺川の清流、岩室の滝、称名滝、立山玉殿の湧水(全国名水百選)、ミクリガ池、黒部湖、熊王の清水、福若の水	日本最大の雷鳥生息地・かもしか生息地、立山スギの巨木(森の巨人たち100選)、戸崎雄山神社境内杉林	雄山神社と立山曼荼羅、日本最古の山小屋＝立山室堂、旧嶋家住宅、白岩堰堤砂防施設(国重文)、布権滝頂会
入善町	日本有数の扇状地＝黒部川扇状地、散居村、入善町の海洋深層水、杉沢の沢スギ、谷江の堤、負約山	杉沢の沢スギ、黒部川扇状地湧水群(全国名水百選)、高瀬湧水の庭、墓ノ木自然公園、園家湧水の庭	沢スギ自然林、世界最古の海底林、下山八幡社の大藤と境内林、小指戸の大藤、青木の六本松、上原の丁松、入善乙女キタザクラ	じょうべのま遺跡、藤保内神社本殿、入善町下山芸術の森アートスペース
朝日町	ヒスイ海岸(ヒスイ原石が打ち上げられる)、宮崎・境海岸、日本の渚百選、快水浴場百選)、朝日岳、白馬岳、朝日県立自然公園、中部山岳国立公園、あさひ舟川、「春の四重奏」(残雪の北アルプス連邦・舟川べりの桜並木・葉の花・チューリップの色彩の四重奏)	七重滝、塩工場跡	日本最大の雷鳥・かもしか生息地、暖温帯植物の北限(宮崎鹿島樹叢)、白馬連山高山植物帯、寺谷アンモナイト包蔵地、護国寺のシヤクナゲ	不動堂遺跡(国指定史跡)、宮崎城跡、境一里塚、境開所、浜山玉つくり遺跡、明治記念館(行在所)

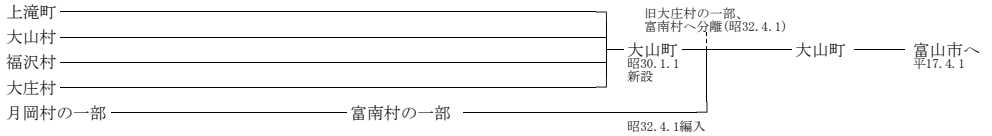




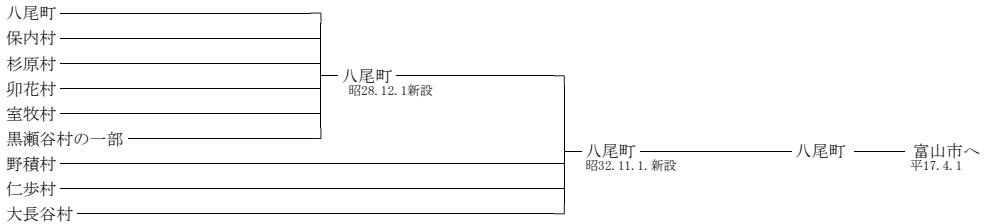
(上新川郡大沢野町)



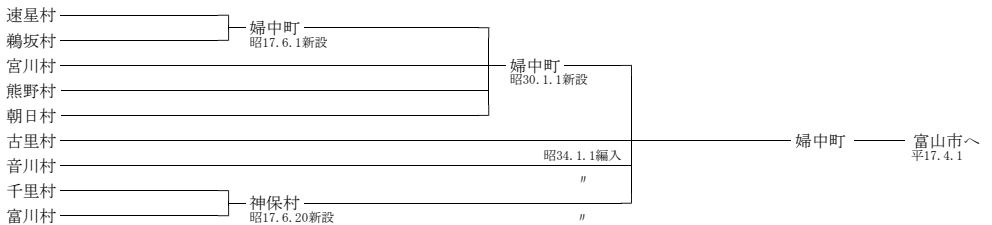
(上新川郡大山町)




(婦負郡八尾町)




(婦負郡婦中町)




(婦負郡山田村)



(婦負郡細入村)

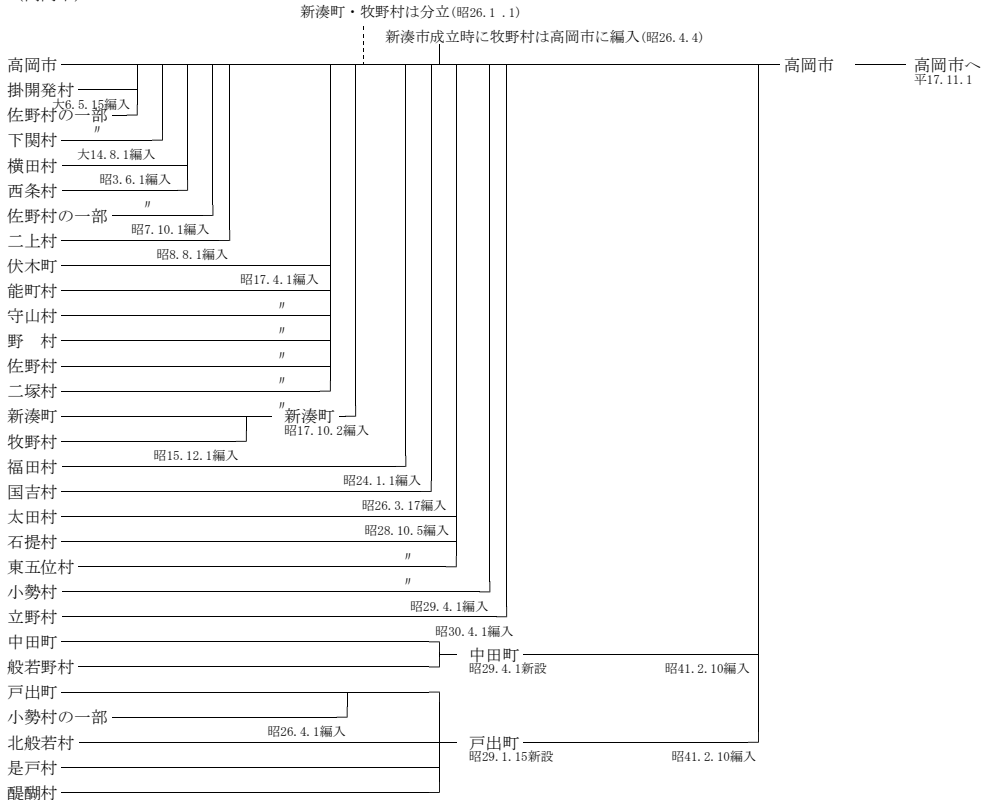


【高岡市】

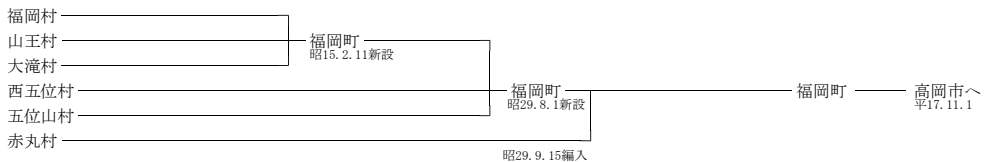


・合併関係市町村に係る沿革


(高岡市)



(西礪波郡福岡町)

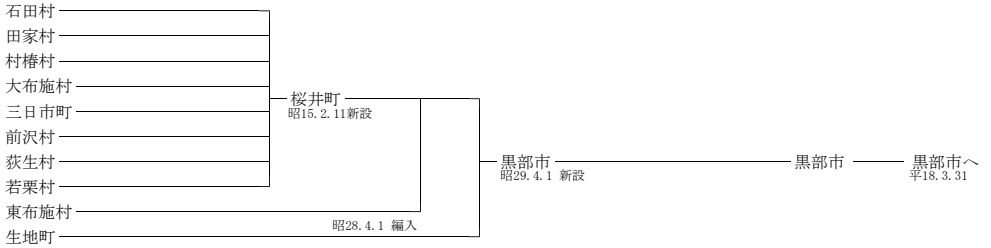


【黒部市】



・合併関係市町村に係る沿革


(黒部市)



(下新川郡宇奈月町)

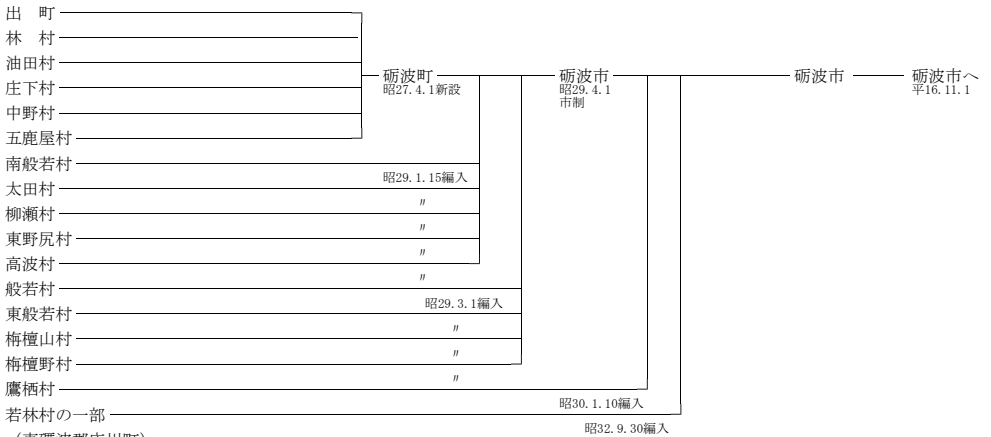


【砺波市】




・合併関係市町村に係る沿革

(砺波市)



(東礪波郡庄川町)

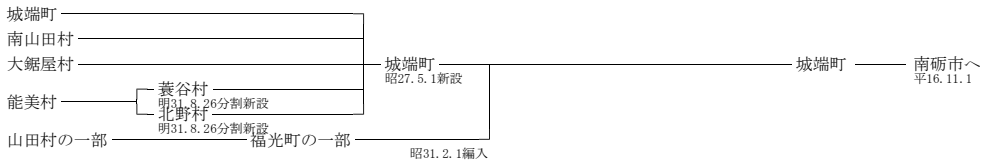


【南砺市】




・合併関係市町村に係る沿革


(東礪波郡城端町)




(東礪波郡平村)



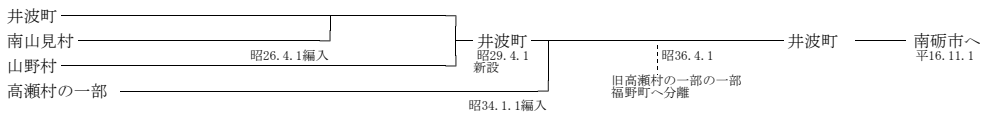
(東礪波郡上平村)




(東礪波郡利賀村)



(東礪波郡井波町)

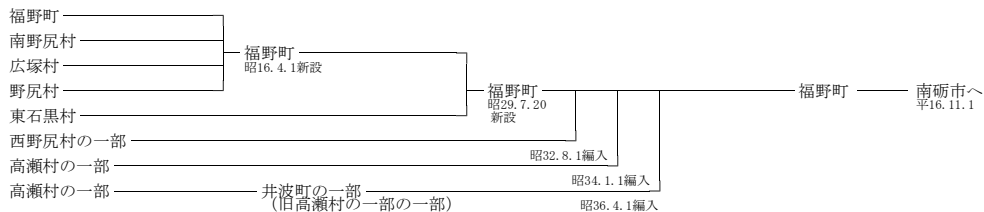


(東礪波郡井口村)

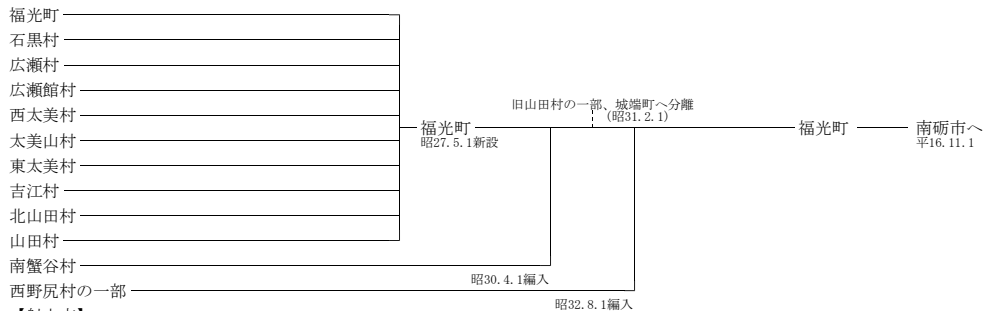





(東礪波郡福野町)



(西礪波郡福光町)

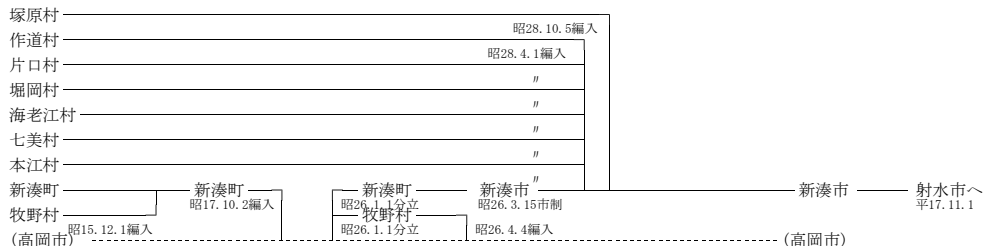


【射水市】

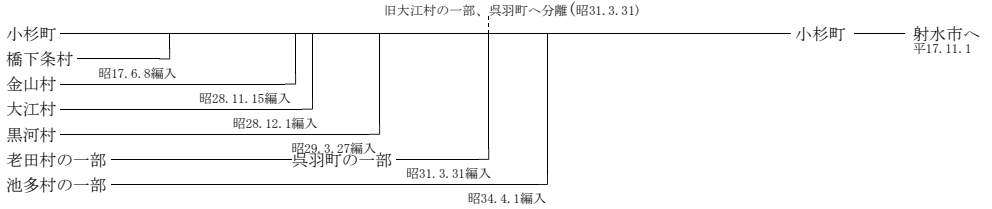


・合併関係市町村に係る沿革

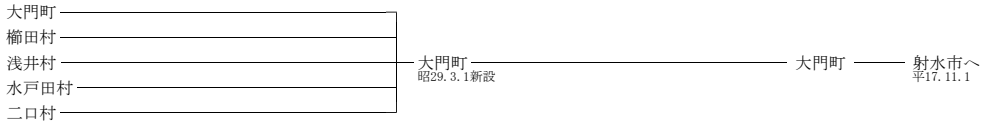
(新湊市)




(射水郡小杉町)




(射水郡大門町)



(射水郡下村)

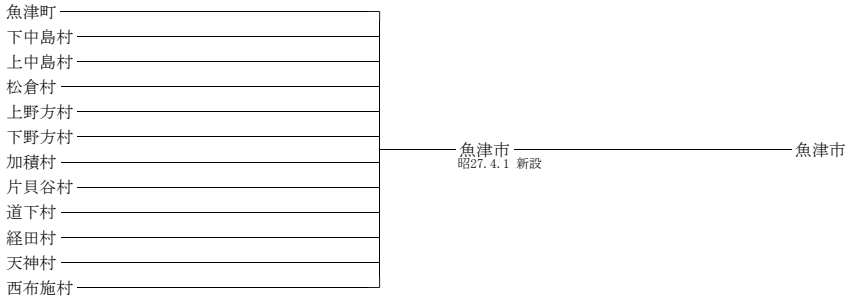


(射水郡大島町)




## 2 その他の市町村

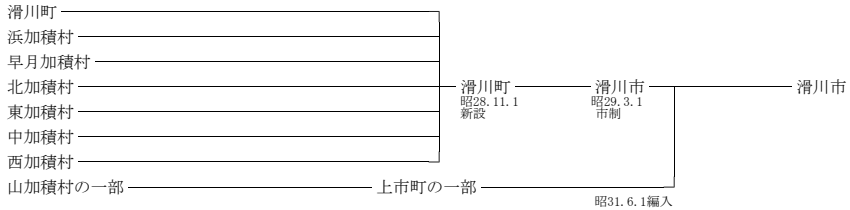
### 【 魚 津 市 】



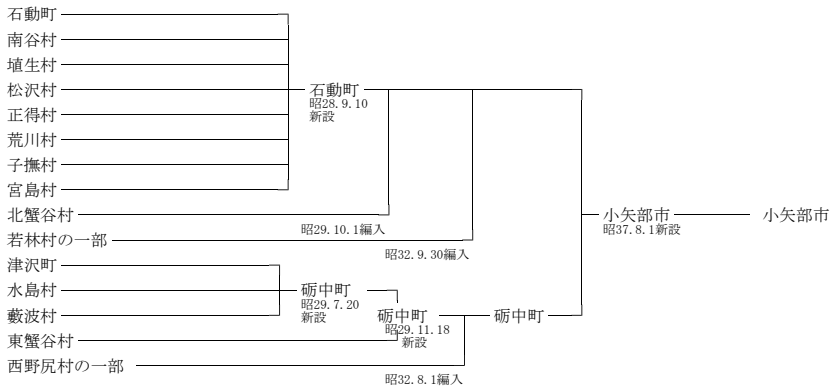
【 氷 見 市 】



【 滑 川 市 】



【 小 矢 部 市 】

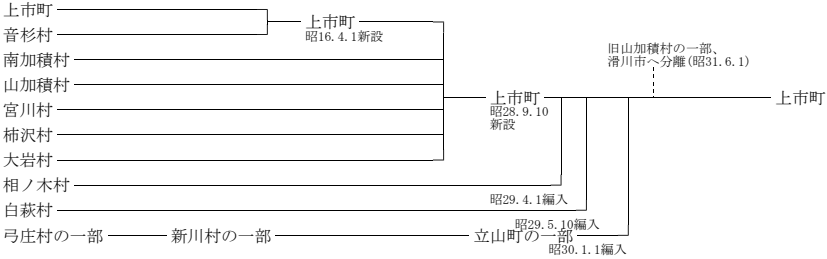


< 中 新 川 郡 >

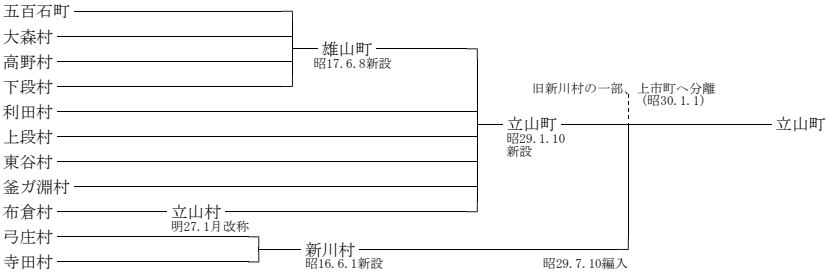
【 舟 橋 村 】

舟橋村 ————— 舟橋村

【 上 市 町 】

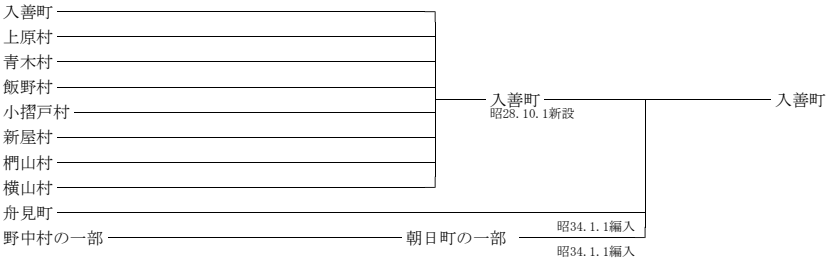


【 立 山 町 】



< 下 新 川 郡 >

【 入 善 町 】



【 朝 日 町 】

