

富山県市町村要覧

令和6年7月

富山県地方創生局ワンチームとやま推進室市町村支援課
(公財) 富山県市町村振興協会

目 次

市 町 村 編

富 山 市	2
高 岡 市	4
射 水 市	6
魚 津 市	8
氷 見 市	10
滑 川 市	12
黒 部 市	14
砺 波 市	16
小 矢 部 市	18
南 砺 市	20
舟 橋 村	22
上 市 町	24
立 山 町	26
入 善 町	28
朝 日 町	30

資 料 編

住民基本台帳人口 選挙人名簿登録者数 特別職等給料(報酬額)	} ……34
令和6年度市町村歳入歳出予算の状況	
令和4年度市町村決算状況一覧表	42
令和4年度病院事業会計決算状況	44
令和4年度上水道事業会計決算状況	46
令和4年度簡易水道事業会計決算状況	48
令和4年度下水道事業会計決算状況	50
令和5年度地方公営企業事業一覧表	54
令和6年度市町村税率一覧表	56
令和4年度市町村税の構成割合等について	58
市町村別人口及び世帯数の推移	67
地域開発関係指定一覧	71
〔中部圏都市開発区域, 地方拠点都市地域, 高度技術産学連携地域, 地域未来投資促進 区域, 地方活力向上地域, 豪雪地帯, 特別豪雪地帯, 振興山村, 農村地域産業導 入地区, 半島振興対策実施地域, 特定農 山村地域, 指定棚田地域, 辺地, 過疎地 域〕	
地域開発関係指定地図	86
市町村数の変遷	92
歴代市町村長名簿	93
市町村長等名簿	104
長及び議員の任期満了日	106
議会の党派別議員数	108
市町村関係団体, 住所, 役職員名簿	109
一部事務組合, 広域連合	110
市町村制定の花, 木, 花木, 鳥・魚・獣	114
姉妹都市・友好都市提携状況	115
市町村の自然環境, 歴史的建造物, まつり, イベント等	117
市町村沿革図	119

凡 例

1 市町村編

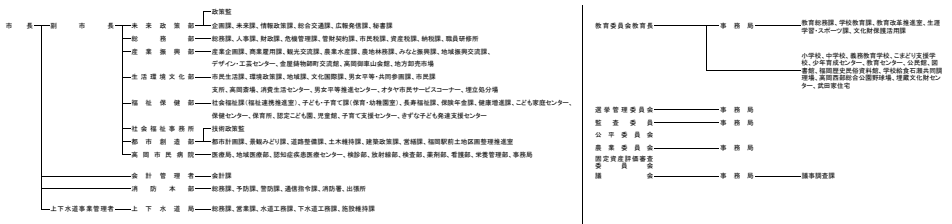
- (1) 特に凡例で資料の出典元の記載がないものは、原則的にワンチームとやま推進室市町村支援課調べによる。
- (2) 「人口」「世帯数」は、令和6年1月1日現在の住民基本台帳人口及び世帯数を記載。
- (3) 「5年転入率」は、令和5年12月31日現在で市町村から報告されたデータをもとに算出した率を掲載。
- (4) 「面積」は、国土交通省国土地理院『全国都道府県市区町村別面積調』による。(令和6年1月1日現在)
- (5) 「職員数」は、ワンチームとやま推進室市町村支援課調(令和6年4月1日現在)による。
- (6) 「議会議員数」は、令和6年7月15日現在で市町村から報告された数を掲載。(党派は直近の選挙の立候補届出時に届出のあった党派別で掲載)
- (7) 「総合計画」は、令和6年4月1日現在で市町村から報告されたものを掲載。
- (8) 「行政機構」は、令和6年4月1日現在で市町村から報告された行政機構図を掲載。
- (9) 「令和6年度当初予算」は、総務省『令和6年度当初予算調』による。
- (10) 「令和6年度重点事業等」は令和6年度当初予算における重点事業について市町村から報告されたものを掲載。
- (11) 「令和4年度普通会計決算の状況」は、総務省『令和4年度地方財政状況調査』による。
- (12) 「令和4年度公営企業決算の状況」は、総務省『令和4年度地方公営企業決算状況調査』による。
- (13) 「令和4年度税の状況」は、市町村支援課発行の『令和5年度市町村税の状況』による。
- (14) 「徴収率」は、現年課税分と滞納繰越分を含む。

2 資料編


- (1) 住民基本台帳人口・選挙人名簿登録者数・特別職等給料(報酬額)
「住民基本台帳人口・世帯数」は、令和6年1月1日現在の住民基本台帳人口・世帯数を掲載。
「選挙人名簿登録者数」は、令和6年6月1日現在での市町村から報告された定時登録者数を掲載。
「特別職等給料(報酬)月額」は、市町村支援課調(令和6年1月1日現在)による。
- (2) 「令和6年度市町村別歳入歳出予算の内訳(普通会計・当初予算)」は、総務省『令和6年度当初予算調』による。
- (3) 「令和4年度市町村決算状況(普通会計)」は、総務省『令和4年度地方財政状況調査』による。
- (4) 「令和4年度病院事業会計決算状況」「令和4年度上水道会計決算状況」「令和4年度簡易水道会計決算状況」「令和4年度下水道事業会計決算状況」は、総務省『令和4年度地方公営企業決算状況調査』による。
- (5) 「令和5年度地方公営企業事業数等一覧表」は、総務省『令和5年度地方公営企業決算状況調査』対象事業数を掲載。
- (6) 「令和6年度市町村税税率一覧」は、総務省『令和6年度市町村税の税率等に関する調』による。
- (7) 「令和4年度市町村税の構成割合等について」は、ワンチームとやま推進室市町村支援課発行の『令和5年度市町村税の状況』による。
- (8) 「市町村別人口及び世帯数の推移」は、総務省『国勢調査』による。
- (9) 「地域開発関係指定一覧」は、令和6年4月1日現在のものを掲載。
- (10) 「市町村長等名簿」は、令和6年7月15日現在のものを掲載。
- (11) 「長及び議員の任期満了日」は、令和6年7月15日現在のものを掲載。
- (12) 「県議会議員、市町村議会議員及び首長の党派別人員等の調」は、令和6年7月15日現在で市町村等から報告された人員等を掲載。(市町村分は、直近の選挙の立候補届出時に届出のあった党派別で掲載)
- (13) 「市町村4団体の住所及び役員名簿」は、令和6年7月15日現在のものを掲載。
- (14) 「一部事務組合」「広域連合」については、令和6年7月15日現在、表中職員数の欄はワンチームとやま推進室市町村支援課調(令和6年4月1日現在)による。
- (15) 「市町村制定の花、木、花木、鳥・魚・獣」「姉妹都市・友好都市提携状況」「市町村の自然環境、歴史的建造物、まつり、イベント等」は、令和6年4月1日現在で市町村からの報告による。

市 町 村 編


	とやまし 富山市	コード番号 162019	地域指定	中部圏都市開発・高度技術産学連携・地域 未来投資促進・地方活力向上・特別豪雪・ 振興山村・農村地域産業・特定農山村・指 定棚田・辺地・過疎																																																																
	〒930-8510 富山市新桜町7番38号		人口 世帯数 面積	406,483人 185,298世帯 1,241.70 km ²																																																																
TEL:076(431)6111 FAX:076(443)2170 HP: https://www.city.toyama.lg.jp/ E-mail: kikakutyosei-01@city.toyama.lg.jp		職員数(R6.4.1) (うち一般行政)	4,024 (2,113)	議会 議員数 (R6.7.15)	現行定数38人	自民 23 立民 公明 3 共産 2 国民 1 諸 0 無 6 欠 3																																																														
市長 副市長 副市長	氏名 藤井 裕久 西田 政司 美濃部 雄人	任期 R7.4.23 R10.3.31 R8.6.30	議長 副議長 氏名 横野 昭 松尾 茂	議員 任期 R7.4.23																																																																
人口(R2.10.1国調)		5年転入率(R5.12.31)		産業構造 (R2.10.1国調)																																																																
0～14歳	15～64歳	65歳以上	計				第1次 第2次 第3次 計	2.1% 30.3% 67.6%	4,260人 62,165人 138,616人 210,596人																																																											
(11.8%) 48,134人	(58.0%) 235,817人	(30.2%) 122,767人	413,938人				3.06%	2.90%																																																												
総合計画策定状況 名称 「第2次富山市総合計画」																																																																				
基本構想	平成29年度～令和8年度		基本計画	令和4年度～令和8年度(後期基本計画)																																																																
都市像	人・まち・自然が調和する 活力都市とやま																																																																			
まちづく りの目標	I すべての人が輝き安心して暮らせるまち【人材・暮らし】 II 安心・安全で持続性のある魅力的なまち【都市・環境】		III 人が集い活気にあふれ希望に満ちたまち【活力・交流】 IV 共生社会を実現し誇りを大切に協働のまち【協働・連携】																																																																	
行政機構																																																																				
<table border="0"> <tr> <td> 市長 </td> <td> 副市長 </td> <td> 企画管理部 </td> <td> 企画調整課、富山外国語専門学校、行政経費課、文書治療課、公文書課、職員課、職員研修所、 秘書課、広報課、情報システム課、文化財課、富山ガラス造形研究所、国際交流センター、ガラス美術館、 福中ふれあい館、スマートフォン推進課 </td> <td> 議 会 </td> <td> 事務局 </td> <td> 主任事務課 庶務課 </td> </tr> <tr> <td> 政策室 </td> <td> 財 務 部 </td> <td> 財政課、管理課、契約課、工事検査課、納税課、市民税課、資産税課、債権管理対策課 </td> <td> 市民生活部 </td> <td> 選挙管理委員会 </td> <td> 選挙管理課 </td> <td> 選挙管理課 </td> </tr> <tr> <td> 市民生活部 </td> <td> 福祉保健部 </td> <td> 社会福祉事務所、福祉政策課、まちなか総合ケアセンター、保健所、保健福祉センター(7)、看護専門学校、指導監査課、 生活支援課、障害福祉課、長寿福祉課、介護保険課、保険年金課 </td> <td> 市民生活部 </td> <td> こども家庭課 </td> <td> こども家庭課 </td> <td> こども家庭課 </td> </tr> <tr> <td> 市民生活部 </td> <td> こども家庭部 </td> <td> こども支援課、子育て支援センター、こども保健課、保育所(4)、認定こども園(2)、こども福祉課、こども健康課 地域コミュニティ推進課、行政サービスセンター(4)、中核型地区センター(2)、地区センター(73)、 呉羽会館、新保文化会館、富南会館、大沢ふれあいセンター、大山会館、八尾コミュニティセンター、 市民館、とやま市民交流館、市民協働相談課、生涯学習センター、男女共同参画推進センター、 </td> <td> 市民生活部 </td> <td> スポーツ健康課 </td> <td> スポーツ健康課 </td> </tr> <tr> <td> 市民生活部 </td> <td> 環境部 </td> <td> 環境政策課、環境保全課、富山公園課、廃棄物対策課、エコタウン交流推進センター、環境センター(管理課、業務課)、つばき園 </td> <td> 市民生活部 </td> <td> 労働部 </td> <td> 労働政策課 </td> <td> 労働政策課 </td> </tr> <tr> <td> 市民生活部 </td> <td> 農林水産部 </td> <td> 高工労働課、公共競技事務所、職業訓練センター、工業立地課、コンベンション・農業立地課、観光政策課、牛岳温泉スキー場 </td> <td> 市民生活部 </td> <td> 農林水産部 </td> <td> 農林政策課 </td> <td> 農林政策課 </td> </tr> <tr> <td> 市民生活部 </td> <td> 活力都市創造部 </td> <td> 観光政策課、農林事務所(農業指導課、農地林務課)、国営農地再編整備推進室 </td> <td> 市民生活部 </td> <td> 建設部 </td> <td> 都市計画課、景観政策課、交通政策課、建築指導課、富山駅周辺地区整備課、 まちづくり推進課、居住政策課 </td> <td> 建設部 </td> </tr> <tr> <td> 市民生活部 </td> <td> 建設部 </td> <td> 建設政策課、道路整備課、道路河川管理課、河川整備課、道路構造保全対策課、公園緑地課、 市営住宅課、営繕課、土木事務所、建設課 </td> <td> 市民生活部 </td> <td> 上下水道事業管理者 </td> <td> 上下水道局 </td> <td> 上下水道局 </td> </tr> <tr> <td> 市民生活部 </td> <td> 上下水道事業管理者 </td> <td> 経営企画課、契約納税課、料金課、給排水サービス課、上下水道施設管理センター、 水道課、足利浄水場、下水道課、沼津浄化センター、水循環センター、 富山上下水道サービスセンター、富山上下水道サービスセンター </td> <td> 市民生活部 </td> <td> 消防部 </td> <td> 消防課 予防課 警防課 消防指令課 消防曹(8) </td> <td> 消防部 </td> </tr> </table>							市長	副市長	企画管理部	企画調整課、富山外国語専門学校、行政経費課、文書治療課、公文書課、職員課、職員研修所、 秘書課、広報課、情報システム課、文化財課、富山ガラス造形研究所、国際交流センター、ガラス美術館、 福中ふれあい館、スマートフォン推進課	議 会	事務局	主任事務課 庶務課	政策室	財 務 部	財政課、管理課、契約課、工事検査課、納税課、市民税課、資産税課、債権管理対策課	市民生活部	選挙管理委員会	選挙管理課	選挙管理課	市民生活部	福祉保健部	社会福祉事務所、福祉政策課、まちなか総合ケアセンター、保健所、保健福祉センター(7)、看護専門学校、指導監査課、 生活支援課、障害福祉課、長寿福祉課、介護保険課、保険年金課	市民生活部	こども家庭課	こども家庭課	こども家庭課	市民生活部	こども家庭部	こども支援課、子育て支援センター、こども保健課、保育所(4)、認定こども園(2)、こども福祉課、こども健康課 地域コミュニティ推進課、行政サービスセンター(4)、中核型地区センター(2)、地区センター(73)、 呉羽会館、新保文化会館、富南会館、大沢ふれあいセンター、大山会館、八尾コミュニティセンター、 市民館、とやま市民交流館、市民協働相談課、生涯学習センター、男女共同参画推進センター、	市民生活部	スポーツ健康課	スポーツ健康課	市民生活部	環境部	環境政策課、環境保全課、富山公園課、廃棄物対策課、エコタウン交流推進センター、環境センター(管理課、業務課)、つばき園	市民生活部	労働部	労働政策課	労働政策課	市民生活部	農林水産部	高工労働課、公共競技事務所、職業訓練センター、工業立地課、コンベンション・農業立地課、観光政策課、牛岳温泉スキー場	市民生活部	農林水産部	農林政策課	農林政策課	市民生活部	活力都市創造部	観光政策課、農林事務所(農業指導課、農地林務課)、国営農地再編整備推進室	市民生活部	建設部	都市計画課、景観政策課、交通政策課、建築指導課、富山駅周辺地区整備課、 まちづくり推進課、居住政策課	建設部	市民生活部	建設部	建設政策課、道路整備課、道路河川管理課、河川整備課、道路構造保全対策課、公園緑地課、 市営住宅課、営繕課、土木事務所、建設課	市民生活部	上下水道事業管理者	上下水道局	上下水道局	市民生活部	上下水道事業管理者	経営企画課、契約納税課、料金課、給排水サービス課、上下水道施設管理センター、 水道課、足利浄水場、下水道課、沼津浄化センター、水循環センター、 富山上下水道サービスセンター、富山上下水道サービスセンター	市民生活部	消防部	消防課 予防課 警防課 消防指令課 消防曹(8)	消防部
市長	副市長	企画管理部	企画調整課、富山外国語専門学校、行政経費課、文書治療課、公文書課、職員課、職員研修所、 秘書課、広報課、情報システム課、文化財課、富山ガラス造形研究所、国際交流センター、ガラス美術館、 福中ふれあい館、スマートフォン推進課	議 会	事務局	主任事務課 庶務課																																																														
政策室	財 務 部	財政課、管理課、契約課、工事検査課、納税課、市民税課、資産税課、債権管理対策課	市民生活部	選挙管理委員会	選挙管理課	選挙管理課																																																														
市民生活部	福祉保健部	社会福祉事務所、福祉政策課、まちなか総合ケアセンター、保健所、保健福祉センター(7)、看護専門学校、指導監査課、 生活支援課、障害福祉課、長寿福祉課、介護保険課、保険年金課	市民生活部	こども家庭課	こども家庭課	こども家庭課																																																														
市民生活部	こども家庭部	こども支援課、子育て支援センター、こども保健課、保育所(4)、認定こども園(2)、こども福祉課、こども健康課 地域コミュニティ推進課、行政サービスセンター(4)、中核型地区センター(2)、地区センター(73)、 呉羽会館、新保文化会館、富南会館、大沢ふれあいセンター、大山会館、八尾コミュニティセンター、 市民館、とやま市民交流館、市民協働相談課、生涯学習センター、男女共同参画推進センター、	市民生活部	スポーツ健康課	スポーツ健康課																																																															
市民生活部	環境部	環境政策課、環境保全課、富山公園課、廃棄物対策課、エコタウン交流推進センター、環境センター(管理課、業務課)、つばき園	市民生活部	労働部	労働政策課	労働政策課																																																														
市民生活部	農林水産部	高工労働課、公共競技事務所、職業訓練センター、工業立地課、コンベンション・農業立地課、観光政策課、牛岳温泉スキー場	市民生活部	農林水産部	農林政策課	農林政策課																																																														
市民生活部	活力都市創造部	観光政策課、農林事務所(農業指導課、農地林務課)、国営農地再編整備推進室	市民生活部	建設部	都市計画課、景観政策課、交通政策課、建築指導課、富山駅周辺地区整備課、 まちづくり推進課、居住政策課	建設部																																																														
市民生活部	建設部	建設政策課、道路整備課、道路河川管理課、河川整備課、道路構造保全対策課、公園緑地課、 市営住宅課、営繕課、土木事務所、建設課	市民生活部	上下水道事業管理者	上下水道局	上下水道局																																																														
市民生活部	上下水道事業管理者	経営企画課、契約納税課、料金課、給排水サービス課、上下水道施設管理センター、 水道課、足利浄水場、下水道課、沼津浄化センター、水循環センター、 富山上下水道サービスセンター、富山上下水道サービスセンター	市民生活部	消防部	消防課 予防課 警防課 消防指令課 消防曹(8)	消防部																																																														
合併の経過			主な観光物産																																																																	
平成17.4.1	富山市、大沢野町、大山町、八尾町、婦中町、山田村及び細入村を廃し、その区域をもって富山市を設置		みどころ	民俗民芸村、科学博物館、富山城(富山市郷土博物館)、佐藤記念美術館、旧森家住宅、浮田家住宅、旧馬場家住宅、ファミリーパーク、ガラス工房、風の城、神通峡、立山麓、大山歴史民俗資料館、有峰湖、薬師岳、八尾曳山展示館、八尾おわら資料館、北代縄文館、安田城跡資料館、牛岳温泉スキー場、桑今日館、天湖森、猪谷関所館、富山市ガラス美術館																																																																
			特産物	ます寿し、ブリ、ホタルイカ、シロエビ、バイ貝、昆布、甘エビ、ズワイガニ、サクラマス、呉羽製、池多りこ、いちじく、らっきょう漬、朝日すいか、牛岳高原馬鈴薯、コシヒカリ、富山えごま、かまぼこ、いかの黒作り、八尾そば、富山やぐぜん、食やぐシリーズ、地酒、ワイン、地ビール、配置栗、ガラス工芸品、越中八尾和紙、とやま土人形、富山木象嵌																																																																
			おまつり等	全日本チンドンコンクール、ふちゅう曲水の宴、越中八尾曳山祭、岩瀬山車祭、売比列(めひかわ) 鶴岡祭、猿倉山フェスティバル、山王まつり、らっきょう体験掘りフェス、牛岳ランタンフェスティバル、大沢野花火大会、熊野神社稚児舞、安田城月見の宴、おわら風の盆、富山まつり、とやまスノーピーク、牛岳スノーフェスタ																																																																

	たかおかし 高岡市 〒933-8601 高岡市広小路7番50号	コード番号 162027	地域指定 中部圏都市開発・地方拠点都市・高度技術 産学連携・地域未来投資促進・地方活力向 上・振興山村・農村地域産業・特定農山 村・指定棚田・辺地							
	TEL:0766(20)1111 FAX:0766(20)1325 HP:https://www.city.takaoka.toyama.jp/ E-mail:somu@city.takaoka.lg.jp	人口 世帯数 面積 164,053人 70,285世帯 209.58k㎡								
職員数(R6.4.1) (うち一般行政)	1,750 (779)	議会 議員数 (R6.7.15)	現行定数27人	自民 6	立民 2	社民 1	公明 2	諸派 	無所属 15	欠員 1
市長 副市長	氏名 角田 悠紀 河村 幹治	任期 R7.7.11 R10.3.31	議長 副議長	氏名 本田 利麻 横田 誠二	議員 任期 R7.11.19					
人口 (R2.10.1国調)		5年転入出率 (R5.12.31)		産業構造 (R2.10.1国調)						
0~14歳 (10.6%) 16,902人	15~64歳 (54.8%) 86,993人	65歳以上 (34.6%) 54,956人	計 166,393人	転入率 2.96%	転出率 2.86%	第1次 2.0% 1,661人 第2次 32.8% 26,769人 第3次 65.2% 53,173人 計 84,258人				
総合計画策定状況 名称 「高岡市総合計画第4次基本計画」										
基本構想	平成29年度～令和8年度		基本計画	令和4年度～令和8年度						
まちの将来像	豊かな自然と歴史・文化につつまれ 人と人がつながる 市民創造都市 高岡									
めざすまちの姿	1 ものづくり産業が時代の流れに対応し、活性化している 2 水・緑・食が豊かで暮らしにうおいがある 3 世代を超えて受け継がれてきた歴史資産が大切に継承され、輝いている 4 暮らしの中に万葉と前田家ゆかりの文化が息づいている 5 高岡の魅力を積極的に発信し、たくさんの人が訪れるようになっている 6 生活の利便性が向上し、市街地に人が行き交いにぎわっている 7 交通ネットワークを活かし、県西部の中核的役割を果たしている			8 安心と希望、ゆとりを持って子育てを楽しんでいる 9 教育を通じて個性を磨き、生きる力を高め合っている 10 いくつになっても興味のあることを気軽に学べている 11 いつでも気軽にスポーツを楽しんでいる 12 誰もが生き生きと自立して暮らしている 13 健康的な生活を送り、必要な時に適切な医療を受けられる 14 地域の人々の手で環境が守られている 15 安全で快適な生活を送っている 16 その人らしさが尊重され、お互いに助け合いながら幸せに暮らしている 17 市役所が市民に信頼され、責任を持って取り組んでいる						
行政機構										
										
合併の経過 平成17.11.1 高岡市、福岡町を廃し、その区域をもって高岡市を設置			主な観光物産 みどころ 二上山(能登半島国定公園)、瑞龍寺、勝興寺、国泰寺、高岡大仏、高岡古城公園(高岡城跡)、雨晴海岸(おくのほそ道の風景地〜有機海一)、伏木北前船資料館、伏木気象資料館、前田利長墓所、高岡市万葉歴史館、菅野家住宅、山町筋(土蔵造りの町並み)、金屋町(千本格子の家並み)、吉久(さまのこの町並み)、ミュゼふくおかカメラ館、高岡御車山会館、高岡市 藤子・F・不二雄ふるさとギャラリー、弓の清水、戸出旅屋の門、高岡市美術館、高岡市立博物館、高岡歴史民俗資料館、鋳物資料館、土蔵造りのまち資料館、道の駅 万葉の里 高岡、道の駅雨晴、高岡おとぎの森公園 特産物 高岡銅器、高岡漆器、クラフト製品、越中福岡の菅笠、和菓子、鯉、高岡昆布飯、高岡昆布スイーツ、高岡昆布百選、高岡コロッケ、高岡流お好み焼きととまる、高岡グリーンラーメン、万葉米、はとむぎ、チューリップ球根・切花、さといも、国吉りんご、ほうれんそう おまつり等 高岡御車山祭、伏木曳山祭「けんか山」、御印祭、戸出七夕まつり、高岡七夕まつり、市場街、ミラレ金屋町、中田かかし祭、福岡つくりもんまつり、高岡万葉まつり「万葉集全20巻朗読の会」、日本海高岡なべ祭り							

令和6年度当初予算（対前年度伸率）							
一般会計		特別会計		うち公営企業会計		予算総額	
74,710,552千円 (8.4%)		67,374,505千円 (△ 0.6%)		29,840,296千円 (△ 2.0%)		142,085,057千円 (4.0%)	
令和6年度重点事業等							
第1子の保育料・副食費軽減事業						12百万円	
脱炭素先行地域推進事業						40百万円	
公費解体事業						1,000百万円	
学校再編関連						1,717百万円	
消防本部・高岡消防署庁舎改築・指令システム・消防救急デジタル無線設備改修事業						1,965百万円	
令和4年度普通会計決算の状況							
歳入総額 (対前年度伸率)		72,995,372千円 (△ 4.3%)		歳出総額 (対前年度伸率)		69,923,583千円 (△ 6.4%)	
				実質収支 (実質収支比率)		2,073,759千円 (5.2%)	
歳入の内訳		決算額		構成比		対前年度伸率	
地方税		千円 26,410,821		%		%	
				36.2		2.9	
地方交付税		千円 11,421,743		%		%	
				15.6		2.8	
うち 普通交付税		千円 9,443,229		%		%	
				12.9		4.3	
国県支出金		千円 18,402,019		%		%	
				25.2		△ 3.9	
地方債		千円 2,720,177		%		%	
				3.7		△ 48.3	
その他		千円 14,040,612		%		%	
				19.2		△ 7.1	
うち一般財源		千円 48,589,435		%		%	
				66.6		△ 0.7	
歳出の内訳		決算額		構成比		対前年度伸率	
義務的経費		千円 34,648,244		%		%	
				49.6		△ 9.2	
人件費		千円 10,127,486		%		%	
				14.5		2.9	
扶助費		千円 14,691,361		%		%	
				21.0		△ 13.3	
公債費		千円 9,829,397		%		%	
				14.1		△ 13.4	
投資的経費		千円 6,026,521		%		%	
				8.6		△ 6.8	
うち 普通建設事業費		千円 6,010,041		%		%	
				8.6		△ 6.9	
その他		千円 29,248,818		%		%	
				41.8		△ 2.7	
標準財政規模		千円 40,005,245		財政力指数 0.73		経常収支比率 85.2%	
						公債費負担比率 18.3%	
						積立金現在高 8,778,676千円	
						地方債現在高 93,950,386千円	
実質赤字比率		-		連結実質赤字比率		-	
						実質公債費比率 12.0%	
						将来負担比率 105.1%	
令和4年度公営企業決算の状況							
事業名	決算規模	うち料金収入		経常収支 (実質収支)	利益剰余金 (△累積欠損)	地方債現在高	
		千円	千円				
上水道	千円 3,796,099	千円 2,729,673	千円 92,289	千円 481,293	千円 778,584	千円 6,342,508	
病院	千円 10,011,916	千円 7,321,402	千円 961,582	千円 306,060	千円 △ 8,984,390	千円 6,599,449	
簡易水道	千円 -	千円 -	千円 -	千円 -	千円 -	千円 -	
下水道	千円 8,039,986	千円 2,978,931	千円 2,104,590	千円 605,201	千円 1,316,109	千円 42,500,079	
令和4年度税の状況							
構成比				徴収率（現年+滞繰）			
市町村民税(法人)	市町村民税(個人)	固定資産税	その他	市町村民税	固定資産税		
%	%	%	%	%	%	%	
7.2	34.3	51.7	6.8	96.2	96.6	95.7	

	射水市 〒939-0294 射水市新開発410番地1		コード番号 1 6 2 1 1 6	地域指定 中部圏都市開発・地方拠点都市・高度技術 産学連携・地域未来投資促進・地方活力向 上・農村地域産業・指定棚田	
	TEL:0766 (51) 6600 FAX:0766 (51) 6648 HP: https://www.city.imizu.toyama.jp/ E-mail:info@city.imizu.lg.jp			人口 90,997人 世帯数 37,072世帯 面積 109.44 k㎡	
職員数(R6.4.1) (うち一般行政)	9 3 3 (4 9 6)	議会 議員数 (R6.7.15)	現行定数22人	自民 4 維新 1 公明 1 共産 1 諸派 無所属 14 欠員 1	
市長 副市長	氏名 夏野 元志 磯部 賢	任期 R7.11.26 R8.3.31	議長 副議長	氏名 中村 文隆 山崎 晋次 議員 任期 R7.11.26	
人口(R2.10.1国調)		5年転入転出率(R5.12.31)		産業構造 (R2.10.1国調)	
0～14歳 (12.5%) 11,269人	15～64歳 (56.8%) 51,219人	65歳以上 (30.7%) 27,743人	計 90,742人		転入率 3.10%
転入率 3.10%		転出率 2.83%			第1次 2.1% 983人 第2次 30.8% 14,094人 第3次 67.1% 30,670人 計 46,499人
総合計画策定状況 名称 「第3次射水市総合計画」					
計画期間	基本構想 令和5年度～令和14年度 基本計画 令和5年度～令和9年度 (前期基本計画)	まちの 将来像	いろどり ひろがる ムズムズ射水		
まちづく りの基本 方針	1 新しい命 育む未来 2 元気な産業 多彩な仕事 3 住みたい 住み続けたい 4 自分らしく あなたらしく	5 寄り添い 支え合う 6 みつけて、みがく 知って、広める 7 人と人 今と未来をつなぐ			
行政機構					
市長 副市長			議会—事務局—議事調査課 選挙管理委員会 監査委員会—事務局 農業委員会 公平委員会 固定資産評価審査委員会 教育委員会—事務局—学校教育課 生涯学習・スポーツ課		
企画管理部—政策推進課、人事課、未来創造課 財務管理部—総務課、財政課、防災・資産管理課、公施設マネジメント推進課、課税課、収納対策課、検査監 市民生活部—市民活躍・文化課、市民課、生活安全課、環境課 福祉保健部—地域福祉課、社会福祉課、介護保険課、保険年金課、子育て支援課、こども福祉課、保健センター 産業経済部—商工業立地課、観光まちづくり課、農林水産課 都市整備部—都市計画課、道路課、建築住宅課、河川・港湾課、用地課 上下水道部—上下水道業務課、上下水道工務課、下水道工務課 市民病院—経営管理課、医事課 診療部門—14診療科、6室、3センター 医療技術部門—薬剤科、検査科、リハビリテーション科、放射線技術科、栄養管理科、医療機器管理室 医療支援部門—病歴管理室、医療安全管理室、感染防止対策室 看護部門—看護科 会計管理者—会計課			消防本部 総務課 防災課 通信指令課 射水消防署 消防課 子防課 大門出張所 新湊消防署 消防課 子防課 東部出張所		
……					
合併の経過			主な観光物産		
平成17.11.1 新湊市、小杉町、大門町、大島町及び下村を廃し、その区域をもって射水市を設置			みどころ 内川、海王丸パーク、新湊博物館、県民公園大間山ランド、大島絵本館、観光船による内川遊覧、セリ見学(新湊漁港の昼セリ)、新湊大橋、陶房「匠の里」、道の駅カモンパーク新湊、新湊さっとときと市場、竹内源造記念館、川の駅新湊、クロスベイ新湊、オリバースポーツフィールド射水		
			特産物 高志の紅ガニ(ペニズワイガニ)、ズワイガニ、白エビ、ホタルイカ、ブリ、甘エビ、バイ貝、ゲンゲ、いみずサクラマス、イカの黒づくり、かまぼこ、甘塩するめ、白ねぎ、水島柿、梨、たけのこ、りんご、イチゴ、小杉焼、鮎、ヘチマ、富山ブラック(枝豆)、こまつな		
			おまつり等 「加茂祭」やんさんま、獅子舞、越中だいもん凧まつり、富山新港花火大会、加茂神社稚児舞、海老江曳山まつり、新湊曳山まつり、大門曳山まつり、射水市農業産業まつり、新湊カニかに海鮮白えびまつり		

令和6年度当初予算 (対前年度伸率)								
一般会計		特別会計		うち公営企業会計		予算総額		
41,092,000千円 (7.1%)		35,817,458千円 (2.0%)		16,172,860千円 (5.0%)		76,909,458千円 (4.7%)		
令和6年度重点事業等								
統合小中学校整備事業						47百万円		
ペーパーレス推進環境構築事業						16百万円		
A I オンデマンドバス本格運行事業						60百万円		
衛生センター整備事業						1,027百万円		
道の駅周辺エリア整備事業						155百万円		
令和4年度普通会計決算の状況								
歳入総額 (対前年度伸率)		42,784,390千円 (△10.7%)		歳出総額 (対前年度伸率)		40,960,565千円 (△10.2%)		
				実質収支 (実質収支比率)		1,536,673千円 (6.0%)		
歳入の内訳		決算額		構成比		対前年度伸率		
地方税		15,281,672千円		35.7%		△0.1%		
地方交付税		9,032,309千円		21.1%		△0.2%		
うち 普通交付税		7,573,418千円		17.7%		0.4%		
国県支出金		8,808,263千円		20.6%		△21.9%		
地方債		1,627,100千円		3.8%		△60.6%		
その他		8,035,046千円		18.8%		△1.8%		
うち一般財源		31,411,087千円		73.4%		△1.6%		
歳出の内訳		決算額		構成比		対前年度伸率		
義務的経費		19,904,304千円		48.6%		1.1%		
人件費		5,451,933千円		13.3%		4.2%		
扶助費		7,848,647千円		19.2%		△13.4%		
公債費		6,603,724千円		16.1%		22.2%		
投資的経費		3,072,713千円		7.5%		△54.3%		
うち 普通建設事業費		3,072,713千円		7.5%		△54.3%		
その他		17,983,548千円		43.9%		△6.3%		
標準財政規模		財政力指数		経常収支比率		公債費負担比率		
25,703,382千円		0.66		88.9%		17.2%		
積立金現在高		地方債現在高		実質赤字比率		連結実質赤字比率		
11,564,665千円		58,137,261千円		9.2%		67.0%		
実質公債費比率		将来負担比率						
9.2%		67.0%						
令和4年度公営企業決算の状況								
事業名	決算規模	うち料金収入		うち一般会計繰入金		経常収支 (実質収支)	利益剰余金 (△累積欠損)	地方債現在高
		千円	千円	千円	千円			
上水道	2,607,750千円	1,849,063千円	13,278千円	310,133千円	854,696千円	7,790,241千円		
病院	4,196,185千円	2,945,533千円	803,937千円	34,957千円	△524,026千円	4,928,453千円		
簡易水道	千円	千円	千円	千円	千円	千円		
下水道	4,314,582千円	1,312,294千円	2,226,941千円	406,296千円	1,185,442千円	22,262,296千円		
令和4年度税の状況								
構成比				徴収率 (現年+滞繰)				
市町村民税(法人)		市町村民税(個人)		固定資産税		その他		
%		%		%		%		
6.8		31.6		55.3		6.4		
				%		%		
				97.9		97.5		
				%		%		
				97.9		97.9		


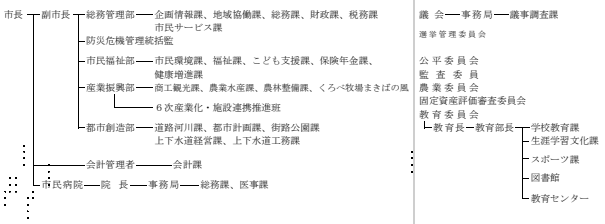
	う お づ し 魚津市		コード番号 162043	地域指定 地方拠点都市・地域未来投資促進・地方活力向上・振興山村・農村地域産業・特定農山村・指定棚田・辺地														
	〒937-8555 魚津市釈迦堂一丁目10番1号			人口 39,274人 世帯数 16,954世帯 面積 200.61k㎡														
TEL:0765(23)1010 FAX:0765(23)1051 HP:https://www.city.uozu.toyama.jp/ E-mail:info@city.uozu.lg.jp																		
職員数(R6.4.1) (うち一般行政)	320 (237)	議会 議員数 (R6.7.15)	現行定数17人	<table border="1"> <tr> <td>自民</td> <td>立民</td> <td>公明</td> <td>共産</td> <td>諸派</td> <td>無所属</td> <td>欠員</td> </tr> <tr> <td>8</td> <td>1</td> <td>1</td> <td>1</td> <td></td> <td>6</td> <td></td> </tr> </table>	自民	立民	公明	共産	諸派	無所属	欠員	8	1	1	1		6	
自民	立民	公明	共産	諸派	無所属	欠員												
8	1	1	1		6													
市長 副市長	氏名 村椿 晃 石黒 雄一	任期 R10.5.9 R10.6.30	議長 副議長 氏名 浜田 泰友 石崎 一成	議員 任期 R10.5.9														
人口(R2.10.1国調)																		
0～14歳 (10.1%) 3,923人	15～64歳 (54.3%) 21,193人	65歳以上 (35.6%) 13,906人	計 40,535人	5年転入率(R5.12.31) 転入率 2.88% 転出率 3.35%														
産業構造(R2.10.1国調)			第1次 3.9% 737人	第2次 39.4% 7,512人														
			第3次 56.7% 10,836人	計 19,553人														
総合計画策定状況 名称「第5次魚津市総合計画」																		
基本構想	令和3年度～令和12年度		基本計画	令和3年度～令和7年度(前期基本計画)														
施策の基本方向「ともにつくる 未来につなぐ 人と自然が輝くまち魚津」																		
<分野横断的な視点> 市民参画・協働 持続可能なまちづくり 魅力的な地域資源の活用		<まちづくり目標> ともにつくるまち 未来につなぐまち 輝くまち																
行政機構																		
市長—副市長— 企画部—企画政策課、情報広報課 ↳ 広報推進室 ↳ 未来戦略室 総務部—地域協働課、総務課、財政課、税務課 ↳ 定住定産室 ↳ 防災危機管理室 ↳ 新庁舎整備室 ↳ 公共施設再編推進室、女性活躍社会推進室 民生部—市民課、社会福祉課、こども課、生活環境課、健康センター ↳ 産業建設部—商工観光課、農林水産課、建設課、都市計画課 会計管理者—会計課 上下水道局—上下水道課		議会—事務局—議事課 選挙管理委員会—事務局 公平委員会 監査委員—事務局 農業委員会—事務局 固定資産評価審査委員会—事務局 教育委員会—事務局 ↳ 教育総務課 ↳ 学校給食センター ↳ 生涯学習・スポーツ課 ↳ 図書館 ↳ 埋没林博物館 ↳ 魚津水族博物館 ↳ こども課 (こども課は民生部こども課と兼務)																
合併の経過		主な観光物産																
昭和27.4.1 市制施行(魚津町、片貝谷村、下中島村、道下村、上中島村、経田村、松倉村、天神村、上野方村、下野方村、西布施村、加積村)合併		みどころ しんきろう、埋没林博物館、水族館、ミラージュランド、みらパーク(魚津総合公園)、海の駅蟹気楼、蟹気楼ロード、洞杉群、たてもん祭り、蝶六街流し、歴史民俗博物館、松倉城とその支城群、東山円筒分水槽、滝滝、片貝山ノ守キャンプ場																
		特産物 かまぼこ、魚介類(魚津寒ハギ、ホタルイカ、ペニズワイガニ、アマエビ、ガンガなど)、うおづ産コシヒカリ、魚津のうまい水、リンゴ、ぶどう、梨、漆器、かのこゆり、新川大根、魚津産木材、バイ飯、塩干物、昆布締め、寿司、押し寿司、地酒、魚津しんきろうパーク																
		おまつり等 魚津しんきろうマラソン、よっしゃ来い!!CHOUROKUまつり、じゃんといい魚津まつり、全日本大学女子野球選手権大会、八幡社みこし祭り、小川寺の獅子舞、魚津産業フェア「〇〇(まるまる)魚津」、イルミラージュUOZU、愛宕社火祭り、魚津の朝市、金山谷の獅子舞春祭り																

	ひみし <small>935-8686</small> 氷見市鞍川1060番地		コード番号 162051	地域指定 地方拠点都市・地域未来投資促進・地方活力向上・農村地域産業・半島振興対策実施・特定農山村・指定棚田・辺地・過疎	人口 世帯数 面積 43,205人 17,446世帯 230.54km ²	
	TEL:0766(74)8100 FAX:0766(74)4004 HP:https://www.city.himi.toyama.jp/ E-mail:chihososei@city.himi.lg.jp					
職員数(R6.4.1) (うち一般行政)		394 (248)		議会 議員数 (R6.7.15)	現行定数17人	
市長 副市長		氏名 林 正之 篠田 伸二	任期 R7.4.6 R10.3.31	議長 副議長	氏名 積良 岳 正保 哲也	
				議員 任期	R8.11.13	
人口(R2.10.1国調)			5年転入率(R5.12.31)		産業構造 (R2.10.1国調)	
0～14歳	15～64歳	65歳以上	計	転入率		転出率
(9.2%) 4,022人	(51.2%) 22,499人	(39.6%) 17,391人	43,950人	1.68%		2.11%
第1次		4.2%		891人		
第2次		33.8%		7,202人		
第3次		62.0%		13,220人		
計		21,979人				
総合計画策定状況 名称「第9次氷見市総合計画」						
基本構想		令和4年度～令和13年度		基本計画		
				令和4年度～令和8年度(前期基本計画)		
施策の基本方向「人 自然 食 文化で未来を拓く交流都市 ひみ」						
基本目標1 住みたいまち 基本目標2 働きたいまち 基本目標3 育てたいまち 基本目標4 市民とともにつくる持続可能なまち						
行政機構						
議 会 — 議 会 局 市長・副市長			教育委員会事務局 — 学校教育課 文化振興課 スポーツ振興課			
政策統括監 企画政策部			監査委員会事務局 選挙管理委員会事務局 農業委員会事務局			
総務部 — 総務課、財務課、税務課			公平委員会 固定資産評価審査委員会			
市民部 — 福祉介護課、子育て支援課、市民課、健康課、病院事業管理課、環境保全課						
産業振興部 — 商工観光課、農林畜産課、水産振興課						
建設部 — ふるさと整備課、道路課、都市計画課、上下水道課						
会計管理者 — 会計課						
合併の経過			主な観光物産			
昭和27.8.1 市制施行(氷見町、余川村、碓石村、八代村合併) 昭和28.11.1 窪村、宮田村を編入 昭和28.12.1 上庄村、熊無村を編入 昭和29.4.1 神代村、仏生寺村、布勢村、十二町村、速川村、久目村、阿尾村、藪田村、宇波村、女良村を編入			みどころ 氷見市芸術文化館、氷見漁港外市場ひみ番屋街、氷見市海浜植物園(シーサイドパーク)、ひみ獅子舞ミュージアム、フォレストフローラル氷見あいやまガーデン、氷見市立博物館、氷見市ふれあいスポーツセンター、氷見市いきいき元気館、天狗林健康広場、朝日山公園、十二町湯水郷公園、小境海岸CCZ、氷見温泉郷総湯、氷見市 藤子不二雄①まんがワールド(氷見市潮風ギャラリー(藤子不二雄②アートコレクション)、忍者ハットリくんカラクリ時計、プロゴルファー猿ポケットパーク、氷見のサカナ紳士録モニュメント、忍者ハットリくん巨大壁画、藤子③キャラクターブリッジ(北の橋)、豊福福造のスマイルベンチ、怪物くんストリート)、氷見市漁業文化交流センター(ひみの海探検館)、お休み処熊無、グランピング			
			特産物 かまぼこ、うどん、竹細工、みりん干し、蕨菜、氷見牛、自然薯、串柿、白ねぎ、稲積梅、ひみ寒ぶり、氷見イワシ、酒、ワイン、ビール、焼酎、梅酒、ひみ産米、ハトムギ茶、ハトムギせんべい、氷見カレー、女良わかめ、氷見りんご、灘浦みかん、ブルーベリー、いちご、マコモタケ、ひみ里山杉			
			おまつり等 まるまげ祭り、ごんごん祭り、藤子不二雄①まんがワールドまつり、唐島弁天祭、紙園祭り、ひみまつり、ひみ食彩まつり、ひみぶりフェア、春の全国中学生ハンドボール選手権大会			

令和6年度当初予算（対前年度伸率）							
一般会計		特別会計		うち公営企業会計		予算総額	
26,544,000千円 (13.1%)		18,568,816千円 (0.8%)		7,516,160千円 (8.7%)		45,112,816千円 (7.7%)	
令和6年度重点事業等							
能登半島地震災害復旧関連						4,125百万円	
小学校長寿命化改修事業費						514百万円	
ワインバレー構想活性化事業費						497百万円	
リサイクルプラザ整備事業費						30百万円	
0歳児おむつ無償化事業費						11百万円	
令和4年度普通会計決算の状況							
歳入総額 (対前年度伸率)		27,863,669千円 (2.4%)		歳出総額 (対前年度伸率)		26,824,053千円 (1.1%)	
				実質収支 (実質収支比率)		982,967千円 (7.9%)	
歳入の内訳		決算額		構成比		対前年度伸率	
地方税		千円 5,353,010		% 19.2		% 5.6	
地方交付税		千円 7,147,681		% 25.7		% △1.7	
うち 普通交付税		千円 5,901,419		% 21.2		% △3.2	
国県支出金		千円 6,712,461		% 24.1		% △1.5	
地方債		千円 2,796,081		% 10.0		% △6.9	
その他		千円 5,854,436		% 21.0		% 16.1	
うち一般財源		千円 15,743,222		% 56.5		% △3.0	
歳出の内訳		決算額		構成比		対前年度伸率	
義務的経費		千円 10,083,401		% 37.6		% △4.0	
人件費		千円 3,620,113		% 13.5		% 0.4	
扶助費		千円 4,012,422		% 15.0		% △11.0	
公債費		千円 2,450,866		% 9.1		% 2.6	
投資的経費		千円 4,746,558		% 17.7		% 2.6	
うち 普通建設事業費		千円 4,568,754		% 17.0		% 0.1	
その他		千円 11,994,094		% 44.7		% 5.2	
標準財政規模		財政力指数		経常収支比率		公債費負担比率	
千円 12,365,400		0.46		% 85.9		% 15.4	
積立金現在高		地方債現在高		実質赤字比率		連結実質赤字比率	
千円 8,741,036		千円 25,001,157		%		%	
11.5%		31.7%		実質公債費比率		将来負担比率	
-		-		%		%	
令和4年度公営企業決算の状況							
事業名	決算規模	うち料金収入		うち一般会計繰入金	経常収支 (実質収支)	利益剰余金 (△累積欠損)	地方債現在高
		千円	千円				
上水道	千円 1,774,829	千円 1,008,379	千円 14,819	千円 152,644	千円 1,744,224	千円 2,849,294	
病院	千円 1,616,281	千円 -	千円 877,861	千円 △308,268	千円 △8,238,090	千円 4,117,891	
簡易水道	千円 -	千円 -	千円 -	千円 -	千円 -	千円 -	
下水道	千円 1,608,127	千円 543,317	千円 475,895	千円 1,173	千円 4,817	千円 5,865,927	
令和4年度税の状況							
構成比				徴収率（現年+滞繰）			
市町村民税(法人)	市町村民税(個人)	固定資産税	その他	市町村民税		固定資産税	
% 7.6	% 37.3	% 46.0	% 9.1	% 94.5		% 95.9	
				% 92.5			

	なめりかわし 滑川市		コード番号 16206	地域指定 地域未来投資促進・地方活力向上・農村地域産業・指定棚田・辺地	人口 32,728人 世帯数 12,939世帯 面積 54.62k㎡	
	〒936-8601 滑川市寺家町104番地					
TEL:076(475)2111 FAX:076(475)6299 HP:https://www.city.namerikawa.toyama.jp/ E-mail:kikaku@city.namerikawa.lg.jp						
職員数(R6.4.1) (うち一般行政)		227 (159)		議会議員数 (R6.7.15)		
				現行定数15人		
				自民	社民	
				公明	共産	
				諸派	無所属	
				6	1	
				1	1	
				5	1	
市長 副市長	氏名 水野 達夫 柿沢 昌宏	任期 R8. 2.22 R8. 3.31	議長 副議長 氏名 尾崎 照雄 青山 幸生	議員任期 R7.11.27		
人口(R2.10.1国調)				5年転入転出率(R5.12.31)		
0～14歳	15～64歳	65歳以上	計	転入率	転出率	
(12.6%) 4,047人	(57.2%) 18,432人	(30.2%) 9,744人	32,349人	3.43%	3.09%	
				産業構造 (R2.10.1国調)		
				第1次	3.1% 520人	
				第2次	40.5% 6,844人	
				第3次	56.4% 9,522人	
				計	17,329人	
総合計画策定状況 名称「第5次滑川市総合計画」						
基本構想	令和3年度～令和12年度(令和6年度改定)			基本計画	令和3年度～令和7年度(令和6年度改定)	
基本理念	市民起点、市民共創					
将来ビジョン	笑顔いっぱい 幸せいっぱい 光り輝く 滑川					
政策の柱	強く 優しく 輝く 滑川					
行政機構						
市長 副市長 …… …… ……	総務部 企画政策課、公民連携課、DX推進課、 総務課、防災危機管理課、財政課、 税務課、市税等徴収対策室、検査室	健康福祉部 福祉課、医療保健課	産業民生部 市民課、生活環境課、商工企画課、 水産観光課、農林課	建設部 都市計画課、建設課、上下水道課	会計管理者 会計課	議：会 事務局 監査委員 事務局 選挙管理委員会 公平委員会 固定資産評価審査委員会 農業委員会 事務局 教育委員会 事務局 教育総務課 生涯学習・スポーツ課 子育て応援課
合併の経過			主な観光物産			
昭和28.11.1 滑川町、浜加積村、早月加積村、北加積村、東加積村 中加積村、西加積村が合併し滑川町となる。 昭和29.3.1 市制施行 昭和31.6.1 上市町に合併していた旧・山加積村の一部を編入	みどころ 道の駅ウエーブパークなめりかわ(はたるいかミュージアム、海洋深層水足湯)、東福寺野自然公園、滑川海洋深層水分水施設アクアポケット、みのわ温泉・テニス村、行田公園、子ども図書館、児童館、はたるいかプロムナード、なめりかわウォーキングコース、宿場町 特産物 ホタルイカ、ホタルイカ加工品、高志の紅ガニ(ベニズワイガニ)、パイ貝、甘エビ、家庭用配置薬、海洋深層水、海洋深層水天日塩、深層水入りしんかい味噌、りんご、梨、ぶどう、さといも、白ねぎ、海洋深層水トマト、コシヒカリ、エゴマ油、どんどん焼き、千代鶴(清酒)、早月川(焼酎)、滑川高校の缶詰、チューリップ球根 おまつり等 春のホタルイカ祭り、はたるいか海上観光、富山湾岸クルージング、エジマス釣り手づかみ大会、花しょうぶまつり、ふるさと龍宮まつり、滑川のネブタ流し、なめりかわワランタンまつり、滑川はたるいかマラソン、元日マラソン、滑川そばまつり					

令和6年度当初予算 (対前年度伸率)							
一般会計		特別会計		うち公営企業会計		予算総額	
13,868,790千円 (10.4%)		10,451,341千円 (△ 1.2%)		3,611,367千円 (2.7%)		24,320,131千円 (5.1%)	
令和6年度重点事業等							
第1子の保育料半額・第2子以降の保育料完全無料化						103百万円	
診療所開業等支援事業						60百万円	
滑川イノベーション推進事業(中小企業等の伴走支援等)						19百万円	
公共施設照明、街灯のLED化改修事業						112百万円	
公民連携・実証促進事業						21百万円	
令和4年度普通会計決算の状況							
歳入総額 (対前年度伸率)		16,601,588千円 (△ 0.1%)		歳出総額 (対前年度伸率)		15,389,860千円 (0.7%)	
				実質収支 (実質収支比率)		1,134,408千円 (14.0%)	
歳入の内訳		決算額		構成比		対前年度伸率	
地方税		千円 5,329,106		% 32.1		% 4.8	
地方交付税		千円 2,492,323		% 15.0		% 2.0	
うち 普通交付税		千円 1,925,666		% 11.6		% 1.8	
国県支出金		千円 4,320,123		% 26.0		△ 3.1	
地方債		千円 833,400		% 5.0		△ 31.9	
その他		千円 3,626,636		% 21.8		% 6.4	
うち一般財源		千円 11,233,912		% 67.7		△ 2.6	
歳出の内訳		決算額		構成比		対前年度伸率	
義務的経費		千円 5,982,403		% 38.9		△ 9.4	
人件費		千円 1,673,469		% 10.9		% 0.7	
扶助費		千円 3,238,515		% 21.0		△ 13.1	
公債費		千円 1,070,419		% 7.0		△ 12.0	
投資的経費		千円 2,150,346		% 14.0		% 36.4	
うち 普通建設事業費		千円 2,147,617		% 14.0		% 36.3	
その他		千円 7,257,111		% 47.2		% 2.1	
標準財政規模		千円 8,100,503		財政力指数 0.72		%	
				%		%	
実質赤字比率		-		%		%	
連続実質赤字比率		-		%		%	
公債費負担比率		8.3		%		%	
積立金現在高		千円 7,072,322		%		%	
地方債現在高		千円 9,800,765		%		%	
実質公債費比率		4.4%		%		%	
将来負担比率		-		%		%	
令和4年度公営企業決算の状況							
事業名	決算規模	うち料金収入		経常収支 (実質収支)	利益剰余金 (△累積欠損)	地方債現在高	
		千円	千円			千円	千円
上水道	千円 442,341	千円 383,276	千円 0	千円 104,553	千円 745,942	千円 1,562,329	千円 -
病院	千円 -	千円 -	千円 -	千円 -	千円 -	千円 -	千円 -
簡易水道	千円 -	千円 -	千円 -	千円 -	千円 -	千円 -	千円 -
下水道	千円 1,912,000	千円 472,271	千円 572,069	千円 175,431	千円 615,750	千円 13,021,538	千円 -
令和4年度税の状況							
構成比				徴収率 (現年+滞繰)			
市町村民税(法人)		市町村民税(個人)		固定資産税		その他	
%		%		%		%	
7.4		33.9		52.3		6.4	
				%		%	
				96.1		98.6	
				%		%	
				93.9		%	

	黒 部 市 〒938-8555 黒部市三日市1301番地		コード番号 162078	地域指定 地方拠点都市・地域未来投資促進・地方活力向上・特別豪雪・振興山村・特定農山村・指定棚田	人口 39,697人 世帯数 15,845世帯 面積 426.31k㎡										
	TEL:0765(54)2111 FAX:0765(54)4461 HP:https://www.city.kurobe.toyama.jp E-mail:info-k@city.kurobe.lg.jp		職員数(R6.4.1) (うち一般行政)		928 (277)	議会 議員数 (R6.7.15)	現行定数17人	自民 6	社民 1	公明 1	共産 1	諸派 8	無所属 1	欠員 1	
市長 副市長	氏名 武隈 義一 上坂 展弘	任期 R8.4.22 R10.5.9	議長 副議長 氏名 高野 早苗 大辻 菊美	議員 任期 R8.10.31											
人口(R2.10.1国調)					5年転入出率(R5.12.31)					産業構造 (R2.10.1国調)					
0～14歳 (11.9%) 4,645人	15～64歳 (55.9%) 21,761人	65歳以上 (32.2%) 12,517人	計 39,638人	転入率 3.20%	転出率 3.24%	第1次 3.4% 692人	第2次 43.6% 8,827人	第3次 53.0% 10,727人	計 20,484人						
総合計画策定状況 名称「第2次黒部市総合振興計画」															
基本構想	平成30年度～令和9年度														
将来 都市像	大自然のシンフォニー 文化・交流のまち 黒部				基本理念					・市民の参画と協働によるまちづくり ・みんなであつくり黒部の未来 ・みんなのチャレンジを応援し、住む人が輝き、人が人を呼び込むまち					
基本方針	①自然と共生し、安全で安心して暮らせるまちづくり ②地域の活力を生み出す産業育成のまちづくり ③都市基盤の充実した住みやすいまちづくり				④健やかで笑顔あふれる、ぬくもりのあるまちづくり ⑤豊かな心と生きがいを育み、人が輝くまちづくり ⑥市民と行政がともに支えるまちづくり										
行 政 機 構															
															
合併の経過					主な観光物産										
平成18.3.31 黒部市、宇奈月町を廃し、その区域をもって黒部市を設置					みどころ 石田浜、宮野運動公園、吉田科学館、黒部市総合公園、魚の駅「生地」、黒部峡谷(トロッコ電車)、宇奈月温泉、芸術創造センター・セレネ、どやまらんど明日、宇奈月麦酒館、黒部市歴史民俗資料館、宇奈月ダム・大夢来館、とちの湯、足湯「おまかげ」、石田フィッシャーリーナ、おおしまキャンプ場、おおしまパークゴルフ場、嘉例沢森林公園、黒部市美術館、くろべ牧場まきばの風、黒部市地域観光ギャラリー、黒部川扇状地湧水群、宇奈月温泉総湯「湯めどころ宇奈月」、道の駅「KOKOくろべ」、くろべ市民交流センターあおーよ、黒部宇奈月キャニオンルート 特産物 黒部米、白ねぎ、丸いも、ビール麦、いなぎび、黒部の魚(ベズワイ、ヒラメ、キジハタ)、生地の塩物、かまぼこ、昆布、黒部名水ボーク、ます寿し、水だんご、名水糍みそ、宇奈月ビール、清酒、モルト麦茶、牧場ジェラート、ファスナー、アルミ建材、工業用ゴム製品、耐圧ホース、ゼンマイ、粘着テープ、人芸、布施谷木炭 おまつり等 宮野山桜まつり、明日の稚児舞、黒部峡谷オープニングフェスティバル、くろべ牧場まきばの風ファームフェア、黒部シアター、生地まち歩きイベント、カーター記念黒部名水マラソン、愛本姫まつり、じんじん祭り、おびす祭り・くろべ生地浜海上花火大会、中陣のニブ流し、くろべ納涼楽市、黒部踊り街流し、石田浜マリンフェスタ、尾山の七夕流し、黒部川魚手つかみどり大会、峡谷花火祭り、うなづきダム湖フェスティバル、愛本新用水天満宮松明祭、生地たいまつ祭り、布施谷まつり、雪のカーニバル、雪上火花大会										

令和6年度当初予算（対前年度伸率）			
一般会計	特別会計	うち公営企業会計	予算総額
22,670,000千円 (3.6%)	24,686,074千円 (0.0%)	19,421,168千円 (0.6%)	47,356,074千円 (1.7%)

令和6年度重点事業等	
業務改善応援事業費（賃上げ応援費）	4百万円
小型電動カート実証運行事業費	12百万円
前沢保育所大規模修繕工事費	90百万円
国際文化センター施設改修費	323百万円
地域コミュニティ活性化チャレンジ支援事業費	1百万円

令和4年度普通会計決算の状況					
歳入総額 (対前年度伸率)	24,700,637千円 (△6.8%)	歳出総額 (対前年度伸率)	23,680,960千円 (△6.3%)	実質収支 (実質収支比率)	779,333千円 (6.0%)


歳入の内訳	決算額			対前年度伸率	歳出の内訳	決算額		
	金額	構成比	%			金額	構成比	%
地方税	7,940,832	32.1	1.8	義務的経費	9,001,052	38.0	△2.5	
地方交付税	5,007,494	20.3	1.3	人件費	3,206,346	13.5	△0.3	
うち・普通交付税	4,145,760	16.8	0.4	扶助費	3,200,967	13.5	△8.0	
国県支出金	5,277,792	21.4	△16.2	公債費	2,593,739	11.0	2.4	
地方債	2,176,900	8.8	△36.5	投資的経費	4,534,441	19.1	△20.2	
その他	4,297,619	17.4	6.3	うち普通建設事業費	4,523,827	19.1	△20.3	
うち一般財源	16,393,019	66.4	△0.1	その他	10,145,467	42.8	△2.1	
標準財政規模	12,941,290	0.63	89.4	公債費負担比率	15.7	積立金現在高	3,671,369	
実質赤字比率	-	連結実質赤字比率	-	将来負担比率	10.7	地方債現在高	31,018,583	

令和4年度公営企業決算の状況						
事業名	決算規模			経常収支 (実質収支)	利益剰余金 (△累積欠損)	地方債現在高
	金額	うち料金収入	うち一般会計繰入金			
上水道	442,674	267,854	114,890	3,368	115,794	2,614,424
病院	12,484,139	9,663,601	656,369	112,453	△197,862	8,283,402
簡易水道	201,582	82,985	52,753	304	16,877	917,532
下水道	2,461,736	659,084	913,396	30,696	269,172	10,772,793

令和4年度税の状況							
構成比				徴収率（現年+滞繰）			
市町村民税(法人)	市町村民税(個人)	固定資産税	その他	市町村民税	固定資産税		
5.0	28.8	60.1	6.0	98.0	98.1	97.9	

	と な み し 砺波市		コード番号 1 6 2 0 8 6	地域指定 中部圏都市開発・地方拠点都市・地域未来投資促進・地方活力向上・特別豪雪・農村地域産業・特定農山村・辺地・過疎	人口 世帯数 面積 47,024人 17,656世帯 127.03 km ²										
	〒939-1398 砺波市栄町7番3号			職員数(R6.4.1) (うち一般行政)		1, 0 4 6 (3 1 2)	議 会 議 員 数 (R6.7.15)	現行定数18人	自 民	社 民	公 明	共 産	諸 派	無所属	欠 員
TEL:0763(33)1111 FAX:0763(33)5325 HP: https://www.city.tonami.toyama.jp/ E-mail: info@city.tonami.lg.jp															
市 長 副市長	氏 名 夏野 修 齊藤 一夫	任 期 R6.11.27 R7.3.31	議 長 副議長	氏 名 山田 順子 島崎 清孝	議員 任期	R7.4.30									
人口 (R2.10.1国調)				5年転入率(R5.12.31)											
0～14歳 (12.4%) 5,911人	15～64歳 (56.9%) 27,087人	65歳以上 (30.7%) 14,593人	計 48,154人	転入率 3.71%	転出率 3.53%	産業構造 (R2.10.1国調)		第1次 4.4%	1,105人	第2次 34.9%	8,818人	第3次 60.7%	15,365人	計 25,464人	
第2次砺波市総合計画								基本構想		平成29年度～令和8年度					
将来像	～庄川と散居が織りなす花と緑のまち～ もっと元気 ほっと 安心 ずっと幸せ “やっぱり砺波”			まちづくりの理念		花や緑を愛し 美しいまちをつくります 勤労を喜び 産業をはぐくむ 元気なまちをつくります 互いに助けあい励ましあう あたがいまちをつくります 笑顔があふれる 健康で明るいまちをつくります 教養と文化を高め ころろ豊かなまちをつくります									
基本方針	①ともに輝き支えあう 人づくり ②なごやかな暮らしを育む 安心づくり				③みらいに活力をつなげる まちづくり										
行 政 機 構															
市長 副市長 企画総務部 企画政策課、総務課、財政課、税務課 福祉市民部 社会福祉課、高齢介護課、健康センター 市民課、市民生活課 商工農林部 商工観光課、農業振興課、農地林務課 建設水道部 土木課、都市整備課、上下水道課 庄川支所 市民福祉課 総合病院 事務局 総務課、管財課、医事課 会計管理者 会計課								教育委員会 事務局 教育総務課 こども課 生涯学習・スポーツ課 選挙管理委員会 事務局 監 査 委 員 事務局 公 平 委 員 会 事務局 農 業 委 員 会 事務局 固定資産評価審査委員会 事務局 議 会 事務局 議事調査課							
合 併 の 経 過 平成16.11.1 砺波市、庄川町を廃し、その区域をもって砺波市を設置								主 な 観 光 物 産 みどころ 散居村、庄川温泉郷、庄川峡、千光寺、県民公園頼成の森、砺波チューリップ公園、チューリップ四季彩館、庄川水記念公園、富山県花総合センター(エレガガーデン)、となみ夢の平スキー場、瓜梨清水、となみ散居村ミュージアム、出町子供歌舞伎曳山会館、増山城跡、砺波市埋蔵文化財センター、砺波民具展示室、砺波市美術館、砺波郷土資料館 特産物 チューリップ球根、チューリップ切花、大門(おおかど) 素麺、庄川ゆず、せんだん山そば、たかひたばーク、ふく福柿、雪たまねぎ、種もみ、庄川挽物木地、越中三助焼、特殊ガラス加工品、となみ野りんご、庄川おんせん野菜、金屋石、三郎丸蒸留所ウイスキー、増山城蔵蕎麦そば、庄川鮎、かぶら寿し、ゆず味噌、和菓子きんつば、よごし おまつり等 厄払い鯉の放流、となみ夢の平スノーフェスティバル、春を呼ぶチューリップ展、庄川峡桜まつり、チューリップバルーン、せんだん山水仙そば祭り、出町子供歌舞伎曳山、となみチューリップフェア、新屋敷芝まつり、庄川観光祭、となみ夜高まつり、頼成の森花しょうぶ祭り、庄川水まつり、増山城戦国祭り、となみ夢の平コスモスウォッチング、スカイフェスとなみ、庄川ゆずまつり、チューリップ公園KIRAKIRAミッション							


令和6年度当初予算 (対前年度伸率)						
一般会計		特別会計		うち公営企業会計		予算総額
23,444,000千円 (2.2%)		24,725,200千円 (0.2%)		20,120,900千円 (1.7%)		48,169,200千円 (1.2%)
令和6年度重点事業等						
こども家庭センター設置・運営事業					22百万円	
庁舎整備事業					16百万円	
斎場火葬炉更新事業					223百万円	
砺波総合運動公園野球場スコアボード改修事業					180百万円	
工業団地造成事業(特別会計)					238百万円	
令和4年度普通会計決算の状況						
歳入総額 (対前年度伸率)		24,137,213千円 (△6.6%)		歳出総額 (対前年度伸率)		22,011,121千円 (△7.3%)
				実質収支 (実質収支比率)		2,007,852千円 (14.5%)
歳入の内訳		決算額		構成比		対前年度伸率
地方税		千円 7,045,100		29.2%		2.9%
地方交付税		千円 6,381,969		26.4%		0.2%
うち 普通交付税		千円 5,133,679		21.3%		△0.3%
国県支出金		千円 4,596,095		19.0%		△17.4%
地方債		千円 982,000		4.1%		△31.9%
その他		千円 5,132,049		21.3%		△8.8%
うち一般財源		千円 18,089,727		74.9%		△3.1%
歳出の内訳		決算額		構成比		対前年度伸率
義務的経費		千円 9,775,523		44.4%		△12.4%
人件費		千円 3,810,886		17.3%		△0.7%
扶助費		千円 3,418,012		15.5%		△14.0%
公債費		千円 2,546,625		11.6%		△23.8%
投資的経費		千円 2,341,897		10.6%		4.1%
うち 普通建設事業費		千円 2,323,962		10.6%		3.5%
その他		千円 9,893,701		44.9%		△4.3%
標準財政規模		財政力指数		経常収支比率		公債費負担比率
千円 13,860,109		0.57		%		13.8%
						積立金現在高
						千円 6,698,999
						地方債現在高
						千円 20,873,957
実質赤字比率		連結実質赤字比率		実質公債費比率		将来負担比率
-		-		12.9%		22.8%
令和4年度公営企業決算の状況						
事業名	決算規模			経常収支 (実質収支)	利益剰余金 (△累積欠損)	地方債現在高
	うち料金収入	うち一般会計繰入金				
上水道	千円 1,388,662	千円 759,730	千円 0	千円 158,518	千円 785,939	千円 1,826,128
病院	千円 12,417,724	千円 9,398,608	千円 1,100,000	千円 148,780	千円 △2,414,762	千円 7,327,185
簡易水道	千円 -	千円 -	千円 -	千円 -	千円 -	千円 -
下水道	千円 2,389,084	千円 620,363	千円 611,155	千円 37,541	千円 210,616	千円 14,347,157
令和4年度税の状況						
構成比				徴収率 (現年+滞繰)		
市町村民税(法人)	市町村民税(個人)	固定資産税	その他	市町村民税	固定資産税	
%	%	%	%	%	%	%
6.7	36.7	48.7	8.0	94.7	98.8	90.6

	おやべし 小矢部市		コード番号 16209 4		地域指定		中部圏都市開発・地方拠点都市・地域未来投資促進・地方活力向上・農村地域産業・特定農山村・指定棚田・辺地								
	〒932-8611 小矢部市本町1番1号				人口 世帯数 面積		28,356人 10,705世帯 134.07k㎡								
TEL:0766(67)1760 FAX:0766(68)2171 HP:https://www.city.oyabe.toyama.jp/ E-mail: kikaku@city.oyabe.lg.jp															
職員数(R6.4.1) (うち一般行政)		257 (214)		議会 議員数 (R6.7.15)		現行定数16人		自民	社民	公明	共産	諸派	無所属	欠員	
3				1			11	1							
市長 副市長	氏名	桜井 森夫 竹田 達文		任期	R8.12.6 R7.6.30		議長 副議長	氏名	山室 秀隆 加藤 幸雄		議員 任期	R8.9.1			
人口(R2.10.1国調)				5年転入出率(R5.12.31)											
0～14歳	15～64歳	65歳以上	計	転入率	転出率			産業構造 (R2.10.1国調)		第1次	4.6%	685人	第2次	34.3%	5,096人
(10.2%) 2,940人	(52.3%) 15,086人	(37.5%) 10,817人	28,983人	3.00%	2.63%			第3次	61.1%	9,077人	計	15,124人			
総合計画策定状況 名称「第7次小矢部市総合計画」															
基本構想				令和元年度～令和10年度				基本計画				令和元年度～令和10年度			
将来像				魅力・安心・充実 しあわせ おやべ				まちづく りの基本 テーマ				①住んでみたい魅力かがやくまちづくり ②住み続けたい安心感あふれるまちづくり ③住んで良かった充実感つたわるまちづくり			
まちづく りの基本 目標				①魅力あふれる産業と経済活力のみなぎるまち ②人をよびこむ都市空間と多彩な交流でにぎわうまち ③未来にやさしい環境と安全安心に暮らせるまち				④市民と行政が協働して自治体経営を支えるまち ⑤人をすこやかにはぐくむ教育と歴史文化がいきづくまち ⑥心がやすらぐ健康とあたたかな福祉で支え合うまち							
行政機構															
市長 — 副市長 — 企画政策部 — 企画政策課、定住支援課、デジタル推進課 — 総務部 — 総務課、財政課、税務課、行政マネジメント課、律沢コミュニティプラザ — 産業建設部 — 農林課、稲葉山牧野、都市建設課、商工立地振興課、観光課、上下水道課(公営企業) — 民生部 — 市民課、生活環境課、健康福祉課(社会福祉事務所)、社会福祉課(社会福祉事務所)、子ども家庭課(社会福祉事務所) — 会計管理者 — 会計課								議会 — 事務局 — 議事調査課 選挙管理委員会 — 事務局 監査委員会 — 事務局 公平委員会 固定資産評価審査委員会 農業委員会 — 事務局 教育委員会 — 教育長 — 事務局 — 教育総務課 — 文化スポーツ課							
合併の経過								主な観光物産							
昭和37.8.1 市制施行(石動町、砺中町合併)								みどころ 散居村、クロスランドおやべ、メルヘン公共建築物、道の駅メルヘンおやべ、俱利伽羅山(猿ヶ馬場、源平供養塔、八重桜)、宮島峡、城山公園、稲葉山牧野、桜町遺跡、七福神、埴生護国八幡宮 特産物 バラ、ウグイ料理、にしん糺漬、縄文のお菓子、麩、繊維製品(ニット、レースなど)、赤カブ、かきもち、たまご、里いも、メルヘン米、稲葉メルヘン牛、メルヘンポーク、ハトムギ、リンゴ、瓦、おやべ火ね鶏、蜂蜜、特別栽培米、源平さくら塩、ぐるるパワー、ヤーコン おまつり等 酒とり祭り、石動曳山祭、八重桜まつり、おやべの獅子舞祭、津沢夜高あんどん祭、花菖蒲祭り、メルヘンおやべ源平火牛まつり、源氏太鼓、宮めぐりの神事、火渡り法要、おやべイルミ							

令和6年度当初予算 (対前年度伸率)							
一般会計		特別会計		うち公営企業会計		予算総額	
14,448,600千円 (7.6%)		8,840,740千円 (6.2%)		5,002,640千円 (13.1%)		23,289,340千円 (7.1%)	
令和6年度重点事業等							
児童福祉対策費		15		百万円			
防災事業費		9		百万円			
デジタル化推進事業費		10		百万円			
定住促進対策費		37		百万円			
公民館建設事業費		212		百万円			
令和4年度普通会計決算の状況							
歳入総額 (対前年度伸率)		15,703,178千円 (△ 5.1%)		歳出総額 (対前年度伸率)		15,198,822千円 (△ 2.4%)	
				実質収支 (実質収支比率)		481,255千円 (5.4%)	
歳入の内訳		決算額		構成比		対前年度伸率	
地方税		千円 4,682,875		%		%	
				29.8		2.2	
地方交付税		千円 4,155,445		%		%	
				26.5		1.6	
うち 普通交付税		千円 3,343,648		%		%	
				21.3		0.9	
国県支出金		千円 3,192,753		%		%	
				20.3		△ 27.6	
地方債		千円 571,700		%		%	
				3.6		△ 42.2	
その他		千円 3,100,405		%		%	
				19.7		25.6	
うち一般財源		千円 11,610,558		%		%	
				73.9		3.7	
歳出の内訳		決算額		構成比		対前年度伸率	
義務的経費		千円 5,912,665		%		%	
				38.9		△ 3.0	
人件費		千円 2,290,048		%		%	
				15.1		4.1	
扶助費		千円 2,145,721		%		%	
				14.1		△ 12.4	
公債費		千円 1,476,896		%		%	
				9.7		2.1	
投資的経費		千円 1,022,661		%		%	
				6.7		△ 57.0	
うち 普通建設事業費		千円 995,393		%		%	
				6.5		△ 57.8	
その他		千円 8,263,496		%		%	
				54.4		16.5	
標準財政規模		財政力指数		経常収支比率		公債費負担比率	
千円 8,929,323		0.57		%		%	
				86.2		12.4	
積立金現在高		千円 2,133,694		地方債現在高		千円 17,445,414	
実質赤字比率		連結実質赤字比率		実質公債費比率		将来負担比率	
-		-		13.4%		150.4%	
令和4年度公営企業決算の状況							
事業名	決算規模	うち料金収入		うち一般会計繰入金	経常収支 (実質収支)	利益剰余金 (△累積欠損)	地方債現在高
		千円	千円				
上水道	千円 837,820	千円 423,545	千円 117,490	千円 49,721	千円 299,185	千円 1,963,263	
病院	千円 -	千円 -	千円 -	千円 -	千円 -	千円 -	
簡易水道	千円 -	千円 -	千円 -	千円 -	千円 -	千円 -	
下水道	千円 2,526,542	千円 295,319	千円 850,000	千円 11,898	千円 55,855	千円 13,088,148	
令和4年度税の状況							
構成比				徴収率 (現年+滞繰)			
市町村民税(法人)	市町村民税(個人)	固定資産税	その他	市町村民税	固定資産税		
%	%	%	%	%	%	%	
7.1	30.3	55.9	6.7	97.4	97.9	96.8	

	南 砺 市 〒939-1692 南砺市荒木1550番地		コード番号 16210 8	地域指定 地方拠点都市・地域未来投資促進・地方活力向上・特別豪雪・振興山村・農村地域産業・特定農山村・辺地・過疎	
	TEL:0763(23)2003 FAX:0763(52)6340 HP:https://www.city.nanto.toyama.jp/ E-mail:info@city.nanto.lg.jp			人口 世帯数 面積 46,949人 17,535世帯 668.64k㎡	
職員数(R6.4.1) (うち一般行政)	974 (445)	議会 議員数 (R6.7.15)	現行定数18人	自民 社民 公明 共産 諸派 無所属 欠員 1 16 1	
市長 副市長	氏名 田中 幹夫 齊藤 宗人	任期 R6.11.27 R9.3.31	議長 副議長 氏名 古軸 裕一 石川 弘	議員 任期 R6.11.27	
人口(R2.10.1国調)		5年転入率(R5.12.31)		産業構造 (R2.10.1国調)	
0～14歳 (10.4%) 4,979人	15～64歳 (50.5%) 24,165人	65歳以上 (39.1%) 18,753人	計 47,937人		転入率 2.25%
					転出率 2.57%
					第1次 6.6% 1,675人 第2次 36.8% 9,322人 第3次 56.6% 14,334人 計 25,494人
総合計画策定状況 名称 「第2次南砺市総合計画」					
計画期間	令和2年～令和11年				
キャッチコピー	誰ひとり取り残さない 誰もが笑顔で暮らし続けられるまちへ				
目指すべきまちの姿	①未来に希望がもてるまち ②多様な幸せを実感できるまち ③心豊かな暮らしができるまち ④皆で考えともに行動するまち				
行政機構					
市長 副市長	総合政策部 政策推進課、情報政策課、DX推進室、エコビレッジ推進課、こども課、こども家庭センター 総務部 総務課、財政課、税務課、行革・施設管理課 市民協働部 市民課、市民センター(8)、生活環境課、南砺で暮らしません課 ブランド戦略部 農政課、森林・農地整備課、商工企業立地課、PLAY EARTH PARK推進室、交流観光まちづくり課、ブランドプロモーション推進室、文化・世界遺産課 ふるさと整備部 道路整備課、建設維持課、利賀ダム推進室、上下水道課 地域包括医療ケア部 医療課、南砺市民病院、公立南砺中央病院、地域包括ケア課、福祉課、健康課、保健センター 会計管理者 会計課	議会 監査委員 農業委員会 選挙管理委員会 固定資産評価審査委員会 公平委員会 教育委員会 事務局 事務局 事務局 事務局 事務局 教育部 生涯学習スポーツ課			
合併の経過		主な観光物産			
平成16.11.1 城端町、平村、上平村、利賀村、井波町、井口村、福野町及び福光町を廃し、その区域をもって南砺市を設置	みどころ 井波別院瑞泉寺、八日町通り、井波彫刻総合会館、閑乗寺公園、大牧温泉、菅沼合掌造り集落、桂湖、タカンボースキー場、くろば温泉、福光美術館、IOX-AROSA、棟方志功記念館 愛染苑、医王山県立自然公園、相倉合掌造り集落、五箇山和紙の里、たいらスキー場、ゆ〜楽、眠想の郷、南砺市園芸植物園、安居寺、ゆ〜ゆうランド・花椿、桜ヶ池、城端曳山会館、城端別院善徳寺、じょうはな織館、国重文村上家、国重文岩瀬家	特産物 井波彫刻、五箇山和紙、城端絹、木製パット、五箇山豆腐、どじょうのかばやき、富山干柿、がや焼、利賀そば、里いも、椿、地酒、みょうが、赤かぶ、黒大豆、なんとボーク、かぶら寿し、ワイン、地ビール、スプレー菊	おまつり等 福野夜高祭、城端曳山祭、福光ねつおくり七夕祭り、いなみ太子伝観光祭、スキヤキ・ミーツ・ザ・ワールド、SCOTサマーシーズン、城端むぎや祭、五箇山麦屋まつり、こきりこ祭、新そばを味わう祭り、歳の大市、四季の五箇山雪あかり、南砺利賀そば祭り、南砺ふくみつ雪あかり祭り、南砺いのち椿まつり		

令和6年度当初予算（対前年度伸率）							
一般会計		特別会計		うち公営企業会計		予算総額	
34,750,000千円 (4.9%)		22,929,331千円 (1.9%)		15,306,153千円 (1.0%)		57,679,331千円 (3.7%)	
令和6年度重点事業等							
南砺ジュニアスポーツクラブ等活動体制整備事業						13百万円	
なんと！ぐるっと巡回本サービス事業						7百万円	
南砺市版自治体ライドシェア実証実験事業						2百万円	
地域住民主体のまちづくり拠点施設整備事業・活動支援事業						29百万円	
市誕生20年企画事業						65百万円	
令和4年度普通会計決算の状況							
歳入総額 (対前年度伸率)		38,031,321千円 (△2.2%)		歳出総額 (対前年度伸率)		35,550,460千円 (△3.2%)	
				実質収支 (実質収支比率)		2,350,733千円 (10.9%)	
歳入の内訳		決算額		構成比		対前年度伸率	
		千円		%		%	
地方税		6,648,715		17.5		1.7	
地方交付税		15,327,852		40.3		△1.8	
うち 普通交付税		12,944,343		34.0		△2.3	
国県支出金		6,593,554		17.3		△3.2	
地方債		2,729,248		7.2		△18.6	
その他		6,731,952		17.7		2.2	
うち一般財源		27,487,259		72.3		△0.5	
歳出の内訳		決算額		構成比		対前年度伸率	
		千円		%		%	
義務的経費		13,326,753		37.5		△3.2	
人件費		4,873,627		13.7		2.0	
扶助費		3,237,381		9.1		△18.3	
公債費		5,215,745		14.7		3.7	
投資的経費		4,768,660		13.4		0.7	
うち 普通建設事業費		4,628,295		13.0		1.1	
その他		17,455,047		49.1		△4.1	
標準財政規模		財政力指数		経常収支比率		公債費負担比率	
千円				%		%	
21,470,858		0.34		90.6		18.5	
積立金現在高		地方債現在高		千円		千円	
25,520,160		38,621,253					
実質赤字比率		連結実質赤字比率		実質公債費比率		将来負担比率	
-		-		6.1%		-	
令和4年度公営企業決算の状況							
事業名	決算規模	うち料金収入		経常収支 (実質収支)	利益剰余金 (△累積欠損)	地方債現在高	
		千円	千円				
上水道	1,854,469	813,564	362,733	105,601	△600,169	3,484,970	
病院	7,313,585	5,413,937	1,219,637	133,968	△5,049,951	4,991,570	
簡易水道	-	-	-	-	-	-	
下水道	3,214,159	978,754	1,501,440	215,202	3,036,909	13,208,586	
令和4年度税の状況							
構成比				徴収率（現年+滞繰）			
市町村民税(法人)	市町村民税(個人)	固定資産税	その他	市町村民税		固定資産税	
%	%	%	%	%	%	%	
5.7	33.0	54.7	6.6	96.2	97.6	95.0	

	ふなはしむら 舟橋村		コード番号 1 6 3 2 1 0		地域指定 中部圏都市開発・地域未来投資促進・地方活 力向上	人口 3,299人 世帯数 1,191世帯 面積 3.47 km ²								
	〒930-0295 中新川郡舟橋村仏生寺5番地													
TEL:076(464)1121 FAX:076(464)1066 HP:https://www.vill.funahashi.toyama.jp/ E-mail:info@vill.funahashi.lg.jp														
職員数(R6.4.1) (うち一般行政)		32 (25)		議会 議員数 (R6.7.15)		現行定数 7人		自民	社民	公明	共産	諸派	無所属	欠員
議員数 (うち一般行政)	32 (25)		議会 議員数 (R6.7.15)		現行定数 7人		自民	社民	公明	共産	諸派	無所属	欠員	
村長 副村長	氏名 渡辺 光 -	任期 R8. 11. 26 -	議長 副議長	氏名 前原 英石 古川 元規	議員 任期	R8. 10. 22								
人口 (R2. 10. 1国調)				5年転入出率(R5. 12. 31)		産業構造 (R2. 10. 1国調)		第1次	2.9%	51人				
0~14歳	15~64歳	65歳以上	計	転入率	転出率			第2次	34.6%	600人				
(16.9%) 528人	(63.0%) 1,971人	(20.1%) 631人	3,132人	4.27%	3.70%			第3次 計	62.5%	1,086人 1,745人				
総合計画策定状況 名称「第5次舟橋村総合計画」														
基本構想 令和3年度～令和12年度					基本計画 令和3年度～令和7年度 (前期基本計画)									
施策の基本方向「新たな魅力をつくり 小さな村に笑顔かがやく ふなはし」														
①健康で笑顔あふれるまちづくり ②安心して子どもを産み育てられるまちづくり ③人と自然が共生するまちづくり					④やすらぎと安全・安心のまちづくり ⑤みんなでつくる協働・自立のまちづくり ⑥活気に満ちた魅力あふれるまちづくり									
行政機構														
村長 — 総務課・生活環境課 会計管理者 — 出納室					議会 — 事務局 選挙管理委員会 監査委員 農業委員会 固定資産評価審査委員会 教育委員会 — 事務局									
合併の経過					主な観光物産									
					みどころ 無量寺、竹内天神堂古墳 特産物 コシヒカリ、純米大吟醸ふなはし、かーもくんクッキ おまつり等 SAKURA meets the Live in ふなはし、ふなはしま つり									

令和6年度当初予算（対前年度伸率）								
一般会計		特別会計		うち公営企業会計		予算総額		
1,954,288千円 (△0.1%)		376,513千円 (25.4%)		143,976千円 (140.4%)		2,330,801千円 (3.3%)		
令和6年度重点事業等								
重層的支援体制整備事業						4百万円		
土地改良施設維持管理事業（水門工事）						36百万円		
サンフラワープロジェクト						1百万円		
社会資本整備総合交付金を活用した幹線村道整備事業						18百万円		
中学校トイレ洋式化改修事業						15百万円		
令和4年度普通会計決算の状況								
歳入総額 (対前年度伸率)		2,161,891千円 (△6.1%)		歳出総額 (対前年度伸率)		1,923,995千円 (△7.7%)		
				実質収支 (実質収支比率)		219,593千円 (17.0%)		
歳入の内訳	決算額			対前年度伸率	歳出の内訳	決算額		
	金額	構成比	%			金額	構成比	%
地方税	千円	%	%	義務的経費	千円	%	%	
	416,284	19.3	3.4		763,992	39.7	△10.8	
地方交付税	千円	%	%	人件費	千円	%	%	
	850,568	39.3	△3.5			301,716	15.7	2.6
うち 普通交付税	千円	%	%	扶助費	千円	%	%	
	788,697	36.5	△3.5			293,994	15.3	△25.0
国県支出金	千円	%	%	公債費	千円	%	%	
	473,488	21.9	△13.7			168,282	8.7	△1.4
地方債	千円	%	%	投資的経費	千円	%	%	
	48,651	2.3	△72.5			121,813	6.3	△39.8
その他	千円	%	%	うち	千円	%	%	
	372,900	17.2	27.0	普通建設事業費	121,813	6.3	△39.8	
うち一般財源	千円	%	%	その他	千円	%	%	
	1,612,853	74.6	△1.4		1,038,190	54.0	1.4	
標準財政規模	千円	財政力指数	経常収支比率	公債費負担比率	積立金現在高	地方債現在高		
	1,293,885	0.33	82.7	10.4	千円	千円		
					816,518	1,868,859		
実質赤字比率		連結実質赤字比率		実質公債費比率		将来負担比率		
-		-		9.6%		61.1%		
令和4年度公営企業決算の状況								
事業名	決算規模			経常収支 (実質収支)	利益剰余金 (△累積欠損)	地方債現在高		
	金額	うち料金収入	うち一般会計繰入金			金額	千円	千円
上水道	千円	千円	千円	千円	千円	千円	千円	
	-	-	-	-	-	-	-	
病院	千円	千円	千円	千円	千円	千円	千円	
	-	-	-	-	-	-	-	
簡易水道	千円	千円	千円	千円	千円	千円	千円	
	76,723	47,844	0	15,631	-	-	351,752	
下水道	千円	千円	千円	千円	千円	千円	千円	
	-	-	-	-	-	-	-	
令和4年度税の状況								
構成比				徴収率（現年+滞繰）				
市町村民税(法人)	市町村民税(個人)	固定資産税	その他		市町村民税	固定資産税		
%	%	%	%	%	%	%	%	
3.5	50.2	39.1	7.2	99.0	99.0	98.9		

	かみいちまち 上 市 町		コード番号 1 6 3 2 2 8	地域指定 地域未来投資促進・地方活力向上・特別豪雪・振興山村・農村地域産業・特定農山村・指定棚田・辺地	人 口 世 帯 数 面 積 19,027人 7,722世帯 236.71 k m ²
	〒930-0393 中新川郡上市町法音寺1番地				
TEL:076(472)1111 FAX:076(472)1115 HP:https://www.town.kamiichi.toyama.jp/ E-mail:info@town.kamiichi.toyama.jp					
職員数(R6.4.1) (うち一般行政)		3 8 1 (1 2 4)		議 会 議員数 (R6.7.15)	現行定数12人
				自民 3	立民 1
				公明 	共産 1
				諸派 	無所属 6
				欠員 1	
町 長	氏 名	中川 行孝		任 期	R7.10.16
副町長	氏 名	小竹 敏弘		任 期	R7.12.31
				議 長	氏 名
				副議長	堀田 喜久男 廣田 泰三
				議員	任期
					R7.10.16
人口(R2.10.1国調)				5年転入出率(R5.12.31)	
0～14歳	15～64歳	65歳以上	計	転入率	転出率
(9.6%) 1,852人	(53.2%) 10,280人	(37.2%) 7,199人	19,351人	2.56%	2.32%
				産業構造 (R2.10.1国調)	第1次 4.2% 414人 第2次 37.7% 3,683人 第3次 58.1% 5,670人 計 9,845人
総合計画策定状況 名称「第8次上市町総合計画」			計画期間	令和3年度～令和12年度	
まちの将来像	つながる にぎわう ささえあう すべては私とミライのために みんなが主役のまち 上市				
基本目標	1 つながる上市 幸せでわくわくのミライへ“つながる”子育て・教育 2 にぎわう上市 変化と継承へのチャレンジで“にぎわう”産業・基盤 3 ささえあう上市 守るべきものを守り、みんなで“ささえあう”安全・安心な暮らし				
行 政 機 構					
町長 — 副町長 — 総務課・企画課・財務課・町民課・福祉課・産業課・建設課			議 会 ————— 事務局 選挙管理委員会 監査委員 ————— 事務室 農業委員会 ————— 事務局 固定資産評価審査委員会 教育委員会 — 教育長 ————— 事務局		
————— 会計管理者 ————— 会計課			————— かみいち総合病院		
合併の経過				主な観光物産	
明治22.4	市町村制実施により上市町設立			みどころ	観岳、観岳池の谷保水河、ふるさと観親自然公園、馬場島、 観岳ヒュースボット、トレッキングルート(12ルート)、森林 セラピー基地「観・きらめきの森」、大岩山日石寺(磨崖仏、 六本滝、千歳溪)、眼目山立山寺、穴の谷壺場、上市黒川遺跡 群、弓の里歴史文化館、上市川第2ダム(早乙女湖)、釈泉寺 円筒分水槽、弘法大師の清水、まます滝、笠取の滝、西田美術 館、富山県薬用植物指導センター、上市駅(スイッチバック 式)、白萩限鉄の碑、シマチキクザクラ、宮川の大けやき 家庭用配置薬、穴の谷霊水、里いも、みそ、しょうゆ、山菜、 生姜、大岩そうめん、薬膳茶、エッセンシャルオイル
昭和16.4.1	音杉村と合併				
昭和28.9.10	上市町、柿沢村、大岩村、山加積村、南加積村、宮川町の1町5ヶ村合併				
昭和29.4.1	相ノ木村を編入				
昭和29.5.10	白萩村を編入				
昭和30.1.1	立山町の一部(横越、神田、大塚、赤木、中村、野福、野徳)を編入				
昭和31.6.1	山加積の一部を滑川市へ分離				
昭和38.11.1	立山町の一部(新村)を編入				
				特産物	
				おまつり等	つるぎ山菜まつり、市姫祭礼、大岩山日石寺滝開き、大岩おわら青いの盆、ふるさと観光上市まつり・精霊やぐら焼き、フォトロゲイニング®️上市まちのわ、黒川フェスティバル、市姫さんど、獅子舞(北島、神田、伊折、東種、廣野)、つるぎフェスティバル in かみいち

令和6年度当初予算（対前年度伸率）			
一般会計	特別会計	うち公営企業会計	予算総額
10,497,200千円 (0.7%)	9,513,617千円 (10.0%)	6,524,251千円 (21.3%)	20,010,817千円 (4.9%)


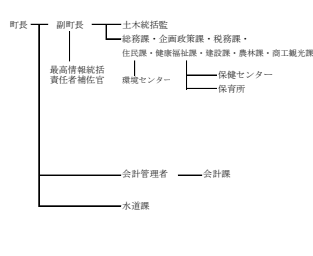
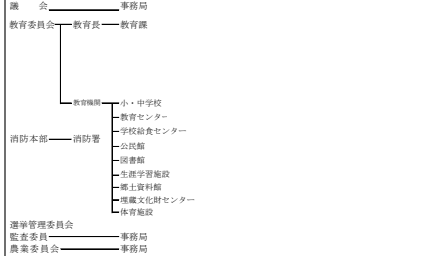
令和6年度重点事業等	
高校生等医療費無償化事業	3百万円
小中学校給食費無償化事業	78百万円
若年・子育て世帯定住促進事業	28百万円
D X 戦略プロジェクト事業	21百万円
工業団地造成事業	364百万円

令和4年度普通会計決算の状況					
歳入総額 (対前年度伸率)	11,179,042千円 (△ 3.1%)	歳出総額 (対前年度伸率)	10,870,037千円 (△ 2.4%)	実質収支 (実質収支比率)	282,121千円 (4.4%)

歳入の内訳	決算額			対前年度伸率	歳出の内訳	決算額		
	金額	構成比	%			金額	構成比	%
地方税	2,676,616	23.9	3.8	義務的経費	4,000,584	36.8	△ 5.3	
地方交付税	3,844,562	34.4	△ 1.9	人件費	1,471,392	13.5	5.2	
うち 普通交付税	3,134,347	28.0	△ 3.7	扶助費	1,559,184	14.3	△ 14.4	
国県支出金	2,290,241	20.5	△ 11.9	公債費	970,008	8.9	△ 3.4	
地方債	645,061	5.8	3.3	投資的経費	1,085,273	10.0	20.7	
その他	1,722,562	15.4	△ 5.0	うち 普通建設事業費	1,085,266	10.0	20.7	
うち一般財源	8,126,606	72.7	△ 3.9	その他	5,784,180	53.2	△ 3.9	
標準財政規模	財政力指数	経常収支比率	公債費負担比率	積立金現在高	地方債現在高			
6,391,677	0.45	89.0	10.9	3,562,022	7,701,072			
実質赤字比率	連結実質赤字比率	実質公債費比率	将来負担比率					
- %	- %	14.8 %	56.0 %					

令和4年度公営企業決算の状況						
事業名	決算規模			経常収支 (実質収支)	利益剰余金 (△累積欠損)	地方債現在高
	金額	うち料金収入	うち一般会計繰入金			
上水道	504,529	298,817	10,895	17,521	570,471	1,661,968
病院	4,091,701	3,135,300	661,953	220,603	△ 2,411,723	2,271,643
簡易水道	-	-	-	-	-	-
下水道	500,936	95,292	230,000	14,107	-	2,268,105

令和4年度税の状況							
構成比				徴収率（現年+滞繰）			
市町村民税(法人)	市町村民税(個人)	固定資産税	その他		市町村民税	固定資産税	
%	%	%	%	%	%	%	%
9.2	34.3	49.1	7.4	96.8	97.6	95.9	

	たてやままち 立山町 〒930-0292 中新川郡立山町前沢2440番地		コード番号 1 6 3 2 3 6	地域指定 地域未来投資促進・地方活力向上・特別豪雪・振興山村・農村地域産業・特定農山村・指定棚田・辺地	人口 24,567人 世帯数 9,560世帯 面積 307.29 k㎡					
	TEL:076(463)1121 FAX:076(463)1254 HP:https://www.town.tateyama.toyama.jp/ E-mail:info@town.tateyama.toyama.jp									
職員数(R6.4.1) (うち一般行政)	240 (161)	議会 議員数 (R6.7.15)	現行定数14人	自民 9	社民 0	公明 0	共産 1	諸派 0	無所属 3	欠員 1
町長 副町長	氏名 舟橋 貴之 杉田 尚美	任期 R8.2.9 R9.3.31	議長 副議長 氏名 村上 紀義 髪口 清隆	議員 任期 R8.2.9						
人口(R2.10.1国調)				5年転入率(R5.12.31)		産業構造 (R2.10.1国調)		第1次 5.7% 735人 第2次 33.4% 4,289人 第3次 60.9% 7,829人 計 13,093人		
0～14歳 (11.2%) 2,780人	15～64歳 (55.4%) 13,698人	65歳以上 (33.4%) 8,273人	計 24,792人	転入率 2.12%	転出率 2.63%					
総合計画策定状況 名称「第10次立山町総合計画」										
基本構想 令和3年度～令和12年度				基本計画 令和3年度～令和7年度(前期)						
施策の基本方向「資源を磨き 明日を拓く 美しい町 立山」										
①「防災・防犯・生活基盤」 しなやかな対応で町民の安全で安定した暮らしを守る町 ②「健康・福祉・子育て」 地域に根差す支えあいにより安心な暮らしが続く町 ③「教育・スポーツ・文化」 学習や交流を通じて地域の人材・魅力・文化が育まれる町					④「産業・観光」 多様で豊かな営みと人々の交流により活気あふれる町 ⑤「環境共生・住環境」 人と自然が共生する潤いのある暮らしが息づく町 ⑥「地域経営・行政経営」 資源を賢く使い魅力ある地域を持続させる町					
行政機構										
										
合併の経過					主な観光物産					
昭和16.6.1 中新川郡寺田村、弓庄村を合併して、新川村となる。 昭和17.6.8 中新川郡五百石町、大森村、高野村、下段村が合併して雄山町となる。 昭和29.1.10 中新川郡雄山町、利田村、上段村、東谷村、釜ヶ淵村、立山村が合併して立山町となる。 昭和29.7.10 中新川郡新川村を編入 昭和30.1.1 一部を上市町へ分離					みどころ 立山黒部アルペンルート、称名滝、立山博物館、グリーンパーク吉峰、陶農館、立山自然ふれあい館、立山カルデラ砂防博物館、芦崎雄山神社、岩崎雄山神社、風土記の丘、大観峯自然公園、常願寺川公園、立山町総合公園、立山町まちなかファーム、Healthian-wood 特産物 立山ひょうたん、越中瀬戸焼、立山かんじき、立山のナチュラルミネラルウォーター、立山町産 果実ジュース、立山もも、立山のちから米、立山三六そば、立山シフォン、立山の農家が作ったみそ、立山野草せっけん、立山野草美容液、Taromaシリーズ、立山コロッケ、もりかわ和牛ローストビーフ、立山放牧牛 おまつり等 立山黒部・雪の大谷フェスティバル、立山夏山開き、立山まつり、たてやまドンドン祭り、たてやま特産まつり、布橋渡頂会、立山Craft					

令和6年度当初予算（対前年度伸率）			
一般会計	特別会計	うち公営企業会計	予算総額
13,340,000千円 (2.6%)	4,755,549千円 (3.3%)	1,754,649千円 (△ 1.1%)	18,095,549千円 (2.8%)

令和6年度重点事業等

防災行政無線再整備事業	442百万円
保育士等就労助成金事業・保育士等就労継続支援金事業	12百万円
マイナンバーカード利活用事業	9百万円
教育ローン等返済応援補助事業	4百万円
新児童館「アカリエ」エア一遊具設置事業	1百万円

令和4年度普通会計決算の状況

歳入総額 (対前年度伸率)	13,706,755千円 (△ 7.8%)	歳出総額 (対前年度伸率)	13,040,496千円 (△ 8.1%)	実質収支 (実質収支比率)	482,245千円 (6.3%)		
歳入の内訳	決算額	構成比	対前年度伸率	歳出の内訳	決算額	構成比	対前年度伸率
地方税	千円 3,384,786	% 24.7	% 2.2	義務的経費	千円 5,697,289	% 43.7	% △ 4.0
地方交付税	千円 4,027,853	% 29.4	% △ 3.8	人件費	千円 2,050,870	% 15.7	% 1.6
うち 普通交付税	千円 3,625,486	% 26.5	% △ 3.9	扶助費	千円 1,999,080	% 15.3	% △ 14.2
国県支出金	千円 2,725,815	% 19.9	% △ 22.6	公債費	千円 1,647,339	% 12.6	% 4.0
地方債	千円 773,947	% 5.6	% △ 26.2	投資的経費	千円 1,327,015	% 10.2	% △ 16.9
その他	千円 2,794,354	% 20.4	% △ 0.1	うち 普通建設事業費	千円 1,267,784	% 9.7	% △ 20.2
うち一般財源	千円 9,658,107	% 70.5	% △ 5.4	その他	千円 6,016,192	% 46.1	% △ 9.6
標準財政規模	千円 7,683,984	財政力指数 0.47	経常収支比率 83.6%	公債費負担比率	% 12.1	積立金現在高 千円 4,854,673	地方債現在高 千円 8,711,673
実質赤字比率	-%	連結実質赤字比率	-%	実質公債費比率	11.3%	将来負担比率	44.8%

令和4年度公営企業決算の状況

事業名	決算規模			経常収支 (実質収支)	利益剰余金 (△累積欠損)	地方債現在高
	うち料金収入	うち一般会計繰入金				
上水道	千円 651,488	千円 432,313	千円 36,587	千円 85,948	千円 370,867	千円 1,722,907
病院	千円 -	千円 -	千円 -	千円 -	千円 -	千円 -
簡易水道	千円 -	千円 -	千円 -	千円 -	千円 -	千円 -
下水道	千円 301,849	千円 33,544	千円 253,563	千円 0	千円 -	千円 1,102,565

令和4年度税の状況

構成比				徴収率（現年+滞繰）		
市町村民税(法人)	市町村民税(個人)	固定資産税	その他	市町村民税	固定資産税	
% 5.4	% 35.7	% 50.8	% 8.1	% 97.0	% 97.6	% 96.2

	にゅうぜんまち 入善町		コード番号 1 6 3 4 2 2		地域指定 地方拠点都市・地域未来投資促進・地方活力向上・農村地域産業・指定圃田					
	〒939-0693 下新川郡入善町入膳4 2 3番地		人 口 世 帯 数 面 積		22,629人 8,841世帯 71.25 k m ²					
TEL:0765(72)1100 FAX:0765(74)0067 HP: https://www.town.nyuzen.toyama.jp/ E-mail: info@town.nyuzen.toyama.jp										
職員数(R6.4.1) (うち一般行政)		2 4 7 (2 0 2)		議 会 議員数 (R6.7.15)		現行定数14人				
				自民 6 社民 公明 共産 2 諸派 無所属 5 欠員 1						
町 長 副町長	氏 名	笹島 春人 竹島 秀浩		任 期	R8. 8.31 R9. 3.31	議 長 副議長	氏 名	本田 均 池原 純一	議員 任期	R7.10.29
人口(R2.10.1国調)				5年転入率(R5.12.31)		産 業 構 造 (R2.10.1国調)		第1次 5.9% 713人 第2次 41.2% 4,978人 第3次 52.9% 6,379人 計 12,109人		
0～14歳	15～64歳	65歳以上	計	転入率	転出率					
(9.9%) 2,342人	(53.1%) 12,621人	(37.0%) 8,780人	23,839人	2.40%	2.86%					
総合計画策定状況 名称「第7次入善町総合計画」										
基本構想 令和3年度～令和12年度				基本計画 令和3年度～令和7年度						
施策の基本方向「扇状地に 夢と笑顔があふれるまち 入善 ～子どもたちの未来のために～」										
①未来を育む、出会いのあるまちづくり ②夢をかなえ、活躍できるまちづくり ③暮らしやすさを築き、やすらぎのあるまちづくり										
④笑顔をささえる、幸せなまちづくり ⑤恵みがつなぐ、文化のまちづくり										
行 政 機 構										
町長 — 副町長 — 秘書政策室・総務課・財政課・税務課・住民環境課・ 保険福祉課・元気わくわく健康課・結婚・子育て応援課・ がんばる農政課・キラキラ商工観光課・建設課・ 住まい・まちづくり課・水道課							議 会 — 事務局 選 挙 管 理 委 員 会 監 査 委 員 — 事務局 農 業 委 員 会 固 定 資 産 評 価 審 査 委 員 会 教 育 委 員 会 — 事務局			
会 計 管 理 者 — 会 計 課										
合 併 の 経 過							主 な 観 光 物 産			
昭和28.10.1 上原村、青木村、飯野村、小摺戸村、新屋村、桐山村、横山村と合併 昭和34.1.1 舟見町と朝日町の野中村の一部を編入							みどころ 杉沢の沢スギ、入善海洋深層水活用施設、じょうべのま遺跡、湧水公苑、コスモホール、発電所美術館 特産物 チューリップ球根、入善ジャンボ西瓜（「地域団体商標」、「地理的表示(GI)保護制度」登録）、入善海洋深層水、深層水アロビ、深層水仕込カキ おまつり等 にゅうぜんフラワーロード、舟見七夕祭り、大鷲まつり、入善ふるさと七夕まつり、吉原恵比寿祭り、墓ノ木タイムツ祭り、奉納獅子舞、新屋代神楽獅子舞（二人立）天狗舞、扇状地マラソン、壺の神祭り、ラーメンまつり、深層水かき祭り			

令和6年度当初予算 (対前年度伸率)							
一般会計		特別会計		うち公営企業会計		予算総額	
10,680,800千円 (△21.9%)		5,438,950千円 (19.4%)		2,311,450千円 (61.6%)		16,119,750千円 (△11.6%)	
令和6年度重点事業等							
小中学校進級祝い金支給事業						11百万円	
高等学校等就学支援事業						14百万円	
保育所ICT環境整備事業						23百万円	
申請書記入サポートシステム導入事業						7百万円	
企業立地推進事業						107百万円	
令和4年度普通会計決算の状況							
歳入総額 (対前年度伸率)		12,759,672千円 (△8.9%)		歳出総額 (対前年度伸率)		12,263,644千円 (△9.3%)	
				実質収支 (実質収支比率)		410,131千円 (5.8%)	
歳入の内訳		決算額		構成比		対前年度伸率	
地方税		千円 3,429,142		%		%	
				26.9		3.5	
地方交付税		千円 3,304,926		%		%	
				25.9		△1.9	
うち 普通交付税		千円 2,935,535		%		%	
				23.0		△3.0	
国県支出金		千円 2,398,559		%		%	
				18.8		△30.6	
地方債		千円 1,361,083		%		%	
				10.7		△11.3	
その他		千円 2,265,962		%		%	
				17.7		△2.6	
うち一般財源		千円 8,486,015		%		%	
				66.5		△4.8	
歳出の内訳		決算額		構成比		対前年度伸率	
義務的経費		千円 4,733,142		%		%	
				38.6		△4.8	
人件費		千円 2,046,541		%		%	
				16.7		0.5	
扶助費		千円 1,180,989		%		%	
				9.6		△20.1	
公債費		千円 1,505,612		%		%	
				12.3		3.5	
投資的経費		千円 2,501,817		%		%	
				20.4		△10.5	
うち 普通建設事業費		千円 2,501,817		%		%	
				20.4		△10.5	
その他		千円 5,028,685		%		%	
				41.0		△12.6	
標準財政規模		財政力指数		経常収支比率		公債費負担比率	
千円 7,066,150		0.53		%		%	
				85.9		16.8	
積立金現在高		千円 6,617,926		地方債現在高		千円 13,462,875	
実質赤字比率		連結実質赤字比率		実質公債費比率		将来負担比率	
-		-		14.6%		10.9%	
令和4年度公営企業決算の状況							
事業名	決算規模	うち料金収入		うち一般会計繰入金	経常収支 (実質収支)	利益剰余金 (△累積欠損)	地方債現在高
		千円	千円				
上水道	千円 -	千円 -	千円 -	千円 -	千円 -	千円 -	千円 -
病院	千円 -	千円 -	千円 -	千円 -	千円 -	千円 -	千円 -
簡易水道	千円 43,679	千円 20,441	千円 9,157	千円 5,125	千円 -	千円 152,195	千円 -
下水道	千円 1,362,905	千円 405,780	千円 442,248	千円 13,867	千円 -	千円 11,744,489	千円 -
令和4年度税の状況							
構成比				徴収率 (現年+滞繰)			
市町村民税(法人)	市町村民税(個人)	固定資産税	その他	市町村民税	固定資産税		
%	%	%	%	%	%	%	
6.6	34.1	52.4	6.9	97.1	97.8	96.2	

	あ さ ひ ま ち 朝 日 町		コード番号 1 6 3 4 3 1		地域指定 地方拠点都市・地域未来投資促進・地方活力向上・振興山村・農村地域産業・特定農山村・過疎								
	〒939-0793 下新川郡朝日町道下1133番地				人口 10,716人 世帯数 4,615世帯 面積 226.30 km ²								
TEL:0765(83)1100 FAX:0765(83)1109 HP:https://www.town.asahi.toyama.jp/ E-mail:info@int.town.asahi.toyama.jp													
職員数(R6.4.1) (うち一般行政)		3 3 9 (1 4 0)		議 会 議員数 (R6.7.15)		現行定数10人		自民 5 社民 公明 共産 諸派 無所属 5 欠員					
町 長	氏 名	笹原 靖直 山崎 富士夫		任 期	R8. 6. 12 R10. 3. 31	議 長	氏 名	加藤 好進 寺西 泉		議員	任 期	R8. 8. 28	
人口(R2.10.1国調)				5年転入出率(R5.12.31)				産業構造 (R2.10.1国調)		第1次 5.7% 309人 第2次 35.3% 1,897人 第3次 59.0% 3,174人 計 5,389人			
0~14歳	15~64歳	65歳以上		計	転入率	転出率							
(8.2%) 903人	(47.2%) 5,230人	(44.6%) 4,938人		11,081人	1.83%	2.59%							
第5次朝日町総合計画													
基本構想 平成28年度～令和7年度					基本計画 令和3年度～令和7年度 (後期基本計画)								
「夢と希望が持てるまちづくり 朝日町」													
<ul style="list-style-type: none"> ・子育て応援日本一のまち ・生涯健康で活躍できるまち ・移住・定住・交流で賑わうまち 													
行 政 機 構													
町長 副町長 総務政策課、財政管理課、みんなで未来！課、税務課、住民・子ども課、健康課、商工観光課、農林水産課、建設課						議 会 議 長 事務局長 教育委員会 教育長 事務局長 あさひ総合病院 開設者(町長) 院長 事務部・診療部・ 医療技術部・地域 医療連携室・看護部 在宅介護支援センター 選挙管理委員会 監査委員 農業委員会 固定資産評価審査委員会							
会計管理者 会計課													
合 併 の 経 過						主 な 観 光 物 産							
昭和29. 8. 1 山崎村、大家庄村、南保村、五箇庄村、泊町、宮崎村、境村が合併して朝日町になる。						みどころ 護国寺(シャクナゲ寺)・境閑跡、境一里塚、ヒスイ海岸、ヒスイテラス、宮崎鹿島樹叢、小川温泉、宮崎城跡、百河豚美術館、不動堂遺跡、歴史公園、朝日岳、白馬岳、朝日ヒスイ海岸オートキャンプ場、ふるさと美術館、まいぶんKAN、パタパタ茶伝承館、あさひ舟川「春の四重奏」舟川べり桜並木、ハーバルバレーおがわ、らくちへの、タラ汁街道							
昭和29.11.20 野中村を編入						特 産 物 灰付わかめ、チューリップ球根・切花、タラ汁、パタパタ茶、はとむぎ茶、金糸瓜の粕漬、ズワイガニ、アスパラガス、地酒、あさひ柿(さわし柿)、鮭の燻製、ホタルイカの燻製、みそかんぱ							
昭和34. 1. 1 野中村の一部が舟見町へ分離						おまつり等 あさひ舟川「春の四重奏」、城山まつり、境閑所まつり、鹿嶋神社稚児舞、朝日岳登山会、翡翠カップビーチボール全国大会、学生ビーチボール交流大会、あさひまつり、全国ビーチボール競技大会、ヒスイ海岸タラ汁まつり							

令和6年度当初予算 (対前年度伸率)							
一般会計		特別会計		うち公営企業会計		予算総額	
9,093,227千円 (14.9%)		7,585,873千円 (16.9%)		5,740,565千円 (21.8%)		16,679,100千円 (15.8%)	
令和6年度重点事業等							
泊駅南公園整備						554百万円	
町埋蔵文化財保護活用施設改修工事						93百万円	
町制施行70周年記念事業						18百万円	
デジタルサービス運営事業						13百万円	
藻場回復事業						1百万円	
令和4年度普通会計決算の状況							
歳入総額 (対前年度伸率)		9,655,198千円 (2.5%)		歳出総額 (対前年度伸率)		9,361,125千円 (2.2%)	
				実質収支 (実質収支比率)		236,992千円 (4.6%)	
歳入の内訳		決算額		構成比		対前年度伸率	
地方税		千円 1,683,776		%		%	
				17.4		△0.3	
地方交付税		千円 3,606,088		%		%	
				37.3		△2.3	
うち 普通交付税		千円 3,076,677		%		%	
				31.9		△2.6	
国県支出金		千円 1,456,577		%		%	
				15.1		△3.0	
地方債		千円 683,900		%		%	
				7.1		16.4	
その他		千円 2,224,857		%		%	
				23.1		13.9	
うち一般財源		千円 6,684,914		%		%	
				69.2		△4.6	
歳出の内訳		決算額		構成比		対前年度伸率	
義務的経費		千円 3,059,661		%		%	
				32.7		△2.6	
人件費		千円 1,463,573		%		%	
				15.6		2.6	
扶助費		千円 595,140		%		%	
				6.3		△18.4	
公債費		千円 1,000,948		%		%	
				10.7		1.5	
投資的経費		千円 1,252,221		%		%	
				13.4		110.2	
うち 普通建設事業費		千円 1,231,389		%		%	
				13.2		112.0	
その他		千円 5,049,243		%		%	
				53.9		△6.9	
標準財政規模		財政力指数		経常収支比率		公債費負担比率	
千円 5,142,469		0.35		%		%	
				89.9		15.0	
積立金現在高		地方債現在高					
千円 6,385,801		千円 9,012,853					
実質赤字比率		連結実質赤字比率		実質公債費比率		将来負担比率	
-		-		11.2%		-	
%		%		%		%	
令和4年度公営企業決算の状況							
事業名	決算規模	うち料金収入		うち一般会計繰入金	経常収支 (実質収支)	利益剰余金 (△累積欠損)	地方債現在高
		千円	千円				
上水道	千円 -	千円 -	千円 -	千円 -	千円 -	千円 -	千円 -
病院	千円 3,529,568	千円 2,557,360	千円 741,910	千円 165,831	千円 △131,833	千円 3,971,023	千円 -
簡易水道	千円 -	千円 -	千円 -	千円 -	千円 -	千円 -	千円 -
下水道	千円 572,507	千円 138,028	千円 318,345	千円 14,041	千円 -	千円 6,121,865	千円 -
令和4年度税の状況							
構成比				徴収率 (現年+滞繰)			
市町村民税(法人)	市町村民税(個人)	固定資産税	その他	市町村民税	固定資産税		
2.4%	28.7%	61.9%	6.9%	82.5%	96.5%	75.6%	

資 料 編

※各市町村のデータについては、総務省による全国地方公共団体コードの順に掲載してあります。

住民基本台帳人口・選挙人名簿登録者数・特別職等給料（報酬額）

	住民基本台帳人口・世帯数 (6.1.1)				選挙人名簿登録者数	
	男	女	計	世帯数	男	女
富山市	198,368	208,115	406,483	185,298	165,489	176,377
高岡市	79,660	84,393	164,053	70,285	66,770	72,311
魚津市	19,238	20,036	39,274	16,954	16,547	17,361
氷見市	20,760	22,445	43,205	17,446	17,990	19,756
滑川市	16,082	16,646	32,728	12,939	13,296	14,098
黒部市	19,591	20,106	39,697	15,845	16,432	17,222
砺波市	22,939	24,085	47,024	17,656	19,169	20,401
小矢部市	13,916	14,440	28,356	10,705	11,685	12,341
南砺市	22,597	24,352	46,949	17,535	19,223	20,892
射水市	44,598	46,399	90,997	37,072	35,927	38,730
市計	457,749	481,017	938,766	401,735	382,528	409,489
舟橋村	1,644	1,655	3,299	1,191	1,282	1,314
上市町	9,141	9,886	19,027	7,722	7,874	8,701
立山町	11,874	12,693	24,567	9,560	10,028	10,929
入善町	10,939	11,690	22,629	8,841	9,342	10,207
朝日町	5,069	5,647	10,716	4,615	4,475	5,046
町村計	38,667	41,571	80,238	31,929	33,001	36,197
計	496,416	522,588	1,019,004	433,664	415,529	445,686

(6.6.1)	特別職等給料（報酬）月額（6.1.1）（単位：百円）					
計	市町村長	副市町村長	議長	副議長	議員	教育長
341,866	10,750	8,930	7,150	6,450	6,000	7,300
139,081	10,000	8,300	6,450	5,800	5,450	6,400
33,908	8,500	7,380	4,800	4,300	4,000	6,300
37,746	8,100	6,700	4,950	4,400	4,200	5,800
27,394	9,160	7,310	4,240	3,770	3,540	6,200
33,654	9,200	7,340	4,660	4,110	3,800	6,210
39,570	8,390	6,910	4,540	4,040	3,740	5,980
24,026	8,300	7,100	4,450	3,900	3,600	6,100
40,115	8,900	7,200	4,600	4,100	3,800	6,200
74,657	9,260	7,540	5,150	4,560	4,270	6,700
792,017						
2,596	6,500	-	2,500	2,200	2,000	4,300
16,575	8,220	6,830	3,600	3,100	2,900	6,050
20,957	8,230	6,840	3,600	3,100	2,900	6,050
19,549	8,220	6,730	3,620	3,140	2,940	6,160
9,521	8,100	6,700	3,540	3,060	2,880	6,030
69,198						
861,215						

※特別職等給料（報酬）月額は減額を行っている場合、減額後の月額である。

魚津市：令和5年4月から市長の給料月額を700百円減額して支給している。

舟橋村：令和3年2月から村長の給料月額を1,000百円減額して支給している。

令和6年度市町村別歳入歳出予算の内訳（一般会計・当初予算）

1. 歳入の状況

区 分	1				2 地方特例 交 付 金	3		4 その他	一般財源 小 計 (1～4)
	市町村税	うち市町村民税		うち 固定資産税		地方交付税	うち 普通交付税		
		所得割	法人税割						
富山市	75,622,130	23,317,430	5,390,420	31,870,000	2,288,000	17,400,000	15,400,000	14,683,000	109,993,130
高岡市	25,831,819	7,731,353	1,153,835	13,669,969	861,000	11,150,000	9,350,000	5,738,400	43,581,219
魚津市	6,194,695	1,945,373	184,952	3,361,303	227,000	3,500,000	3,000,000	1,403,600	11,325,295
氷見市	5,158,702	1,734,172	246,774	2,500,141	210,000	6,723,160	5,723,160	1,547,800	13,639,662
滑川市	4,742,901	1,517,743	123,563	2,613,904	172,400	2,230,000	1,800,000	929,900	8,075,201
黒部市	7,797,000	2,128,187	202,633	4,717,110	224,000	4,920,000	4,167,000	1,445,000	14,386,000
砺波市	6,852,000	2,367,619	251,617	3,381,732	267,600	5,420,000	4,620,000	1,472,700	14,012,300
小矢部市	4,468,927	1,209,171	211,307	2,534,126	141,000	3,975,000	3,375,000	1,130,400	9,715,327
南砺市	6,260,087	1,856,147	190,959	3,400,900	315,220	14,000,000	12,400,000	1,652,200	22,227,507
射水市	14,588,274	4,718,400	675,000	8,074,567	520,694	9,154,000	7,954,000	3,104,500	27,367,468
市計	157,516,535	48,525,595	8,631,060	76,123,752	5,226,914	78,472,160	67,789,160	33,107,500	274,323,109
舟橋村	392,481	178,890	6,067	166,643	31,011	926,017	870,255	93,591	1,443,100
上市町	2,559,832	818,604	141,396	1,311,322	72,000	3,520,000	3,070,000	682,300	6,834,132
立山町	3,242,482	1,173,000	120,000	1,668,882	143,000	3,640,000	3,400,000	827,700	7,853,182
入善町	3,196,510	994,400	90,000	1,773,200	130,000	2,790,000	2,590,000	800,500	6,917,010
朝日町	1,546,993	406,385	16,422	969,753	24,000	2,900,000	2,600,000	387,990	4,858,983
町村計	10,938,298	3,571,279	373,885	5,889,800	400,011	13,776,017	12,530,255	2,792,081	27,906,407
全体計	168,454,833	52,096,874	9,004,945	82,013,552	5,626,925	92,248,177	80,319,415	35,899,581	302,229,516

「4その他」は、地方譲与税、利子割交付金、配当割交付金、株式等譲渡所得割交付金、法人事業税交付金、地方消費税交付金、ゴルフ場利用税交付金、環境性能割交付金及び交通安全対策特別交付金の合計額です。

(単位：千円)

5 分担金 及び 負担金	6 使用料 手数料	7 国・県 支出金	8		9 地方債	10 その他	その他の財源 小計 (5～10)	歳入合計
			繰入金	うち財政 調整基金 取崩額				
102,090	2,491,781	40,650,922	5,532,800	800,000	12,396,800	4,643,695	65,818,088	175,811,218
1,223,066	1,465,182	15,454,683	2,862,833	100,000	5,615,200	4,508,369	31,129,333	74,710,552
16,391	202,529	4,148,611	867,401	200,000	1,043,350	1,609,423	7,887,705	19,213,000
16,735	207,978	6,277,085	1,361,290	500,000	3,089,082	1,952,168	12,904,338	26,544,000
19,355	186,288	3,406,319	1,082,838	680,000	407,600	691,189	5,793,589	13,868,790
55,228	194,227	3,535,392	1,239,911	300,000	1,665,500	1,593,742	8,284,000	22,670,000
13,366	408,586	4,021,754	2,359,868	1,177,191	1,413,936	1,214,190	9,431,700	23,444,000
54,450	168,389	2,508,593	370,022	200,000	907,200	724,619	4,733,273	14,448,600
136,760	303,986	4,823,694	3,754,846	1,170,000	2,207,200	1,296,007	12,522,493	34,750,000
168,674	561,783	8,316,123	945,149	0	2,414,900	1,317,903	13,724,532	41,092,000
1,806,115	6,190,729	93,143,176	20,376,958	5,127,191	31,160,768	19,551,305	172,229,051	446,552,160
13,540	29,388	313,532	1	0	36,123	118,604	511,188	1,954,288
37,692	136,689	1,946,073	644,113	400,000	484,200	414,301	3,663,068	10,497,200
60,061	107,280	3,349,692	343,094	108,000	1,039,700	586,991	5,486,818	13,340,000
1,145	176,097	1,486,459	1,212,937	499,000	290,200	596,952	3,763,790	10,680,800
33,009	82,327	1,332,200	1,547,720	540,000	773,200	465,788	4,234,244	9,093,227
145,447	531,781	8,427,956	3,747,865	1,547,000	2,623,423	2,182,636	17,659,108	45,565,515
1,951,562	6,722,510	101,571,132	24,124,823	6,674,191	33,784,191	21,733,941	189,888,159	492,117,675

2. 歳出（目的別）の状況

区 分	1 議会費	2 総務費	3 民生費	4 衛生費	5 労働費	6 農 林 水産業費	7 商工費
富山市	717,331	19,406,982	68,729,471	10,495,771	682,247	5,878,273	4,078,626
高岡市	432,809	7,452,502	25,947,150	6,109,974	87,479	1,022,865	5,563,514
魚津市	197,314	3,398,654	6,312,233	904,352	50,438	734,193	764,939
氷見市	211,523	2,913,781	6,020,756	3,205,249	41,103	1,589,351	1,451,764
滑川市	155,360	1,770,923	5,423,640	1,053,217	28,894	551,516	587,937
黒部市	215,519	3,281,088	6,509,602	1,564,173	73,294	1,495,459	910,057
砺波市	201,851	2,567,000	6,664,779	3,677,967	41,339	921,156	1,129,870
小矢部市	173,029	1,943,867	3,982,507	1,682,940	13,388	906,306	351,988
南砺市	213,345	3,701,583	9,346,749	3,056,785	54,859	1,622,725	2,268,834
射水市	280,481	5,056,045	14,207,652	4,506,004	24,314	908,774	1,531,158
市計	2,798,562	51,492,425	153,144,539	36,256,432	1,097,355	15,630,618	18,638,687
舟橋村	35,961	380,580	648,486	119,843	0	76,358	2,917
上市町	90,832	973,574	3,499,727	1,274,245	51,321	470,738	444,873
立山町	117,904	1,948,651	3,708,712	662,020	28,245	636,033	637,329
入善町	124,609	1,382,442	2,782,564	960,000	25,290	611,121	753,903
朝日町	93,855	1,555,512	1,791,719	1,091,122	9,100	381,548	316,167
町村計	463,161	6,240,759	12,431,208	4,107,230	113,956	2,175,798	2,155,189
全体計	3,261,723	57,733,184	165,575,747	40,363,662	1,211,311	17,806,416	20,793,876

(単位：千円)

8	9	10	11	12	13	14	
土木費	消防費	教育費	災害復旧費	公債費	諸支出金	予備費	歳出合計
23,498,494	4,959,385	12,992,636	3,009,061	21,262,941	0	100,000	175,811,218
7,579,793	4,837,271	6,902,581	15,220	8,559,394	0	200,000	74,710,552
2,263,580	602,411	2,104,160	36,250	1,612,561	213,915	18,000	19,213,000
2,020,342	1,192,032	2,468,689	2,789,005	2,590,405	0	50,000	26,544,000
1,437,632	492,503	1,427,685	0	919,482	1	20,000	13,868,790
3,084,932	893,667	2,223,331	20,500	2,368,378	0	30,000	22,670,000
2,280,548	797,374	2,392,815	17,364	2,701,936	1	50,000	23,444,000
1,415,925	607,333	1,736,629	147,556	1,457,132	0	30,000	14,448,600
4,496,230	1,108,792	3,227,431	467,934	5,003,392	111,341	70,000	34,750,000
4,653,771	1,268,690	3,004,360	466,301	5,084,450	0	100,000	41,092,000
52,731,247	16,759,458	38,480,317	6,969,191	51,560,071	325,258	668,000	446,552,160
153,798	66,132	298,412	0	170,801	0	1,000	1,954,288
1,455,598	300,759	964,349	74,038	890,967	0	6,179	10,497,200
1,651,675	410,508	1,041,109	1,246,799	1,201,015	0	50,000	13,340,000
1,073,074	414,618	994,361	2,000	1,526,818	0	30,000	10,680,800
1,736,278	335,651	745,722	2	987,807	28,744	20,000	9,093,227
6,070,423	1,527,668	4,043,953	1,322,839	4,777,408	28,744	107,179	45,565,515
58,801,670	18,287,126	42,524,270	8,292,030	56,337,479	354,002	775,179	492,117,675

3. 歳出（性質別）の状況

区 分	1 人件費	2 扶助費	3 公債費	義務的経費 小 計 (1～3)	4		5 災害復旧 事 業 費
					普通建設 事 業 費	うち 単独事業費	
富山市	27,845,948	39,480,523	21,262,941	88,589,412	15,814,229	8,759,087	3,009,061
高岡市	10,752,081	14,976,374	8,559,394	34,287,849	9,848,453	5,922,480	15,002
魚津市	2,816,751	3,478,847	1,612,561	7,908,159	1,938,957	796,772	35,708
氷見市	3,866,773	3,853,195	2,590,405	10,310,373	2,495,142	1,379,275	2,789,005
滑川市	2,119,196	3,555,889	919,482	6,594,567	1,329,528	573,958	0
黒部市	3,693,279	3,331,536	2,368,378	9,393,193	2,961,829	2,183,809	20,500
砺波市	4,290,065	3,810,862	2,701,936	10,802,863	1,968,728	1,118,355	17,364
小矢部市	2,521,352	1,958,958	1,457,122	5,937,432	1,313,272	1,019,087	147,556
南砺市	5,635,714	3,152,766	5,003,392	13,791,872	4,172,452	2,376,576	467,934
射水市	6,059,482	8,241,472	5,084,439	19,385,393	3,505,407	1,778,670	652,301
市計	69,600,641	85,840,422	51,560,050	207,001,113	45,347,997	25,908,069	7,154,431
舟橋村	359,157	303,770	170,801	833,728	96,074	45,624	0
上市町	1,662,255	1,550,077	890,967	4,103,299	947,903	568,325	66,305
立山町	2,348,343	2,112,128	1,201,015	5,661,486	1,352,204	883,436	1,246,799
入善町	2,199,701	1,198,725	1,526,818	4,925,244	915,656	654,697	2,000
朝日町	1,534,396	679,351	987,807	3,201,554	1,428,830	472,729	2
町村計	8,103,852	5,844,051	4,777,408	18,725,311	4,740,667	2,624,811	1,315,106
全体計	77,704,493	91,684,473	56,337,458	225,726,424	50,088,664	28,532,880	8,469,537

(単位：千円)

	6	7	8	9		
投資の経費	補助費等	積立金	繰出金	その他	その他の経費	歳出合計
小計					小計	
(4～5)					(6～9)	
18,823,290	18,384,109	362,659	17,461,892	32,189,856	68,398,516	175,811,218
9,863,455	9,631,819	504,294	4,589,450	15,833,685	30,559,248	74,710,552
1,974,665	2,511,966	263,133	1,977,889	4,577,188	9,330,176	19,213,000
5,284,147	3,242,461	611,690	1,500,552	5,594,777	10,949,480	26,544,000
1,329,528	2,043,227	49,821	1,296,160	2,555,487	5,944,695	13,868,790
2,982,329	3,850,646	28,496	1,589,617	4,825,719	10,294,478	22,670,000
1,986,092	4,614,821	140,570	1,580,095	4,319,559	10,655,045	23,444,000
1,460,828	2,432,829	200,041	1,252,727	3,164,743	7,050,340	14,448,600
4,640,386	6,221,611	111,119	2,539,329	7,445,683	16,317,742	34,750,000
4,157,708	4,705,596	34,132	3,499,722	9,309,449	17,548,899	41,092,000
52,502,428	57,639,085	2,305,955	37,287,433	89,816,146	187,048,619	446,552,160
96,074	276,802	4,809	102,119	640,756	1,024,486	1,954,288
1,014,208	1,911,155	14,983	1,016,731	2,436,824	5,379,693	10,497,200
2,599,003	988,017	28,457	1,725,341	2,337,696	5,079,511	13,340,000
917,656	1,478,188	6,250	1,451,185	1,902,277	4,837,900	10,680,800
1,428,832	1,951,925	28,739	439,652	2,042,525	4,462,841	9,093,227
6,055,773	6,606,087	83,238	4,735,028	9,360,078	20,784,431	45,565,515
58,558,201	64,245,172	2,389,193	42,022,461	99,176,224	207,833,050	492,117,675

令和4年度市町村決算状況（普通会計）

区 分	歳入総額	歳出総額	実質収支	単年度収支	実質単年度収支	標準財政規模	財政力指数
富山市	190,208,167	185,526,848	3,538,354	105,475	618,558	103,405,647	0.81
高岡市	72,995,372	69,923,583	2,073,759	1,037,136	1,814,283	40,005,245	0.73
魚津市	21,653,852	19,825,832	1,410,196	△ 494,525	△ 294,507	10,717,723	0.67
氷見市	27,863,669	26,824,053	982,967	375,495	379,735	12,365,400	0.46
滑川市	16,601,588	15,389,860	1,134,408	7,725	318,049	8,100,503	0.72
黒部市	24,700,637	23,680,960	779,333	△ 134,752	△ 132,980	12,941,290	0.63
砺波市	24,137,213	22,011,121	2,007,852	88,305	88,405	13,860,109	0.57
小矢部市	15,703,178	15,198,822	481,255	△ 474,481	16,436	8,929,323	0.57
南砺市	38,031,321	35,550,460	2,350,733	290,405	278,115	21,470,858	0.34
射水市	42,784,390	40,960,565	1,536,673	△ 254,763	910,519	25,703,382	0.66
市 計	474,679,387	454,892,104	16,295,530	546,020	3,996,613	257,499,480	0.62
舟橋村	2,161,891	1,923,995	219,593	22,332	22,332	1,293,885	0.33
上市町	11,179,042	10,870,037	282,121	△ 48,837	△ 46,813	6,391,677	0.45
立山町	13,706,755	13,040,496	482,245	△ 89,659	328,385	7,683,984	0.47
入善町	12,759,672	12,263,644	410,131	△ 44,439	△ 43,991	7,066,150	0.53
朝日町	9,655,198	9,361,125	236,992	△ 9,507	△ 37,122	5,142,469	0.35
町 村 計	49,462,558	47,459,297	1,631,082	△ 170,110	222,791	27,578,165	0.43
全 体 計	524,141,945	502,351,401	17,926,612	375,910	4,219,404	285,077,645	0.55

「経常収支比率」は、減税補てん債、臨時財政対策債を経常一般財源等に加算しています。

「公債費負担比率」は、繰上償還充当一般財源等を公債費充当一般財源等から除外しています。

「標準財政規模」は、臨時財政対策債発行可能額含む額となっています。

(単位：千円、%)

実質 収支 比率	積立金現在高		うち 減債基金	地方債現在高	債務負担行 為 4年度以降 支出予定額	経常 収支 比率	実 質 公債費 比 率	公債費 担 率
		うち 財政調整基 金						
3.4	29,760,297	10,256,269	9,739,949	235,383,562	37,421,363	90.9	8.0	17.0
5.2	8,778,676	2,372,905	1,953,162	93,950,386	10,205,412	85.1	12.0	19.9
13.2	4,055,759	1,062,416	468,454	16,180,417	1,883,128	89.3	10.8	10.8
7.9	8,741,036	3,420,052	3,189,691	25,001,157	5,448,719	85.9	11.5	15.4
14.0	7,072,322	2,381,290	1,788,725	9,800,765	474,647	80.0	4.4	9.3
6.0	3,671,369	1,751,096	537,160	31,018,583	733,872	89.4	10.7	15.7
14.5	6,698,999	2,711,943	973,719	20,854,457	2,535,994	92.0	12.9	13.8
5.4	2,133,694	1,221,406	272,549	17,445,414	2,953,673	86.2	13.4	12.4
10.9	25,520,160	3,501,373	6,285,087	38,621,253	4,417,601	90.6	6.1	18.5
6.0	11,564,665	4,583,961	1,763,391	58,137,261	6,665,951	88.9	9.2	20.9
8.7	107,996,977	33,262,711	26,971,887	546,393,255	72,740,360	87.8	9.9	15.4
17.0	816,518	755,000	5,356	1,868,859	2,260	82.7	9.6	10.4
4.4	3,562,022	1,282,318	805,620	7,701,072	310,545	89.0	14.8	10.9
6.3	4,854,673	1,215,343	633,408	8,711,673	1,623,227	83.6	11.3	16.5
5.8	6,617,926	1,667,968	2,952,785	13,462,875	294,748	85.9	14.6	16.8
4.6	6,385,801	1,391,705	1,303,415	9,012,853	171,891	89.9	11.2	15.0
7.6	22,236,940	6,312,334	5,700,584	40,757,332	2,402,671	86.2	12.3	13.9
8.3	130,233,917	39,575,045	32,672,471	587,150,587	75,143,031	87.3	10.7	14.9

令和4年度病院事業会計決算状況

団体名		富山市		高岡市	氷見市	黒部市	
病院名		富山市民病院	富山まちなか病院	高岡市民病院	金沢医科大学 氷見市民病院	黒部市民病院	
病床数(床)	一 般	489	50	305	245	405	
	療 養	-	-	-	-	-	
	結 核	-	-	12	5	5	
	精 神	50	-	50	-	-	
	感 染	6	-	6	-	4	
	計	545	50	373	250	414	
	うち救急告示	7	1	21	10	15	
年延患者数 (人)	入 院	130,068	14,679	90,308	64,441	99,380	
	外 来	212,488	19,311	171,548	141,169	187,151	
	計	342,556	33,990	261,856	205,610	286,531	
1日平均患者数 (人)	入 院	356	40	247	177	272	
	外 来	874	79	706	483	773	
職員数(人)		900	82	756	3	741	
収 支 状 況	病床利用率(%)	65.4	80.4	66.3	70.6	65.8	
	經常収益(千円)	12,484,110	896,844	9,588,498	1,092,371	12,117,412	
	うち医業収益(千円)	10,532,718	832,969	7,603,915	387,854	10,385,668	
	經常費用(千円)	12,535,826	973,428	9,282,438	1,400,639	12,004,959	
	經常損益(千円)	△ 51,716	△ 76,584	306,060	△ 308,268	112,453	
	特別利益(千円)	7,299	-	-	3,900	-	
	特別損失(千円)	210	-	-	3,900	-	
	純損益(千円)	△ 44,627	△ 76,584	306,060	△ 308,268	112,453	
	累積欠損金(千円)	4,690,811	678,265	8,984,390	8,238,090	197,862	
	累積欠損金比率(%)※1	44.5	81.4	118.2	2,124.0	1.9	
	不良債務(千円)※2	-	-	-	-	-	
	資金不足比率(%)※3	-	-	-	-	-	
	繰 入 金	収益勘定	医 業 収 益	158,729	0	81,587	61,454
医 業 外 収 益			967,295	56,870	820,229	509,110	399,369
特 別 利 益			-	-	-	-	-
資本勘定		他会計出資金	129,489	5,757	59,766	307,297	30,000
		他会計負担金	-	-	-	-	-
		他会計借入金	-	-	-	-	-
		他会計補助金	-	-	-	-	-
計		1,255,513	62,627	961,582	877,861	656,369	
1床あたり収益的繰入金	2,066	1,137	2,418	2,282	1,513		

※1 累積欠損金比率…累積欠損金/医業収益

※2 不良債務…流動負債-（流動資産-翌年度繰越財源） 当面の支払能力を超える債務の額を表します。

※3 「地方公共団体の財政の健全化に関する法律」に基づく資金不足額の事業規模に対する比率

砺波市	南砺市		射水市	上市町	朝日町	合 計
砺波総合病院	南砺市民病院	公立南砺中央病院	射水市民病院	かみいち総合病院	あさひ総合病院	
418	175	104	195	148	109	2,643
-	-	45	-	-	-	45
5	-	-	4	-	-	31
44	-	-	-	51	-	195
4	-	-	-	-	-	20
471	175	149	199	199	109	2,934
16	4	2	10	5	4	95
108,289	49,967	44,440	48,853	49,480	35,595	735,500
203,268	81,185	61,066	83,421	103,458	104,618	1,368,683
311,557	131,152	105,506	132,274	152,938	140,213	2,104,183
297	137	122	134	136	98	2,015
836	334	251	345	426	431	5,540
828	299	192	300	316	216	4,633
63.0	78.2	81.7	67.3	68.1	89.5	68.7
11,766,949	3,914,476	2,765,074	3,883,921	4,136,158	3,522,678	66,168,491
9,849,874	3,397,950	2,296,410	3,240,981	3,461,265	2,779,008	54,768,612
11,618,169	3,930,585	2,614,997	3,848,964	3,915,555	3,356,847	65,482,407
148,780	△ 16,109	150,077	34,957	220,603	165,831	686,084
-	34,441	17,647	-	305	140	63,732
-	-	199	-	11,454	8,600	24,363
148,780	18,332	167,525	34,957	209,454	157,371	725,453
2,414,762	1,704,393	3,345,558	524,026	2,411,723	145,833	33,335,713
24.5	50.2	145.7	16.2	69.7	5.2	60.9
-	-	-	-	-	-	-
-	-	-	-	-	-	-
288,755	39,688	36,294	90,001	109,607	61,437	1,154,552
853,245	367,562	372,062	407,609	388,000	420,758	5,562,109
-	-	-	-	-	-	-
18,000	172,076	231,955	306,327	161,596	-	1,422,263
-	-	-	-	-	-	-
-	-	-	-	-	-	-
-	-	-	-	2,750	259,715	262,465
1,160,000	579,326	640,311	803,937	661,953	741,910	8,401,389
2,425	2,327	2,741	2,501	2,501	4,424	2,289

令和4年度上水道事業会計決算状況

団体名	現在給水人口 (人)	※2	職員数 (人)	配水能力 (m ³ /日)	(a)	(b)
		普及率 (%)			年間 総配水量 (千m ³)	年間 総有収水量 (千m ³)
富山市	403,203	98.9	121	199,800	48,823	44,111
高岡市	149,686	90.7	54	77,237	15,772	14,469
魚津市	35,245	88.9	11	29,148	4,384	3,357
氷見市	38,082	87.1	10	24,088	5,263	4,467
滑川市	32,115	97.7	5	17,900	4,307	3,729
黒部市	29,295	73.6	5	28,900	3,064	2,907
砺波市	46,767	99.0	11	33,700	6,498	5,403
小矢部市	18,280	64.2	8	12,800	2,388	1,947
南砺市	46,936	99.0	10	28,880	6,178	5,018
射水市	90,370	99.2	21	45,900	10,513	9,878
市計	889,979	94.4	256	498,353	107,190	95,286
舟橋村	-	-	-	-	-	-
上市町	17,551	91.6	6	9,140	2,273	1,850
立山町	23,709	95.5	8	12,000	2,856	2,363
入善町	-	-	-	-	-	-
朝日町	-	-	-	-	-	-
町村計	41,260	93.8	14	21,140	5,129	4,213
砺波広域圏	91,721	99.0	20	49,500	9,930	9,930
合計	931,239	94.4	270	519,493	112,320	99,499

※1 経常損益、累積欠損金及び累積欠損金比率以外の合計は、砺波広域圏事務組合分（用水供給事業）を含まない。

※2 普及率…現在給水人口／行政区域内人口

※3 累積欠損金比率…累積欠損金／（営業収益－受託工事収益）

※4 資金不足比率…「地方公共団体の財政の健全化に関する法律」に基づく資金不足額の事業規模に対する比率

※5 給水原価…（経常費用－受託工事費－材料及び不用品売却原価－附帯事業費－長期前受金戻入）／年間有収水量

※6 供給単価…給水収益／年間有収水量

※7 魚津市は、上水道会計と併せて経理している法適用簡易水道を含む。

※8 黒部市の現在給水人口及び普及率は、法適用簡易水道を含む。

(b/a)			※3		※4	※5	※6	
有収率	経常損益	累積欠損金	累積欠損金 比率	不良債務	資金不足 比率	給水原価	供給単価	1ヶ月10㎡当たり 家庭用料金
(%)	(千円)	(千円)	(%)	(千円)	(%)	(円/㎡)	(円/㎡)	(円)
90.3	598,294	-	-	-	-	126.81	128.29	1,100
91.7	481,293	-	-	-	-	169.11	188.66	1,337
76.6	87,301	-	-	-	-	153.17	147.65	1,058
84.9	152,644	-	-	-	-	212.72	225.74	2,243
86.6	104,553	-	-	-	-	82.42	102.78	879
94.9	3,368	-	-	-	-	106.64	92.15	1,001
83.1	158,518	-	-	-	-	118.71	140.60	1,595
81.6	49,721	-	-	-	-	232.97	217.51	1,969
81.2	105,601	600,169	71.1	-	-	197.60	162.13	1,595
94.0	310,133	-	-	-	-	168.60	187.20	1,540
88.9	2,051,426	600,169	4.0	-	-	145.61	151.02	-
-	-	-	-	-	-	-	-	-
81.4	17,521	-	-	-	-	160.04	161.57	1,650
82.7	85,948	-	-	-	-	147.72	182.92	1,755
-	-	-	-	-	-	-	-	-
-	-	-	-	-	-	-	-	-
82.1	103,469	-	-	-	-	153.13	173.55	-
100.0	19,788	-	-	-	-	-	-	-
88.6	2,174,683	600,169	3.7	-	-	145.93	151.97	-

令和4年度簡易水道事業会計決算状況

団体名	現在 給水人口	※1 普及率	職員数	配水能力	(a)	(b)	(b/a)
	(人)	(%)			(人)	年間総 配水量	年間総 有収水量
				(m ³ /日)	(m ³)	(m ³)	(%)
富山市	-	-	-	-	-	-	-
高岡市	-	-	-	-	-	-	-
魚津市	-	-	-	-	-	-	-
氷見市	-	-	-	-	-	-	-
滑川市	-	-	-	-	-	-	-
黒部市	-	-	2	12,828	1,321,980	1,102,550	83.4
砺波市	-	-	-	-	-	-	-
小矢部市	-	-	-	-	-	-	-
南砺市	-	-	-	-	-	-	-
射水市	-	-	-	-	-	-	-
市計	-	-	2	12,828	1,321,980	1,102,550	83.4
舟橋村	3,220	98.5	-	1,480	309,555	296,433	95.8
上市町	-	-	-	-	-	-	-
立山町	-	-	-	-	-	-	-
入善町	2,386	10.4	-	2,334	442,095	311,845	70.5
朝日町	-	-	-	-	-	-	-
町村計	5,606	21.4	-	3,814	751,650	608,278	80.9
合計	5,606	21.4	2	16,642	2,073,630	1,710,828	82.5

法適用計	-	-	2	12,828	1,321,980	1,102,550	83.4
法非適用計	5,606	21.4	-	3,814	751,650	608,278	80.9

※1 普及率…現在給水人口／行政区域内人口

※2 収益的収支、給水原価、給水単価については、法適用のみ税抜き表示。

※3 法適用の場合は、経常収支（税抜き表示）。

※4 給水原価…法適用＝（経常費用－受託工事費－材料及び不用品売却原価
－附帯事業費－長期前受金戻入）／年間有収水量

法非適用＝（総費用－受託工事費＋地方債償還金）／年間総有収水量

※5 供給単価…法適用＝給水収益／年間有収水量

法非適用＝料金収入／年間有収水量

※6 黒部市の現在給水人口及び普及率は、上水道事業に含む。

収益の収支 ※2			※3 実質収支	※4 給水原価	※5 供給単価	料金		資金不足 比率
総収益	総費用	差引				基本水量	基本料金	
(千円)	(千円)	(千円)	(千円)	(円/㎥)	(円/㎥)	(㎥)	(円)	(%)
-	-	-	-	-	-	-	-	-
-	-	-	-	-	-	-	-	-
-	-	-	-	-	-	-	-	-
-	-	-	-	-	-	-	-	-
137,053	123,620	13,433	304	111.64	75.27	10	925	-
-	-	-	-	-	-	-	-	-
-	-	-	-	-	-	-	-	-
-	-	-	-	-	-	-	-	-
-	-	-	-	-	-	-	-	-
137,053	123,620	13,433	304	-	-	-	-	-
61,885	32,039	29,846	15,631	208.95	161.40	10	1,617	-
-	-	-	-	-	-	-	-	-
-	-	-	-	-	-	-	-	-
22,038	26,259	△ 4,221	5,125	129.79	65.55	15	429	-
-	-	-	-	-	-	-	-	-
83,923	58,298	25,625	20,756	-	-	-	-	-
220,976	181,918	39,058	21,060	-	-	-	-	-
137,053	123,620	13,433	304	-	-	-	-	-
83,923	58,298	25,625	20,756	-	-	-	-	-

令和4年度下水道事業会計決算状況（法適用事業）

1. 公共下水道

団体名	処理区域内人口 (人)	処理普及率 (%)	職員数 (人)	年間 有収水量 (m ³)	収支状況 (千円)		
					経常収益	経常費用	経常損益
富山市	303,878	104.6%	62	33,570,086	12,580,022	10,928,543	1,651,479
高岡市	124,162	125.5%	17	12,832,236	4,316,866	3,711,922	604,944
魚津市	19,225	115.1%	3	2,044,975	907,329	892,004	15,325
水見市	21,426	108.1%	5	2,115,058	853,618	852,794	824
滑川市	13,133	102.8%	3	1,324,976	790,844	671,006	119,838
黒部市	16,555	105.4%	9	1,817,998	968,892	974,243	△ 5,351
砺波市	13,460	109.4%	3	1,631,859	454,789	430,195	24,594
小矢部市	10,115	100.0%	3	949,487	623,212	621,520	1,692
南砺市	15,633	58.8%	4	1,712,892	903,908	690,112	213,796
射水市	64,217	103.5%	13	5,958,391	2,533,562	2,341,108	192,454
中新川広域行政事務組合	25,767	108.7%	10	2,763,535	1,628,525	1,349,767	278,758
合計	627,571	106.5%	132	66,721,493	26,561,567	23,463,214	3,098,353

2. 特定環境保全公共下水道

団体名	処理区域内人口 (人)	処理普及率 (%)	職員数 (人)	年間 有収水量 (m ³)	収支状況 (千円)		
					経常収益	経常費用	経常損益
富山市	76,707	115.8%	11	7,703,308	2,972,551	2,602,558	369,993
高岡市	29,455	91.5%	11	2,466,584	1,155,794	1,155,537	257
魚津市	11,943	95.4%	5	1,019,751	389,021	384,668	4,353
水見市	5,358	104.2%	1	535,356	197,256	197,118	138
滑川市	14,256	84.8%	2	1,088,458	440,541	403,273	37,268
黒部市	9,800	70.0%	6	1,523,257	441,972	418,134	23,838
砺波市	21,129	57.2%	4	1,770,336	720,880	708,369	12,511
小矢部市	9,620	56.9%	7	716,404	493,540	483,354	10,186
南砺市	26,742	77.6%	3	2,706,276	1,360,560	1,346,079	14,481
射水市	16,792	77.8%	2	1,621,774	964,526	781,243	183,283
中新川広域行政事務組合	12,844	113.7%	1	1,258,246	589,683	476,688	112,995
合計	234,646	87.6%	53	22,409,750	9,726,324	8,957,021	769,303

3. 農業集落排水施設

団体名	処理区域内人口 (人)	処理普及率 (%)	職員数 (人)	年間 有収水量 (m ³)	収支状況 (千円)		
					経常収益	経常費用	経常損益
高岡市	3,484	58.6%	1	312,306	169,321	169,321	-
魚津市	6,641	44.5%	1	573,085	404,663	359,751	44,912
水見市	8,247	86.1%	2	728,340	330,331	330,150	181
滑川市	3,262	80.3%	1	259,819	149,253	130,928	18,325
黒部市	9,488	65.2%	-	972,502	289,820	277,611	12,209
砺波市	4,741	60.1%	1	403,481	238,769	238,406	363
小矢部市	2,334	59.2%	-	193,379	140,836	140,816	20
南砺市	4,619	31.1%	1	471,142	424,094	515,424	△ 91,330
射水市	9,572	83.5%	1	892,460	425,716	395,157	30,559
合計	52,388	60.1%	8	4,806,514	2,572,803	2,557,564	15,239

4. 漁業集落排水施設

団体名	処理区域内人口 (人)	処理普及率 (%)	職員数 (人)	年間 有収水量 (m ³)	収支状況 (千円)		
					経常収益	経常費用	経常損益
水見市	1,320	88.0%	1	127,127	48,172	48,142	30

5. 林業集落排水施設

団体名	処理区域内人口 (人)	処理普及率 (%)	職員数 (人)	年間 有収水量 (m ³)	収支状況 (千円)		
					経常収益	経常費用	経常損益
南砺市	80	36.0%	-	24,858	11,484	14,695	△ 3,211

6. 特定地域生活排水処理施設

団体名	処理区域内人口 (人)	処理普及率 (%)	職員数 (人)	年間 有収水量 (m ³)	収支状況 (千円)		
					経常収益	経常費用	経常損益
砺波市	349	53.0%	-	26,199	15,600	15,529	71
南砺市	69	68.3%	-	4,766	2,500	5,268	△ 2,768
合計	418	55.0%	-	30,965	18,100	20,797	△ 2,697

7. 個別排水処理施設

団体名	処理区域内人口 (人)	処理普及率 (%)	職員数 (人)	年間 有収水量 (m ³)	収支状況 (千円)		
					経常収益	経常費用	経常損益
魚津市	42	120.0%	-	3,944	1,962	1,231	731
砺波市	8	42.1%	-	885	495	493	2
南砺市	110	31.4%	-	11,929	5,651	15,958	△ 10,307
合計	160	39.6%	-	16,758	8,108	17,682	△ 9,574

※1 処理普及率…処理区域内人口/全体計画人口

※2 累積欠損金比率…累積欠損金/(営業収益-受託工事収益)

※3 資金不足比率…「地方公共団体の財政の健全化に関する法律」に基づく資金不足額の事業規模に対する比率

※4 資本費単価…高資本費対策の繰出基準額の算定に用いる算定対象資本費/年間有収水量

※5 使用料単価…使用料収入/年間有収水量

			累積欠損金 (千円)	累積欠損金 比率 (%)	不良 債務 (千円)	資金 不足比率 (%)	資本費単価 (円/㎡)	使用料単価 (円/㎡)
特別利益	特別損失	純損益						
-	16,443	1,635,036	-	-	-	-	129.66	179.44
54,542	1,353	658,133	-	-	-	-	117.17	191.22
169	371	15,123	-	-	-	-	33.68	187.76
1,271	325	1,770	-	-	-	-	100.45	154.67
-	158	119,680	-	-	-	-	270.26	176.70
-	-	△ 5,351	-	-	5,351	1.2%	284.75	157.44
32	68	24,558	-	-	-	-	139.86	161.87
4,384	115	5,961	-	-	-	-	231.43	158.31
403	1,045	213,154	-	-	-	-	144.77	202.78
30,125	-	222,579	-	-	-	-	83.40	156.54
-	268	278,490	-	-	0	-	178.25	176.57
90,926	20,146	3,169,133	-	-	5,351	0.0%	130.38	178.23

			累積欠損金 (千円)	累積欠損金 比率 (%)	不良 債務 (千円)	資金 不足比率 (%)	資本費単価 (円/㎡)	使用料単価 (円/㎡)
特別利益	特別損失	純損益						
103,490	176,878	296,605	-	-	-	-	162.36	179.44
-	257	0	-	-	-	-	243.00	190.08
11	192	4,172	-	-	-	-	71.41	182.46
322	12	448	-	-	-	-	122.68	156.50
-	53	37,215	-	-	-	-	86.29	176.70
-	-	23,838	-	-	-	-	155.41	146.77
7	874	11,644	-	-	-	-	131.38	161.86
4	32	10,158	-	-	-	-	259.36	155.36
-	881	13,600	38,856	7.3%	-	-	268.27	195.16
5,926	-	189,209	-	-	-	-	226.22	152.80
-	247	112,748	-	-	-	-	179.07	172.04
109,760	179,426	699,637	38,856	-	-	-	180.98	175.24

			累積欠損金 (千円)	累積欠損金 比率 (%)	不良 債務 (千円)	資金 不足比率 (%)	資本費単価 (円/㎡)	使用料単価 (円/㎡)
特別利益	特別損失	純損益						
-	-	0	-	-	-	-	109.61	180.15
3	877	44,038	-	-	-	-	109.91	175.55
438	9	610	-	-	-	-	63.66	154.68
-	149	18,176	-	-	-	-	180.01	176.31
-	-	12,209	-	-	-	-	152.74	153.52
24	219	168	-	-	-	-	104.62	161.90
-	52	△ 32	-	-	32	0	236.74	174.31
43	159	△ 91,446	992,230	1046.4%	91,446	96	276.45	201.26
-	-	30,559	-	-	-	-	82.06	147.62
508	1,465	14,282	992,230	94.9%	91,478	11.5%	131.15	164.41

			累積欠損金 (千円)	累積欠損金 比率 (%)	不良 債務 (千円)	資金 不足比率 (%)	資本費単価 (円/㎡)	使用料単価 (円/㎡)
特別利益	特別損失	純損益						
76	-	106	-	-	-	-	49.40	155.24

			累積欠損金 (千円)	累積欠損金 比率 (%)	不良 債務 (千円)	資金 不足比率 (%)	資本費単価 (円/㎡)	使用料単価 (円/㎡)
特別利益	特別損失	純損益						
-	-	△ 3,211	54,139	1073.3%	3,211	64	74.18	202.91

			累積欠損金 (千円)	累積欠損金 比率 (%)	不良 債務 (千円)	資金 不足比率 (%)	資本費単価 (円/㎡)	使用料単価 (円/㎡)
特別利益	特別損失	純損益						
-	-	71	-	-	-	-	84.13	161.00
-	-	△ 2,768	21,947	2064.6%	2,768	260	121.49	223.04
-	-	△ 2,697	21,947	2055.3%	2,768	55	205.62	384.04

			累積欠損金 (千円)	累積欠損金 比率 (%)	不良 債務 (千円)	資金 不足比率 (%)	資本費単価 (円/㎡)	使用料単価 (円/㎡)
特別利益	特別損失	純損益						
-	-	731	-	-	-	-	117.90	176.98
-	-	2	-	-	-	-	132.20	140.11
-	-	△ 10,307	102,602	4437.8%	10,307	446	192.47	193.81
-	-	△ 9,574	102,602	4327.2%	10,307	328.7%	442.57	510.90

令和4年度下水道事業会計決算状況（法非適用事業）

1. 公共下水道

団体名	処理区域内人口 (人)	処理普及率 (%)	職員数 (人)	年間 有収水量 (m ³)	収益の収支	
					総収益	総費用
入善町	5,572	87.7%	4	600,631	209,995	127,504
朝日町	4,170	71.9%	1	488,805	227,785	79,065
合計	9,742	80.2%	5	1,089,436	437,780	206,569

2. 特定環境保全公共下水道

団体名	処理区域内人口 (人)	処理普及率 (%)	職員数 (人)	年間 有収水量 (m ³)	収益の収支	
					総収益	総費用
上市町	3,017	91.4%	2	285,038	191,241	83,677
入善町	11,674	108.9%	2	1,245,542	437,772	240,694
朝日町	5,221	111.1%	2	481,258	219,646	71,539
合計	19,912	106.4%	6	2,011,838	848,659	395,910

3. 農業集落排水施設

団体名	処理区域内人口 (人)	処理普及率 (%)	職員数 (人)	年間 有収水量 (m ³)	収益の収支	
					総収益	総費用
富山市	16,838	56.2%	4	1,635,500	1,230,283	563,752
市計	16,838	56.2%	4	1,635,500	1,230,283	563,752
上市町	2,130	55.8%	-	203,512	109,077	43,693
立山町	1,937	48.1%	-	163,446	80,898	80,898
入善町	4,815	96.3%	-	436,484	179,594	72,079
町村計	8,882	69.1%	-	803,442	369,569	196,670
合計	25,720	60.1%	4	2,438,942	1,599,852	760,422

4. 漁業集落排水処理施設

団体名	処理区域内人口 (人)	処理普及率 (%)	職員数 (人)	年間 有収水量 (m ³)	収益の収支	
					総収益	総費用
入善町	878	89.6%	-	69,460	15,324	13,271

5. 林業集落排水処理施設

団体名	処理区域内人口 (人)	処理普及率 (%)	職員数 (人)	年間 有収水量 (m ³)	収益の収支	
					総収益	総費用
富山市	10	19.6%	-	1,639	1,524	1,524

6. 小規模集合排水処理施設

団体名	処理区域内人口 (人)	処理普及率 (%)	職員数 (人)	年間 有収水量 (m ³)	収益の収支	
					総収益	総費用
富山市	94	58.8%	-	6,525	4,613	3,163

7. 特定地域生活排水処理施設

団体名	処理区域内人口 (人)	処理普及率 (%)	職員数 (人)	年間 有収水量 (m ³)	収益の収支	
					総収益	総費用
立山町	60	12.1%	-	4,242	1,427	1,427

※1 処理普及率…処理区域内人口/全体計画人口

※2 資金不足比率…「地方公共団体の財政の健全化に関する法律」に基づく資金不足額の事業規模に対する比率

※3 資本費単価…高資本費対策の繰出基準額の算定に用いる算定対象資本費/年間有収水量

※4 使用料単価…使用料収入/年間有収水量

収支状況(千円)					資金 不足比率	資本費単価	使用料単価
差引	資本の収支			実質収支	(%)	(円/m ³)	(円/m ³)
	総収入	総支出	差引				
82,491	207,985	308,753	△ 100,768	3,804	-	183.42	179.94
148,720	54,445	207,963	△ 153,518	3,211	-	189.22	142.29
231,211	262,430	516,716	△ 254,286	7,015	-	186.02	163.04

収支状況(千円)					資金 不足比率	資本費単価	使用料単価
差引	資本の収支			実質収支	(%)	(円/m ³)	(円/m ³)
	総収入	総支出	差引				
107,564	139,417	255,738	△ 116,321	6,978	-	357.08	196.50
197,078	164,903	382,081	△ 217,178	1,010	-	137.10	171.31
148,107	65,780	213,940	△ 148,160	10,830	-	157.55	142.29
452,749	370,100	851,759	△ 481,659	18,818	-	173.16	167.94

収支状況(千円)					資金 不足比率	資本費単価	使用料単価
差引	資本の収支			実質収支	(%)	(円/m ³)	(円/m ³)
	総収入	総支出	差引				
666,531	90,330	766,961	△ 676,631	-	-	192.24	190.27
666,531	90,330	766,961	△ 676,631	-	-	192.24	190.27
65,384	50,870	117,828	△ 66,958	7,129	-	251.18	193.02
-	213,113	213,138	△ 25	-	-	327.88	200.06
107,515	82,500	203,371	△ 120,871	1,147	-	177.81	164.21
172,899	346,483	534,337	△ 187,854	8,276	-	226.92	178.80
839,430	436,813	1,301,298	△ 864,485	8,276	-	203.67	186.49

収支状況(千円)					資金 不足比率	資本費単価	使用料単価
差引	資本の収支			実質収支	(%)	(円/m ³)	(円/m ³)
	総収入	総支出	差引				
2,053	7,632	15,145	△ 7,513	7,906	-	95.75	182.19

収支状況 (千円)					資金 不足比率	資本費単価	使用料単価
差引	資本の収支			実質収支	(%)	(円/m ³)	(円/m ³)
	総収入	総支出	差引				
-	-	-	-	-	-	-	104.33

収支状況 (千円)					資金 不足比率	資本費単価	使用料単価
差引	資本の収支			実質収支	(%)	(円/m ³)	(円/m ³)
	総収入	総支出	差引				
1,450	6,842	8,292	△ 1,450	-	-	100.54	177.47

収支状況 (千円)					資金 不足比率	資本費単価	使用料単価
差引	資本の収支			実質収支	(%)	(円/m ³)	(円/m ³)
	総収入	総支出	差引				
-	7,600	6,386	1,214	-	-	72.84	199.20

令和5年度地方公営企業事業数等一覧表（令和6年3月31日現在）

団 体 名	法 適 用 企 業											簡易 水道	電 気	
	上水道	工業用 水 道	簡易 水道	病院	下水道									
					公共	特環	農集	漁集	林集	特定	個別			
富 山 市	○	○		○	○	○								
高 岡 市	○	○		○	○	○	○							
魚 津 市	○				○	○	○					○		
氷 見 市	○			○	○	○	○	○						
滑 川 市	○				○	○	○							
黒 部 市	○		○	○	○	○	○							○
砺 波 市	○	○		○	○	○	○			○	○			
小 矢 部 市	○				○	○	○							
南 砺 市	○			○	○	○	○		○	○	○			
射 水 市	○			○	○	○	○							
市 計	10	3	1	7	10	10	9	1	1	2	3	0	1	
舟 橋 村												○		
上 市 町	○			○										
立 山 町	○													
入 善 町												○		
朝 日 町				○										
町 村 計	2	0	0	2	0	0	0	0	0	0	0	2	0	
砺 波 広 域 圏	○													
中新川広域行政					○	○								

※魚津市の上水道には、上水道会計と併せて経理している法適用簡易水道を含む。

法 非 適 用 企 業

下 水 道								市場	観 光			宅 造	駐 車 場	介 護
公共	特環	農集	漁集	林集	小規模	特定	個別		休泊	索道	その他	その他	整 備	サ-ビス
		○		○	○			○		○		○	○	
													○	
											○	○		
												○		
												○		
														○
0	0	1	0	1	1	0	0	1	0	1	1	4	2	1
	○	○										○		
		○				○						○		
○	○	○	○											
○	○													
2	3	3	1	0	0	1	0	0	0	0	0	2	0	0
														○

令和6年度市町村税税率一覧

市町村名	市 町 村						
	個人 均等割	所得割	法 人 均				
			1号法人	2号法人	3号法人	4号法人	5号法人
富山市	3,000	6.0	60,000	144,000	156,000	180,000	192,000
高岡市	3,000	6.0	60,000	144,000	156,000	180,000	192,000
魚津市	3,000	6.0	60,000	144,000	156,000	180,000	192,000
氷見市	3,000	6.0	60,000	144,000	156,000	180,000	192,000
滑川市	3,000	6.0	60,000	144,000	156,000	180,000	192,000
黒部市	3,000	6.0	60,000	144,000	156,000	180,000	192,000
砺波市	3,000	6.0	60,000	144,000	156,000	180,000	192,000
小矢部市	3,000	6.0	60,000	144,000	156,000	180,000	192,000
南砺市	3,000	6.0	60,000	144,000	156,000	180,000	192,000
射水市	3,000	6.0	60,000	144,000	156,000	180,000	192,000
舟橋村	3,000	6.0	60,000	144,000	156,000	180,000	192,000
上市町	3,000	6.0	60,000	144,000	156,000	180,000	192,000
立山町	3,000	6.0	60,000	144,000	156,000	180,000	192,000
入善町	3,000	6.0	50,000	120,000	130,000	150,000	160,000
朝日町	3,000	6.0	50,000	120,000	130,000	150,000	160,000

注) 「鉱産税」における「200万円以下」とは、毎月1日から末日までの間において掘採された鉱物の価格が、作業場所在の市町村ごとに200万円以下の場合をいう。

(6.4.1現在)(単位:円、%)

民 税					固定資産税	鉱産税		入湯税	都 市 計 画 税
等 割				法人 税割		200万 円以下	その他		
6号法人	7号法人	8号法人	9号法人						
480,000	492,000	2,100,000	3,600,000	8.4	1.4	0.7	1.0	150	0.3
480,000	492,000	2,100,000	3,600,000	8.4	1.6	0.7	1.0	150	-
480,000	492,000	2,100,000	3,600,000	8.4	1.6	0.7	1.0	150	-
480,000	492,000	2,100,000	3,600,000	8.4	1.6	0.7	1.0	150	-
480,000	492,000	2,100,000	3,600,000	8.4	1.5	0.7	1.0	150	-
480,000	492,000	2,100,000	3,600,000	8.4	1.6	0.7	1.0	150	-
480,000	492,000	2,100,000	3,600,000	8.4	1.45	-	-	150	-
480,000	492,000	2,100,000	3,600,000	8.4	1.55	0.7	1.0	150	-
480,000	492,000	2,100,000	3,600,000	8.4	1.45	0.7	1.0	150	-
480,000	492,000	2,100,000	3,600,000	8.4	1.5	0.7	1.0	150	-
480,000	492,000	2,100,000	3,600,000	8.4	1.5	0.7	1.0	150	-
480,000	492,000	2,100,000	3,600,000	8.4	1.5	-	-	150	-
480,000	492,000	2,100,000	3,600,000	8.4	1.55	-	-	150	-
400,000	410,000	1,750,000	3,000,000	8.4	1.5	0.7	1.0	150	-
400,000	410,000	1,750,000	3,000,000	8.4	1.5	0.7	1.0	150	-

令和4年度市町村税の構成割合等について

(単位：千円，%)

区分 市町村名	I. 普通税 1. 法定普通税			(1) 市 町 村 民 税			ア. 個 人 均 等 割		
	収入済額	構成比	徴収率	収入済額	構成比	徴収率	収入済額	構成比	徴収率
	富山市	68,817,701	89.7	96.6	33,257,113	43.3	97.2	782,032	1.0
高岡市	26,406,034	100.0	96.2	10,963,146	41.5	96.6	312,479	1.2	96.3
魚津市	6,691,439	99.9	94.5	2,593,487	38.7	97.0	81,229	1.2	96.2
氷見市	5,332,198	99.6	94.5	2,406,473	45.0	95.9	84,994	1.6	96.0
滑川市	5,329,106	100.0	96.1	2,198,513	41.3	98.6	65,453	1.2	98.6
黒部市	7,903,506	99.5	98.0	2,688,362	33.9	98.1	82,079	1.0	97.9
砺波市	7,023,829	99.7	94.7	3,053,357	43.3	98.8	95,824	1.4	98.6
小矢部市	4,682,044	100.0	97.4	1,751,803	37.4	97.9	56,956	1.2	97.5
南砺市	6,641,169	99.9	96.2	2,569,772	38.7	97.6	96,289	1.4	97.5
射水市	15,255,860	99.8	97.8	5,865,425	38.4	97.5	176,038	1.2	97.1
市計	154,082,886	95.0	96.5	67,347,451	41.5	97.3	1,833,373	1.1	96.9
舟橋村	416,284	100.0	99.0	223,316	53.6	99.0	5,981	1.4	98.9
上市町	2,674,983	99.9	96.8	1,164,886	43.5	97.6	35,661	1.3	97.0
立山町	3,364,863	99.4	97.0	1,393,222	41.2	97.6	48,459	1.4	97.4
入善町	3,427,742	100.0	97.1	1,397,242	40.7	97.8	46,723	1.4	97.3
朝日町	1,682,426	99.9	82.4	524,650	31.2	96.5	20,960	1.2	96.3
町村計	11,566,298	99.8	94.6	4,703,316	40.6	97.6	157,784	1.4	97.2
県合計	165,649,184	95.4	96.3	72,050,767	41.5	97.3	1,991,157	1.1	96.9

イ. 所得割			ウ. 法人均等割			エ. 法人税割		
収入済額	構成比	徴収率	収入済額	構成比	徴収率	収入済額	構成比	徴収率
24,482,589	31.9	96.7	1,764,286	2.3	96.8	6,228,206	8.1	99.4
8,741,771	33.1	96.1	664,663	2.5	99.6	1,244,233	4.7	98.1
2,084,055	31.1	96.5	180,502	2.7	99.5	247,701	3.7	99.5
1,913,871	35.8	95.4	114,398	2.1	95.0	293,210	5.5	100.0
1,739,640	32.6	98.6	110,829	2.1	95.5	282,591	5.3	100.0
2,205,897	27.8	97.9	144,161	1.8	98.1	256,225	3.2	99.7
2,488,823	35.3	98.6	209,544	3.0	99.7	259,166	3.7	100.0
1,362,745	29.1	97.5	137,916	2.9	99.6	194,186	4.1	99.8
2,094,992	31.5	97.5	176,554	2.7	96.1	201,937	3.0	99.9
4,654,692	30.5	97.1	338,443	2.2	99.3	696,252	4.6	99.3
51,769,075	31.9	96.9	3,841,296	2.4	97.8	9,903,707	6.1	99.3
202,940	48.8	98.9	5,893	1.4	100.0	8,502	2.0	100.0
882,394	33.0	97.1	52,118	1.9	97.4	194,713	7.3	100.0
1,160,909	34.3	97.4	75,507	2.2	98.6	108,347	3.2	100.0
1,124,275	32.8	97.3	64,226	1.9	99.8	162,018	4.7	100.0
462,745	27.5	96.3	22,462	1.3	98.5	18,483	1.1	100.0
3,833,263	33.1	97.2	220,206	1.9	98.7	492,063	4.2	100.0
55,602,338	32.0	96.9	4,061,502	2.3	97.8	10,395,770	6.0	99.4

区分 市町村名	I. 普通税								
	(2) 固定資産税								
	ア. 純固定資産税						(ア) 土地		
	収入済額	構成比	徴収率	収入済額	構成比	徴収率	収入済額	構成比	徴収率
富山市	31,419,468	41.0	95.7	31,218,040	40.7	95.7	8,939,784	11.7	95.7
高岡市	13,652,410	51.7	95.7	13,643,725	51.7	95.7	4,516,919	17.1	95.3
魚津市	3,645,231	54.4	92.3	3,642,402	54.4	92.3	1,001,006	14.9	92.0
氷見市	2,462,075	46.0	92.5	2,460,424	46.0	92.4	710,205	13.3	92.4
滑川市	2,788,650	52.3	93.9	2,788,386	52.3	93.9	601,787	11.3	93.9
黒部市	4,772,923	60.1	97.9	4,687,816	59.0	97.8	943,273	11.9	97.8
砺波市	3,429,114	48.7	90.6	3,395,129	48.2	90.6	948,872	13.5	90.6
小矢部市	2,617,893	55.9	96.8	2,610,310	55.7	96.8	626,703	13.4	96.8
南砺市	3,639,551	54.7	95.0	3,512,540	52.8	94.8	878,135	13.2	94.8
射水市	8,445,461	55.3	97.9	8,395,813	54.9	97.9	2,258,474	14.8	97.9
市計	76,872,776	47.4	95.5	76,354,585	47.1	95.5	21,425,158	13.2	95.4
舟橋村	162,881	39.1	98.9	162,751	39.1	98.9	46,542	11.2	98.5
上市町	1,314,726	49.1	95.9	1,285,249	48.0	95.9	294,423	11.0	95.9
立山町	1,718,443	50.8	96.2	1,713,072	50.6	96.2	410,728	12.1	96.2
入善町	1,796,473	52.4	96.2	1,787,321	52.1	96.2	450,026	13.1	96.2
朝日町	1,042,808	61.9	75.6	1,041,277	61.8	75.5	160,211	9.5	75.5
町村計	6,035,331	52.1	91.9	5,989,670	51.7	91.8	1,361,930	11.8	93.2
県合計	82,908,107	47.7	95.2	82,344,255	47.4	95.2	22,787,088	13.1	95.2

(法 定 普 通 税)

						イ. 交 付 金		
(イ) 家 屋			(ウ) 償 却 資 産					
収入済額	構成比	徴収率	収入済額	構成比	徴収率	収入済額	構成比	徴収率
14,471,720	18.9	95.7	7,806,536	10.2	95.7	201,428	0.3	100.0
6,214,797	23.5	95.7	2,912,009	11.0	96.2	8,685	0.0	100.0
1,580,671	23.6	92.6	1,060,725	15.8	92.0	2,829	0.0	100.0
1,284,014	24.0	92.4	466,205	8.7	92.4	1,651	0.0	100.0
1,208,019	22.7	93.9	978,580	18.4	93.9	264	0.0	100.0
1,801,932	22.7	97.8	1,942,611	24.5	97.8	85,107	1.1	100.0
1,732,013	24.6	90.6	714,244	10.1	90.6	33,985	0.5	100.0
1,208,079	25.8	96.8	775,528	16.6	96.8	7,583	0.2	100.0
1,580,643	23.8	94.8	1,053,762	15.8	94.8	127,011	1.9	100.0
3,039,284	19.9	97.9	3,098,055	20.3	97.9	49,648	0.3	100.0
34,121,172	21.0	95.4	20,808,255	12.8	95.7	518,191	0.3	100.0
83,463	20.0	98.7	32,746	7.9	100.0	130	0.0	100.0
634,659	23.7	95.9	356,167	13.3	95.9	29,477	1.1	100.0
761,666	22.5	96.2	540,678	16.0	96.2	5,371	0.2	100.0
793,992	23.2	96.2	543,303	15.8	96.2	9,152	0.3	100.0
304,666	18.1	75.5	576,400	34.2	75.5	1,531	0.1	100.0
2,578,446	22.2	93.2	2,049,294	17.7	89.3	45,661	0.4	100.0
36,699,618	21.1	95.2	22,857,549	13.2	95.1	563,852	0.3	100.0

区分 市町村名	Ⅰ. 普通税								
	(3) 軽自動車税								
				ア. 環境性能割			イ. 種別割		
	収入済額	構成比	徴収率	収入済額	構成比	徴収率	収入済額	構成比	徴収率
富山市	1,305,795	1.7	96.6	82,657	0.1	100.0	1,223,138	1.6	96.4
高岡市	570,266	2.2	94.9	30,137	0.1	100.0	540,129	2.0	94.6
魚津市	154,063	2.3	96.1	11,422	0.2	100.0	142,641	2.1	95.8
氷見市	170,797	3.2	96.5	12,844	0.2	100.0	157,953	3.0	96.3
滑川市	115,610	2.2	95.3	5,955	0.1	100.0	109,655	2.1	95.1
黒部市	148,580	1.9	97.0	9,074	0.1	100.0	139,506	1.8	96.9
砺波市	178,781	2.5	99.1	11,506	0.2	100.0	167,275	2.4	99.0
小矢部市	115,213	2.5	97.4	7,285	0.2	100.0	107,928	2.3	97.2
南砺市	195,387	2.9	98.2	13,478	0.2	100.0	181,909	2.7	98.0
射水市	331,819	2.2	97.6	20,521	0.1	100.0	311,298	2.0	97.5
市計	3,286,311	2.0	96.6	204,879	0.1	100.0	3,081,432	1.9	96.4
舟橋村	10,353	2.5	99.6	749	0.2	100.0	9,604	2.3	99.6
上市町	75,429	2.8	95.5	3,455	0.1	100.0	71,974	2.7	95.3
立山町	98,217	2.9	98.4	5,463	0.2	100.0	92,754	2.7	98.3
入善町	98,228	2.9	98.1	4,818	0.1	100.0	93,410	2.7	98.0
朝日町	45,459	2.7	95.6	2,028	0.1	100.0	43,431	2.6	95.4
町村計	327,686	2.8	97.3	16,513	0.1	100.0	311,173	2.7	97.1
県合計	3,613,997	2.1	96.7	221,392	0.1	100.0	3,392,605	2.0	96.5

(法 定 普 通 税)

(4) 市町村たばこ税			(5) 鉱産税			(6) 特別土地保有税		
収入済額	構成比	徴収率	収入済額	構成比	徴収率	収入済額	構成比	徴収率
2,835,325	3.7	100.0	-	-	-	-	-	-
1,219,915	4.6	100.0	297	0.0	100.0	-	-	-
298,658	4.5	100.0	-	-	-	-	-	-
292,853	5.5	100.0	-	-	-	-	-	-
226,333	4.2	100.0	-	-	-	-	-	-
293,641	3.7	100.0	-	-	-	-	-	-
362,577	5.1	100.0	-	-	-	-	-	-
197,033	4.2	100.0	102	0.0	100.0	-	-	-
236,459	3.6	100.0	-	-	-	-	-	-
613,155	4.0	100.0	-	-	-	-	-	-
6,575,949	4.1	100.0	399	0.0	100.0	-	-	-
19,734	4.7	100.0	-	-	-	-	-	-
119,942	4.5	100.0	-	-	-	-	-	-
154,981	4.6	100.0	-	-	-	-	-	-
135,799	4.0	100.0	-	-	-	-	-	-
69,509	4.1	100.0	-	-	-	-	-	-
499,965	4.3	100.0	-	-	-	-	-	-
7,075,914	4.1	100.0	399	0.0	100.0	-	-	-

区分 市町村名	Ⅱ. 目的税			(1) 入湯税			(2) 事業所税		
	収入済額	構成比	徴収率	収入済額	構成比	徴収率	収入済額	構成比	徴収率
富山市	7,902,686	10.3	96.7	65,642	0.1	98.8	3,712,934	4.8	97.6
高岡市	4,787	0.0	100.0	4,787	0.0	100.0	-	-	-
魚津市	8,355	0.1	100.0	8,355	0.1	100.0	-	-	-
氷見市	20,812	0.4	100.0	20,812	0.4	100.0	-	-	-
滑川市	-	-	-	-	-	-	-	-	-
黒部市	37,326	0.5	99.3	37,326	0.5	99.3	-	-	-
砺波市	21,271	0.3	100.0	21,271	0.3	100.0	-	-	-
小矢部市	831	0.0	100.0	831	0.0	100.0	-	-	-
南砺市	7,546	0.1	100.0	7,546	0.1	100.0	-	-	-
射水市	25,812	0.2	100.0	25,812	0.2	100.0	-	-	-
市計	8,029,426	5.0	96.7	192,382	0.1	99.4	3,712,934	2.3	97.6
舟橋村	-	-	-	-	-	-	-	-	-
上市町	1,633	0.1	100.0	1,633	0.1	100.0	-	-	-
立山町	19,923	0.6	100.0	19,923	0.6	100.0	-	-	-
入善町	1,400	0.0	100.0	1,400	0.0	100.0	-	-	-
朝日町	1,350	0.1	100.0	1,350	0.1	100.0	-	-	-
町村計	24,306	0.2	100.0	24,306	0.2	100.0	-	-	-
県合計	8,053,732	4.6	96.7	216,688	0.1	99.5	3,712,934	2.1	97.6

(3) 都市計画税								
			ア. 土地			イ. 家屋		
収入済額	構成比	徴収率	収入済額	構成比	徴収率	収入済額	構成比	徴収率
4,124,110	5.4	95.9	1,859,249	2.4	95.9	2,264,861	3.0	95.9
-	-	-	-	-	-	-	-	-
-	-	-	-	-	-	-	-	-
-	-	-	-	-	-	-	-	-
-	-	-	-	-	-	-	-	-
-	-	-	-	-	-	-	-	-
-	-	-	-	-	-	-	-	-
-	-	-	-	-	-	-	-	-
4,124,110	2.5	95.9	1,859,249	1.1	95.9	2,264,861	1.4	95.9
-	-	-	-	-	-	-	-	-
-	-	-	-	-	-	-	-	-
-	-	-	-	-	-	-	-	-
-	-	-	-	-	-	-	-	-
-	-	-	-	-	-	-	-	-
4,124,110	2.4	95.9	1,859,249	1.1	95.9	2,264,861	1.3	95.9

区分 市町村名	Ⅱ. 目 的 税			合 計		国民健康保険税 (料)	
	(4) 水 利 地 益 税			税 目 計			
	収入済額	構成比	徴収率	収入済額	徴収率	収入済額	徴収率
富 山 市	-	-	-	76,720,387	96.6	5,941,776	83.5
高 岡 市	-	-	-	26,410,821	96.2	2,741,373	78.1
魚 津 市	-	-	-	6,699,794	94.5	781,512	82.7
氷 見 市	-	-	-	5,353,010	94.5	655,873	85.9
滑 川 市	-	-	-	5,329,106	96.1	513,577	84.1
黒 部 市	-	-	-	7,940,832	98.0	653,931	91.0
砺 波 市	-	-	-	7,045,100	94.7	776,631	92.0
小 矢 部 市	-	-	-	4,682,875	97.4	519,944	86.3
南 砺 市	-	-	-	6,648,715	96.2	886,329	89.4
射 水 市	-	-	-	15,281,672	97.9	1,410,004	81.7
市 計	-	-	-	162,112,312	96.5	14,880,950	83.5
舟 橋 村	-	-	-	416,284	99.0	30,794	93.3
上 市 町	-	-	-	2,676,616	96.8	298,707	81.8
立 山 町	-	-	-	3,384,786	97.0	410,159	85.7
入 善 町	-	-	-	3,429,142	97.1	441,246	90.4
朝 日 町	-	-	-	1,683,776	82.5	215,164	86.9
町村計	-	-	-	11,590,604	94.6	1,396,070	86.6
県合計	-	-	-	173,702,916	96.4	16,277,020	83.7

市町村別人口及び世帯数の推移

市町村名	大正9年	大正14年	昭和5年	昭和10年	昭和15年	昭和22年	昭和25年	昭和30年
	人 口	人 口	人 口	人 口	人 口	人 口	人 口	人 口
富 山 市	203,633	212,328	228,201	235,561	257,453	286,215	303,167	316,787
(富 山 市)	140,934	149,132	160,726	169,161	187,483	194,168	211,827	225,792
(大 沢 野 町)	10,589	11,232	12,008	13,101	13,046	18,512	18,027	18,342
(大 山 町)	10,058	9,544	10,163	10,160	12,660	14,331	13,693	13,173
(八 尾 町)	22,294	22,432	22,951	22,026	22,068	28,220	28,419	27,870
(婦 中 町)	14,324	14,032	15,549	15,525	16,548	23,494	24,054	24,560
(山 田 村)	3,168	3,082	3,108	2,967	2,797	3,250	3,255	3,280
(細 入 村)	2,266	2,874	3,696	2,621	2,851	4,240	3,892	3,770
高 岡 市	108,189	114,569	119,188	122,048	127,400	150,725	155,260	159,918
(高 岡 市)	98,040	104,540	109,337	112,271	117,449	138,862	143,364	148,129
(福 岡 町)	10,149	10,029	9,851	9,777	9,951	11,863	11,896	11,789
魚 津 市	32,264	32,492	33,295	33,469	34,482	44,463	45,572	46,843
氷 見 市	54,435	55,333	55,840	55,659	55,634	68,707	70,149	68,611
滑 川 市	23,693	23,965	24,285	24,070	24,312	31,349	31,932	31,588
黒 部 市	27,400	31,431	31,509	40,733	33,478	41,543	41,852	40,696
(黒 部 市)	22,238	22,693	23,748	23,685	23,429	31,845	32,329	31,216
(宇 奈 月 町)	5,162	8,738	7,761	17,048	10,049	9,698	9,523	9,480
砺 波 市	38,516	40,172	39,810	38,290	37,896	45,069	46,026	45,573
(砺 波 市)	32,366	32,078	32,360	31,660	31,397	37,337	37,861	37,405
(庄 川 町)	6,150	8,094	7,450	6,630	6,499	7,732	8,165	8,168
小 矢 部 市	32,107	31,951	32,077	31,191	30,700	37,233	37,413	37,382
南 砺 市	64,077	65,545	68,497	68,463	68,265	80,472	80,911	79,238
(城 端 町)	11,088	11,053	11,540	11,394	11,352	13,881	14,377	14,254
(平 村)	3,665	3,818	5,091	4,052	3,844	4,170	3,996	3,714
(上 平 村)	1,705	1,802	1,804	1,818	3,141	2,353	2,502	1,908
(利 賀 村)	2,981	3,101	3,204	3,055	3,391	4,663	3,562	3,246
(井 波 町)	9,177	9,247	9,628	10,576	9,762	13,019	13,334	12,453
(井 口 村)	1,553	1,572	1,587	1,632	1,641	1,773	1,825	1,728
(福 野 町)	12,706	13,901	14,281	14,458	13,820	15,884	16,123	16,595
(福 光 町)	21,202	21,051	21,362	21,478	21,314	24,729	25,192	25,340
射 水 市	59,930	61,408	63,805	66,550	69,062	81,867	84,665	85,071
(新 湊 市)	34,126	35,305	37,009	37,885	39,828	46,694	48,794	48,713
(小 杉 町)	11,523	11,575	12,022	12,285	12,769	16,536	16,640	16,629
(大 門 町)	9,481	9,693	9,951	10,277	10,387	12,147	12,425	12,577
(下 村)	1,973	1,943	1,943	1,983	2,008	2,282	2,251	2,151
(大 島 町)	2,827	2,892	2,880	4,120	4,070	4,208	4,555	5,001
舟 橋 村	1,163	1,130	1,110	1,103	1,134	1,497	1,428	1,387
上 市 町	18,927	18,554	18,624	18,933	18,906	25,157	25,474	25,109
立 山 町	22,060	21,444	21,921	22,180	22,018	29,865	29,277	29,596
入 善 町	21,554	22,181	23,273	23,273	24,384	31,869	32,262	30,421
朝 日 町	16,328	16,740	17,518	16,917	17,445	23,198	23,402	22,901
合 計	724,276	749,243	778,953	798,440	822,569	979,229	1,008,790	1,021,121

(注) 各年とも10月1日現在国勢調査による数値である。

人口及び世帯数は、現在の15市町村に組み替えて示している。

昭和35年		昭和40年		昭和45年		昭和50年	
人 口	世 帯 数	人 口	世 帯 数	人 口	世 帯 数	人 口	世 帯 数
331,555	71,189	339,446	79,828	350,085	88,959	372,835	99,086
241,448	53,468	255,932	61,961	269,276	70,549	290,143	79,691
17,705	3,639	17,504	3,835	18,207	4,184	19,172	4,518
14,915	2,667	12,286	2,635	11,804	2,667	11,469	2,743
27,018	5,382	24,939	5,369	23,032	5,349	22,684	5,362
23,928	4,711	23,082	4,788	22,788	5,033	24,313	5,561
3,093	548	2,695	526	2,302	493	2,184	470
3,448	774	3,008	714	2,676	684	2,870	741
162,739	34,778	166,207	38,304	170,841	42,051	181,151	46,281
151,226	32,438	155,108	35,878	159,664	39,475	169,621	43,521
11,513	2,340	11,099	2,426	11,177	2,576	11,530	2,760
47,309	9,667	46,854	10,528	47,124	11,385	48,419	12,199
65,962	13,485	62,452	13,786	60,883	14,219	61,789	14,794
31,392	6,433	30,256	6,707	30,039	7,075	30,456	7,520
42,853	8,615	43,019	9,317	41,847	9,829	42,338	10,404
31,968	6,588	32,821	7,180	33,438	7,721	34,451	8,307
10,885	2,027	10,198	2,137	8,409	2,108	7,887	2,097
44,306	8,723	42,540	8,913	41,403	9,181	41,805	9,615
36,453	7,090	34,768	7,249	34,023	7,499	34,286	7,847
7,853	1,633	7,772	1,664	7,380	1,682	7,519	1,768
36,727	7,198	35,646	7,487	35,367	7,778	35,791	8,125
76,908	15,137	73,879	15,482	68,979	15,405	67,583	15,763
13,733	2,727	12,783	2,731	12,048	2,725	11,885	2,741
3,269	658	3,094	631	2,401	573	2,110	534
1,729	311	1,428	295	1,142	269	1,100	257
3,038	473	2,568	425	1,961	374	1,529	323
12,339	2,538	12,068	2,610	11,789	2,675	11,637	2,782
1,629	303	1,537	296	1,440	298	1,432	297
16,386	3,229	15,831	3,336	15,275	3,353	15,280	3,533
24,785	4,898	24,570	5,158	22,923	5,138	22,610	5,296
83,951	16,846	82,270	17,554	83,631	19,125	88,372	21,110
47,882	9,853	46,870	10,202	45,701	10,473	44,700	10,598
16,168	3,261	16,002	3,452	18,705	4,478	23,199	5,820
12,194	2,380	11,693	2,414	11,378	2,481	11,938	2,734
2,130	386	2,027	396	1,955	399	1,902	395
5,577	966	5,678	1,090	5,892	1,294	6,633	1,563
1,348	246	1,344	258	1,357	283	1,386	310
25,278	5,186	24,107	5,323	23,717	5,624	24,015	5,863
31,285	5,864	27,886	5,861	27,473	6,133	27,226	6,446
29,658	6,082	28,548	6,276	27,638	6,518	28,542	6,943
21,343	4,650	21,011	4,673	19,311	4,780	19,083	4,864
1,032,614	214,099	1,025,465	230,297	1,029,695	248,345	1,070,791	269,323

市町村名	昭和55年		昭和60年		平成2年		平成7年	
	人口	世帯数	人口	世帯数	人口	世帯数	人口	世帯数
富山市	391,554	110,867	401,070	115,619	408,942	124,210	417,595	135,936
(富山市)	305,055	88,584	314,111	94,028	321,254	101,817	325,375	110,771
(大沢野町)	19,689	5,078	20,180	5,229	20,805	5,610	21,816	6,200
(大山町)	12,656	4,194	11,290	3,014	11,064	3,041	11,147	3,268
(八尾町)	22,829	5,560	22,825	5,536	22,440	5,592	22,313	5,995
(婦中町)	26,458	6,267	27,952	6,668	28,667	7,043	32,579	8,583
(山田村)	2,188	472	2,143	472	2,279	460	2,200	484
(細入村)	2,679	712	2,569	672	2,433	647	2,165	635
高岡市	186,900	48,981	188,006	50,080	187,869	52,631	186,827	55,882
(高岡市)	175,055	46,136	175,780	47,106	175,466	49,523	173,607	52,456
(福岡町)	11,845	2,845	12,226	2,974	12,403	3,108	13,220	3,426
魚津市	49,512	12,764	49,825	13,194	49,514	13,822	48,316	14,371
氷見市	62,413	15,118	62,112	15,293	60,766	15,516	58,786	15,875
滑川市	30,744	7,822	30,880	8,016	30,923	8,313	31,841	9,200
黒部市	43,096	12,293	43,588	12,199	43,754	12,524	43,439	13,061
(黒部市)	35,443	9,834	36,135	9,810	36,493	10,151	36,414	10,688
(宇奈月町)	7,653	2,459	7,453	2,389	7,261	2,373	7,025	2,373
砺波市	43,530	10,200	44,150	10,459	44,521	10,869	45,918	12,060
(砺波市)	35,830	8,317	36,516	8,531	37,070	8,944	38,531	10,083
(庄川町)	7,700	1,883	7,634	1,928	7,451	1,925	7,387	1,977
小矢部市	36,497	8,360	36,711	8,417	36,374	8,613	35,785	9,111
南砺市	66,844	16,197	66,422	16,330	65,113	16,598	62,965	17,005
(城端町)	11,783	2,748	11,492	2,743	11,243	2,814	10,603	2,842
(平村)	1,829	555	1,770	534	1,727	519	1,620	518
(上平村)	1,103	382	1,070	345	1,068	435	1,016	357
(利賀村)	1,328	388	1,310	440	1,137	399	1,161	440
(井波町)	11,601	2,836	11,540	2,841	11,315	2,858	10,929	2,899
(井口村)	1,448	298	1,448	297	1,362	295	1,359	309
(福野町)	15,269	3,680	15,333	3,676	15,248	3,788	15,044	3,892
(福光町)	22,483	5,310	22,459	5,454	22,013	5,490	21,233	5,748
射水市	91,317	22,851	93,742	23,745	92,912	24,696	92,981	26,710
(新湊市)	43,093	10,754	41,707	10,618	39,434	10,583	38,491	11,032
(小杉町)	26,858	6,846	29,380	7,568	30,701	8,417	31,360	9,558
(大門町)	12,036	2,813	12,393	2,931	12,261	2,990	12,284	3,176
(下村)	1,945	421	1,962	429	1,993	435	2,079	490
(大島町)	7,385	2,017	8,300	2,199	8,523	2,271	8,767	2,454
舟橋村	1,360	315	1,419	334	1,371	346	1,658	450
上市町	24,028	6,146	24,100	6,408	23,671	6,430	23,677	6,736
立山町	27,870	7,124	27,974	7,362	27,237	7,293	27,444	7,761
入善町	29,163	7,381	29,551	7,525	29,625	7,736	28,886	7,953
朝日町	18,631	4,969	18,819	5,545	17,569	5,005	17,007	5,179
合計	1,103,459	291,388	1,118,369	300,526	1,120,161	314,602	1,123,125	337,290

平成12年		平成17年		平成22年		平成27年		令和2年	
人口	世帯数	人口	世帯数	人口	世帯数	人口	世帯数	人口	世帯数
420,804	145,821	421,239	151,727	421,953	159,151	418,686	163,862	413,938	171,917
325,700	118,070	325,347	122,632	324,372	128,001	323,248	131,990	321,666	138,691
22,642	6,817	22,631	7,038	22,244	7,278	21,582	7,396	21,000	7,683
11,652	3,633	11,355	3,635	11,034	3,559	10,300	3,500	9,321	3,416
22,322	6,457	21,811	6,506	21,018	6,577	19,824	6,479	18,673	6,591
34,528	9,760	36,448	10,888	39,973	12,776	40,778	13,590	40,803	14,709
2,037	461	1,962	459	1,789	448	1,612	428	1,297	400
1,923	623	1,685	569	1,523	512	1,342	479	1,178	427
185,682	59,083	181,229	60,426	176,061	61,992	172,125	63,814	166,393	65,586
172,184	55,302	167,685	56,470	162,911	57,901	159,314	59,616	154,218	61,261
13,498	3,781	13,544	3,956	13,150	4,091	12,811	4,198	12,175	4,325
47,136	14,891	46,331	15,641	44,959	15,924	42,935	15,855	40,535	15,800
56,680	16,181	54,495	16,392	51,726	16,458	47,992	16,096	43,950	15,759
33,363	10,429	34,002	11,052	33,676	11,298	32,755	11,699	32,349	12,115
43,084	13,782	42,694	14,320	41,852	14,628	40,991	14,793	39,638	15,238
36,531	11,490	36,543	12,092	36,039	12,444	35,680	12,785	34,945	13,351
6,553	2,292	6,151	2,228	5,813	2,184	5,311	2,008	4,693	1,887
48,092	13,541	49,429	15,007	49,410	15,559	49,000	16,220	48,154	17,147
40,744	11,421	42,528	12,948	42,937	13,555	42,953	14,281	42,606	15,223
7,348	2,120	6,901	2,059	6,473	2,004	6,047	1,939	5,548	1,924
34,625	9,329	33,533	9,535	32,067	9,581	30,399	9,517	28,983	9,726
60,182	16,892	58,140	16,980	54,724	16,930	51,327	16,594	47,937	16,483
9,948	2,830	9,472	2,776	9,185	2,847	8,592	2,761	8,071	2,771
1,416	464	1,278	420	1,072	366	980	330	847	305
997	366	790	218	699	211	639	201	585	193
1,083	429	855	330	661	267	537	238	465	232
10,373	2,890	9,895	2,874	9,198	2,867	8,541	2,759	7,855	2,745
1,296	312	1,333	324	1,216	321	1,181	332	1,076	326
14,682	3,979	14,594	4,219	14,145	4,318	13,658	4,356	13,011	4,332
20,387	5,622	19,923	5,819	18,548	5,733	17,199	5,617	16,027	5,579
93,503	28,260	94,209	30,135	93,588	31,246	92,308	32,115	90,742	33,812
37,287	11,187	36,547	11,681	34,893	11,575	33,251	11,645	31,685	11,828
32,356	10,539	32,948	11,203	33,203	11,824	33,625	12,369	33,919	13,432
12,583	3,347	12,390	3,563	12,887	3,919	12,718	3,992	12,443	4,147
2,018	532	2,019	564	1,938	570	1,861	584	1,719	579
9,259	2,655	10,305	3,124	10,667	3,358	10,853	3,525	10,976	3,826
2,153	627	2,673	804	2,967	889	2,982	910	3,132	1,051
23,362	7,067	23,039	7,364	21,965	7,415	20,930	7,395	19,351	7,256
27,994	8,427	28,011	8,830	27,466	8,992	26,317	9,159	24,792	9,047
28,276	8,258	28,005	8,716	27,182	8,658	25,335	8,628	23,839	8,699
15,915	4,986	14,700	4,886	13,651	4,718	12,246	4,514	11,081	4,353
1,120,851	357,574	1,111,729	371,815	1,093,247	383,439	1,066,328	391,171	1,034,814	403,989

地域開発関係指定一覧

地域開発とは、特定の地域における経済、社会資本の整備、教育・文化や生活環境などの水準を向上させるために、その地域において産業、文化などの振興を図ることです。

現在、国や県では、いわゆる後進地域の開発、人口の流出や地理的ハンディキャップへの対応、先端技術産業の開発など、さまざまな目的に応じて、特定の地域を指定し、その振興・発展に取り組んでいます。

地域指定にはそれぞれ、高度経済成長とともに深刻化した過疎・過密問題（昭和30年代以降）、高度技術革新に立脚した新産業開発の時代（昭和40年代末以降）など、さまざまな時代背景があり、おおむね次の3種類に分類することができます。

- 1 地域における産業の振興・発展を目的とするもの
 - ア 中部圏都市開発区域（昭和41年～）
 - イ 地方拠点都市地域（平成4年～）
 - ウ 高度技術産学連携地域（平成17年～）
 - エ 地域未来投資促進区域（平成29年～）

- 2 主に自然的条件（積雪、農山村、半島など）に基づく地域を開発するもの
 - ア 豪雪地帯、特別豪雪地帯（昭和37年～）
 - イ 振興山村（昭和40年～）
 - ウ 農村地域産業導入地区（昭和46年～）
 - エ 半島振興対策実施地域（昭和60年～）
 - オ 特定農山村地域（平成5年～）
 - カ 指定棚田地域（令和元年～）

- 3 主に社会的条件（地域のへんびさ、人口の減少など）に基づく地域を開発するもの
 - ア 辺地（昭和37年～）
 - イ 過疎地域（昭和45年～）

中部圏都市開発区域

<根拠法令> 中部圏開発整備法（昭和41年7月1日～）
中部圏の都市整備区域、都市開発区域及び保全区域の整備等に関する法律（昭和42年7月31日～）

<指定要件> 中部圏のうち、工業等の産業都市その他地域発展の中心的な都市として開発整備することを必要とする区域

<指定者> 国土交通大臣

<指定区域> 富山・高岡区域（富山市（旧大沢野町、旧大山町、旧八尾町、旧山田村及び旧細入村の区域を除く）、高岡市（旧福岡町の一部を除く）、砺波市（旧庄川町の区域を除く）、射水市、舟橋村の全域及び小矢部市の一部）（計5市1村）

地方拠点都市地域

<根拠法令> 地方拠点都市地域の整備及び産業業務施設の再配置の促進に関する法律（平成4年8月1日～）

<指定要件> 地方発展の拠点となるべき地域（①～④の要件が必要）

- ① 人口、行政、経済、文化等に関する機能が過度に集中している地域及びその周辺（名古屋市の一部等を除く。）
- ② 地域社会の中心となる地方都市及びその周辺の市町村からなる。
- ③ 自然、経済、社会的条件からみて一体として整備を図ることが相当と認められる。
- ④ 地域の整備を図ることが、公共施設等の整備状況、人口・産業の将来の見通し等からみて、地方発展の拠点を形成する意義を有すると認められる。

<指 定 者> 県知事

<指定区域> （計8市2町）

富山県西部地方拠点都市地域（高岡市、氷見市、砺波市、小矢部市、南砺市、射水市）（計6市）

富山県新川地方拠点都市地域（魚津市、黒部市、入善町、朝日町）
（計2市2町）

<財政援助措置>

- ① 地方公共団体に対する支援措置
 - ア 法律等の要件の緩和
 - ・ 地方債の特例（地方拠点法第16条第1項）
 - イ 施設整備に対する支援
 - ・ 公共事業の重点実施
- ② 民間事業者・第3セクター等に対する支援措置
 - ア 税制上の特例措置
 - i) 国税関係
 - ・ 拠点業務市街地整備土地区画整理促進区域及び拠点整備土地区画整理事業に係る特例
 - ii) 地方税関係
 - ・ 拠点整備土地区画整理事業に係る特例
- ③ 金融面での特例措置
 - ・ 農地所有者等賃貸住宅建設融資利子補給制度の推進

高度技術産学連携地域

- <根拠法令> 中小企業等経営強化法(旧中小企業の新たな事業活動の促進に関する法律)(平成17年4月13日～)
- <指定要件> 高度技術の研究開発等を、事業者と大学等の研究機関とが連携して行うことで、新たな事業活動の促進が見込まれる地域
- <指定者> 県
- <指定地域> 富山市、高岡市、射水市(計3市)
- <財政援助措置> 財政措置
(独)中小企業基盤整備機構による工場等の整備

地域未来投資促進区域

- <根拠法令> 地域経済牽引事業の促進による地域の成長発展の基盤強化に関する法律(平成29年7月31日～)(※)
- <同意要件> ① 基本方針に適合すること
・ 経済的効果に関する目標が具体的かつ適切に設定されていること
・ 地域の特性及びその活用戦略が適切に設定されていること
・ 促進区域及び重点促進区域が適切に設定されていること 等
② 基本計画の実施により、地域経済牽引事業が促進区域の事業者に対する相当の経済的効果を及ぼすものであると認められること
③ 円滑かつ確実に実施されることが見込まれる 等
- <同意者> 経済産業大臣ほか主務大臣(県及び市町村が大臣へ協議)
- <指定区域> 県内全域(15市町村)
- <財政援助措置> ① 財政措置
・ 地方税の課税免除又は不均一課税に伴う地方交付税の減収補てん
② 税制措置
・ 法人税の減税
・ 不動産取得税・固定資産税の減免等
③ 金融措置
・ 日本政策金融公庫の融資
④ 行政措置
・ 工場立地法の特例による緑地面積・環境施設面積率の引き下げ
※ 富山県地域未来投資促進計画(基本計画)については、令和10年度末までの間、有効

地方活力向上地域

<根拠法令> 地域再生法（平成17年4月1日～）（※1）

- <同意要件> （移転型事業の対象となる地方活力向上地域）
地域の活力の向上を図ることが特に必要な地域として、事業者の本社機能の移転又は強化の円滑な実施を図るため、以下のような事業環境の整備が一体的に行われる地域
- i) 用地・施設の整備状況に関する情報の開示
 - ii) 事業者の本社機能の移転又は強化に関する手続に係るワンストップ窓口の設置
 - iii) 事業者の本社機能の移転又は強化に係る人材育成・人材確保施策の実施
 - iv) 事業者の本社機能の移転又は強化を図るための独自の助成措置や規制緩和等の実施
 - v) その他の事業者の本社機能の移転又は強化を促進するための取組

- （拡充型事業の対象となる地方活力向上地域）
都市機能の集積や地域連携等の状況を勘案しつつ、下記に掲げる要件の全てに該当する地域 等
- i) 自然的・経済的・社会的条件からみて一体である地域であること
 - ii) 産業の集積が形成されていること又は地方公共団体その他の者が定める産業の集積を図るための具体的な計画の対象となっていること又は事業所、営業所その他の業務施設の立地を図るため地方公共団体によって産業基盤としてのインターネットその他の高度情報通信ネットワークが整備されていること若しくはその立地を図るための地方公共団体が定めるインターネットその他の高度情報通信ネットワークの整備を図るための具体的な計画の対象となっていること
 - iii) 特定業務施設において行われる業務に資する知識、技術等に係る教育又は研究を行う大学、高等専門学校、高等学校、専修学校、研修施設又は研究施設が近隣に存在すること
 - iv) 次に掲げる土地の区域を含まないこと
イ 溢水、湛水、津波、高潮等による災害の発生のおそれのある土地の区域
ロ 優良な集団農地その他長期にわたり農用地として保存すべき土地の区域
ハ 優れた自然の風景を維持し、都市の環境を保持し、水源を涵養し、土砂の流出を防備する等のため保全すべき土地の区域

<同意者> 内閣総理大臣

<指定区域> 県内全域（15市町村）
（山間部、自然公園地域、鳥獣保護特別保護地区等を除く）

- <財政援助措置>
- ① 財政措置
 - ・ 地方税の課税免除又は不均一課税に伴う地方交付税の減収補てん
 - ② 税制措置
 - ・ 設備投資（オフィス）減税
 - ・ 雇用促進税制による法人税の減税
 - ・ 法人事業税、不動産取得税、固定資産税の減免

③ 金融措置

- ・ 中小企業基盤整備機構による債務保証
- ・ 日本政策金融公庫の融資

※1 「とやま未来創生」企業の地方移転・拠点強化促進計画（地域再生計画）については、令和13年3月31日までの間、有効

豪雪地帯、特別豪雪地帯

<根拠法令> 豪雪地帯対策特別措置法（昭和37年4月5日～）

<指定要件> （豪雪地帯）

積雪が特に甚だしいため産業開発が停滞的で、住民の生活水準向上が阻害されている地域で、昭和37年までの累年平均積雪積算値が5,000cm日以上（豪雪地域）の道府県・市町村（①～④のいずれかの要件が必要）

- ① 2/3以上が豪雪地域の道府県、市町村
- ② 1/2以上、かつ、道府県庁所在市の全部・一部が豪雪地域の道府県
- ③ 市町村役場、一級国道等が豪雪地域内にある市町村
- ④ 1/2以上が豪雪地域で、境界線延長の2/3以上が①～③のいずれかの要件に該当する道府県・市町村に接している市町村

（特別豪雪地帯）

豪雪地帯のうち、積雪の度が特に高く、積雪により長期間自動車の交通が途絶する等により住民生活に著しい支障を生ずる市町村（①②の要件が必要）

- ① 昭和33～52年（20年間）の積雪度が、アイのいずれかの要件に該当
 - ア 累年平均積雪積算値15,000cm日以上の地域が1/2以上の市町村、又は、その地域内に市町村役場が所在する市町村
 - イ 累年平均積雪積算値が、最高の地域で20,000cm日以上、最低の地域で5,000cm日以上で、単位面積当たりのそれが10,000cm日以上の市町村
- ② 積雪により、ア～エの各要素について、住民生活の支障度が著しい市町村
 - ア 自動車交通の途絶の状況
 - イ 医療、義務教育、郵便物集配の確保の困難性
 - ウ 財政力
 - エ 集落の分散度

<指定者> 国土交通大臣、総務大臣、農林水産大臣

<指定地帯> （豪雪地帯） 富山県
（特別豪雪地帯） 富山市（旧富山市、旧大沢野町及び旧婦中町の区域を除く）、黒部市（旧黒部市の区域を除く）、砺波市（旧砺波市の区域を除く）、南砺市（旧井波町、旧井口村及び旧福野町の区域を除く）、上市町、立山町（計4市2町）

<財政援助措置>

① 財政措置

ア 基幹的な市町村道の県代行整備（特別豪雪地帯のみ）

イ 国庫補助負担率の嵩上げ（国 5.5/10、特別豪雪地帯のみ）

<対象事業> 公立小中学校、義務教育学校、中等教育学校の前期課程における分校の校舎・屋内運動場、寄宿舎、教職員住宅の新增築及び公立小中学校、義務教育学校、中等教育学校の前期課程における分校の校舎、屋内運動場、寄宿舎の改築

ウ 一般補助施設整備等事業（豪雪対策事業、充当率 80%）

② 金融措置

（株）日本政策金融公庫、（一財）地域総合整備財団（ふるさと財団）（特別豪雪地帯のみ）

振 興 山 村

<根拠法令>

山村振興法	施行	昭和 40 年 5 月 11 日～昭和 50 年 3 月 31 日
	延長	昭和 50 年 4 月 1 日～昭和 60 年 3 月 31 日
	延長	昭和 60 年 4 月 1 日～平成 7 年 3 月 31 日
	延長	平成 7 年 4 月 1 日～平成 17 年 3 月 31 日
	延長	平成 17 年 4 月 1 日～平成 27 年 3 月 31 日
	延長	平成 27 年 4 月 1 日～令和 7 年 3 月 31 日

<指定要件>

林野面積の占める比率が高く、交通・経済・文化的諸条件に恵まれず、産業開発の程度が低く、住民の生活文化水準が劣っている山間地等の地域（昭和 25 年 2 月 1 日における市町村で、①②の要件が必要）

① 林野率が 75%以上で、人口密度が 1.16 人/ha 未満（旧農林業センサス規則による林業調査）

② 自然・社会的条件、財政事情により、公共施設の整備が十分に行われていないため、経済力の培養・住民福祉の向上が阻害されている。

<指 定 者>

国土交通大臣、総務大臣及び農林水産大臣（県知事が申請）

<指定区域>

富山市、高岡市、魚津市、黒部市、南砺市、上市町、立山町、朝日町の一部（計 5 市 3 町 23 地域）

<財政援助措置>

① 財政措置

ア 基幹的な市町村道、農・林道等の県代行整備

イ 農山漁村振興交付金（国定額 1 / 2 等）

ウ 国庫補助率の嵩上げ、採択基準の緩和

<対象事業> 土地改良事業、林業、保育所・公立小中学校・義務教育学校における校舎の改築（財政力指数 0.4 未満の市町村に限る）、林野火災消防施設

エ 地方税の不均一課税に伴う地方交付税の減収補てん

② 税制措置

ア 地域資源を活用する製造業及び農林水産物等販売業の設備投資に係る減価償却の特例並びに不動産取得税及び固定資産税の不均

一課税

イ 保全事業等資産に係る減価償却の特例（平成 27 年 3 月 31 日まで認定された第 3 セクターのみ）

③ 金融措置

（株）日本政策金融公庫

農村地域産業導入地区

<根拠法令> 農村地域への産業の導入の促進等に関する法律(昭和 46 年 6 月 21 日～)

<指定要件> 農村地域※のうち、①から③までのすべての要件が必要

- ① 産業を導入することにより、農村地域における農業従事者の安定した就業機会の確保に資すること
- ② 産業の導入と相まって農村地域における農業構造の改善が図られると認められること
- ③ 産業の導入に伴う施設用地と農用地等との利用の調整が行われることにより、農村地域における農用地等の保有及び利用の状況、農業就業人口その他の農業経営に関する基本的条件の現況等からみて、当該農村地域における農地保有の合理化が図られると見込まれること

※（農村地域）

農業振興地域、振興山村、過疎地域がある市町村（アからウまでのいずれかの要件に該当するものを除く。）

ア 首都圏の既成市街地・近郊整備地帯、近畿圏の既成都市区域・近郊整備区域、中部圏の都市整備区域等

イ 人口が 20 万人以上の市

ウ 人口が 10 万人以上 20 万人未満の市で、人口増加率が全国平均を超えるもの（国勢調査）

ただし、イ、ウの要件については平成 12 年 12 月 31 日現在の市町村（旧市町村）の区域ごとに適用できることとする。

本県の対象となる市町村

（富山市（旧大沢野町、大山町、八尾町、婦中町、山田村、細入村）、高岡市、魚津市、氷見市、滑川市、黒部市、砺波市、小矢部市、南砺市、射水市、舟橋村、上市町、立山町、入善町及び朝日町（計 10 市 4 町 1 村）

<指定者> 市町村

<指定地区> 高岡市（旧福岡町のみ）、魚津市、氷見市、滑川市、砺波市（旧庄川町を含む）、小矢部市、南砺市（旧城端町、旧井波町、旧福光町及び旧福野町のみ）、射水市、上市町、立山町、入善町及び朝日町の各一部（計 8 市 4 町 35 地区）

<財政援助措置> ① 税制措置

農用地等の施設用地等への譲渡に係る所得税の軽減

- ② 金融措置
(株) 日本政策金融公庫等の融資

半島振興対策実施地域

- <根拠法令> 半島振興法 施行 昭和 60 年 6 月 14 日～平成 7 年 3 月 31 日
延長 平成 7 年 4 月 1 日～平成 17 年 3 月 31 日
延長 平成 17 年 4 月 1 日～平成 27 年 3 月 31 日
延長 平成 27 年 4 月 1 日～令和 7 年 3 月 31 日
- <指定要件> 三方を海に囲まれ、平地に恵まれず、水資源が乏しい等国土資源利用面の制約から産業基盤・生活環境整備等について他地域に比較して低位にある半島地域（①～③の要件が必要）
① 2以上の市町村からなり、一定の社会・経済的規模を有する。
② 高速自動車国道、空港等の高速輸送施設等の公共的施設の整備について他地域に比較して低位にある。
③ 産業開発の程度が低く、雇用増大を図るため企業立地の促進等の措置を講ずる必要がある。
- <指定者> 国土交通大臣、総務大臣及び農林水産大臣（県知事が申請）
- <指定地区> 能登地域（氷見市、外石川県内 12 市町）
- <財政援助措置> ① 財政措置
ア 基幹的な市町村道、農・林道等の県代行整備
イ 国庫補助率の嵩上げ
ウ 国庫補助事業の採択基準の緩和
<対象事業> 農道整備事業、都道府県道の 1 次改築、広域化促進地域上水道施設整備事業
エ 一般単独事業債による半島地域道路整備（充当率 75%（防災機能強化分は充当率 90%）、元利償還金の 30%が地方交付税措置）
<対象事業> 半島循環道路、一般国道へのアクセス道路等の整備（地方単独）
オ 地方税の不均一課税に伴う地方交付税の減収補てん
- ② 税制措置
ア 製造業、農林水産物等販売業、旅館業、情報サービス業等設備に係る減価償却の特例
イ 製造業、農林水産物等販売業、旅館業、情報サービス業等設備に係る事業税、不動産取得税、固定資産税の不均一課税
- ③ 金融措置
(株) 日本政策金融公庫
- ④ 行政措置
辺地度数の加算による辺地対象地域の拡大

特定農山村地域

<根拠法令> 特定農山村地域における農林業等の活性化のための基盤整備の促進に関する法律（平成5年9月28日～）

- <指定要件>
- 市町村の場合①～④の要件、市町村の一部（昭和25年2月1日における市町村）の場合、市町村単位で②と旧市町村単位で①④の要件が必要
- ① 地勢等の地理的条件が悪く、農業の生産条件が不利な地域（ア～ウのいずれかの要件が必要）
- ア 勾配1/20以上の田面積が総田面積の50%以上で、総田面積が総耕地面積の33%以上
- イ 勾配15度以上の畑面積が総畑面積の50%以上で、総畑面積が総耕地面積の33%以上
- ウ 平成2年の林野率が75%以上（農林業センサス規則による林業調査）
- ② 土地利用の状況、農林業従事者数等からみて農林業が重要な事業である地域（アイのいずれかの要件が必要）
- ア 平成2年の耕地、林野面積が総土地面積の81%以上（作物統計調査規則による面積調査）
- イ 平成2年の農林業従事者数が15歳以上人口の10%以上（農林業センサス規則による農・林業調査、国勢調査）
- ③ 平成5年9月1日における3大都市圏（首都圏の既成市街地・近郊整備地帯、近畿圏の既成都市区域・近郊整備区域、中部圏の都市整備区域）に含まれない。
- ④ 平成5年9月1日の人口が10万人未満

<指定者> 総務大臣、農林水産大臣、経済産業大臣及び国土交通大臣

<指定地区> 富山市、高岡市、魚津市、氷見市、黒部市、砺波市、小矢部市、南砺市、上市町、立山町、朝日町の各一部（計8市3町33地域）

- <財政援助措置>
- ① 財政措置
- ア 農林業等活性化基盤施設の設置等に係る地方債の特例（認定第3セクターのみ）
- イ 地方税の不均一課税に伴う地方交付税の減収補てん
- ② 税制措置
- 農林業担い手育成施設に係る不動産取得税、固定資産税の不均一課税（認定第3セクターのみ）
- ③ 行政措置
- ア 農林地所有権移転等促進事業（農林地の農林業上の効率・総合的な利用の確保、農林業等活性化基盤施設の円滑な整備のための所有権移転等の促進、行政処分による所有権等の一括移転）
- イ 土地改良法の特例（土地改良事業の施行に伴う共同減歩による林業経営用施設用地の生み出し）
- ウ 農林業等活性化基盤施設に係る農地法、都市計画法での配慮

指定棚田地域

- <根拠法令> 棚田地域振興法（令和元年8月16日～令和7年3月31日）
- <指定要件> 自然的社会的諸条件からみて一体的な日常生活圏を構成していると認められる棚田を含む一定の地域（①②の要件が必要）
- ① 昭和25年2月1日における市町村の区域であること。
- ② 当該区域内の勾配が20分の1以上の土地にある一団の棚田の面積が1ヘクタール以上であること。
- <指定者> 総務大臣、文部科学大臣、農林水産大臣、国土交通大臣及び環境大臣（県知事が申請）
- <指定地区> 富山市、高岡市、魚津市、氷見市、滑川市、黒部市、小矢部市、射水市、上市町、立山町、入善町の各一部（計8市3町42地域）（令和6年4月時点）
- <財政援助措置> 財政措置
- ア 補助率の嵩上げ（50%→55%）
（対象事業）・農業競争力強化基盤整備事業
・農村地域防災減災事業
・農山漁村地域整備交付金
・農地耕作条件改善事業
・農業水路等長寿命化・防災減災事業
・鳥獣被害防止総合対策交付金
・農山漁村振興交付金（農山漁村活性化整備対策）
- イ 補助率の嵩上げ（4/10、1/3→1/2）
（対象事業）・強い農業・担い手づくり総合支援交付金（産地基幹施設等支援タイプ）
※稲の育苗施設、米の乾燥調製施設・集出荷貯蔵施設等
- ウ 要件緩和（面積要件等）
（対象事業）・強い農業・担い手づくり総合支援交付金（産地基幹施設等支援タイプ）
・農業競争力強化基盤整備事業
・農村地域防災減災事業
・農山漁村地域整備交付金
- エ その他の優遇措置
・農山漁村振興交付金（地域活性化対策）の優遇措置 等

辺 地

- <根拠法令> 辺地に係る公共的施設の総合整備のための財政上の特別措置等に関する法律（昭和37年4月25日～）
- <指定要件> 交通、自然・経済・文化的諸条件に恵まれず、他地域に比較して住民の生活文化水準が著しく低い山間地、離島等のへんぴな地域（町・字単位、①②の要件が必要）
- ① 辺地地点数（へんぴな程度を示す基準）が100点以上の地域（町・字単位）

② 辺地の中心から 5 k m²以内の面積の人口が 50 人以上

<指 定 者> 市町村

<指定地区> 富山市、高岡市、魚津市、氷見市、滑川市、砺波市、小矢部市、南砺市、
上市町、立山町の一部（計 8 市 2 町 65 地域）

<財政援助措置> 辺地対策事業債（辺地総合整備計画に基づく事業分、充当率原則 100%、
元利償還金の 80%が地方交付税措置）

過 疎 地 域

<根拠法令> 過疎地域対策緊急措置法（昭和 45 年 4 月 24 日～昭和 55 年 3 月 31 日）
過疎地域振興特別措置法（昭和 55 年 4 月 1 日～平成 2 年 3 月 31 日）
過疎地域活性化特別措置法（平成 2 年 4 月 1 日～平成 12 年 3 月 31 日）
過疎地域自立促進特別措置法（平成 12 年 4 月 1 日～平成 22 年 3 月 31 日）
過疎地域自立促進特別措置法（改正）（平成 22 年 4 月 1 日～令和 3 年 3 月 31 日）
過疎地域の持続的発展の支援に関する特別措置法（令和 3 年 4 月 1 日～令
和 13 年 3 月 31 日）

<指定要件> 人口の著しい減少に伴って地域社会の活力が低下し、生産機能・生活環境
整備等が他地域に比較して低位にある市町村（人口要件、財政力要件が必要）

<法第 2 条第 1 項第 1 号に基づく指定要件>

① 人口要件（ア～ウのいずれかの要件が必要で、アイの場合、平成 2 年
～平成 27 年（25 年間）の人口増加率が 10%以上の市町村を除く。）

ア 昭和 50 年～平成 27 年（40 年間）の人口減少率……28%以上

※ 1

イ 昭和 50 年～平成 27 年（40 年間）の人口減少率……23%以上、
かつ、平成 27 年の高齢者（65 歳以上）比率……35%以上

又は平成 27 年の若年者（15 歳以上 30 歳未満）比率……11%以下

ウ 平成 2 年～平成 27 年（25 年間）の人口減少率……21%以上

② 財政力要件

平成 29～令和元年度（3 ケ年）平均の財政力指数……0.51 以下

<法第 2 条第 1 項第 2 号に基づく指定要件>

① 人口要件（平成 2 年～平成 27 年（25 年間）の人口増加率が 10%以上
の市町村を除く。）

昭和 50 年～平成 27 年（40 年間）の人口減少率……23%以上

② 財政力要件

平成 29～令和元年度（3 ケ年）平均の財政力指数……0.40 以下

※ 1 人口要件は、各年度の国勢調査による。

※ 2 上記のほか、市町村の合併等があった場合の特例あり（法第 44 条
等）

<指定者> 総務大臣、農林水産大臣及び国土交通大臣

<指定地域> 水見市（法第2条第1項）、砺波市の区域のうち旧庄川町の区域（法第3条第2項）、南砺市（法第2条第1項）、朝日町（法第2条第1項）

※1 富山市の区域のうち旧山田村、旧細入村の区域は特定市町村※2の区域（附則第7条第1項）

※2 特定市町村…旧過疎自立促進地域の市町村のうち過疎地域の市町村以外のものであって、特定期間合併市町村に係る一部過疎に関する規定の適用を受ける区域を含まないもの

<財政援助措置>

① 財政措置

ア 基幹的な市町村・農・林道等、公共下水道の幹線管渠・終末処理場等の県代行整備

イ 国庫補助負担率の嵩上げ（国5.5/10）

<対象事業> 公立小中学校、義務教育学校における統合校の校舎、屋内運動場の新增築並びに公立小中学校、義務教育学校の校舎、屋内運動場、寄宿舎の改築及び公立小中学校、義務教育学校の校舎、屋内運動場の学校統合に伴う既存施設の改修

ウ 過疎地域持続的発展支援交付金

- ・ 過疎地域持続的発展支援事業（国10/10、1事業2千万円）
- ・ 過疎地域等集落ネットワーク圏形成支援事業（国10/10、1事業3千万円）
- ・ 過疎地域集落再編整備事業（国1/2）
- ・ 過疎地域遊休施設再整備事業（国1/3）

エ 国庫補助事業の採択基準の緩和

オ 過疎対策事業債（過疎地域持続的発展市町村計画に基づく事業分、充当率原則100%、元利償還金の70%が地方交付税措置）

<対象事業> 市町村道、電気通信施設、下水道施設等のハード事業及び地域医療の確保、交通手段の確保等のソフト事業

カ 地方税の課税免除、不均一課税に伴う地方交付税の減収補てん

② 税制措置

ア 製造業、情報サービス業等、農林水産物等販売業、旅館業に係る減価償却の特例

イ 製造業、情報サービス業等、農林水産物等販売業、旅館業に係る事業税、不動産取得税、固定資産税の課税免除・不均一課税

ウ 畜産業、水産業に係る個人事業税の課税免除・不均一課税

③ 金融措置

（株）日本政策金融公庫、（一財）地域総合整備財団（ふるさと財団）

区分 市町村名	産業の振興・発展を目的とする地域指定				
	中部圏都市 開発区域	地方拠点 都市地域	高度技術産学 連携地域	地域未来投資 促進区域	地方活力 向上地域
富山市	○(旧大沢野町、旧大山町、旧八尾町、旧山田村、旧細入村の区域を除く)		○	○	○
高岡市	○(西明寺等を除く)	○	○	○	○
魚津市		○		○	○
氷見市		○		○	○
滑川市				○	○
黒部市		○		○	○
砺波市	○(旧庄川町の区域を除く)	○		○	○
小矢部市	○(坂又等を除く)	○		○	○
南砺市		○		○	○
射水市	○	○	○	○	○
舟橋村	○			○	○
上市町				○	○
立山町				○	○
入善町		○		○	○
朝日町		○		○	○
計	5市1村	8市2町	3市	全市町村 (山間部等除く)	全市町村 (山間部等除く)

区分 市町村名	主に自然条件に基づく地域指定									
	特別豪雪	振興山村		農村地域産業		半島振興対策	特定農山村地域		指定棚田地域	
	地帯	地区	導入地区	地区	実施地域	地域	地域			
富山市	○(旧富山市、旧大沢野町及び旧婦中町の区域を除く)	大山、福沢、卯花、大長谷、仁歩、野積、旧山田村全域	7				黒瀬谷、下夕、旧大山町全域、旧八尾町全域、音川、旧山田村全域、旧細入村全域	7	下夕、福沢、大山、杉原、保内、神保、古里、池多、音川、山田、仁歩、室牧、野積、黒瀬谷、卯花、細入	16
高岡市		五位山	1	山王(旧福岡町)、西五位(旧福岡町)	2		五位山	1	石堤、五位山、般若野	3
魚津市		松倉	1	天神、中島	2		松倉、片貝谷	2	西布施、上中島	2
氷見市				堀田、上泉、上田子	3	○	碁石、八代、仏生寺、藪田	4	仏生寺、熊無、八代、女良	4
滑川市				早月加積、滑川、中加積、山加積	4				東加積、山加積	2
黒部市	○(旧黒部市の区域を除く)	東布施	1				東布施、内山	2	東布施、桜井、東山、愛本	4
砺波市	○(旧砺波市の区域を除く)			太田、若林、青島(旧庄川町)	3		梅檀山、東山見	2		
小矢部市				蟹谷、松沢、荒川、蟹谷・藪波	4		南谷、宮島	2	南谷、殖生、子撫、宮島、北蟹谷	5
南砺市	○(旧井波町、旧井口村及び旧福野町の区域を除く)	養谷、旧平村全域、旧上平村全域、旧利賀村全域、西太美、太美山	6	是安(旧城端町)、桜ヶ池(旧城端町)、北市(旧井波町)、本江(旧福野町)、西部(旧福野町)、北部(旧福野町)、東部(旧福光町)、南部(旧福光町)、北部(旧福光町)、土生新(旧福光町)	10		養谷、旧平村全域、旧上平村全域、旧利賀村全域、西太美、太美山、南蟹谷	7		
射水市				沖塚原	1				金山、稲田、池多(富山市で地域カウント)	2
舟橋村										
上市町	○	大岩、白萩	2	西部	1		山加積、大岩、白萩	3	柿沢	1
立山町	○	東谷	1	釜ヶ淵	1		東谷	1	上段、東谷	2
入善町				入善、西部	2				舟見	1
朝日町		山崎、南保、宮崎、境	4	草野、大家庄	2		宮崎、境	2		
計	4市2町	5市3町	23	8市4町	35	1市	8市3町	33	8市3町	42

区分	主に社会的条件に基づく地域指定		
	市町村名	辺地	過疎地域
		地域	
富山市	大山、福沢、八尾、山田、神通南部、（八尾東部）、（大瀬谷・葎原）	7	[旧山田村、旧細入村の区域]
高岡市	小野・沢川、五位・砺丘・花尾	2	
魚津市	（鹿熊）、（北山）、（坪野）、（稗島）、（舛方）、（下椿）、（金山谷）、（東城）、（長引野）、（布施瓜）	10	
水見市	中波・脇、女良北部、中田、（長坂）、戸津宮・大窪、白川・五十谷、小滝・国見、角間、八代中部、一刎・吉懸、懸札・寺尾、味川、（上余川）、熊無、論田、三尾、早借、床鍋・葛葉、久目、触坂、日名田、桑院、見内、岩瀬・老谷、棚懸、坪池・赤毛、（栗原）、（鉾根・三田窪）、上中・上原、吉池・細越	30	○
滑川市	滑川	1	
黒部市			
砺波市	梅檀山、鉢伏山、雄神	3	○（旧庄川町の区域）
小矢部市	（宮島北部）、（南谷北部）、（蟹谷西部）	3	
南砺市	平、上平、利賀、南蟹谷、太美山	5	○
射水市			
舟橋村			
上市町	山加積、白萩南部	2	
立山町	日中上野・東谷、新瀬戸・立山	2	
入善町			
朝日町			○
計	8市2町	65	3市1町

※（ ）は、辺地総合整備計画を策定していない辺地

※ [] は、特定市町村の区域

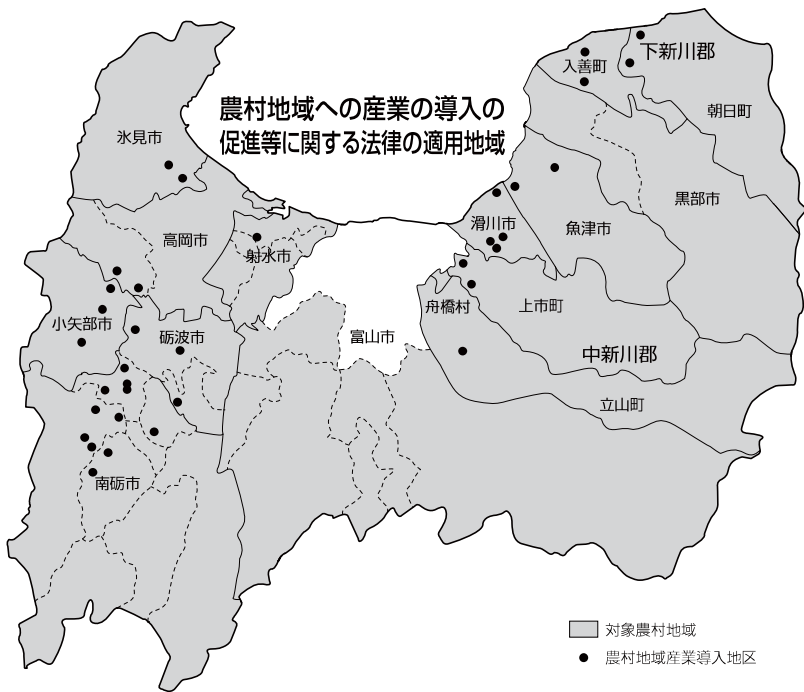


備考 小矢部市は一部、高岡市(日産岡町)の一部を除く

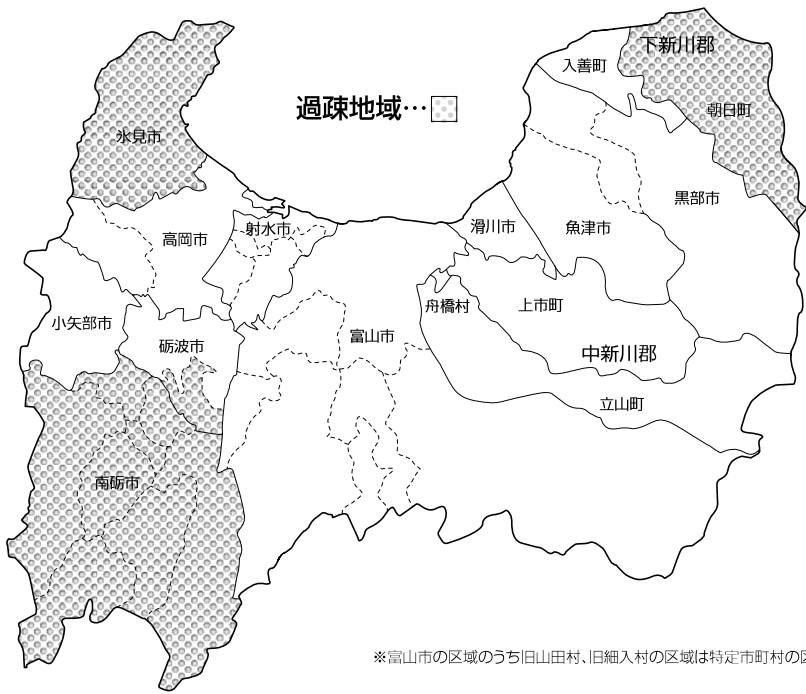












※富山市の区域のうち旧山田村、旧細入村の区域は特定市町村の区域

歴代市町村長（公選・現市町村制）

令和6年7月15日現在

富山市 (平17. 4. 1 設置 市制)		高岡市 (平17. 11. 1 設置 市制)	
氏名	在職期間	氏名	在職期間
森 雅志	平17. 4. 24 ~ 平21. 4. 23	橘 慶一郎	平17. 11. 20 ~ 平21. 6. 19
〃	平21. 4. 24 ~ 平25. 4. 23	高橋 正樹	平21. 7. 12 ~ 平25. 7. 11
〃	平25. 4. 24 ~ 平29. 4. 23	〃	平25. 7. 12 ~ 平29. 7. 11
〃	平29. 4. 24 ~ 令3. 4. 23	〃	平29. 7. 12 ~ 令3. 7. 11
藤井 裕久	令3. 4. 24 ~	角田 悠紀	令3. 7. 12 ~
魚津市 (昭27. 4. 1 設置 市制)		氷見市 (昭27. 8. 1 設置 市制)	
氏名	在職期間	氏名	在職期間
金光 邦三	昭27. 5. 10 ~ 昭31. 5. 9	大井 義昌	昭27. 8. 1 ~ 昭27. 9. 9
寺田 太吉	昭31. 5. 10 ~ 昭35. 5. 9	堂故 敏雄	昭27. 10. 28 ~ 昭29. 5. 30 (死 亡)
〃	昭35. 5. 10 ~ 昭39. 5. 9	〃	昭29. 6. 23 ~ 昭33. 6. 2 (辞 職)
高野 宗雄	昭39. 5. 10 ~ 昭43. 5. 9	片折 十次郎	昭33. 6. 12 ~ 昭37. 6. 6 (辞 職)
〃	昭43. 5. 10 ~ 昭47. 5. 9	堂故 敏雄	昭37. 6. 7 ~ 昭39. 7. 18 (辞 職)
清河 七良	昭47. 5. 10 ~ 昭51. 5. 9	堀 埜 豊一	昭39. 9. 1 ~ 昭43. 8. 31 (死 亡)
〃	昭51. 5. 10 ~ 昭55. 5. 9	〃	昭43. 9. 1 ~ 昭47. 8. 31
〃	昭55. 5. 10 ~ 昭59. 5. 9	〃	昭47. 9. 1 ~ 昭49. 2. 23 (死 亡)
〃	昭59. 5. 10 ~ 昭63. 5. 9	茶谷 一男	昭49. 4. 7 ~ 昭53. 4. 6
〃	昭63. 5. 10 ~ 平4. 5. 9	〃	昭53. 4. 7 ~ 昭57. 4. 6
石川 精二	平4. 5. 10 ~ 平8. 5. 9	〃	昭57. 4. 7 ~ 昭61. 4. 6
〃	平8. 5. 10 ~ 平12. 5. 9	〃	昭61. 4. 7 ~ 平2. 4. 6
〃	平12. 5. 10 ~ 平16. 5. 9	七尾 晶一朗	平2. 4. 7 ~ 平6. 4. 6
澤崎 義敬	平16. 5. 10 ~ 平20. 5. 9	〃	平6. 4. 7 ~ 平10. 4. 6
〃	平20. 5. 10 ~ 平24. 5. 9	堂故 茂	平10. 4. 7 ~ 平14. 4. 6
〃	平24. 5. 10 ~ 平28. 5. 9	〃	平14. 4. 7 ~ 平18. 4. 6
村椿 晃	平28. 5. 10 ~ 令2. 5. 9	〃	平18. 4. 7 ~ 平22. 4. 6
〃	令2. 5. 10 ~ 令6. 5. 9	〃	平22. 4. 7 ~ 平25. 4. 1 (辞 職)
〃	令6. 5. 10 ~	本川 祐治郎	平25. 4. 7 ~ 平29. 4. 6
		林 正之	平29. 4. 7 ~ 令3. 4. 6
		〃	令3. 4. 7 ~

滑川市 (昭29. 3. 1 市制)		黒部市 (平18. 3. 31 設置 市制)	
氏名	在職期間	氏名	在職期間
赤間 徳寿	昭29. 3. 1 ~ 昭32. 11. 22	堀内 康男	平18. 4. 23 ~ 平22. 4. 22
〃	昭32. 11. 23 ~ 昭33. 8. 19 (死亡)	〃	平22. 4. 23 ~ 平26. 4. 22
八尾 菊次郎	昭33. 10. 1 ~ 昭37. 3. 16 (辞職)	〃	平26. 4. 23 ~ 平30. 4. 22
丹羽 寒月	昭37. 4. 20 ~ 昭41. 4. 19	大野 久芳	平30. 4. 23 ~ 令4. 4. 22
黒田 松次	昭41. 4. 20 ~ 昭45. 4. 19	武隈 義一	令4. 4. 23 ~
〃	昭45. 4. 20 ~ 昭49. 4. 19		
〃	昭49. 4. 20 ~ 昭53. 4. 19		
宮崎 進策	昭53. 4. 20 ~ 昭57. 4. 19		
〃	昭57. 4. 20 ~ 昭61. 1. 8 (死亡)		
澤田 寿朗	昭61. 2. 23 ~ 平2. 2. 22		
〃	平2. 2. 23 ~ 平6. 2. 22		
〃	平6. 2. 23 ~ 平10. 2. 22		
〃	平10. 2. 23 ~ 平14. 2. 22		
中屋 一博	平14. 2. 23 ~ 平18. 2. 22		
〃	平18. 2. 23 ~ 平22. 2. 22		
上田 昌孝	平22. 2. 23 ~ 平26. 2. 22		
〃	平26. 2. 23 ~ 平30. 2. 22		
〃	平30. 2. 23 ~ 令4. 2. 22		
水野 達夫	令4. 2. 23 ~		
砺波市 (平16. 11. 1 設置 市制)		小矢部市 (昭37. 8. 1 設置 市制)	
氏名	在職期間	氏名	在職期間
安念 鉄夫	平16. 11. 28 ~ 平20. 11. 27	住田 立	昭37. 9. 2 ~ 昭41. 9. 1
上田 信雅	平20. 11. 28 ~ 平24. 11. 27	桜井 与蔵	昭41. 9. 2 ~ 昭43. 6. 14 (死亡)
夏野 修	平24. 11. 28 ~ 平28. 11. 27	住田 立	昭43. 7. 21 ~ 昭47. 7. 20
〃	平28. 11. 28 ~ 令2. 11. 27	松本 正雄	昭47. 7. 21 ~ 昭51. 7. 20
〃	令2. 11. 28 ~	〃	昭51. 7. 21 ~ 昭55. 7. 20
		〃	昭55. 7. 21 ~ 昭59. 7. 20
		〃	昭59. 7. 21 ~ 昭61. 10. 20 (死亡)
		大家 啓一	昭61. 12. 7 ~ 平2. 12. 6
		〃	平2. 12. 7 ~ 平6. 12. 6
		〃	平6. 12. 7 ~ 平10. 12. 6
		〃	平10. 12. 7 ~ 平14. 12. 6
		〃	平14. 12. 7 ~ 平18. 12. 6
		桜井 森夫	平18. 12. 7 ~ 平22. 12. 6
		〃	平22. 12. 7 ~ 平26. 12. 6
		〃	平26. 12. 7 ~ 平30. 12. 6
		〃	平30. 12. 7 ~ 令4. 12. 6
		〃	令4. 12. 7 ~

南 砺 市 (平16. 11. 1 設置 市制)		射 水 市 (平17. 11. 1 設置 市制)	
氏 名	在 職 期 間	氏 名	在 職 期 間
溝 口 進	平 16. 11. 28 ~ 平 20. 11. 27	分 家 静 男	平 17. 11. 27 ~ 平 21. 11. 26
田 中 幹 夫	平 20. 11. 28 ~ 平 24. 11. 27	夏 野 元 志	平 21. 11. 27 ~ 平 25. 11. 26
〃	平 24. 11. 28 ~ 平 28. 11. 27	〃	平 25. 11. 27 ~ 平 29. 11. 26
〃	平 28. 11. 28 ~ 令 2. 11. 27	〃	平 29. 11. 27 ~ 令 3. 11. 26
〃	令 2. 11. 28 ~	〃	令 3. 11. 27 ~
舟 橋 村		上 市 町 (昭28. 9. 10 設置)	
氏 名	在 職 期 間	氏 名	在 職 期 間
竹 島 義 盛	昭 22. 4. 5 ~ 昭 26. 4. 4	池 田 嘉 吉	昭 28. 10. 17 ~ 昭 32. 10. 16
明 和 孝 蔵	昭 26. 4. 23 ~ 昭 30. 4. 22	平 井 一 見	昭 32. 10. 17 ~ 昭 36. 10. 16
〃	昭 30. 4. 23 ~ 昭 34. 4. 29	平 井 光 太 郎	昭 36. 10. 17 ~ 昭 40. 10. 16
〃	昭 34. 4. 30 ~ 昭 38. 4. 29	〃	昭 40. 10. 17 ~ 昭 44. 10. 16
〃	昭 38. 4. 30 ~ 昭 40. 3. 22 (辞 職)	〃	昭 44. 10. 17 ~ 昭 48. 10. 16
古 田 勝 晴	昭 40. 4. 4 ~ 昭 43. 12. 24 (辞 職)	清 水 美 晴	昭 48. 10. 17 ~ 昭 52. 10. 16
杉 田 信 義	昭 44. 1. 12 ~ 昭 48. 1. 11	〃	昭 52. 10. 17 ~ 昭 56. 10. 16
〃	昭 48. 1. 12 ~ 昭 52. 1. 11	〃	昭 56. 10. 17 ~ 昭 60. 10. 16
〃	昭 52. 1. 12 ~ 昭 56. 1. 11	〃	昭 60. 10. 17 ~ 平 元. 10. 16
松 田 秀 雄	昭 56. 1. 12 ~ 昭 60. 1. 11	〃	平 元. 10. 17 ~ 平 5. 10. 16
〃	昭 60. 1. 12 ~ 平 元. 1. 11	中 川 喜 久 夫	平 5. 10. 17 ~ 平 9. 10. 16
〃	平 元. 1. 12 ~ 平 5. 1. 11	伊 東 尚 志	平 9. 10. 17 ~ 平 13. 10. 16
〃	平 5. 1. 12 ~ 平 9. 1. 11	〃	平 13. 10. 17 ~ 平 17. 10. 16
〃	平 9. 1. 12 ~ 平 13. 1. 11	〃	平 17. 10. 17 ~ 平 21. 10. 16
〃	平 13. 1. 12 ~ 平 17. 1. 11	〃	平 21. 10. 17 ~ 平 25. 10. 16
金 森 勝 雄	平 17. 1. 12 ~ 平 21. 1. 11	〃	平 25. 10. 17 ~ 平 29. 10. 16
〃	平 21. 1. 12 ~ 平 25. 1. 11	中 川 行 孝	平 29. 10. 17 ~ 令 3. 10. 16
〃	平 25. 1. 12 ~ 平 29. 1. 11	〃	令 3. 10. 17 ~
〃	平 29. 1. 12 ~ 令 3. 1. 11		
古 越 邦 男	令 3. 1. 12 ~ 令 4. 10. 26		
渡 辺 光	令 4. 11. 27 ~ (失 職)		

立山町 (昭29. 1. 10 設置)		入善町 (昭28. 10. 1 設置)	
氏名	在職期間	氏名	在職期間
小泉 美世一	昭29. 2. 10 ~ 昭33. 2. 9	右井 栄次郎	昭28. 10. 25 ~ 昭29. 3. 11
〃	昭33. 2. 10 ~ 昭37. 2. 9	米沢 元健	昭29. 4. 11 ~ 昭33. 2. 13 (辞職)
中田 治重	昭37. 2. 10 ~ 昭41. 2. 9	米沢 甚吾	昭33. 3. 5 ~ 昭37. 3. 4 (辞職)
〃	昭41. 2. 10 ~ 昭45. 2. 9	〃	昭37. 3. 5 ~ 昭41. 3. 4
堀田 三五郎	昭45. 2. 10 ~ 昭49. 2. 9	〃	昭41. 3. 5 ~ 昭45. 3. 4
〃	昭49. 2. 10 ~ 昭53. 2. 9	柚木 栄吉	昭45. 3. 5 ~ 昭49. 3. 4
〃	昭53. 2. 10 ~ 昭57. 2. 9	〃	昭49. 3. 5 ~ 昭53. 3. 4
富樫 清二	昭57. 2. 10 ~ 昭61. 2. 9	〃	昭53. 3. 5 ~ 昭56. 9. 1 (辞職)
〃	昭61. 2. 10 ~ 平2. 2. 9	柚木 春雄	昭56. 10. 18 ~ 昭60. 10. 17
〃	平2. 2. 10 ~ 平6. 2. 9	〃	昭60. 10. 18 ~ 平元. 10. 17
〃	平6. 2. 10 ~ 平10. 2. 9	〃	平元. 10. 18 ~ 平5. 10. 17
〃	平10. 2. 10 ~ 平14. 2. 9	〃	平5. 10. 18 ~ 平9. 10. 17
大辻 進	平14. 2. 10 ~ 平18. 2. 9	米澤 政明	平9. 10. 18 ~ 平13. 10. 17
舟橋 貴之	平18. 2. 10 ~ 平22. 2. 9	〃	平13. 10. 18 ~ 平14. 7. 24 (失職)
〃	平22. 2. 10 ~ 平26. 2. 9	〃	平14. 9. 1 ~ 平18. 8. 31
〃	平26. 2. 10 ~ 平30. 2. 9	〃	平18. 9. 1 ~ 平22. 8. 31
〃	平30. 2. 10 ~ 令4. 2. 9	〃	平22. 9. 1 ~ 平26. 8. 31
〃	令4. 2. 10 ~	笹島 春人	平26. 9. 1 ~ 平30. 8. 31
		〃	平30. 9. 1 ~ 令4. 8. 31
		〃	令4. 9. 1 ~
朝日町 (昭29. 8. 1 設置)			
氏名	在職期間		
金森 吟	昭29. 8. 29 ~ 昭33. 8. 28		
本村 本松	昭33. 8. 29 ~ 昭37. 8. 28		
〃	昭37. 8. 29 ~ 昭41. 8. 28		
〃	昭41. 8. 29 ~ 昭41. 12. 3 (死亡)		
中川 雍一	昭41. 12. 26 ~ 昭45. 12. 25		
〃	昭45. 12. 26 ~ 昭49. 12. 25		
〃	昭49. 12. 26 ~ 昭53. 12. 25		
〃	昭53. 12. 26 ~ 昭57. 5. 1 (辞職)		
寺崎 実	昭57. 6. 13 ~ 昭61. 6. 12		
魚津 龍一	昭61. 6. 13 ~ 平2. 6. 12		
〃	平2. 6. 13 ~ 平6. 6. 12		
〃	平6. 6. 13 ~ 平10. 6. 12		
〃	平10. 6. 13 ~ 平14. 6. 12		
〃	平14. 6. 13 ~ 平18. 6. 12		
〃	平18. 6. 13 ~ 平22. 6. 12		
脇 四計夫	平22. 6. 13 ~ 平26. 6. 12		
笹原 靖直	平26. 6. 13 ~ 平30. 6. 12		
〃	平30. 6. 13 ~ 令4. 6. 12		
〃	令4. 6. 13 ~		

《参考》富山市・高岡市・射水市・黒部市・砺波市・南砺市構成旧市町村分

富山市 (平17.3.31 廃止)		高岡市 (平17.10.31 廃止)	
氏名	在職期間	氏名	在職期間
尾山 三郎	昭22. 4. 10 ~ 昭25. 5. 9	武田 儀八郎	昭22. 4. 5 ~ 昭23. 4. 14
富川 保太郎	昭25. 6. 27 ~ 昭29. 6. 9 (辞職)	南 慎一郎	昭23. 6. 1 ~ 昭27. 5. 31 (辞職)
〃	昭29. 6. 25 ~ 昭33. 6. 22	堀 健治	昭27. 6. 1 ~ 昭31. 5. 24
〃	昭33. 6. 23 ~ 昭34. 2. 7	〃	昭31. 5. 25 ~ 昭35. 5. 24
湊 栄吉	昭34. 3. 15 ~ 昭38. 3. 14 (辞職)	〃	昭35. 5. 25 ~ 昭39. 5. 24
〃	昭38. 3. 15 ~ 昭42. 3. 14	〃	昭39. 5. 25 ~ 昭43. 5. 24
〃	昭42. 3. 15 ~ 昭46. 3. 14	〃	昭43. 5. 25 ~ 昭47. 5. 24
改井 秀雄	昭46. 3. 15 ~ 昭50. 3. 14	〃	昭47. 5. 25 ~ 昭51. 5. 24
〃	昭50. 3. 15 ~ 昭54. 3. 14	〃	昭51. 5. 25 ~ 昭55. 5. 24
〃	昭54. 3. 15 ~ 昭58. 3. 14	〃	昭55. 5. 25 ~ 昭59. 5. 24
〃	昭58. 3. 15 ~ 昭58. 3. 31	〃	昭59. 5. 25 ~ 昭63. 5. 24
塩谷 敏幸	昭58. 4. 24 ~ 昭60. 12. 15 (死亡)	佐藤 孝志	昭63. 5. 25 ~ 平4. 5. 24
正橋 正一	昭61. 1. 27 ~ 平2. 1. 25 (死亡)	〃	平4. 5. 25 ~ 平8. 5. 24
〃	平2. 1. 26 ~ 平6. 1. 25	〃	平8. 5. 25 ~ 平12. 5. 24
〃	平6. 1. 26 ~ 平10. 1. 25	〃	平12. 5. 25 ~ 平16. 5. 24
〃	平10. 1. 26 ~ 平14. 1. 25	橘 慶一郎	平16. 5. 25 ~ 平17. 10. 31
森 雅志	平14. 1. 26 ~ 平17. 3. 31		
新湊市 (昭26. 3. 15 市制 平17. 10. 31 廃止)		黒部市 (昭29. 4. 1 設置 市制 平18. 3. 30 廃止)	
氏名	在職期間	氏名	在職期間
杉本 兵太	昭26. 3. 15 ~ 昭29. 4. 5 (辞職)	荻野 幸作	昭29. 5. 3 ~ 昭33. 4. 27
〃	昭29. 4. 29 ~ 昭30. 6. 9 (辞職)	芦崎 久治	昭33. 4. 28 ~ 昭37. 4. 27 (辞職)
斎藤 俊彦	昭30. 7. 24 ~ 昭34. 7. 23 (辞職)	〃	昭37. 4. 28 ~ 昭41. 4. 27
新川 栄昌	昭34. 7. 24 ~ 昭38. 7. 23	寺田 初夫	昭41. 4. 28 ~ 昭45. 4. 27
〃	昭38. 7. 24 ~ 昭42. 7. 23	〃	昭45. 4. 28 ~ 昭49. 4. 27 (辞職)
内藤 友明	昭42. 7. 24 ~ 昭46. 7. 23	岡本 春行	昭49. 4. 28 ~ 昭53. 4. 27
〃	昭46. 7. 24 ~ 昭50. 7. 23	〃	昭53. 4. 28 ~ 昭55. 1. 11 (死亡)
〃	昭50. 7. 24 ~ 昭54. 7. 23	荻野 幸和	昭55. 2. 24 ~ 昭59. 2. 23
渡辺 一雄	昭54. 7. 24 ~ 昭58. 7. 23	〃	昭59. 2. 24 ~ 昭63. 2. 23
〃	昭58. 7. 24 ~ 昭62. 7. 23	〃	昭63. 2. 24 ~ 平4. 2. 23
〃	昭62. 7. 24 ~ 平3. 7. 23	〃	平4. 2. 24 ~ 平8. 2. 23
松木 康祐	平3. 7. 24 ~ 平7. 7. 23	〃	平8. 2. 24 ~ 平12. 2. 23
〃	平7. 7. 24 ~ 平11. 7. 23	〃	平12. 2. 24 ~ 平16. 2. 23
分家 静男	平11. 7. 24 ~ 平15. 7. 23	〃	平16. 2. 24 ~ 平16. 7. 13 (辞職)
〃	平15. 7. 24 ~ 平17. 10. 31	堀内 康男	平16. 8. 1 ~ 平18. 3. 30

砺波市 (昭29. 4. 1 市制 平16. 10. 31 廃止)		大沢野町 (昭29. 4. 1 設置 平17. 3. 31 廃止)	
氏名	在職期間	氏名	在職期間
五島 円右衛門	昭29. 4. 1 ~ 昭31. 4. 29	内野 信次	昭29. 4. 16 ~ 昭33. 4. 15
"	昭31. 4. 30 ~ 昭33. 8. 18	"	昭33. 4. 16 ~ 昭37. 4. 15
大井 敏雄	昭33. 9. 14 ~ 昭37. 9. 13 (辞職)	"	昭37. 4. 16 ~ 昭41. 4. 15
"	昭37. 9. 14 ~ 昭41. 9. 13	"	昭41. 4. 16 ~ 昭45. 4. 15
片岡 清一	昭41. 9. 14 ~ 昭44. 11. 30	"	昭45. 4. 16 ~ 昭49. 4. 15
川辺 俊雄	昭45. 1. 18 ~ 昭49. 1. 17 (辞職)	佐野 浩	昭49. 4. 16 ~ 昭53. 4. 15
"	昭49. 1. 18 ~ 昭53. 1. 17	"	昭53. 4. 16 ~ 昭57. 4. 15
"	昭53. 1. 18 ~ 昭57. 1. 17	"	昭57. 4. 16 ~ 昭61. 4. 15
"	昭57. 1. 18 ~ 昭61. 1. 17	中斉 忠雄	昭61. 4. 16 ~ 平2. 4. 15
岡部 昇栄	昭61. 1. 18 ~ 平2. 1. 17	"	平2. 4. 16 ~ 平6. 4. 15
"	平2. 1. 18 ~ 平6. 1. 17	"	平6. 4. 16 ~ 平10. 4. 15
"	平6. 1. 18 ~ 平10. 1. 17	"	平10. 4. 16 ~ 平14. 4. 15
安念 鉄夫	平10. 1. 18 ~ 平14. 1. 17	"	平14. 4. 16 ~ 平17. 3. 31
"	平14. 1. 18 ~ 平16. 10. 31		
大山町 (昭30. 1. 1 設置 平17. 3. 31 廃止)		宇奈月町 (昭29. 7. 10 設置 平18. 3. 30 廃止)	
氏名	在職期間	氏名	在職期間
畔田 与秋	昭30. 2. 14 ~ 昭34. 2. 13	米沢 幸作	昭29. 8. 13 ~ 昭33. 7. 17 (辞職)
"	昭34. 2. 14 ~ 昭38. 2. 13	河内 則一	昭33. 8. 3 ~ 昭37. 8. 2
瀬戸 一治	昭38. 2. 14 ~ 昭42. 2. 13	"	昭37. 8. 3 ~ 昭41. 8. 2
荒井 三郎	昭42. 2. 14 ~ 昭46. 2. 13	中 賢作	昭41. 8. 3 ~ 昭45. 8. 2
"	昭46. 2. 14 ~ 昭50. 2. 13	"	昭45. 8. 3 ~ 昭49. 8. 2
"	昭50. 2. 14 ~ 昭54. 2. 13	野崎 吉郎	昭49. 8. 3 ~ 昭53. 8. 2
池田 博	昭54. 2. 14 ~ 昭58. 2. 13	"	昭53. 8. 3 ~ 昭57. 8. 2
"	昭58. 2. 14 ~ 昭62. 2. 13	"	昭57. 8. 3 ~ 昭61. 8. 2
"	昭62. 2. 14 ~ 平3. 2. 13	"	昭61. 8. 3 ~ 平2. 8. 2
"	平3. 2. 14 ~ 平7. 2. 13	中谷 延之	平2. 8. 3 ~ 平6. 8. 2
飯 幸夫	平7. 2. 14 ~ 平11. 2. 13	"	平6. 8. 3 ~ 平10. 8. 2
"	平11. 2. 14 ~ 平15. 2. 13	"	平10. 8. 3 ~ 平14. 8. 2
梶田 脩	平15. 2. 14 ~ 平15. 4. 5 (死亡)	"	平14. 8. 3 ~ 平18. 3. 30
清水 忠夫	平15. 4. 27 ~ 平16. 10. 31 (死亡)		
高尾 道明	平16. 11. 21 ~ 平17. 3. 31 (死亡)		

八尾町 (昭32. 11. 1 設置 平17. 3. 31 廃止)		婦中町 (昭30. 1. 1 設置 平17. 3. 31 廃止)	
氏名	在職期間	氏名	在職期間
梅谷 久雄	昭32. 11. 17 ~ 昭36. 11. 16	浅野 長隆	昭30. 2. 10 ~ 昭34. 2. 9
橋爪 辰男	昭36. 11. 17 ~ 昭40. 11. 16	井上 幸夫	昭34. 2. 10 ~ 昭38. 2. 9
"	昭40. 11. 17 ~ 昭44. 11. 16	"	昭38. 2. 10 ~ 昭42. 2. 9
"	昭44. 11. 17 ~ 昭48. 11. 16	若林 芳雄	昭42. 2. 10 ~ 昭46. 2. 9
杉林 弘之	昭48. 11. 17 ~ 昭52. 11. 16	八尾 高重	昭46. 2. 10 ~ 昭50. 2. 9
"	昭52. 11. 17 ~ 昭56. 11. 16	"	昭50. 2. 10 ~ 昭54. 2. 9
"	昭56. 11. 17 ~ 昭60. 11. 16	"	昭54. 2. 10 ~ 昭58. 2. 9
梶本 忠光	昭60. 11. 17 ~ 昭63. 9. 26	"	昭58. 2. 10 ~ 昭62. 2. 9
橋本 盛典	昭63. 10. 23 ~ 平4. 10. 22 (辞職)	大澤 輝男	昭62. 2. 10 ~ 平3. 2. 9
吉村 栄二	平4. 10. 23 ~ 平8. 10. 22	森野 義博	平3. 2. 10 ~ 平7. 2. 9
"	平8. 10. 23 ~ 平12. 10. 22	"	平7. 2. 10 ~ 平11. 2. 9
"	平12. 10. 23 ~ 平16. 10. 22	"	平11. 2. 10 ~ 平15. 2. 9
中林 甚勝	平16. 10. 23 ~ 平17. 3. 31	大島 外夫	平15. 2. 10 ~ 平17. 3. 31
山田村 (平17. 3. 31 廃止)		細入村 (平17. 3. 31 廃止)	
氏名	在職期間	氏名	在職期間
大松 政雄	昭22. 4. 5 ~ 昭26. 4. 4	水腰 梅太郎	昭22. 4. 30 ~ 昭26. 4. 29
山田 尚幸	昭26. 4. 23 ~ 昭30. 4. 21	"	昭26. 4. 30 ~ 昭30. 4. 29
関 一雄	昭30. 4. 30 ~ 昭33. 11. 22 (死亡)	宮口 久太郎	昭30. 4. 30 ~ 昭34. 4. 29
浅名 源重	昭33. 12. 18 ~ 昭37. 12. 17	"	昭34. 4. 30 ~ 昭38. 4. 29
"	昭37. 12. 18 ~ 昭41. 12. 17	"	昭38. 4. 30 ~ 昭42. 4. 29
"	昭41. 12. 18 ~ 昭45. 12. 17	"	昭42. 4. 30 ~ 昭46. 4. 29
"	昭45. 12. 18 ~ 昭49. 12. 17	吉岡 由之助	昭46. 4. 30 ~ 昭50. 4. 29
"	昭49. 12. 18 ~ 昭53. 12. 17	水腰 英太郎	昭50. 4. 30 ~ 昭54. 4. 29
"	昭53. 12. 18 ~ 昭57. 12. 17	"	昭54. 4. 30 ~ 昭58. 4. 29
"	昭57. 12. 18 ~ 昭61. 12. 17	"	昭58. 4. 30 ~ 昭62. 4. 29
"	昭61. 12. 18 ~ 平2. 12. 17	宮口 久則	昭62. 4. 30 ~ 平3. 4. 29
山崎 吉一	平2. 12. 18 ~ 平6. 12. 17	吉岡 平八郎	平3. 4. 30 ~ 平7. 4. 29
"	平6. 12. 18 ~ 平10. 12. 17	"	平7. 4. 30 ~ 平11. 4. 29
"	平10. 12. 18 ~ 平14. 12. 17	"	平11. 4. 30 ~ 平15. 4. 29
"	平14. 12. 18 ~ 平17. 3. 31	野尻 昭一	平15. 4. 30 ~ 平17. 3. 31

小 杉 町 (平17. 10. 31 廃止)		大 門 町 (昭29. 3. 1 設置 平17. 10. 31 廃止)	
氏 名	在 職 期 間	氏 名	在 職 期 間
中谷 義三郎	昭22. 4. 6 ~ 昭25. 10. 6	北山 宗次郎	昭29. 3. 21 ~ 昭33. 3. 20
田町 久和	昭25. 11. 10 ~ 昭29. 5. 10	炭谷 外治郎	昭33. 3. 21 ~ 昭37. 3. 20
"	昭29. 5. 28 ~ 昭33. 5. 27	"	昭37. 3. 21 ~ 昭41. 3. 20
"	昭33. 5. 28 ~ 昭37. 5. 27	"	昭41. 3. 21 ~ 昭45. 3. 20
"	昭37. 5. 28 ~ 昭38. 9. 7	"	昭45. 3. 21 ~ 昭45. 11. 3
村 除 宅	昭38. 10. 26 ~ 昭42. 10. 25	沢橋 治志郎	昭45. 12. 20 ~ 昭49. 12. 19
渡 辺 孝	昭42. 10. 26 ~ 昭46. 10. 25	"	昭49. 12. 20 ~ 昭53. 12. 19
"	昭46. 10. 26 ~ 昭50. 10. 25	鳥帽子 田 清	昭53. 12. 20 ~ 昭57. 12. 19
"	昭50. 10. 26 ~ 昭54. 10. 25	"	昭57. 12. 20 ~ 昭61. 12. 19
竹内 和義	昭54. 10. 26 ~ 昭58. 10. 25	"	昭61. 12. 20 ~ 平2. 12. 19
三上 和夫	昭58. 10. 26 ~ 昭62. 10. 25	"	平2. 12. 20 ~ 平6. 12. 19
"	昭62. 10. 26 ~ 平3. 10. 25	"	平6. 12. 20 ~ 平10. 12. 19
"	平3. 10. 26 ~ 平7. 10. 25	田 所 稔	平10. 12. 20 ~ 平14. 12. 19
"	平7. 10. 26 ~ 平11. 10. 25	"	平14. 12. 20 ~ 平17. 10. 31
土井 由三	平11. 10. 26 ~ 平15. 10. 25		
"	平15. 10. 26 ~ 平17. 10. 31		
下 村 (平17. 10. 31 廃止)		大 島 町 (昭44. 4. 1 町制 平17. 10. 31 廃止)	
氏 名	在 職 期 間	氏 名	在 職 期 間
若林 秀憲	昭22. 4. 6 ~ 昭26. 4. 5	吉 田 実	昭22. 4. 5 ~ 昭26. 4. 29
栗島 正次	昭26. 4. 24 ~ 昭30. 4. 22	"	昭26. 4. 30 ~ 昭30. 4. 29
"	昭30. 4. 30 ~ 昭34. 4. 29	"	昭30. 4. 30 ~ 昭31. 8. 30
加登 博	昭34. 4. 30 ~ 昭38. 4. 29	島崎 佐一	昭31. 10. 18 ~ 昭35. 10. 17
"	昭38. 4. 30 ~ 昭42. 4. 29	"	昭35. 10. 18 ~ 昭39. 10. 17
"	昭42. 4. 30 ~ 昭46. 4. 29	"	昭39. 10. 18 ~ 昭43. 10. 17
"	昭46. 4. 30 ~ 昭50. 4. 29	福田 義雄	昭43. 10. 18 ~ 昭47. 10. 17
"	昭50. 4. 30 ~ 昭53. 7. 2	"	昭47. 10. 18 ~ 昭51. 10. 17
庄 司 弘	昭53. 8. 6 ~ 昭57. 8. 5	"	昭51. 10. 18 ~ 昭55. 10. 17
"	昭57. 8. 6 ~ 昭61. 8. 5	小川 秀雄	昭55. 10. 18 ~ 昭59. 10. 17
"	昭61. 8. 6 ~ 平2. 8. 5	"	昭59. 10. 18 ~ 昭63. 10. 17
"	平2. 8. 6 ~ 平6. 8. 5	吉 田 力	昭63. 10. 18 ~ 平4. 10. 17
"	平6. 8. 6 ~ 平10. 8. 5	"	平4. 10. 18 ~ 平8. 10. 17
竹内 昭英	平10. 8. 6 ~ 平14. 8. 5	"	平8. 10. 18 ~ 平12. 10. 17
"	平14. 8. 6 ~ 平17. 10. 31	"	平12. 10. 18 ~ 平16. 10. 17
		"	平16. 10. 18 ~ 平17. 10. 31

城 端 町 (昭27. 5. 1 設置 平16. 10. 31 廃止)		平 村 (平16. 10. 31 廃止)	
氏 名	在 職 期 間	氏 名	在 職 期 間
天 富 直 次	昭 27. 5. 1 ~ 昭 31. 6. 18	中 村 辰 作	昭 22. 4. 7 ~ 昭 26. 4. 6
〃	昭 31. 6. 19 ~ 昭 35. 6. 18	池 田 清 一	昭 26. 4. 23 ~ 昭 30. 4. 22
〃	昭 35. 6. 19 ~ 昭 39. 6. 18	〃	昭 30. 4. 30 ~ 昭 34. 4. 29
〃	昭 39. 6. 19 ~ 昭 43. 6. 18	〃	昭 34. 4. 30 ~ 昭 38. 4. 29
〃	昭 43. 6. 19 ~ 昭 47. 6. 18	〃	昭 38. 4. 30 ~ 昭 42. 4. 29
田 嶋 茂	昭 47. 6. 19 ~ 昭 51. 6. 18	中 川 弥 兵 衛	昭 42. 4. 30 ~ 昭 46. 4. 29
〃	昭 51. 6. 19 ~ 昭 55. 6. 18	〃	昭 46. 4. 30 ~ 昭 50. 4. 29
〃	昭 55. 6. 19 ~ 昭 56. 11. 2	図 書 恒 遠	昭 50. 4. 30 ~ 昭 54. 4. 29
川 田 哲 三	昭 56. 12. 13 ~ 昭 60. 12. 12	〃	昭 54. 4. 30 ~ 昭 58. 4. 29
〃	昭 60. 12. 13 ~ 平 元. 12. 12	〃	昭 58. 4. 30 ~ 昭 62. 4. 29
〃	平 元. 12. 13 ~ 平 5. 12. 12	〃	昭 62. 4. 30 ~ 平 3. 4. 29
〃	平 5. 12. 13 ~ 平 9. 12. 12	中 村 義 則	平 3. 4. 30 ~ 平 7. 4. 29
岩 田 忠 正	平 9. 12. 13 ~ 平 13. 12. 12	〃	平 7. 4. 30 ~ 平 11. 4. 29
〃	平 13. 12. 13 ~ 平 16. 10. 8	〃	平 11. 4. 30 ~ 平 15. 4. 29
	(県議立候補により失職)	〃	平 15. 4. 30 ~ 平 16. 10. 31
上 平 村 (平16. 10. 31 廃止)		利 賀 村 (平16. 10. 31 廃止)	
氏 名	在 職 期 間	氏 名	在 職 期 間
酒 井 小 一 郎	昭 22. 4. 8 ~ 昭 26. 4. 4	高 田 耕	昭 22. 4. 6 ~ 昭 26. 4. 5
〃	昭 26. 4. 27 ~ 昭 30. 4. 22	宮 崎 博 至	昭 26. 4. 24 ~ 昭 30. 4. 20
〃	昭 30. 4. 30 ~ 昭 34. 4. 29	〃	昭 30. 4. 30 ~ 昭 34. 4. 29
〃	昭 34. 4. 30 ~ 昭 38. 4. 29	田 中 盛 好	昭 34. 4. 30 ~ 昭 38. 4. 29
北 忠 兵 衛	昭 38. 4. 30 ~ 昭 42. 4. 29	〃	昭 38. 4. 30 ~ 昭 42. 4. 29
〃	昭 42. 4. 30 ~ 昭 46. 4. 29	野 原 清 治	昭 42. 4. 30 ~ 昭 46. 4. 29
〃	昭 46. 4. 30 ~ 昭 50. 4. 29	〃	昭 46. 4. 30 ~ 昭 50. 4. 29
真 田 治 悦	昭 50. 4. 30 ~ 昭 54. 4. 29	野 原 啓 蔵	昭 50. 4. 30 ~ 昭 54. 4. 29
〃	昭 54. 4. 30 ~ 昭 58. 4. 29	〃	昭 54. 4. 30 ~ 昭 58. 4. 29
〃	昭 58. 4. 30 ~ 昭 62. 4. 29	〃	昭 58. 4. 30 ~ 昭 62. 4. 29
〃	昭 62. 4. 30 ~ 平 3. 4. 29	宮 崎 道 正	昭 62. 4. 30 ~ 平 3. 4. 29
岩 瀬 幹 夫	平 3. 4. 30 ~ 平 7. 4. 29	〃	平 3. 4. 30 ~ 平 7. 4. 29
〃	平 7. 4. 30 ~ 平 11. 4. 29	〃	平 7. 4. 30 ~ 平 11. 4. 29
〃	平 11. 4. 30 ~ 平 15. 4. 29	米 澤 博 孝	平 11. 4. 30 ~ 平 15. 4. 29
山 本 勝 徳	平 15. 4. 30 ~ 平 16. 10. 31	〃	平 15. 4. 30 ~ 平 16. 10. 31

庄川町 (昭27. 6. 1 設置 平16. 10. 31 廃止)		井波町 (昭29. 4. 1 設置 平16. 10. 31 廃止)	
氏名	在職期間	氏名	在職期間
藤崎博明	昭27. 7. 1 ~ 昭30. 4. 2	野村和作	昭29. 4. 22 ~ 昭33. 4. 21
斎藤平治	昭30. 5. 20 ~ 昭34. 5. 19	"	昭33. 4. 22 ~ 昭37. 4. 21
"	昭34. 5. 20 ~ 昭38. 5. 6	清都正弘	昭37. 4. 22 ~ 昭41. 4. 21
藤崎博明	昭38. 5. 7 ~ 昭42. 5. 6	菊野久太郎	昭41. 4. 22 ~ 昭45. 4. 21
"	昭42. 5. 7 ~ 昭46. 5. 6	"	昭45. 4. 22 ~ 昭49. 4. 21
村井武一	昭46. 5. 7 ~ 昭50. 5. 6	"	昭49. 4. 22 ~ 昭53. 4. 21
"	昭50. 5. 7 ~ 昭54. 5. 6	川原喜正	昭53. 4. 22 ~ 昭57. 4. 21
"	昭54. 5. 7 ~ 昭58. 5. 6	"	昭57. 4. 22 ~ 昭61. 4. 21
"	昭58. 5. 7 ~ 昭62. 5. 6	"	昭61. 4. 22 ~ 平2. 4. 21
"	昭62. 5. 7 ~ 平3. 5. 6	清都邦夫	平2. 4. 22 ~ 平6. 4. 21
"	平3. 5. 7 ~ 平7. 5. 6	"	平6. 4. 22 ~ 平10. 4. 21
藤森栄次	平7. 5. 7 ~ 平11. 5. 6	"	平10. 4. 22 ~ 平14. 4. 21
"	平11. 5. 7 ~ 平15. 5. 6	"	平14. 4. 22 ~ 平16. 10. 31
"	平15. 5. 7 ~ 平16. 10. 31		
井口村 (平16. 10. 31 廃止)		福野町 (昭29. 7. 20 設置 平16. 10. 31 廃止)	
氏名	在職期間	氏名	在職期間
中道仁太郎	昭22. 4. 10 ~ 昭26. 4. 29	山田秀徳	昭29. 7. 20 ~ 昭29. 8. 24
"	昭26. 4. 30 ~ 昭30. 4. 29	今井行雄	昭29. 8. 25 ~ 昭33. 8. 24
伊東米治郎	昭30. 4. 30 ~ 昭34. 4. 29	"	昭33. 8. 25 ~ 昭37. 8. 24
"	昭34. 4. 30 ~ 昭38. 4. 29	森松孝作	昭37. 8. 25 ~ 昭41. 8. 24
"	昭38. 4. 30 ~ 昭42. 4. 29	"	昭41. 8. 25 ~ 昭45. 8. 24
小林久雄	昭42. 4. 30 ~ 昭46. 4. 29	"	昭45. 8. 25 ~ 昭49. 8. 24
"	昭46. 4. 30 ~ 昭50. 4. 29	"	昭49. 8. 25 ~ 昭53. 8. 24
山崎爲男	昭50. 4. 30 ~ 昭54. 4. 29	"	昭53. 8. 25 ~ 昭57. 8. 24
"	昭54. 4. 30 ~ 昭58. 4. 29	溝口進	昭57. 8. 25 ~ 昭61. 8. 24
"	昭58. 4. 30 ~ 昭62. 4. 29	"	昭61. 8. 25 ~ 平2. 8. 24
"	昭62. 4. 30 ~ 平3. 4. 29	"	平2. 8. 25 ~ 平6. 8. 24
"	平3. 4. 30 ~ 平7. 4. 29	"	平6. 8. 25 ~ 平10. 8. 24
"	平7. 4. 30 ~ 平11. 4. 29	"	平10. 8. 25 ~ 平14. 8. 24
伊東浩	平11. 4. 30 ~ 平15. 4. 29	"	平14. 8. 25 ~ 平16. 10. 31
"	平15. 4. 30 ~ 平16. 10. 31		

福 光 町 (昭27. 5. 1 設置 平16. 10. 31 廃止)		福 岡 町 (昭29. 8. 1 設置 平17. 10. 31 廃止)	
氏 名	在 職 期 間	氏 名	在 職 期 間
松 村 清 三	昭 27. 6. 15 ~ 昭 31. 6. 14	上 野 準 一 郎	昭 29. 9. 25 ~ 昭 33. 8. 22
〃	昭 31. 6. 15 ~ 昭 33. 10. 27	島 田 七 郎 右 衛 門	昭 33. 9. 12 ~ 昭 37. 7. 25
西 勝 久 蔵	昭 33. 11. 22 ~ 昭 37. 11. 20 ^(死 亡)	中 島 理 吉	昭 37. 9. 2 ~ 昭 37. 12. 31 ^(死 亡)
〃	昭 37. 11. 21 ~ 昭 41. 11. 20	久 田 実	昭 38. 2. 10 ~ 昭 42. 2. 9 ^(死 亡)
〃	昭 41. 11. 21 ~ 昭 45. 11. 20	山 崎 和 信	昭 42. 2. 10 ~ 昭 46. 2. 9
定 村 栄 吉	昭 45. 11. 21 ~ 昭 49. 11. 20	蓑 島 宗 一 郎	昭 46. 2. 10 ~ 昭 50. 2. 9
〃	昭 49. 11. 21 ~ 昭 53. 11. 20	〃	昭 50. 2. 10 ~ 昭 54. 2. 9
〃	昭 53. 11. 21 ~ 昭 57. 11. 20	〃	昭 54. 2. 10 ~ 昭 58. 2. 9
〃	昭 57. 11. 21 ~ 昭 61. 11. 20	〃	昭 58. 2. 10 ~ 昭 62. 2. 9
〃	昭 61. 11. 21 ~ 平 2. 11. 20	石 澤 義 文	昭 62. 2. 10 ~ 平 3. 2. 9
桃 野 忠 義	平 2. 11. 21 ~ 平 6. 11. 20	〃	平 3. 2. 10 ~ 平 7. 2. 9
〃	平 6. 11. 21 ~ 平 10. 11. 20	〃	平 7. 2. 10 ~ 平 11. 2. 9
〃	平 10. 11. 21 ~ 平 14. 11. 20	〃	平 11. 2. 10 ~ 平 15. 2. 9
〃	平 14. 11. 21 ~ 平 16. 10. 31	〃	平 15. 2. 10 ~ 平 17. 10. 31

市町村長等名簿

	期	知 事	任 期	生年月日	年齢	期	副 知 事
富山県	1	新 田 人 朗 にっ た はち ろう	R 6 . 11 . 8	S33.8.27	65 歳	1	蔵 堀 ゆう 一 くら ぼり ゆう いち
						1	佐 藤 かず え さ とう かず え

市町村名	市 町 村 長						副 市 町	
	期	氏 名	任 期	生年月日	年齢	期	氏 名	
富 山 市	1	会長 藤 井 裕 久 ふじ い 裕 ひさ久	R 7 . 4 . 23	S37.4.5	62 歳	1	西 田 まさ し にし だ まさ し	
						1	美濃部 ゆじん 人 みのべ の ゆじん ひと	
高 岡 市	1	角 田 ゆき 紀 かく だ ゆき 紀	R 7 . 7 . 11	S57.10.30	41 歳	2	河 村 幹 治 かわ むら かん じ	
射 水 市	4	夏 野 し 志 なつ の 野 し 志	R 7 . 11 . 26	S47.10.31	51 歳	2	磯 部 まさる 賢 いそ べ の まさる けん	
魚 津 市	3	村 樺 あきら 晃 むら ばき あきら 晃	R 10 . 5 . 9	S32.10.21	66 歳	1	石 黒 ゆう 一 いし ぐろ ゆう 一	
氷 見 市	2	林 正 ゆき 之 はやし まさ ゆき 之	R 7 . 4 . 6	S32.3.29	67 歳	2	篠 田 しん じ しの だ しん じ	
滑 川 市	1	水 野 たつ お 夫 みず の 野 たつ お 夫	R 8 . 2 . 22	S38.2.14	61 歳	1	柿 沢 蒼 宏 かき ざわ 蒼 ひろ 宏	
黒 部 市	1	たけ 隼 義 一 たけ 隼 義 一	R 8 . 4 . 22	S42.5.8	57 歳	1	かみ 坂 展 弘 かみ ざか 展 ひろ	
砺 波 市	3	夏 野 おさむ 修 なつ の 野 おさむ 修	R 6 . 11 . 27	S29.11.30	69 歳	3	齋 藤 かず お 夫 い さい とう かず お 夫	
小 矢 部 市	5	副会 桜 井 樹 夫 さくら い 井 樹 お 夫	R 8 . 12 . 6	S29.1.28	70 歳	2	たけ だ たつ ふみ たけ だ たつ ふみ	
南 砺 市	4	田 中 幹 お 夫 たなか 幹 お 夫	R 6 . 11 . 27	S36.9.23	62 歳	2	齋 藤 宗 人 い さい とう ひと	
舟 橋 村	1	わた なべ ひかる 光 わた なべ ひかる 光	R 8 . 11 . 26	S56.10.30	42 歳	—	—	
上 市 町	2	中 川 ゆき 行 孝 なか がわ ゆき 行 孝	R 7 . 10 . 16	S25.1.2	74 歳	2	小 竹 敏 弘 お 小 竹 敏 ひろ	
立 山 町	5	会長 舟 橋 たか ゆき 之 ふな ばし たか ゆき 之	R 8 . 2 . 9	S40.5.17	59 歳	1	すぎ 田 簡 美 すぎ た 簡 み 美	
入 善 町	3	笹 島 はる ひと 人 ささ じま はる ひと 人	R 8 . 8 . 31	S23.12.16	75 歳	1	たけ 竹 島 ひで ひろ 浩 たけ たけ 島 ひで ひろ 浩	
朝 日 町	3	副会 笹 原 靖 留 置 ささ ばら 靖 留 置	R 8 . 6 . 12	S29.10.16	69 歳	3	やま 崎 富 士 夫 やま 崎 富 士 夫	

市町村支援課ホームページにも掲載されています。 <https://www.pref.toyama.jp/140403/kensei/shichouson/gyouzaisai/kj00000238.html>

※1 市町村長氏名の前の「会長」及び「副会」は、それぞれ富山県市長会又は富山県町村会の会長及び副会長である。

※2 議長氏名の前の「会長」及び「副会」は、それぞれ富山県市議会議長会又は富山県町村議会議長会の会長及び副会長である。

令和6年7月1日現在

任 期	議 長	副 議 長	議員任期	定数(改選後)
R 7 . 3 . 31	やま ほん とおる 山 本 徹	いの うえ まなぶ 井 上 学	R 9 . 4 . 29	40
R 10 . 3 . 31				

村 長	議 長	副 議 長	議員任期	議員定数
任 期				
R 10 . 3 . 31	会長 よこ の 野 あきら 横 の 野 あきら	まつ お 尾 しげる 松 お 尾 しげる	R 7 . 4 . 23	38
R 8 . 6 . 30				
R 10 . 3 . 31	副会 ほん だ 利 お麻 本 田 利 お麻	横 た 田 誠 し二 横 た 田 誠 し二	R 7 . 11 . 19	27
R 8 . 3 . 31	なか むら しみ たか 中 村 文 隆	やま ぎ崎 しん じ次 山 崎 伸 次	R 7 . 11 . 26	22
R 10 . 6 . 30	はま だ やす とお友 浜 田 やす とお友	いし き崎 かず 一 成 石 崎 かず 一 成	R 10 . 5 . 9	17
R 10 . 3 . 31	つむ 良 岳 積 良 岳	しょう ぼ ぢつ や也 正 保 哲 や也	R 8 . 11 . 13	17
R 8 . 3 . 31	お 尾 崎 てる お雄 尾 崎 照 雄	あお やま ゆき お生 青山 幸 生	R 7 . 11 . 27	15
R 10 . 5 . 9	たか の 野 卓 な苗 高 の 野 卓 な苗	お 犬 辻 菊 美 お 犬 辻 菊 美	R 8 . 10 . 31	17
R 7 . 3 . 31	やま だ じゆん こ子 山 田 順 子	しま ぎ崎 きよ たか 島 崎 清 孝	R 7 . 4 . 30	18
R 7 . 6 . 30	やま むら ひで たか 山 室 秀 隆	か 加 とし ゆき 雄 加 藤 幸 雄	R 8 . 9 . 1	16
R 9 . 3 . 31	ふる 古 軸 ゆう 一 古 軸 ゆう 一	いし かわ ひろ 弘 石 川 ひろ 弘	R 6 . 11 . 27	18
—	まえ はら せい せき 石 前 原 英 石	ふる かわ げん き規 古 川 元 規	R 8 . 10 . 22	7
R 7 . 12 . 31	副会 ぼり 堀 た 喜 久 男 堀 田 喜 久 男	ひろ 廣 た たい 三 廣 田 泰 三	R 7 . 10 . 16	12
R 9 . 3 . 31	むら 村 かみ き 紀 義 村 上 紀 義	かみ ぐち きよ たか 髪 口 清 隆	R 8 . 2 . 9	14
R 9 . 3 . 31	会長 ほん 本 だ 田 ひと 均 本 田 ひと 均	いけ 池 はら じゆん 一 池 原 純 一	R 7 . 10 . 29	14
R 10 . 3 . 31	か 加 とし 好 進 加 藤 とし 好 進	てい 寺 西 いづみ 景 寺 西 いづみ 景	R 8 . 8 . 28	10

長及び議員の任期満了日

市町村名	長				
	令和6年	令和7年	令和8年	令和9年	令和10年
富山市		4. 23			
高岡市		7. 11			
射水市		11. 26			
魚津市					5. 9
氷見市		4. 6			
滑川市			2. 22	8	1
黒部市			4. 22		
砺波市	11. 27				
小矢部市			12. 6		
南砺市	11. 27				
市計	2団体	4団体	3団体	3団体	2団体
舟橋村			11. 26		
上市町		10. 16			
立山町			2. 9		
入善町			8. 31		
朝日町			6. 12		
町村計		1団体	4団体		
合計	2団体	5団体	7団体	3団体	2団体

「法定数」とは、地方自治法第91条の規定による人口区分ごとの上限である。

令和6年7月15日時点

議					員
令和6年	令和7年	令和8年	令和9年	令和10年	現行定数
	4. 23				38
	11. 19				27
	11. 26				22
				5. 9	17
		11. 13			17
	11. 27				15 (6)
		10. 31			17
	4. 30				18
		9. 1			16
11. 27					18 (16)
1団体	5団体	3団体		1団体	205
		10. 22			7
	10. 16				12
		2. 9			14
	10. 29				14
		8. 28			10
	2団体	3団体			57
1団体	7団体	6団体		1団体	262

県議会議員、市町村議会議員及び首長の党派別人員等の調

令和6年7月15日時点

県議会議員定数	区分 市町村名	議員数		議員の党派別内訳										首長の党派				
		現定	行数	自由民主党	立憲民主党	社会民主党	公明党	日本共産党	国民民主党	日本維新の会	諸派	無所属	欠員	自由民主党	無所属	諸派		
40	富山県	40	35	3			1	1									○	
14	富山市	38	23				3	2	1				6	3			○	
7	高岡市	27	6	2	1	2							15	1			○	
3	射水市	22	4			1	1			1			14	1			○	
2	魚津市	17	8	1		1	1						6				○	
2	氷見市	17		1	1		1						14				○	
1	滑川市	15	6			1	1				1		5	1			○	
2	黒部市	17	6				1	1					8	1			○	
2	砺波市	18						1					16	1			○	
1	小矢部市	16	3					1					11	1			○	
2	南砺市	18						1					16	1			○	
	市計	205	56	4	2	9	10	1	1	1	1	111	10			0	10	0
2	中新川	舟橋村	7					1					6				○	
		上市町	12	3	1			1					6	1			○	
		立山町	14	9				1					3	1			○	
2	下新川	入善町	14	6				2					5	1			○	
		朝日町	10	5									5				○	
	町村計	57	23	1	0	0	5	0	0	0	0	25	3			0	5	0
	市町村合計	262	79	5	2	9	15	1	1	1	1	136	13			0	15	0

※ 富山市の県議会議員定数は、富山市第1選挙区で11人、富山市第2選挙区で3人

※ 市町村分は、直近の選挙の立候補届出時に届出のあった党派別で掲載

市町村4団体の住所及び役職員名簿

所在地 〒930-0871
富山市下野995-3
(富山県市町村会館内)

○富山県市長会

TEL (076)441-0131 FAX (076)441-0144

会 長	藤 井 裕 久(富山市長)
副 会 長	桜 井 森 夫(小矢部市長)
	事務局長 牧 田 栄 一

○富山県町村会

TEL (076)441-1511 FAX (076)431-0868

会 長	舟 橋 貴 之(立山町長)
副 会 長	笹 原 靖 直(朝日町長)
	常務理事 利 川 智
	事務局長

○富山県市議会議長会

TEL (076)442-5100 FAX (076)442-5100

会 長	横 野 昭(富山市議会議長)
副 会 長	本 田 利 麻(高岡市議会議長)
	事務局長 福 原 武

○富山県町村議会議長会

TEL (076)441-1511 FAX (076)431-0868

会 長	本 田 均(入善町議会議長)
副 会 長	堀 田 喜 久 男(上市町議会議長)
副 会 長	加 藤 好 進(朝日町議会議長)
	事務局長 利 川 智

一部事務組合

事務分	組 合 名	コード番号	設立年月日	事務局の位置
広 域 圏	富山地区広域圏事務組合	16897 1	昭47. 7. 1	中新川郡立山町末三賀103番地3 〒930-0247 ☎ (076) 462-8311 FAX (076) 462-8312
	高岡地区広域圏事務組合	16900 5	平5. 2. 10	氷見市上田子字笹谷内50番地 〒935-0035 (高岡広域エコ・クリーンセンター内) ☎ (0766) 91-2101 FAX (0766) 91-9096
	新川広域圏事務組合	16892 1	昭46. 4. 1	魚津市北鬼江313-2 〒937-0066 (魚津市役所第一分庁舎内) ☎ (0765) 23-1024 FAX (0765) 24-2953
	砺波広域圏事務組合	16891 2	昭45. 7. 16	砺波市庄川町青島401 〒932-0393 (砺波市役所庄川支所内) ☎ (0763) 82-1920 FAX (0763) 82-1927
農 業 用 水	三郷利田用水市町村組合	16811 4	明25. 10. 1	富山市水橋小路17 〒939-3554 ☎ (076) 482-4714 FAX (076) 482-4714
	黒東合口用水組合	16815 7	大15. 12. 20	下新川郡入善町入膳423 〒939-0693 (入善町役場内) ☎ (0765) 72-1100 FAX (0765) 74-0067
	下山用水組合	16816 5	昭30. 3. 15	下新川郡朝日町道下1133 〒939-0793 (朝日町役場内) ☎ (0765) 83-1100 FAX (0765) 83-1109
水 害 予 防	庄川水害予防組合	16861 1	昭26. 9. 26	高岡市広小路7-50 〒933-8601 (高岡市役所本庁舎内) ☎ (0766) 30-7286 FAX (0766) 30-7289
	小矢部川中流水害予防組合	16864 5	昭31. 3. 26	小矢部市本町1-1 〒932-8611 (小矢部市役所内) ☎ (0766) 67-1760 FAX (0766) 67-1452
	常願寺川右岸水防市町村組合	16866 1	昭27. 4. 1	中新川郡立山町前沢2440 〒930-0292 (立山町役場内) ☎ (076) 462-9975 FAX (076) 463-6611

機構の長	構成団体名	共同処理事務	職員数 (専従)
富山市長 藤井 裕久	富山市、滑川市、立山町、 上市町、舟橋村	粗大ごみ処理場、ごみ焼却場、公園、 余熱利用施設、第2次救急医療対策、 し尿処理、有害鳥獣焼却施設	38
高岡市長 角田 悠紀	高岡市、氷見市、小矢部市	広域活動計画、公害試料の分析、ごみ 処理施設の設置及び運営管理	9
魚津市長 村椿 晃	魚津市、黒部市、入善町、 朝日町	広域市町村計画、一般廃棄物処理、火葬場、ふ るさと市町村圏ソフト事業、地方拠点都市地域	23
砺波市長 夏野 修	砺波市、南砺市	ごみ処理、第1次救急医療、児童発達支援セン ター、地域振興ソフト事業、ケーブルテレビ事 業、水道用水供給事業	32
石黒 武	富山市、立山町、舟橋村	用水の水利	-
入善町長 笹島 春人	入善町、朝日町	用水所要水量の供給及び水利	-
朝日町長 笹原 靖直	朝日町、入善町	用水所要水量の確保	-
高岡市長 角田 悠紀	高岡市、射水市、砺波市	庄川の水害予防	-
小矢部市長 桜井 森夫	小矢部市、高岡市	小矢部川中流の水害予防	-
立山町長 舟橋 貴之	立山町、富山市、舟橋村	水害予防	-

事務分	組 合 名	コード番号	設立年月日	事務局の位置
衛生 処理	砺波地方衛生施設組合	16842 4	昭36. 2. 21	高岡市福岡町土屋710 〒939-0142 ☎ (0766) 64-2028 FAX (0766) 64-4601
訪問下 問護水 看保 護険道	中新川広域行政事務組合	16904 8	昭57. 7. 15	中新川郡舟橋村国重242 〒930-0288 ☎ (076) 464-1335 FAX (076) 464-1186
退職 等 手 当	富山県市町村総合事務組合	16872 6	昭37. 11. 28	富山市下野995-3 〒930-0871 (市町村会館内) ☎ (076) 441-1511 FAX (076) 431-0868
会市 町 館村	富山県市町村会館管理組合	16901 3	昭49. 10. 1	富山市下野995-3 〒930-0871 (市町村会館内) ☎ (076) 441-1511 FAX (076) 431-0868
介 護 保 険	砺波地方介護保険組合	16907 2	平11. 2. 3	砺波市栄町7-3 〒939-1392 (砺波市役所横) ☎ (0763) 34-8333 FAX (0763) 34-8334
介 護 保 険 報 告	新川地域介護保険・ケーブルテレビ事業組合	16909 9	平11. 4. 30	黒部市北新199 〒938-0036 ☎ (0765) 57-3303 FAX (0765) 57-3305
情 報	滑川中新川地区広域情報事務組合	16911 1	平14. 2. 28	滑川市開676 〒936-0835 (滑川市SOHOセンター内) ☎ (076) 474-9211 FAX (076) 474-9210
消 防	砺波地域消防組合	16913 7	平23. 2. 1	砺波市大辻501 〒939-1328 ☎ (0763) 32-4957 FAX (0763) 32-2230
	富山県東部消防組合	16914 5	平25. 1. 25	魚津市本江3197-1 〒937-0805 ☎ (0765) 24-0119 FAX (0765) 23-9178
	新川地域消防組合	16915 3	平25. 2. 8	黒部市植木761-1 〒938-0014 ☎ (0765) 54-0119 FAX (0765) 54-3992

広域連合

保医 険療	富山県後期高齢者医療広域連合	16912 9	平19. 1. 10	富山市婦中町速星754 〒939 - 2798 富山市婦中行政サービスセンター内 ☎ (076) 465-7501 FAX (076) 465-3967
----------	----------------	---	------------	---

令和6年7月15日現在

機構の長	構成団体名	共同処理事務	職員数 (専従)
高岡市長 角田 悠紀	高岡市、砺波市、小矢部市、南砺市	し尿処理	3
舟橋村長 渡辺 光	立山町、上市町、舟橋村	公共下水道、介護保険、訪問看護	27
小矢部市長 桜井 森夫	富山市を除く14市町村 13一部事務組合 富山県後期高齢者医療広域連 合	常勤職員退職手当事務、市町村消 防補償事務、非常勤職員公務災害 補償事務	4
富山市長 藤井 裕久	全市町村 (15)	富山県市町村会館の維持管理、市 町村職員の研修	2
砺波市長 夏野 修	砺波市、小矢部市、南砺市	介護保険に関する事務 養護老人ホームの設置・管理、運 営	17
入善町長 笹島 春人	黒部市、入善町、朝日町	介護保険に関する事務 ケーブルテレビ施設の設置・管 理・運営	-
滑川市長 水野 達夫	滑川市、上市町、立山町	ケーブルテレビ事業の推進、地域 情報化の推進	-
砺波市長 夏野 修	砺波市、小矢部市、南砺市	消防に関する事務	184
魚津市長 村椿 晃	魚津市、滑川市、上市町、 舟橋村	消防に関する事務	118
黒部市長 武隈 義一	黒部市、入善町、朝日町	消防に関する事務	115

高岡市長 角田 悠紀	全市町村 (15市町村)	後期高齢者医療制度	-
------------	--------------	-----------	---

市町村制定の花、木、花木、鳥・魚・獣

令和6年版

	花	木	花 木	鳥・魚・獣
富 山 市	ヒ マ ワ リ	ケ ヤ キツ	バ キ	
高 岡 市	か た か ご	つ ま ま	さ く ら	
魚 津 市	か の こ ゆ り	ま つ	つ つ	じ
氷 見 市	ゆ り	つ ま ま	つ つ	じ
滑 川 市	菊	松	つ つ	じ ホ タ ル イ カ
黒 部 市	サ ク ラ	ツガ、クルミ	ツ バ キ	
砺 波 市	チューリップ	ス ギ	エドヒガンザクラ (江戸彼岸桜)	ヒ ヨ ド リ
小 矢 部 市	花 菖 蒲	宮 島 杉	紅 梅	
南 砺 市				
射 水 市	カラナデシコ (なでしこ)	とねりこ	あ じ さ い	シラエビ、ベニ ズワイガニ、アユ
舟 橋 村	さ つ き	松		
上 市 町	りんどう しゃくやく	と が	さ つ き	
立 山 町	菊	立 山 杉	さ つ き	
入 善 町	チューリップ		こ ぶ し	
朝 日 町	つ つ じ	ひめこまつ		

姉妹都市・友好都市提携状況（国内）

令和6年度

提携都市名（所在都道府県名・提携年月日）	
姉妹都市（町村）提携	友好都市（町村）提携
富山市	岐阜市（岐阜県 H19. 12. 26） 長野市（長野県 H24. 10. 2） 飯山市（長野県 H25. 2. 27）
高岡市	飯山市（長野県 H25. 2. 25）
魚津市	井原市（岡山県 S57. 8. 6） 南魚沼市（新潟県 H26. 10. 5）
氷見市	大町市（長野県 S47. 11. 20） 島田市（静岡県 H17. 9. 27） 関市（岐阜県 H11. 3. 25）
滑川市	小諸市（長野県 S49. 4. 25） 豊頃町（北海道中川郡 S59. 7. 10） 那須塩原市（栃木県 H18. 3. 24）
黒部市	根室市（北海道 S51. 10. 19） 大崎市（宮城県 R3. 11. 5）
砺波市	むかわ町（北海道勇払郡 H7. 7. 8（旧庄川町、旧鶴川町）） 新市町名で再調印 H19. 4. 23（砺波市、むかわ町）
小矢部市	沼田町（北海道 H13. 8. 24）
南砺市	間野山市（アニメ「サクラクエスト」舞台都市 H29. 10. 9） 武蔵野市（東京都 H19. 11. 3）
射水市	千曲市（長野県 H18. 5. 23） 剣淵町（北海道上川郡 H18. 5. 11）
舟橋村	
上市町	九十九里町（千葉県山武郡 S40. 6. 25）
立山町	犬山市（愛知県 S48. 10. 16） 湯河原町（神奈川県 H15. 11. 1）
入善町	登米市（宮城県 H15. 10. 1）
朝日町	釜石市（岩手県 S59. 7. 31）

姉妹都市・友好都市提携状況(国外)

令和6年度

提携都市名 (国名等・提携年月日)	
姉妹都市 (町村) 提携	友好都市 (町村) 提携
モジ・ダス・クルーゼス市 (ブラジル連邦共和国 サンパウロ州 S54. 11. 8) , ダラム市 (アメリカ合衆国 ノースカロライナ州 H元. 6. 13) , ダボ・リージョナル・カウンシル (オーストラリア連邦 ニューサウスウェールズ州 H4. 8. 24)	秦皇島市 (中華人民共和国 河北省 S56. 5. 7)
ミランドボリス市 (ブラジル連邦共和国 サンパウロ州 S49. 10. 19) , フォートウェーン市 (アメリカ合衆国 インディアナ州 S52. 4. 8)	錦州市 (中華人民共和国 遼寧省 S60. 8. 10)
	チェンマイ市 (タイ王国 H元. 8. 8)
シャンバーグ市 (アメリカ合衆国 イリノイ州 H9. 7. 4)	
ストウェスト・フリースラン市 (オランダ王国 フリースラント州 S45. 9. 10) , メーコン・ビブ郡 (アメリカ合衆国 ジョージア州 S52. 5. 10)	
ヤロバ市 (トルコ共和国 H元. 10. 3) , リッセ市 (オランダ王国 H4. 4. 21)	盤錦市 (中華人民共和国 遼寧省 H3. 4. 25)
	紹興市 (中華人民共和国 浙江省 H17. 4. 20)
	台北市士林区 (台湾 R元. 7. 9)
ソウル特別市 江北区 (大韓民国 H17. 4. 19)	
フォレストグローブ市 (アメリカ合衆国 オレゴン州 H元. 5. 12)	哈密市 (中華人民共和国 新疆ウイグル自治区 H9. 6. 5)

市町村の自然景観・現象、歴史的建造物、まつり、イベント等

令和6年度

	自然景観・現象	名水	動植物	歴史的建造物(史跡、文化財等)
富山市	浜羽山、城山、松川・いたち川辺り、ブルーパール・環水公園周辺、神通峡、猿倉山、薬師岳の園谷群、有峰湖、雲ノ平、真川の跡津川断崖、日本最大規模の恐竜足跡化石群、白木峰、天狗平の化石層、姉ふふるさと自然公園、牛岳、立山山麓森林セラピー基地、龍神の滝・百間滝	黒部湖、常願寺川の清流、石倉町の延命地蔵の水、常西合口用水、朝日の滝、八木山の滝、殿様清水、神通峡、松川、中ノ寺の霊水、有峰湖、桂の清水、加神水、花山寺の霊水	雷鳥・カモシカ生息地、浜黒崎の松並木、西宮瀬諏訪社の大けやき、舟つなぎのいのき、野積みの左巻かや、高熊のさいかち、今山田の大かつら、寺家のアカガシ林、上滝不動尊境内の大オカガシ、つなぎがや、小井波の水芭蕉、深谷の湿性植物群、大ヒサカキ、青柳性宗寺のサルスベリ、谷折の一位、中老田のモチノキ、素盞鳴社の大樺、浄光寺の大銀杏、高清水のカツラ、湯のウラジロガシ、今山田のユキツバキ、専光寺の大イチョウ、葛原の大楓、シダレイチョウ、大玉生のかつら、論田山トチ群生林、清水上の大杉、今山田の大杉、清水のかつら、居舟の大かつら、深道ブナ林、鎌倉八幡宮の大桜(エドヒガン)	郷土博物館(富山城)、浮田家住宅、旧森家住宅、旧馬場家住宅、旧内山家住宅、五百羅漢、中島開門、旧金岡家住宅、木造千手観世音菩薩立像、笹津橋、常願寺川砂防施設、上滝・松ノ木・中地山発電所、東黒牧上野遺跡、絹本善色法華経曼荼羅図、北代遺跡、王塚・千坊山遺跡群、木造十一面観音立像、安田城跡、直坂遺跡、桜橋、牛島開門、陶芸館
高岡市	二上山、雨晴海岸(おくのほそ道の風景地-有磯海)、五位滝の沢、西山丘陵	氣多神社の清泉、弓の清水(平成の名水百選)、矢部の養鱈池、影無し井戸、旧六ヶ用水、高岡古城公園の水濠	あしつきのり、トミヨ、ゲンジボタル、ヘイケボタル、タカオカゴンヒガン、コンノカモザクラ	福龍寺(国宝)、勝興寺(国宝)、氣多神社、武田家住宅、菅野家住宅、高岡城跡、前田利長墓所、高岡大仏(日本三大仏)、桜谷古墳、山町筋重要伝建地区、佐伯家住宅、木舟城跡、城が平横穴古墳、金屋町重要伝建地区、高岡御車山祭の御車山行事(ユネスコ無形文化遺産)、吉久重要伝建地区、木造千手観音坐像(総持寺)、木造男神坐像(二上射水神社)、後井家住宅、木造観世音菩薩立像(観音寺)、木造十一面観世音菩薩立像(蓮華寺)、木造文殊菩薩坐像(国分寺)、木造鳥羽沙摩明王立像(龍龍寺)、建中四年寺跡、瑞蓮寺の石庭
魚津市	魚津浦の暖気候(御旅屋跡)(国登録文化財)、埋没林(国指定特別天然記念物)、ホタルイカ群遊海面(国指定特別天然記念物)、舊ヶ岳の雪絵、毛勝三山、洞杉群生地、池尻の池のミズバショウ、鈍滝、蛇石(龍石)	魚津駅前「うまい水」、片貝川の清流、早月川の清流、薬師の水	ホタルイカ群遊海面、ニホンカモシカ、埋没林、洞杉群生地、池尻の池のミズバショウ、大沢の地蔵杉、坪野のつなぎがや	東山門簡分水槽(国登録文化財)、金銅千手観世音菩薩立像(小川山千光寺)、松倉城跡・魚津城跡・天神山城跡など、旧沢崎家住宅、魚津のタケモン行事(ユネスコ無形文化遺産)、桜峠遺跡、木造十一面観世音菩薩立像、木造阿弥陀如来立像、旧十二銀行米倉、大伴家持の歌碑、万灯台、高岡堂用水、御塩蔵
氷見市	鱒浦海岸、蛇が島、唐島、松田江の長浜(日本の渚百選、遊歩百選)、海底の立山連峰、島尾海水浴場(快水浴場百選)、長坂の棚田(日本の棚田百選)、だるま型の朝日(日本の朝日百選)、水見温泉郷、九畠浜園地、朝日山公園、長寿ヶ滝	上日寺の観音菩薩霊水、八代仙の霊水	水見窟、ひみまぶり、イタセンバラ、乱橋池のトンボ、磯前神社の藤、十二町湯オニバス発生地、上日寺のイチョウ、老谷の大つばき、五柱社の大杉、長坂の大イヌグサ、藤波神社の藤	朝日貝塚(国指定)、大境洞窟住居跡(国指定)、柳田布尾山古墳(国指定)、みなとがわ倉庫(国登録)、旧蘭製薬倉庫(国登録)、旧蘭製品作業場(国登録)、道神社拝殿(県指定)、光久寺の茶庭(県指定)、阿尾城跡(県指定)、蛇が島とその周辺(県指定)、髪塚(市指定)、森寺城跡(市指定)、加納横穴群(市指定)、竹里山の岩屋墓(市指定)、有磯環(市指定)
滑川市	ホタルイカ群遊海面(国指定特別天然記念物)、日本有数の急流河川＝早月川、しんきろう、富山湾の海洋深層水、東福寺野自然公園、東加積・山加積からの眺望	行田の沢清水(平成の名水百選)、早月川の清流	ホタルイカ群遊海面、行田公園の花菖蒲、門松、ひいらぎの古木、銀舌の古木、立山杉の古木、ギンモクセイ、エドヒガンザクラの古木(中野)、エドヒガンザクラの古木(追分)	滑川のネグタ流し(国指定重要無形民俗文化財)、城戸家住宅主屋(国登録)、廣野家住宅主屋(国登録)、廣野医院(国登録)、小沢家住宅店蔵(国登録)、旧宮崎造酒造店舗兼主屋(国登録)、旧宮崎造酒蔵(国登録)、旧宮崎造酒蔵(国登録)、旧宮崎造酒蔵(国登録)、田中小学校旧本館(国登録)、有隣庵(旧土肥家住宅)主屋(国登録)、菅田家住宅主屋(国登録)、菅田家住宅衣裳蔵(国登録)、美照寺本堂(国登録)、滑川館本館(国登録)、滑川館道具蔵(国登録)、柳原神社本殿(国登録)、柳原神社拝殿(国登録)、柳原神社一の鳥居(国登録)、柳原神社二の鳥居(国登録)、本江遺跡(県指定)、美照寺本陣(市指定)、岩城家住宅(市指定)
黒部市	黒部川、典型的な扇状地＝黒部川扇状地、六大白選の街＝生地(名水百選、水の郷百選、漁業漁村百選、夕陽百選、遊歩百選、にほんの里100選)、十二貫野台地、石田浜、しんきろう、旧ヶ岳・駒ヶ岳の雪絵、轟の滝、日本のV字谷＝黒部峡谷、猿飛峡、奥黒山、錦織園、おずみ返し岩壁、出六峰、宇奈月温泉、黒部峡谷の温泉群(黒部、錦織、樺平、名剣、祖母谷、阿曾原、仙人湯)、裏磐梯、池の平、仙人池	黒部川扇状地湧水群(生地の共同洗い場、清水の水、(＝全国名水百選)、黒部峡谷、十二貫野用水、駒ヶやし池、名水公園の清水、月見崎の清水、村椿(飛騨)の清水、箱根の清水、下立の霊水	白馬連山高山植物帯、明日の大桜、内山のとちの森、愛本のウラジロガシ林、月助の桜、桜倉の化藤、謙信手帳の松、天池の宮ツバキ社蔵、三島の大ケヤキ、仙人岩屋のヒカリゴケ、白山社のウラジロガシ林、旧三日月小学校の百年桜、黒部川のアケギミ	(県指定) 嘉例沢の石仏、鳥居(国登録)、西蔵五蔵銘五輪石塔、北野の石籠、生地台場(市指定) 長安寺山門及び付属土塁、松坂閣、松坂閣の庭園、西徳寺の庭園、三本松、若栗城跡、八心大市比古神社、石田の石塔群、明教院釈迦高麗慶の碑、阿古屋野古墳、仙人岩屋と石仏、浦山寺蔵遺跡、三日市里程標(その他文化資産) 十二貫野用水、愛本新用水、黒部川第二発電所
砺波市	散居村、庄川峡、増山城跡、牛岳県定公園、庄川温泉郷、夢の平、県民公園願成の森、庄川風	瓜裂清水(全国名水百選)、又兵衛清水	厳照寺の門杉、エドヒガンザクラの群生地、絶滅危惧種「サイカチ」群生地	木造阿弥陀如来立像(常福寺)、増山城跡、砺波の生活・生産用具(砺波民具展示室)、千光寺、入道家住宅、萬福寺山門、厳照寺の門杉、旧中越銀行本店(砺波藩土資料館)、旧金岡家住宅(かひこよ苑)、旧中嶋家住宅、堀城跡、隠尾城跡、松原遺跡、瓜裂清水、小牧大塚、庄川合口堰堤、庄川大仏(越中三大仏)
小矢部市	散居村、宮島峡、稲葉山、俱利伽羅山(猿ヶ馬場、源平供養塔、八重桜)	宮島峡、鳩清水、大清水、弘法の清水	岩抱きのけやき、ハッコウトロンボ、浄教寺の手鞠桜、宮島の大杉、ぶな・うらじろがしの混生林、ぶなの天然林、日吉社の大杉	殖生護国八幡宮(国指定)、加越国境城跡群及びび道:松根城跡(国指定)、若宮古墳(県指定)、桜町遺跡出土品(市指定)、今石動城跡(市指定)、俱利伽羅古戦場、旧宮島村役場(国登録)、浅地神明社本殿(県指定)、宮永左衛門の墓(県指定)、旧大谷家住宅(国登録)
南砺市	散居村、県定桜ヶ池公園、縄ヶ池、袴腰山、人喰谷、五箇山県立自然公園、人形山、道高高原、庄川峡、白山国立公園、桂湖、大笠山、金剛堂山、高峰山、白木水無県立自然公園、井波風、閑乗寺公園、赤祖火山(フナ原生林・福寿草)、赤祖火山、医王山県立自然公園	縄ヶ池、桜ヶ池、庄川峡、中江の霊水、丸池、脇谷の水、不動滝の霊水(平成の名水百選)、赤祖火山、湖の清水、小矢部川の長壽	縄ヶ池ミズバショウ群生地、国の天然記念物イヌシロ・カモシカの生息地、花しょうぶ、天然福寿草自生地、丸山の大ユキバツバキ、アベマキ林、オチ川のつなぎがや、砂子谷の大杉、広谷の大杉、コンヒガンザクラの原木	善徳寺、城端神明宮祭の曳山行事(ユネスコ無形文化遺産)、相倉合掌造り集落(世界遺産)、村上家(国重文)、羽馬家(国重文)、流刑小屋、五箇山の念仏道場、菅沼合掌造り集落(世界遺産)、岩瀬家(国重文)、羽馬家、旧上中田念仏道場、五谷山西勝寺、瑞泉寺、高瀬神社、高瀬遺跡(国史跡)、池尻・中世石塔群、安居寺、厳浄閣(国重文)、巴塚の松、朴板跡、福光城址跡遺蹟、旧高宮医院(光厳跡)、鍾瀬戸の念仏道場
射水市	内川、葉勝寺池、水郷の里、海老江浜公園、足洗湯、奈美の浦、あいの風	葉勝寺池、誕生寺の誕生水	白エビ群遊海面、専念寺の傘松、目の宮社叢、西広上にあしつぎ、串田のひいらぎ、今開発の大ヒイラギ	大薬寺、小形展示館(旧小形貯金銀行本店)、牧田組本社(旧南島商工本店)、六歳寺日枝神社(山王鳥居)、放生津八幡宮、旧田中家住宅、光専寺(鐘枝門)、戸坂加茂社(本殿)、蓮王寺(高寺大仏、越中三大仏)、目の宮社叢、鳥取の里、櫛田神社、下村加茂神社、竹内源造記念館(旧小形町役場庁舎)、小杉丸山遺跡、串田新遺跡、中山南遺跡、團山遺跡、大塚古墳、漁民義人塚、旧伏木港右岸三号岸壁水引式式クレーン、吉田家住宅
舟橋村				無量寺、竹内天神堂古墳
上市町	鶴岳、千蔵溪、大岩山石寺の六本滝、眼目山立山寺参道のとが並木、馬場馬、早月川、早乙女湖、森林セラピー基地「鶴・きらめきの森」、鶴岳ビュースポット、トレッキングルート(12ルート)、まま子滝、笠取の滝、鶴岳池の谷石俣水洞	早月川の清流、穴の谷霊水(全国名水百選)、弘法大師の清水(禪摩堂)、大岩山石寺の藤水、城山の清水(柿沢)	日本最大の雷鳥・かもしか生息地、日本一のとが並木、鶴折戸桐桜(樹高さくらの名所70選)、宮川の大けやき、立山スキの巨木、五本杉の平、シママチキタザクラ、鶴の大王杉	大岩山石寺唐崖仏(国指定)、上市黒川遺跡群(国指定)、大岩山石寺山門(町指定)、大岩山石寺三重塔(町指定)、弓矢館城跡(町指定)、釈尊寺内簡分水槽(国登録有形文化財)
立山町	立山美女平・フナ坂・フノ小平(森林浴の森100選)、落差日本一の滝＝称名滝(落差350m・日本の滝百選・日本の音風景100選)、黒部湖(ダム湖百選)、立山の山崎園谷、雄山、朝日岳、大日岳、大天山、雪の大谷、立山カルデラ(日本の地質百選)、大観峯自然公園、尖山、立山弥陀ヶ原・大日平(ラムサール条約湿地)、日本初の氷河	黒部峡谷、常願寺川の清流、岩室の滝、称名滝、立山玉殿の湧水(全国名水百選)、ミクリガ池、黒部湖、熊王の清水、福福の水	日本最大の雷鳥生息地・かもしか生息地、立山スキの巨木(森の巨人たち100選)、戸崎雄山神社境内杉林	雄山神社と立山曼荼羅、日本最古の山小屋＝立山室堂、旧嶋家住宅、白岩堰堤砂防施設(国重文)、布権滝頂上、おんぼねのおひざり替え
入善町	日本有数の扇状地＝黒部川扇状地、散居村、入善町の海洋深層水、杉沢の沢スギ、谷江の堤、負釣山	杉沢の沢スギ、黒部川扇状地湧水群(全国名水百選)、高瀬湧水の庭、墓ノ木自然公園、園家湧水の庭	沢スギ自然林、世界最古の海底林、下山八幡社の大藤と境内林、小指戸の大藤、青木の六本松、上原の丁松、入善乙女ケザクラ	じょうべのま遺跡、藤保内神社本殿、入善町下山芸術の森アートスペース
朝日町	ヒスイ海岸(ヒスイ原石が打ち上げられる)、宮崎・境海岸、日本の渚百選、快水浴場百選)、朝日岳、白馬岳、朝日県立自然公園、中部山岳国立公園、あさひ舟川「春の四重奏」(残雪の北アルプス連邦・舟川べりの桜並木・葉の花・チューリップの色彩の四重奏)	七重滝、塩工場跡	日本最大の雷鳥・かもしか生息地、暖帯温植物の北限(宮崎鹿島樹叢)、白馬連山高山植物帯、寺宮アモナイト包蔵地、護国寺のシヤクナゲ、妙輪寺のサルスベリ、小川元湯の石灰華、清水寺のエドヒガン、虎尾桜	不動堂遺跡(国指定史跡)、宮崎城跡、境一里塚、境開所、浜玉玉つくり遺跡、明治記念館(行在所)、鹿嶋神社拝殿

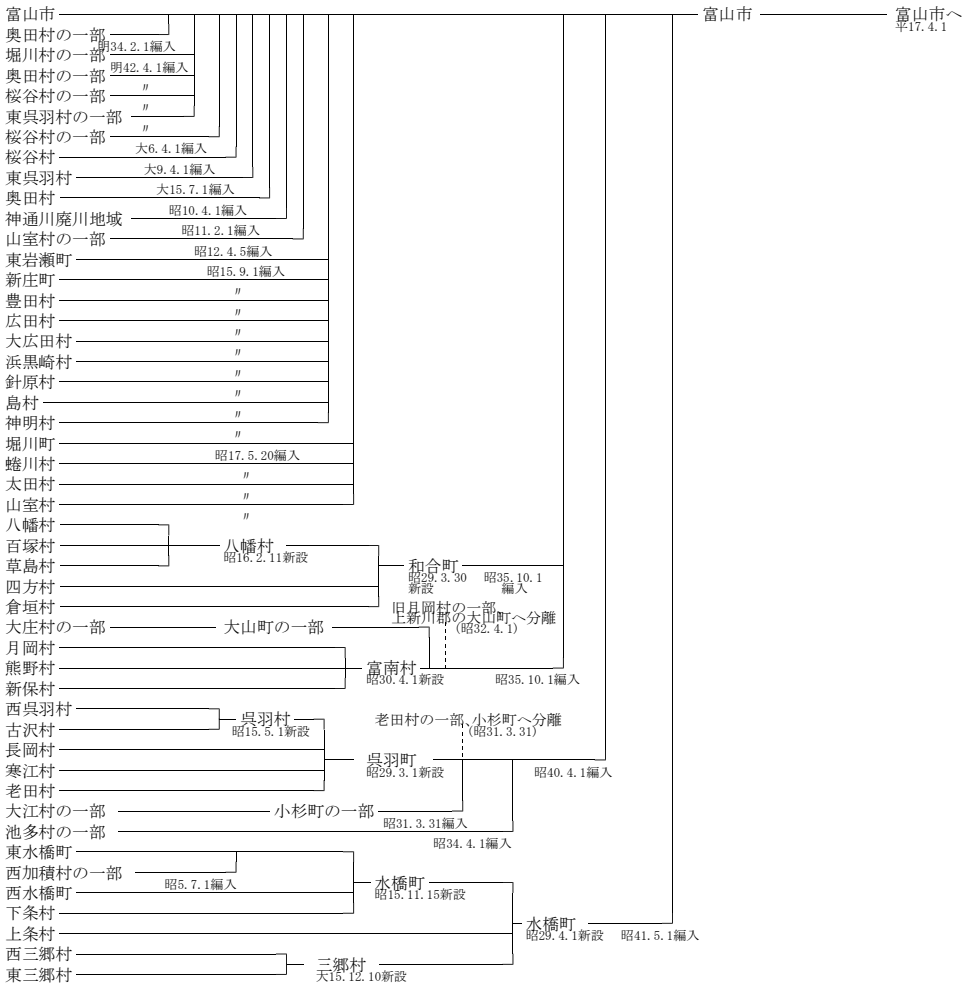
1 市町村の合併の特例に関する法律を適用し合併したもの
及び合併関係市町村に係る沿革（明治22年4月1日以降）

【富山市】

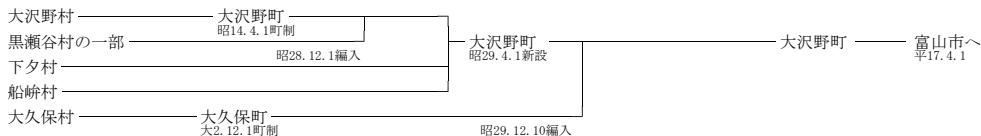


・合併関係市町村に係る沿革

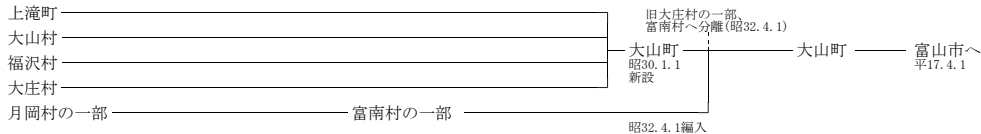
（富山市）



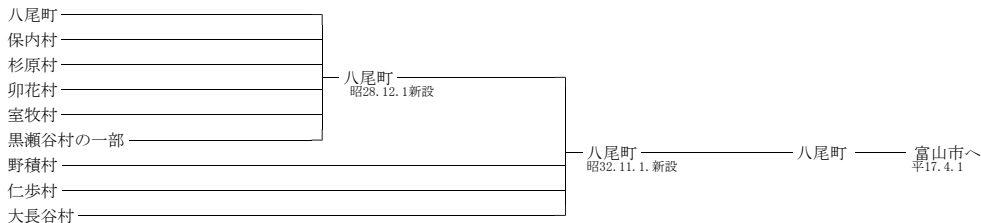
(上新川郡大沢野町)



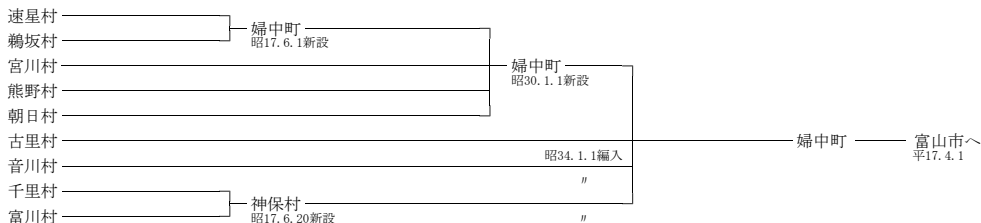
(上新川郡大山町)




(婦負郡八尾町)




(婦負郡婦中町)




(婦負郡山田村)



(婦負郡細入村)



【高岡市】

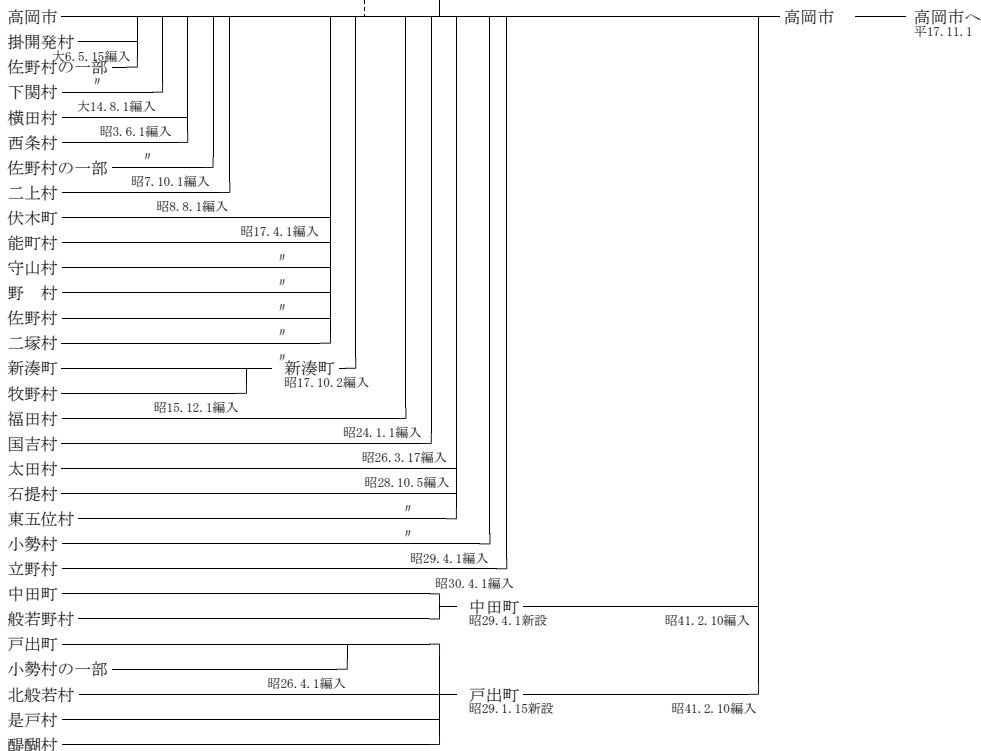


・合併関係市町村に係る沿革

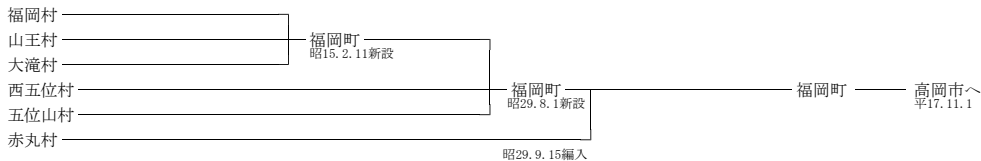
(高岡市)

新湊町・牧野村は分立(昭26.1.1)


新湊市成立時に牧野村は高岡市に編入(昭26.4.4)



(西礪波郡福岡町)

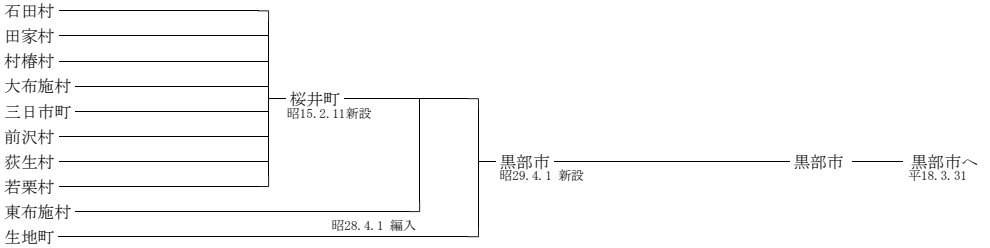


【黒部市】

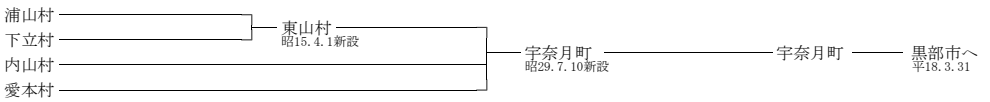


・合併関係市町村に係る沿革


(黒部市)



(下新川郡宇奈月町)

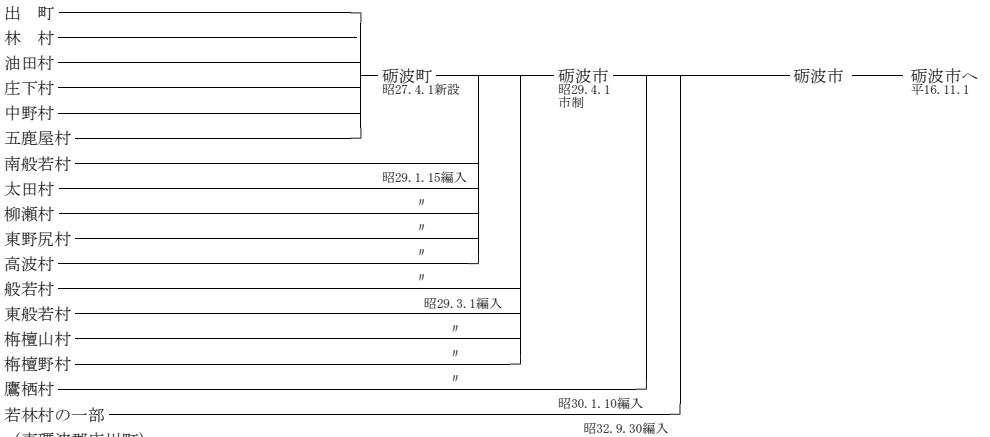


【砺波市】




・合併関係市町村に係る沿革

(砺波市)



(東礪波郡庄川町)

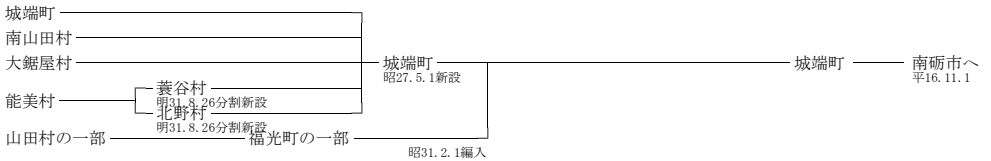


【南砺市】




・合併関係市町村に係る沿革

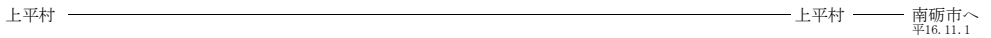
(東礪波郡城端町)




(東礪波郡平村)



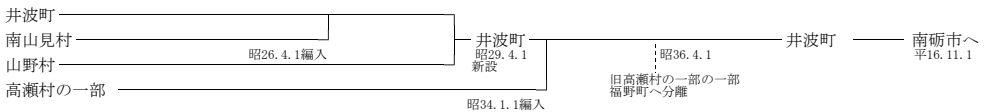
(東礪波郡上平村)




(東礪波郡利賀村)



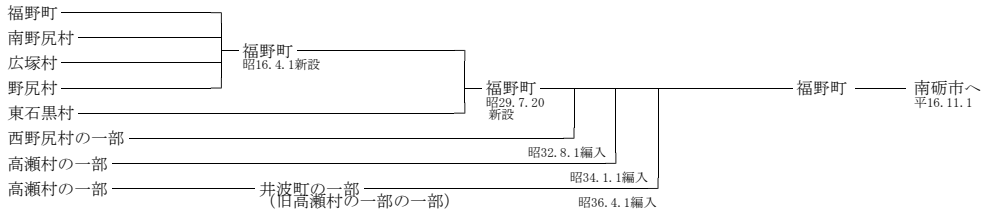
(東礪波郡井波町)



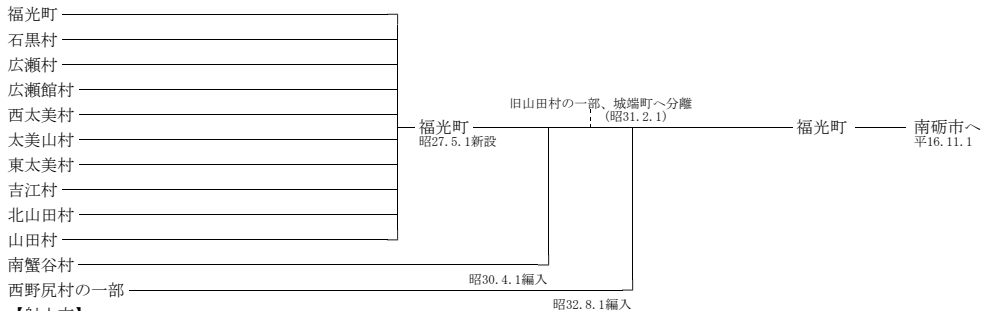
(東礪波郡井口村)




(東礪波郡福野町)



(西礪波郡福光町)

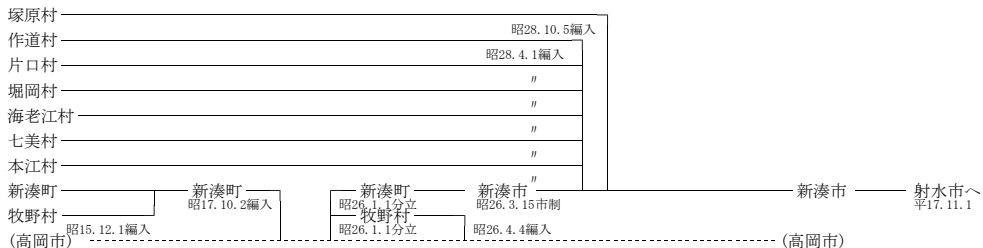


【射水市】

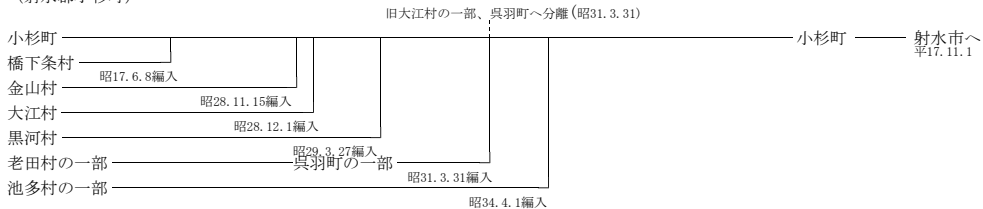


・合併関係市町村に係る沿革

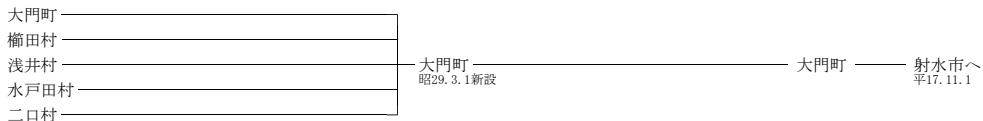
(新湊市)




(射水郡小杉町)




(射水郡大門町)



(射水郡下村)

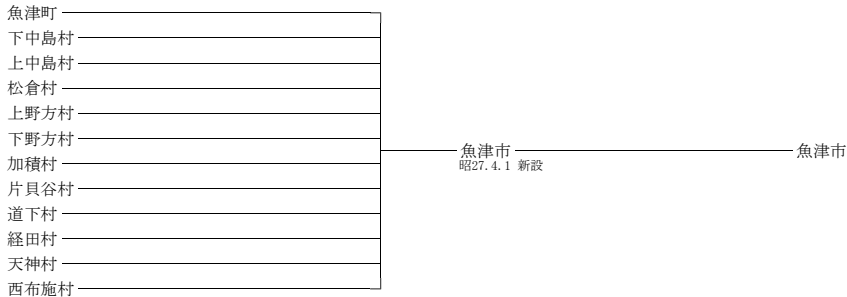


(射水郡大島町)

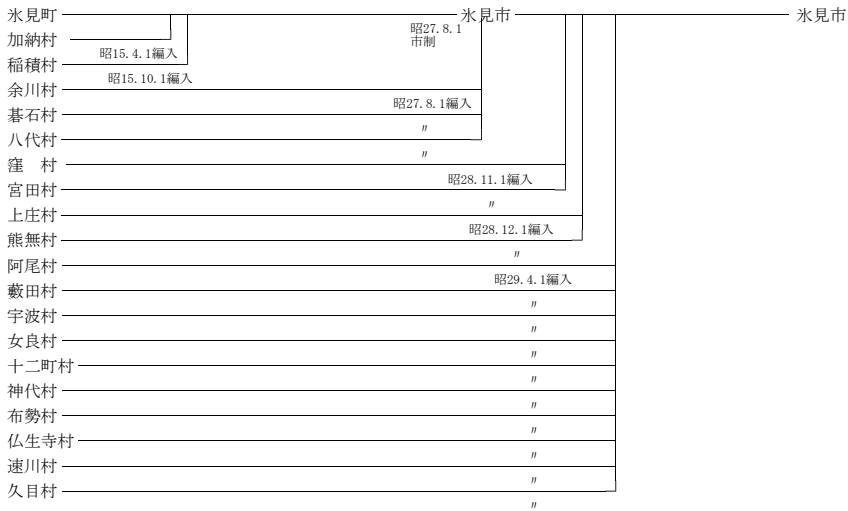


2 その他の市町村

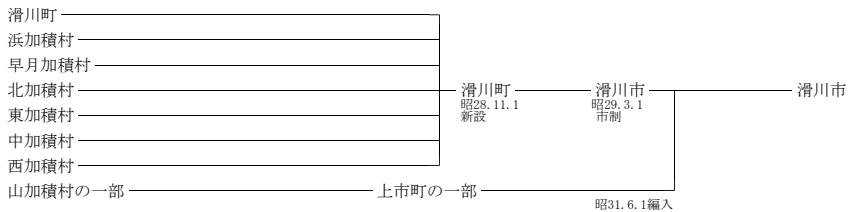
【 魚 津 市 】



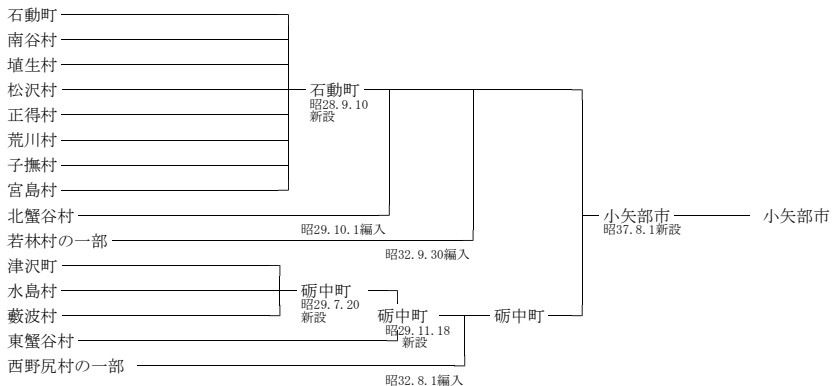
【氷見市】



【滑川市】



【小矢部市】

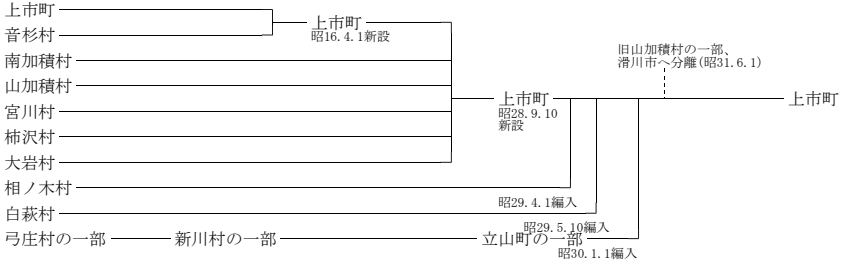


◀ 中 新 川 郡 ▶

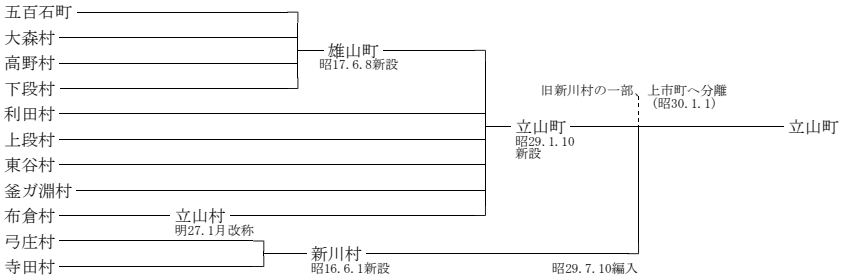
【 舟 橋 村 】

舟橋村 ————— 舟橋村

【 上 市 町 】

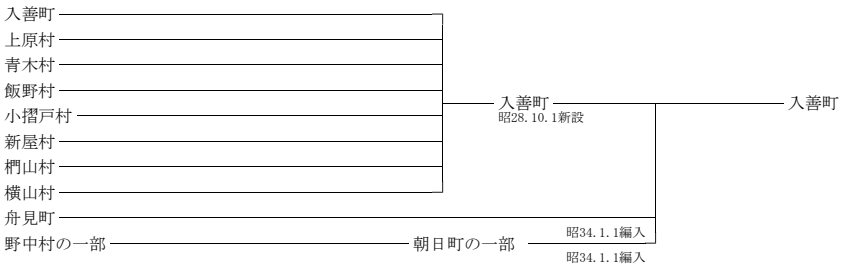


【 立 山 町 】



◀ 下 新 川 郡 ▶

【 入 善 町 】



【 朝 日 町 】

