

富山県市町村要覧

令和 7 年 7 月

富山県地方創生局ワンチームとやま推進室市町村支援課
(公財) 富山県市町村振興協会

目 次

市 町 村 編

富 山 市	2
高 岡 市	4
射 水 市	6
魚 津 市	8
氷 見 市	10
滑 川 市	12
黒 部 市	14
砺 波 市	16
小 矢 部 市	18
南 砺 市	20
舟 橋 村	22
上 市 町	24
立 山 町	26
入 善 町	28
朝 日 町	30

資 料 編

住民基本台帳人口	}	34
選挙人名簿登録者数		
特別職等給料(報酬額)		
令和7年度市町村歳入歳出予算の状況	36	
令和5年度市町村決算状況一覧表	42	
令和5年度病院事業会計決算状況	44	
令和5年度上水道事業会計決算状況	46	
令和5年度簡易水道事業会計決算状況	48	
令和5年度下水道事業会計決算状況	50	
令和6年度地方公営企業事業一覧表	54	
令和7年度市町村税税率一覧表	56	
令和5年度市町村税の構成割合等について	58	
市町村別人口及び世帯数の推移	67	
地域開発関係指定一覧	71	

中部圏都市開発区域，地方拠点都市地域，高度技術産学連携地域，地域未来投資促進区域，地方活力向上地域，豪雪地帯，特別豪雪地帯，振興山村，農村地域産業導入地区，半島振興対策実施地域，特定農山村地域，指定棚田地域，辺地，過疎地域

地域開発関係指定地図	86
市町村数の変遷	92
歴代市町村長名簿	93
市町村長等名簿	104
長及び議員の任期満了日	106
議会の党派別議員数	108
市町村関係団体，住所，役職員名簿	109
一部事務組合，広域連合	110
市町村制定の花，木，花木，鳥・魚・獣	114
姉妹都市・友好都市提携状況	115
市町村の自然環境，歴史的建造物，まつり，イベント等	117
市町村沿革図	119

凡 例

1 市町村編

- (1) 特に凡例で資料の出典元の記載がないものは、原則的にワンチームとやま推進室市町村支援課調べによる。
- (2) 「人口」「世帯数」は、令和7年1月1日現在の住民基本台帳人口及び世帯数を記載。
- (3) 「6年転入率」は、令和6年12月31日現在で市町村から報告されたデータをもとに算出した率を掲載。
- (4) 「面積」は、国土交通省国土地理院『全国都道府県市区町村別面積調』による。(令和7年1月1日現在)
- (5) 「職員数」は、ワンチームとやま推進室市町村支援課調(令和7年4月1日現在)による。
- (6) 「議会議員数」は、令和7年7月15日現在で市町村から報告された数を掲載。(党派は直近の選挙の立候補届出時に届出のあった党派別で掲載)
- (7) 「総合計画」は、令和7年4月1日現在で市町村から報告されたものを掲載。
- (8) 「行政機構」は、令和7年4月1日現在で市町村から報告された行政機構図を掲載。
- (9) 「令和7年度当初予算」は、総務省『令和7年度当初予算調』による。
- (10) 「令和7年度重点事業等」は令和7年度当初予算における重点事業について市町村から報告されたものを掲載。
- (11) 「令和5年度普通会計決算の状況」は、総務省『令和5年度地方財政状況調査』による。
- (12) 「令和5年度公営企業決算の状況」は、総務省『令和5年度地方公営企業決算状況調査』による。
- (13) 「令和5年度税の状況」は、市町村支援課発行の『令和6年度市町村税の状況』による。
- (14) 「徴収率」は、現年課税分と滞納繰越分を含む。

2 資料編

- (1) 住民基本台帳人口・選挙人名簿登録者数・特別職等給料(報酬額)
「住民基本台帳人口・世帯数」は、令和7年1月1日現在の住民基本台帳人口・世帯数を掲載。
「選挙人名簿登録者数」は、令和7年6月1日現在での市町村から報告された定時登録者数を掲載。
「特別職等給料(報酬)月額」は、市町村支援課調(令和7年1月1日現在)による。
- (2) 「令和7年度市町村別歳入歳出予算の内訳(普通会計・当初予算)」は、総務省『令和7年度当初予算調』による。
- (3) 「令和5年度市町村決算状況(普通会計)」は、総務省『令和5年度地方財政状況調査』による。
- (4) 「令和5年度病院事業会計決算状況」「令和5年度上水道会計決算状況」「令和5年度簡易水道会計決算状況」「令和5年度下水道事業会計決算状況」は、総務省『令和5年度地方公営企業決算状況調査』による。
- (5) 「令和6年度地方公営企業事業数等一覧表」は、総務省『令和6年度地方公営企業決算状況調査』対象事業数を掲載。
- (6) 「令和7年度市町村税税率一覧」は、総務省『令和7年度市町村税の税率等に関する調』による。
- (7) 「令和5年度市町村税の構成割合等について」は、ワンチームとやま推進室市町村支援課発行の『令和6年度市町村税の状況』による。
- (8) 「市町村別人口及び世帯数の推移」は、総務省『国勢調査』による。
- (9) 「地域開発関係指定一覧」は、令和7年4月1日現在のものを掲載。
- (10) 「市町村長等名簿」は、令和7年7月15日現在のものを掲載。
- (11) 「長及び議員の任期満了日」は、令和7年8月1日現在のものを掲載。
- (12) 「県議会議員、市町村議会議員及び首長の党派別人員等の調」は、令和7年7月15日現在で市町村等から報告された人員等を掲載。(市町村分は、直近の選挙の立候補届出時に届出のあった党派別で掲載)
- (13) 「市町村4団体の住所及び役職員名簿」は、令和7年7月15日現在のものを掲載。
- (14) 「一部事務組合」「広域連合」については、令和7年8月31日現在、表中職員数の欄はワンチームとやま推進室市町村支援課調(令和7年4月1日現在)による。
- (15) 「市町村制定の花、木、花木、鳥・魚・獣」「姉妹都市・友好都市提携状況」「市町村の自然環境、歴史的建造物、まつり、イベント等」は、令和7年4月1日現在で市町村からの報告による。

県内の市町村合併

H16.10.31以前

35市町村

(9市18町8村)

H16.11.1

27市町本

(10市13町4村)

H17.4.1

21市町村

(10市9町2村)

H17.11.1

16市町本

(10市5町1村)

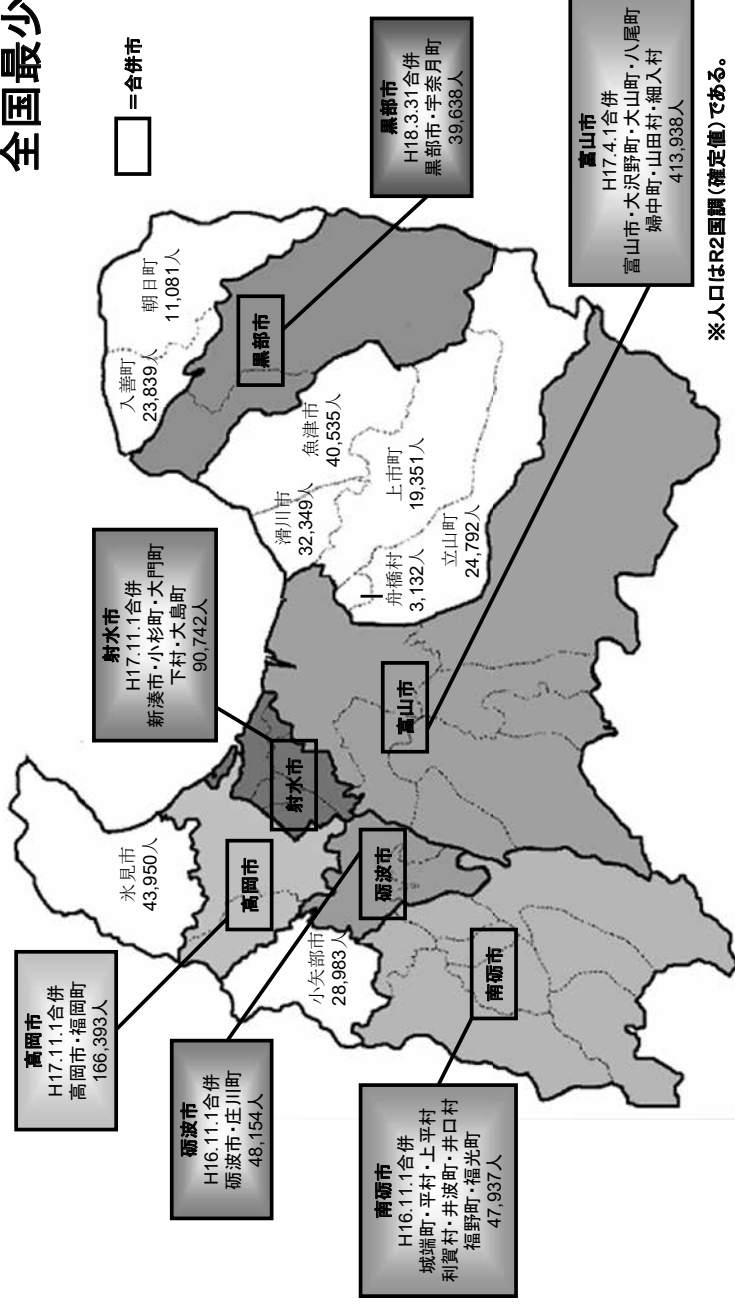
H18.3.31

15市町村

(10市4町1村)

全國最少

合併＝□



※人口はR2国調(確定値)である。

市 町 村 編

		とやまし 富 山 市		コード番号 1 6 2 0 1 9		地域指定		中部圏都市開発・高度技術産学連携・地域 未来投資促進・地方活力向上・特別豪雪・ 振興山村・農村地域産業・特定農山村・指 定棚田・辺地・過疎											
〒930-8510 富山市新桜町7番38号																			
TEL:076(431)6111 FAX:076(443)2170 HP: https://www.city.toyama.lg.jp/ E-mail: kikakutyosei-01@city.toyama.lg.jp																			
職員数(R7.4.1) (うち一般行政)			4,000 (2,103)		議 会 議員数 (R7.7.15)		現行定数38人		人口 世帯数 面積		403,757人 186,736世帯 1,241.70 ㎢								
市 長 副市長 副市長		氏 名		藤井 裕久 西田 政司 美濃部 雄人		任期		R11.4.23 R10.3.31 R8.6.30		議 長 副議長		氏 名		高田 重信 押田 大祐		議員 任期		R11.4.23	
人口 (R2.10.1国調)										6年転入率(R6.12.31)				産業構造 (R2.10.1国調)					
0～14歳		15～64歳		65歳以上		計		転入率		転出率									
(11.8%)		(58.0%)		(30.2%)															
48,134人		235,817人		122,767人		413,938人		3.07%		2.94%									
第1次		2.1%		4,260人															
第2次		30.3%		62,165人															
第3次		67.6%		138,616人															
計				210,596人															
総合計画策定状況 名称 「第2次富山市総合計画」																			
基本構想 平成29年度～令和8年度										基本計画 令和4年度～令和8年度（後期基本計画）									
都市像 人・まち・自然が調和する 活力都市とやま																			
まちづくりの目標																			
Ⅰ すべての人が輝き安心して暮らせるまち【人材・暮らし】										Ⅲ 人が集い活気にあふれ希望に満ちたまち【活力・交流】									
Ⅱ 安心・安全で持続性のある魅力的なまち【都市・環境】										Ⅳ 共生社会を実現し誇りを大切にする協働のまち【協働・連携】									
行 政 機 構																			
市長 副市長 企画管理部 企画調整課、富山外国語専門学校、行政経営課、文書法務課、公文書館、職員研修所、秘書課、広報課、情報システム課、文化国際課、富山ガラス造形研究所、国際交流センター、ガラス美術館、婦中ふれあい館、スマートシティ推進課 政策監 財務部 財政課、管理課、契約課、工事検査課、納税課、市民税課、資産税課、債権管理対策課 福祉保健部 防災課、危機管理課 社会福祉事務所、福祉政策課、まちなか総合ケアセンター、保健所、保健福祉センター(7)、看護専門学校、指導監査課、生活支援課、障害福祉課、長寿福祉課、介護保険課、保険年金課 こども家庭部 こども支援課、子育て支援センター、こども保育課、保育所(33)、認定こども園(2)、こども福祉課、こども健康課 地域コミュニティ推進課、行政サービスセンター(4)、中核型地区センター(2)、地区センター(73)、民泊会館、新保文化会館、富南会館、大沢野会館、大久保ふれあいセンター、大山会館、八尾コミュニティセンター、市民課、とやま市民交流館、市民協働相談課、消費生活センター、男女共同参画推進センター、スポーツ健康課、ストリートスポーツパーク、八尾スポーツアリーナ、健康中体育館、山田総合体育センター 環境部 地域環境課、環境安全課、富山環境、環境対策課、エコタウン交流推進センター、環境センター(管理課、業務課)、つばき園 商工労働部 商工政策課、公営職業訓練センター、企業立地課、コンベンション・産業物産課、観光政策課、生活道具スキー場 農林水産部 農政企画課、地方卸売市場、農業水産課、食農サポートセンター、森林政策課、森林整備課、森林事務所(農業振興課、農地林務課)、国営富山西端整備推進室 活力都市創造部 都市計画課、観光政策課、交通政策課、健康指導課、富山駅周辺地区整備課、まちづくり推進課、居住政策課 建設部 建設政策課、道路整備課、道路河川管理課、河川整備課、道路構造保全対策課、公園緑地課、市営住宅課、営繕課、土木事務所(総務課、建設課) 上下水道事業管理者 上下水道局 経営管理課、契約出納課、料金課、給排水サービス課、水道課、下水道課、上下水道施設管理センター、東上下水道サービスセンター、西上下水道サービスセンター 流砂浄水場、浜島崎浄化センター、水環境浄化センター 病院事業管理者 富山市民病院(医務部、医療技術部)、富山まちなか病院、管理部(経営管理課、契約出納課、医事課、総務医事課)																			
議 会 一事務局 庶務課 議事調査課 選挙管理委員会 事務局 監 査 委 員 事務局 農 業 委 員 会 事務局 公 平 委 員 会 事務局 固定資産評価審査委員会 教育委員会 事務局 教育総務課 市民生活課 学校教育課 学校保健課 生涯学習課 図 書 部 教育行政センター 消防局 総務課 予防課 警防課 消防指令課 消防警(8)																			
合併の経過																			
平成17.4.1 富山市、大沢野町、大山町、八尾町、婦中町、山田村及び細入村を廃し、その区域をもって富山市を設置																			
主な観光物産																			
みどころ 民俗民芸村、科学博物館、富山城（富山市郷土博物館）、佐藤記念美術館、旧森家住宅、浮田家住宅、旧馬場家住宅、ファミリーパーク、ガラス工房、風の城、神通峡、立山山麓、大山歴史民俗資料館、有峰湖、薬師岳、八尾曳山展示館、八尾おわら資料館、北代縄文館、安田城跡資料館、牛岳温泉スキー場、楽今日館、天湖森、猪谷関所館、富山市ガラス美術館																			
特産物 ます寿し、ブリ、ホタルイカ、シロエビ、パイ貝、昆布、甘エビ、ズワイガニ、サクラマス、呉羽梨、池多りんご、いちじく、らっきょう漬、朝日すいか、牛岳高原馬鈴薯、コシヒカリ、富山えごま、かまぼこ、いかの黒作り、八尾そば、富山やぐぜん、食やぐシリーズ、地酒、ワイン、地ビール、配置薬、ガラス工芸品、越中八尾和紙、とやま土人形、富山木象嵌																			
おまつり等 全日本チンドンコンクール、ふちゅう曲水の宴、越中八尾曳山祭、岩瀬曳山車祭、売比河（めひかわ）鶴岡祭、猿倉山フェスティバル、山王まつり、牛岳ランタンフェスティバル、大沢野花火大会、熊野神社稚児舞、安田城月見の宴、おわら盆、富山まつり、とやまスノーピーアード、牛岳スノーフェスタ																			


令和 7 年 度 当 初 予 算 (対前年度伸率)							
一 般 会 計		特 別 会 計		うち公営企業会計		予 算 総 額	
195,572,923 千円 (11.2 %)		193,360,419 千円 (5.2 %)		46,864,605 千円 (△ 1.5 %)		388,933,342 千円 (8.1 %)	
令和 7 年 度 重 点 事 業 等							
学 び の 多 様 化 学 校 設 置 検 討 事 業 費				9 百万円			
消 防 艇 共 同 運 航 事 業				298 百万円			
芸 術 文 化 ホ ー ル 保 全 事 業 費				2,195 百万円			
総 合 体 育 館 R コ ン セ ッ シ ョ ン 事 業 費				1,237 百万円			
統 合 校 の 新 設 事 業 費				8,761 百万円			
令和 5 年 度 普 通 会 計 決 算 の 状 況							
歳入総額 (対前年度伸率)	182,807,119 千円 (△ 3.9 %)	歳出総額 (対前年度伸率)	178,438,765 千円 (△ 3.8 %)	実質収支 (実質収支比率)	3,403,906 千円 (3.2 %)		
歳入の内訳	決 算 額	構成比	対前年度伸率	歳出の内訳	決 算 額	構成比	対前年度伸率
地 方 税	千円 76,731,629	% 42.0	% 0.0	義務的経費	千円 92,247,751	% 51.7	% 2.1
地方交付税	千円 18,914,445	% 10.3	% 5.0	人 件 費	千円 26,197,460	% 14.7	% 0.5
うち 普通交付税	千円 16,216,359	% 8.9	% 2.8	扶 助 費	千円 43,757,069	% 24.5	% 3.7
国県支出金	千円 44,695,565	% 24.4	% △ 5.6	公 債 費	千円 22,293,222	% 12.5	% 0.9
地 方 債	千円 11,144,824	% 6.1	% △ 36.0	投資的経費	千円 19,740,417	% 11.1	% △ 23.6
そ の 他	千円 31,320,656	% 17.1	% 1.9	うち 普通建設事業費	千円 18,705,952	% 10.5	% △ 27.2
うち一般財源	千円 126,765,692	% 69.3	% 1.8	そ の 他	千円 66,450,597	% 37.2	% △ 4.1
標準財政規模	財政力指数	経常収支比率	公 債 費 負担比率	積立金現在高	地方債現在高		
千円 104,845,737	0.80	% 92.9	% 17.0	千円 29,215,041	千円 225,171,827		
実質赤字比率	連結実質赤字比率	実質公債費比率	将来負担比率				
－ %	－ %	8.8 %	84.2 %				
令和 5 年 度 公 営 企 業 決 算 の 状 況							
事業名	決算規模	うち料金収入	うち一般会計繰入金	経常収支 (実質収支)	利益剰余金 (△累積欠損)	地方債現在高	
上 水 道	千円 9,172,369	千円 5,577,158	千円 98,018	千円 213,318	千円 499,268	千円 37,206,944	
病 院	千円 14,929,291	千円 12,071,922	千円 1,402,156	千円 △ 320,845	千円 △ 5,699,920	千円 3,696,799	
簡易水道	千円 －	千円 －	千円 －	千円 －	千円 －	千円 －	
下 水 道	千円 20,147,813	千円 7,600,510	千円 6,994,117	千円 1,532,887	千円 1,902,315	千円 88,021,815	
令和 5 年 度 税 の 状 況							
構 成 比				徴 収 率 (現年+滞繰)			
市町村民税(法人)	市町村民税(個人)	固定資産税	そ の 他		市町村民税	固定資産税	
% 9.0	% 33.3	% 41.7	% 15.9	% 96.8	% 97.2	% 96.2	

[illegible]

令和 7 年 度 当 初 予 算 (対前年度伸率)							
一 般 会 計		特 別 会 計		うち公営企業会計		予 算 総 額	
81,783,000 千円 (9.5 %)		69,307,754 千円 (2.9 %)		31,668,857 千円 (6.1 %)		151,090,754 千円 (6.3 %)	
令和 7 年 度 重 点 事 業 等							
第 2 子 の 保 育 料 ・ 副 食 費 軽 減 事 業						78 百万円	
新 高 岡 市 誕 生 20 周 年 関 連 事 業						20 百万円	
脱 炭 素 先 行 地 域 推 進 事 業						211 百万円	
学 校 再 編 関 連						2,638 百万円	
消防本部・高岡消防署改築・指令システム・消防救急 デジ タ ル 無 線 設 備 改 修 事 業						3,258 百万円	
令和 5 年 度 普 通 会 計 決 算 の 状 況							
歳入総額 (対前年度伸率)	77,127,126 千円 (5.7 %)		歳出総額 (対前年度伸率)	74,732,580 千円 (6.9 %)		実質収支 (実質収支比率)	1,526,711 千円 (3.8 %)
歳入の内訳	決 算 額	構成比	対前年 度伸率	歳出の内訳	決 算 額	構成比	対前年 度伸率
地 方 税	千円 27,230,269	% 35.3	% 3.1	義務的経費	千円 35,654,820	% 47.7	% 2.9
地方交付税	千円 11,977,745	% 15.5	% 4.9	人 件 費	千円 10,266,823	% 13.7	% 1.4
うち 普通交付税	千円 9,587,039	% 12.4	% 1.5	扶 助 費	千円 15,645,116	% 20.9	% 6.5
国県支出金	千円 17,547,638	% 22.8	% △ 4.6	公 債 費	千円 9,742,881	% 13.0	% △ 0.9
地 方 債	千円 4,632,500	% 6.0	% 70.3	投資的経費	千円 9,378,277	% 12.5	% 55.6
そ の 他	千円 15,738,974	% 20.4	% 12.1	うち 普通建設事業費	千円 9,197,578	% 12.3	% 53.0
うち一般財源	千円 50,519,321	% 65.5	% 4.0	そ の 他	千円 29,699,483	% 39.7	% 1.5
標準財政規模	財政力指数	経常収支 比 率	公 債 費 負担比率	積立金現在高	地方債現在高		
千円 40,526,432	0.71	% 85.0	% 17.4	千円 10,433,709	千円 89,179,176		
実質赤字比率	連結実質赤字比率	実質公債費比率	将来負担比率				
— %	— %	11.6 %	100.6 %				
令和 5 年 度 公 営 企 業 決 算 の 状 況							
事業名	決算規模	うち料金収入	うち一般会計繰入金	経常収支 (実質収支)	利益剰余金 (△累積欠損)	地方債現在高	
上 水 道	千円 3,720,635	千円 2,693,525	千円 170,515	千円 427,412	千円 597,456	千円 6,344,205	
病 院	千円 11,518,908	千円 7,101,991	千円 995,584	千円 △ 548,869	千円 △ 9,533,259	千円 7,097,428	
簡易水道	千円 —	千円 —	千円 —	千円 —	千円 —	千円 —	
下 水 道	千円 7,968,616	千円 2,946,196	千円 2,174,867	千円 626,991	千円 1,243,259	千円 40,515,238	
令和 5 年 度 税 の 状 況							
構 成 比				徴 収 率 (現年+滞繰)			
市町村民税(法人)	市町村民税(個人)	固定資産税	そ の 他	市町村民税		固定資産税	
%	%	%	%	%		%	
7.1	34.1	52.1	6.7	96.5		96.8 96.1	

		い み ず し 射 水 市		コード番号 1 6 2 1 1 6		地域指定 人 口 世 帯 数 面 積		中部圏都市開発・地方拠点都市・高度技術 産学連携・地域未来投資促進・地方活力向 上・農村地域産業・指定棚田 90,184人 37,330世帯 109.44 k㎡											
〒939-0294 射水市新開発410番地1																			
TEL:0766 (51) 6600 FAX:0766 (51) 6648 HP: https://www.city.imizu.toyama.jp/ E-mail:info@city.imizu.lg.jp																			
職員数(R7.4.1) (うち一般行政)		9 3 9 (5 0 2)		議 会 議員数 (R7.7.15)		現行定数22人		自民	維新	公明	共産	諸派	無所属	欠員					
								4	1	1	1		14	1					
市 長 副市長		氏 名 夏野 元志 磯部 賢		任 期 R7.11.26 R8. 3.31		議 長 副議長		氏 名 奈田 安弘 不後 昇		議員 任期		R7.11.26							
人口(R2.10.1国調)						6年転入転出率(R6.12.31)		産業構造 (R2.10.1国調)		第1次		2.1%		983人					
0～14歳		15～64歳		65歳以上		計				転入率		転出率		第2次		30.8%		14,094人	
(12.5%) 11,269人		(56.8%) 51,219人		(30.7%) 27,743人		90,742人				2.94%		2.96%		第3次		67.1%		30,670人	
														計		46,499人			
総合計画策定状況 名称 「第3次射水市総合計画」																			
計画期間		基本構想 令和5年度～令和14年度 基本計画 令和5年度～令和9年度 (前期基本計画)				まちの 将来像		いろいろ ひろがる めづめず射水											
まちづく りの基本 方針		1 新しい命 育む未来 2 元氣な産業 多彩な仕事 3 住みたい 住み続けたい 4 自分らしく あなたらしく				5 寄り添い 支え合う 6 みつけて、みがく 知って、広める 7 人と人 今と未来をつなぐ													
行 政 機 構																			
<div><div>市長—副市長</div><div><div>企画管理部—政策推進課、人事課、未来創造課</div><div>財務管理部—総務課、財政課、防災・危機管理課、公共施設マネジメント推進課、課税課、収納対策課、検査課</div><div>市民生活部—市民生活課、文化課、市民課、生活安全課、環境課</div><div>福祉保健部—地域福祉課、社会福祉課、介護保険課、保険年金課、保健センター</div><div>こども家庭部—子育て支援課、こども福祉課</div><div>産業経済部—商工業立地課、観光まちづくり課、農林水産課</div><div>都市整備部—都市計画課、道路課、建築住宅課、河川・港湾課、用地課</div><div>上下水道部—上下水道業務課、上下道工務課、下水道工務課</div><div>市民病院—事務局—経営管理課、医事課</div><div>診療部門—15診療科、6室、3センター</div><div>医療技術部門—薬剤科、検査科、リハビリテーション科、放射線技術科、栄養管理科、医療機器管理室</div><div>医療支援部門—病歴管理室、医療安全管理室、感染防止対策室</div><div>看護部門—看護科</div><div>会計管理者—会計課</div></div><div><div>議 会—事務局—議事調査課</div><div>選挙管理委員会</div><div>監 査 委 員—事務局</div><div>農 業 委 員 会</div><div>公 平 委 員 会</div><div>固定資産評価審査委員会</div><div>教育委員会—事務局—学校教育課</div><div>生産学習・スポーツ課</div><div>消防本部—総務課</div><div>防火課</div><div>通信指令課</div><div>射水消防署</div><div>警防課</div><div>予防課</div><div>大門出張所</div><div>新湊消防署</div><div>警防課</div><div>予防課</div><div>東部出張所</div></div></div>																			
合 併 の 経 過								主 な 観 光 物 産											
平成17.11.1 新湊市、小杉町、大門町、大島町及び下村を廃し、その区域をもって射水市を設置								みどころ 内川、海王丸パーク、新湊博物館、県民公園太閤山ランド、大島絵本館、観光船による内川遊覧、セリ見学(新湊漁港の昼セリ)、新湊大橋、陶房「匠の里」、道の駅カモンパーク新湊、新湊きっとときと市場、竹内源造記念館、川の駅新湊、クロスベイ新湊、オリバースポーツフィールド射水 特 産 物 寿司、高志の紅ガニ(ベニズワイガニ)、ズワイガニ、白エビ、ホタルイカ、ブリ、甘エビ、バイ貝、ゲンゲ、いみずサクラマス、イカの黒づくり、甘塩するめ、白ねぎ、水島柿、梨、たけのこ、りんご、イチゴ、鮎、ヘチマ、富山ブラック(枝豆)、こまつな、小杉筍 おまつり等 「加茂祭」やんさんま、獅子舞、越中だいもん舩まつり、富山新港花火大会、加茂神社稚児舞、海老江曳山まつり、新湊曳山まつり、大門曳山まつり、射水市農業産業まつり、新湊カニかに海鮮白えびまつり											


令和 7 年 度 当 初 予 算 （対前年度伸率）											
一 般 会 計		特 別 会 計		うち公営企業会計		予 算 総 額					
46,150,000 千円 (12.3 %)		37,891,977 千円 (5.8 %)		18,139,203 千円 (12.2 %)		84,041,977 千円 (9.3 %)					
令和 7 年 度 重 点 事 業 等											
第 2 子 保 育 料 無 償 化 事 業						101 百万円					
新 湊 放 生 津 小 学 校 整 備 事 業						1,053 百万円					
道 の 駅 周 辺 エ リ ア 整 備 事 業						805 百万円					
最 終 処 分 所 整 備 事 業						322 百万円					
射 水 市 ビ ジ ネ ス 支 援 セ ン タ ー 運 営 事 業						39 百万円					
令和 5 年 度 普 通 会 計 決 算 の 状 況											
歳入総額 (対前年度伸率)		43,785,209 千円 (2.3 %)		歳出総額 (対前年度伸率)		41,427,820 千円 (1.1 %)		実質収支 (実質収支比率)		1,715,705 千円 (6.6 %)	
歳入の内訳				歳出の内訳							
		決 算 額		構成比		対前年度伸率				対前年度伸率	
地 方 税		15,382,302 千円		35.1 %		0.7 %		義務的経費		20,054,318 千円 48.4 % 0.8 %	
地方交付税		9,525,278 千円		21.8 %		5.5 %		人 件 費		5,641,765 千円 13.6 % 3.5 %	
うち 普通交付税		7,914,792 千円		18.1 %		4.5 %		扶 助 費		8,394,730 千円 20.3 % 7.0 %	
国県支出金		8,902,811 千円		20.3 %		1.1 %		公 債 費		6,017,823 千円 14.5 % △ 8.9 %	
地 方 債		1,999,600 千円		4.6 %		22.9 %		投資的経費		3,643,810 千円 8.8 % 18.6 %	
そ の 他		7,975,218 千円		18.2 %		△ 0.7 %		うち 普通建設事業費		3,419,391 千円 8.3 % 11.3 %	
うち一般財源		32,204,488 千円		73.6 %		2.5 %		そ の 他		17,729,692 千円 42.8 % △ 1.4 %	
標準財政規模		財政力指数		経常収支比率		公 債 費 負担比率		積立金現在高		地方債現在高	
25,979,871 千円		0.64		89.0 %		15.3 %		11,632,982 千円		54,357,620 千円	
実質赤字比率		連結実質赤字比率		実質公債費比率		将来負担比率					
－ %		－ %		9.3 %		61.7 %					
令和 5 年 度 公 営 企 業 決 算 の 状 況											
事業名		決算規模			経常収支 (実質収支)		利益剰余金 (△累積欠損)		地方債現在高		
		うち料金収入		うち一般会計繰入金							
上 水 道		2,740,219 千円		1,838,099 千円		38,043 千円		263,174 千円		833,871 千円 7,763,847 千円	
病 院		4,563,506 千円		2,958,884 千円		756,192 千円		△ 172,446 千円		△ 696,472 千円 4,909,921 千円	
簡易水道		－ 千円		－ 千円		－ 千円		－ 千円		－ 千円 － 千円	
下 水 道		4,320,812 千円		1,294,458 千円		2,261,575 千円		351,615 千円		1,032,613 千円 20,492,345 千円	
令和 5 年 度 税 の 状 況											
構 成 比						徴 収 率 (現年+滞繰)					
市町村民税(法人)		市町村民税(個人)		固定資産税		そ の 他				市町村民税 固定資産税	
7.1 %		32.0 %		54.5 %		6.4 %		97.8 %		97.4 % 97.9 %	

		う お づ し 魚 津 市		コード番号 1 6 2 0 4 3		地域指定		地方拠点都市・地域未来投資促進・地方活力向上・振興山村・農村地域産業・特定農山村・指定棚田・辺地							
〒937-8555 魚津市釈迦堂一丁目10番1号															
TEL:0765(23)1010 FAX:0765(23)1051 HP:https://www.city.uozu.toyama.jp/ E-mail:info@city.uozu.lg.jp						人 口 世 帯 数 面 積	38,617人 16,916世帯 200.61k㎡								
職員数(R7.4.1) (うち一般行政)		3 2 1 (2 4 0)		議 会 議員数 (R7.7.15)			現行定数17人		自民	立民	公明	共産	諸派	無所属	欠員
								8	1	1	1		6		
市 長 副市長	氏 名	村椿 晃 石黒 雄一		任 期	R10.5.9 R10.6.30	議 長 副議長	氏 名	金川 敏子 久保田 満宏		議員 任期		R10.5.9			
人口(R2.10.1国調)				6年転入出率(R6.12.31)				産業構造 (R2.10.1国調)		第1次		3.9%	737人		
0～14歳	15～64歳	65歳以上	計	転入率	転出率	第2次				39.4%	7,512人				
(10.1%) 3,923人	(54.3%) 21,193人	(35.6%) 13,906人	40,535人	2.92%	3.23%	第3次				56.7%	10,836人				
						計				19,553人					
総合計画策定状況 名称「第5次魚津市総合計画」															
基本構想 令和3年度～令和12年度				基本計画 令和3年度～令和7年度（前期基本計画）											
施策の基本方向「ともにつくる 未来につなぐ 人と自然が輝くまち魚津」															
<分野横断的な視点> 市民参画・協働 持続可能なまちづくり 魅力的な地域資源の活用						<まちづくり目標> ともにつくるまち 未来につなぐまち 輝くまち									
行 政 機 構															
<div>市長—副市長—企 画 部—企画政策課、情報広報課 DX推進室—未来戦略室 —総 務 部—地域協働課、総務課、財政課、税務課 定住応援室—防災危機管理室—新庁舎整備室 —公共施設再編推進室、女性活躍社会推進室 —民 生 部—市民課、社会福祉課、こども課、生活環境課、健康センター —魚津市こども家庭センター— 産業建設部—商工観光課、農林水産課、建設課、都市計画課 —会計管理者—会計課 —上下水道局—上下水道課 (公営企業) ...</div>						<div>議 会—事務局—議事課 選挙管理委員会—事務局 公平委員会 監 査 委 員 会—事務局 農 業 委 員 会—事務局 固定資産評価審査委員会—事務局 教育委員会—事務局—教育総務課 —学校給食センター —生涯学習・スポーツ課 —図書館 —埋没林博物館 —魚津水族博物館 —こども課 (こども課は民生部こども課と兼務)</div>									
合 併 の 経 過						主 な 観 光 物 産									
昭和27.4.1 市制施行（魚津町、片貝谷村、下中島村、道下村、上中島村、経田村、松倉村、天神村、上野方村、下野方村、西布施村、加積村）合 併						みどころ 鯉気楼、埋没林博物館、水族館、ミラージュランド、みらパーク（魚津総合公園）、海の駅鯉気楼、鯉気楼ロード、洞杉群、たてもん祭り、せり込み蝶六踊り街流し、歴史民俗博物館、松倉城とその支城群、東山円筒分水槽、沌滝、片貝山ノ守キャンプ場、米騒動発祥の地 特 産 物 かまぼこ、魚介類（魚津寒ハギ、ホタルイカ、ベニズワイガニ、アマエビ、ゲンゲなど）、うおづ産コシヒカリ、魚津のうまい水、リンゴ、ぶどう、梨、もも、漆器、かのこゆり、新川大根、魚津産木材、バイ飯、塩干物、昆布締め、寿司、押し寿司、地酒 おまつり等 魚津しんきろうマラソン、よっしゃ来い!!CHOUROKUまつり、じゃんとこい魚津まつり、たてもん祭り、全日本大学女子野球選手権大会、八幡社みこし祭り、小川寺の獅子舞、魚津産業フェア「○○（まるまる）魚津」、イルミラージュUOZU、愛宕社火祭り、魚津の朝市、金山谷の獅子舞春祭り									


令和 7 年 度 当 初 予 算（対前年度伸率）							
一 般 会 計		特 別 会 計		うち公営企業会計		予 算 総 額	
21,588,000 千円 （ 12.4 %）		14,783,062 千円 （ △ 3.8 %）		4,453,567 千円 （ △ 14.9 %）		36,371,062 千円 （ 5.2 %）	
令和 7 年 度 重 点 事 業 等							
（仮称）上野方地域複合施設整備事業						682 百万円	
新庁舎整備事業						134 百万円	
（仮称）魚津観光まちづくり株式会社支援事業						47 百万円	
魚津まっつり応援団事業						5 百万円	
学校体育館空調整備事業						4 百万円	
令和 5 年 度 普 通 会 計 決 算 の 状 況							
歳入総額 (対前年度伸率)	21,907,305 千円 （ 1.2 %）		歳出総額 (対前年度伸率)	20,352,564 千円 （ 2.7 %）		実質収支 (実質収支比率)	1,213,992 千円 （ 11.5 %）
歳入の内訳	決 算 額	構成比	対前年度伸率	歳出の内訳	決 算 額	構成比	対前年度伸率
地 方 税	千円 6,604,743	% 30.1	% △ 1.4	義務的経費	千円 7,932,925	% 39.0	% 4.8
地方交付税	千円 3,701,155	% 16.9	% △ 0.9	人 件 費	千円 2,634,621	% 12.9	% △ 1.4
うち 普通交付税	千円 2,943,474	% 13.4	% △ 1.6	扶 助 費	千円 3,639,317	% 17.9	% 11.9
国県支出金	千円 4,412,304	% 20.1	% △ 2.3	公 債 費	千円 1,658,987	% 8.2	% 0.9
地 方 債	千円 1,392,297	% 6.4	% 40.7	投資的経費	千円 2,594,296	% 12.7	% 38.3
そ の 他	千円 5,796,806	% 26.5	% 1.4	うち 普通建設事業費	千円 2,550,267	% 12.5	% 39.1
うち一般財源	千円 14,487,477	% 66.1	% △ 2.8	そ の 他	千円 9,825,343	% 48.3	% △ 5.4
標準財政規模	財政力指数	経常収支比率	公 債 費 負担比率	積立金現在高	地方債現在高		
千円 10,589,974	0.67	% 90.9	% 11.2	千円 4,629,164	千円 15,966,708		
実質赤字比率	連結実質赤字比率	実質公債費比率	将来負担比率				
－ %	－ %	11.3 %	73.5 %				
令和 5 年 度 公 営 企 業 決 算 の 状 況							
事業名	決算規模	うち料金収入	うち一般会計繰入金	経常収支 (実質収支)	利益剰余金 (△累積欠損)	地方債現在高	
上 水 道	千円 809,828	千円 554,148	千円 49,500	千円 71,256	千円 545,989	千円 4,091,784	
病 院	千円 －	千円 －	千円 －	千円 －	千円 －	千円 －	
簡易水道	千円 －	千円 －	千円 －	千円 －	千円 －	千円 －	
下 水 道	千円 2,111,261	千円 674,883	千円 650,000	千円 53,974	千円 143,414	千円 13,818,926	
令和 5 年 度 税 の 状 況							
構 成 比				徴 収 率（現年+滞繰）			
市町村民税(法人)	市町村民税(個人)	固定資産税	そ の 他		市町村民税	固定資産税	
% 5.3	% 33.7	% 54.0	% 7.0	% 96.2	% 97.3	% 95.1	

	ひみし市	コード番号 1 6 2 0 5 1	地域指定		地方拠点都市市・地域域未来投資促進・地方活力向上・農村地域産業・半島振興対策実施・特定農山村・指定棚田・辺地・過疎	
	〒935-8686 水見市鞍川1060番地		人口 世帯数 面積	42,167人 17,338世帯 230.54k㎡		
TEL:0766(74)8100 FAX:0766(74)0692 HP: https://www.city.himi.toyama.jp/ E-mail:miraissenryaku@city.himi.lg.jp						
職員数(R7.4.1) (うち一般行政)		387 (243)	議会議員数 (R7.7.15)	現行定数17人	自民	社民
					立民	共産
					諸派	無所属
					欠員	欠員
市長 副市長	氏名	菊地 正寛 篠田 伸二	任期	R10.11.8 R10.3.31	議長 副議長	氏名
						正保 哲也 上坊寺 勇人
						議員任期
						R8.11.13
人口(R2.10.1国調)			6年転入率(R6.12.31)			
0～14歳	15～64歳	65歳以上	計	転入率	転出率	
(9.2%) 4,022人	(51.2%) 22,499人	(39.6%) 17,391人	43,950人	1.59%	2.38%	
				産業構造 (R2.10.1国調)		
				第1次 4.2% 第2次 33.8% 第3次 62.0% 計 21,979人		891人 7,202人 13,220人 21,979人
総合計画策定状況 名称「第9次水見市総合計画」						
基本構想			令和4年度～令和13年度		基本計画	
					令和4年度～令和8年度(前期基本計画)	
施策の基本方向「人 自然 食 文化で未来を拓く交流都市 ひみ」						
基本目標1	住みたいまち					
基本目標2	働きたいまち					
基本目標3	育てたいまち					
基本目標4	市民とともにつくる持続可能なまち					
行政機構						
				教育委員会事務局 学校教育課 文化振興課 スポーツ振興課 監査委員事務局 選挙管理委員会事務局 農業委員会事務局 公平委員会 固定資産評価審査委員会		
合併の経過				主な観光物産		
昭和27.8.1	市制施行(水見町、余川村、碓石村、八代村合併)			みどころ	水見市芸術文化館、水見漁港外市場ひみ番屋街、水見市海浜植物園(シーサイドパーク)、ひみ獅子舞ミュージアム、フォレストフローラル水見あいやまガーデン、水見市立博物館、水見市ふれあいスポーツセンター、水見市いきいき元氣館、天狗林健康広場、朝日山公園、十二町湯水郷公園、小境海岸CCZ、水見温泉郷総湯、水見市 藤子不二雄③まんがワールド(水見市潮風ギャラリー(藤子不二雄③アートコレクション))、忍野ハットリくんカラクリ時計、プロゴルファー銀ボケットパーク、水見のサカナ紳士緑モニュメント、忍野ハットリくん巨大壁画、藤子⑤キャラクターブリッジ(北の橋)、喪黒福造のスマイルペンチ、怪物くんストリート)、水見市漁業文化交流センター(ひみの海探検船)、お休み処熊鷹、グランピング	
昭和28.11.1	窪村、宮田村を編入			特産物	かまぼこ、うどん、竹細工、みり干し、蕎麦、水見牛、自然薯、串焼、白ねぎ、稲積梅、ひみ寒ぶり、水見イワシ、酒、ワイン、ビール、焼酎、梅酒、ひみ産米、ハトムギ茶、ハトムギせんべい、水見カレー、女良わかめ、水見りんご、灘浦みかん、ブルーベリー、いちご、マコモタケ、ひみ里山杉、キウフルーツ	
昭和28.12.1	上庄村、熊無村を編入			おもまつり等	まるまげ祭り、ごんごん祭り、藤子不二雄③まんがワールドまつり、唐烏弁天祭、紙囃子祭り、ひままつり、ひみ食彩まつり、ひみぶりフェア、春の全国中学生ハンドボール選手権大会	
昭和29.4.1	神代村、仏生寺村、布勢村、十二町村、速川村、久目村、阿尾村、藪田村、宇波村、女良村を編入					

令和 7 年 度 当 初 予 算 （対前年度伸率）							
一 般 会 計		特 別 会 計		うち公営企業会計		予 算 総 額	
31,533,000 千円 (18.8 %)		19,452,230 千円 (4.8 %)		8,225,430 千円 (9.4 %)		50,985,230 千円 (13.0 %)	
令和 7 年 度 重 点 事 業 等							
能 登 半 島 地 震 災 害 復 旧 関 連						9,425 百万円	
小 学 校 長 寿 命 化 改 修 事 業 費						508 百万円	
学 校 給 食 支 援 事 業 費						88 百万円	
大 学 生 等 通 学 助 成 事 業 費						3 百万円	
女 性 が 輝 く オ フ ィ ス 進 出 促 進 事 業 費						4 百万円	
令和 5 年 度 普 通 会 計 決 算 の 状 況							
歳入総額 (対前年度伸率)	26,909,881 千円 (△ 3.4 %)	歳出総額 (対前年度伸率)	25,519,124 千円 (△ 4.9 %)	実質収支 (実質収支比率)	700,351 千円 (5.7 %)		
歳入の内訳	決 算 額	構成比	対前年度伸率	歳出の内訳	決 算 額	構成比	対前年度伸率
地 方 税	千円 5,442,425	% 20.2	% 1.7	義務的経費	千円 10,526,345	% 41.2	% 4.4
地方交付税	千円 7,529,483	% 28.0	% 5.3	人 件 費	千円 3,600,744	% 14.1	% △ 0.5
うち 普通交付税	千円 5,779,333	% 21.5	△ 2.1	扶 助 費	千円 4,498,946	% 17.6	% 12.1
国県支出金	千円 5,753,310	% 21.4	△ 14.3	公 債 費	千円 2,426,655	% 9.5	△ 1.0
地 方 債	千円 2,082,486	% 7.7	△ 25.5	投資的経費	千円 3,222,941	% 12.6	% △ 32.1
そ の 他	千円 6,102,177	% 22.7	% 4.2	うち 普通建設事業費	千円 2,958,007	% 11.6	△ 35.3
うち一般財源	千円 17,099,169	% 63.5	% 8.6	そ の 他	千円 11,769,838	% 46.1	△ 1.9
標準財政規模	財政力指数	経常収支比率	公 債 費 負担比率	積立金現在高	地方債現在高		
千円 12,297,935	0.46	% 86.7	% 13.8	千円 9,362,071	千円 24,732,284		
実質赤字比率	連結実質赤字比率	実質公債費比率	将来負担比率				
－ %	－ %	11.8 %	12.9 %				
令和 5 年 度 公 営 企 業 決 算 の 状 況							
事業名	決算規模	うち料金収入	うち一般会計繰入金	経常収支 (実質収支)	利益剰余金 (△累積欠損)	地方債現在高	
上 水 道	千円 1,341,375	千円 948,458	千円 86,572	千円 79,582	千円 1,002,154	千円 2,783,784	
病 院	千円 1,378,754	千円 －	千円 847,049	千円 △ 324,590	千円 △ 8,562,680	千円 3,885,020	
簡易水道	千円 －	千円 －	千円 －	千円 －	千円 －	千円 －	
下 水 道	千円 1,411,217	千円 483,723	千円 532,668	千円 2,792	千円 7,521	千円 5,490,989	
令和 5 年 度 税 の 状 況							
構 成 比				徴 収 率 (現年+滞繰)			
市町村民税(法人)	市町村民税(個人)	固定資産税	そ の 他		市町村民税	固定資産税	
% 8.0	% 37.3	% 45.8	% 8.9	% 94.4	% 96.1	% 92.1	

		なめりかわし 滑 川 市 〒936-8601 滑川市寺家町104番地		コード番号 162060		地域指定		地域未来投資促進・地方活力向上・農村地域産業・指定棚田・辺地							
TEL:076(475)2111 FAX:076(475)6299 HP:https://www.city.namerikawa.toyama.jp/ E-mail:kikaku@city.namerikawa.lg.jp								人 口 世 帯 数 面 積		32,489人 12,999世帯 54.62k㎡					
職員数(R7.4.1) (うち一般行政)		236 (172)		議 会 議員数 (R7.7.15)		現行定数15人		自民	社民	公明	共産	諸派	無所属	欠員	
								6		1	1	1	5	1	
市 長 副市長	氏 名	水野 達夫 柿沢 昌宏		任 期	R8. 2.22 R8. 3.31	議 長 副議長	氏 名	竹原 正人 青山 幸生		議員 任期	R7.11.27				
人口(R2.10.1国調)				6年転入率(R6.12.31)				産業構造 (R2.10.1国調)		第1次		3.1%	520人		
0～14歳	15～64歳	65歳以上	計	転入率	転出率	第2次				40.5%	6,844人				
(12.6%)	(57.2%)	(30.2%)				第3次				56.4%	9,522人				
4,047人	18,432人	9,744人	32,349人	3.11%	3.07%	計				17,329人					
総合計画策定状況 名称「第5次滑川市総合計画」															
基本構想		令和3年度～令和12年度(令和6年度改定)				基本計画		令和3年度～令和7年度(令和6年度改定)							
基本理念		市民起点、市民共創													
将来ビジョン		笑顔いっぱい 幸せいっぱい 光り輝く 滑川													
政策の柱		強く 優しく 輝く 滑川													
行 政 機 構															
市長	副市長	総 務 部					議 会								
...	...	企画政策課、公民連携課、DX推進課、					事務局								
...	...	総務課、防災危機管理課、財政課、					監 査 委 員								
...	...	税務課、市税等徴収対策室、検査室					選挙管理委員会								
...	...	健康福祉部					公平委員会								
...	...	福祉課、医療保健課					固定資産評価審査委員会								
...	...	産業民生部					農業委員会								
...	...	市民課、生活環境課、商工企画課、					事務局								
...	...	水産観光課、農林課					教育委員会								
...	...	建設部					事務局								
...	...	都市計画課、建設課、上下水道課					教育総務課								
...	...	会計管理者					生涯学習・スポーツ課								
...	...	会計課					子育て応援課								
合 併 の 経 過							主 な 観 光 物 産								
昭和28.11.1	滑川町、浜加積村、早月加積村、北加積村、東加積村	みどころ							道の駅ウェーブパークなめりかわ(はたるいかミュージアム)、東福寺野自然公園、滑川海洋深層水分水施設アクアポケット、みのお温泉・テニス村、行田公園、子ども図書館、児童館、はたるいかブロード、なめりかわウォーキングコース、宿場町、滑川海浜公園キャンプ場						
昭和29.3.1	市制施行	特 産 物							ホタルイカ、ホタルイカ加工品、高志の紅ガニ(ベニズワイガニ)、バイ貝、甘エビ、家庭用配置薬、海洋深層水、海洋深層水天日塩、深層水入りしんかい味噌、りんご、梨、さといも、白ねぎ、海洋深層水トマト、コシヒカリ、エゴマ油、どんどん焼き、千代鶴(清酒)、早月川(焼酎)、滑川高校の缶詰、チューリップ球根						
昭和31.6.1	上市町に合併していた旧・山加積村の一部を編入	おまつり等							春のホタルイカ祭り、はたるいか海上観光、富山湾岸クルージング、ニジマス釣り手づかみ大会、花しょうぶまつり、ふるさと龍宮まつり、滑川のネプタ流し、なめりかわランタンまつり、滑川はたるいかマラソン、元旦マラソン、滑川そばまつり						

令和 7 年 度 当 初 予 算 (対前年度伸率)									
一 般 会 計		特 別 会 計		うち公営企業会計			予 算 総 額		
14,793,020 千円 (6.7 %)		10,254,046 千円 (△ 1.9 %)		3,575,593 千円 (△ 1.0 %)			25,047,066 千円 (3.0 %)		
令和 7 年 度 重 点 事 業 等									
第 1 子の保育料半額・第 2 子以降の保育料完全無料化							120 百万円		
診 療 所 開 業 等 支 援 事 業							60 百万円		
滑川イノベーション推進事業（中小企業等の伴走支援等）							31 百万円		
公 共 施 設 照 明 、 街 灯 の LED 化 改 修 事 業							176 百万円		
男 性 の HPV ワ ク チ ン 任 意 予 防 接 種 費 用 の 助 成							1 百万円		
令和 5 年 度 普 通 会 計 決 算 の 状 況									
歳入総額 (対前年度伸率)	15,448,773 千円 (△ 6.9 %)		歳出総額 (対前年度伸率)		14,546,668 千円 (△ 5.5 %)		実質収支 (実質収支比率)		814,417 千円 (9.8 %)
歳入の内訳				歳出の内訳					
	決 算 額	構成比	対前年度伸率		決 算 額	構成比	対前年度伸率		
地 方 税	千円 5,302,695	% 34.3	% △ 0.5	義務的経費	千円 6,211,482	% 42.7	% 3.8		
地方交付税	千円 2,521,773	% 16.3	% 1.2	人 件 費	千円 1,730,894	% 11.9	% 3.4		
うち 普通交付税	千円 1,944,474	% 12.6	% 1.0		扶 助 費	千円 3,522,495	% 24.2	% 8.8	
国県支出金	千円 3,564,662	% 23.1	% △ 17.5	公 債 費	千円 958,093	% 6.6	% △ 10.5		
地 方 債	千円 249,600	% 1.6	% △ 70.1	投資的経費	千円 1,012,961	% 7.0	% △ 52.9		
そ の 他	千円 3,810,043	% 24.7	% 5.1	うち	千円	%	%		
				普通建設事業費	千円 937,331	% 6.4	% △ 56.4		
うち一般財源	千円 11,490,275	% 74.4	% 2.3	そ の 他	千円 7,322,225	% 50.3	% 0.9		
標準財政規模		財政力指数		経常収支比率		公 債 費 負担比率		積立金現在高	
千円 8,293,943		0.71		84.2		%		千円 7,894,562	
実質赤字比率		連結実質赤字比率		実質公債費比率				将来負担比率	
－ %		－ %		4.7 %				－ %	
令和 5 年 度 公 営 企 業 決 算 の 状 況									
事業名	決算規模	うち料金収入			経常収支 (実質収支)	利益剰余金 (△累積欠損)	地方債現在高		
		うち一般会計繰入金							
上 水 道	千円 454,348	千円 376,583	千円 0	千円 79,986	千円 748,474	千円 1,492,999			
病 院	千円 －	千円 －	千円 －	千円 －	千円 －	千円 －			
簡易水道	千円 －	千円 －	千円 －	千円 －	千円 －	千円 －			
下 水 道	千円 1,939,510	千円 466,842	千円 591,681	千円 172,788	千円 658,562	千円 12,698,183			
令和 5 年 度 税 の 状 況									
構 成 比					徴 収 率 (現年+滞繰)				
市町村民税(法人)		市町村民税(個人)		固定資産税	そ の 他	市町村民税		固定資産税	
% 5.8	% 34.0	% 53.7	% 6.5	% 95.9	% 98.4	% 93.8			

<div></div> <div>くろべし 黒 部 市 〒938-8555 黒部市三日市1301番地</div>		コード番号 1 6 2 0 7 <div>8</div>		地域指定		地方拠点都市・地域未来投資促進・地方活力向上・特別豪雪・振興山村・特定農山村・指定棚田									
TEL:0765(54)2111 FAX:0765(54)4461 HP:https://www.city.kurobe.toyama.jp E-mail:info-k@city.kurobe.lg.jp				人 口 世 帯 数 面 積		39,155人 15,897世帯 426.31k㎡									
職員数(R7.4.1) (うち一般行政)		9 2 7 (2 7 9)		議 会 議員数 (R7.7.15)		現行定数17人		自民	社民	公明	共産	諸派	無所属	欠員	
								6		1	1		8	1	
市 長 副市長	氏 名	武隈 義一 上坂 展弘		任 期	R8. 4.22 R10. 5. 9		議 長 副議長	氏 名	成川 正幸 大辻 菊美		議員 任期	R8. 10. 31			
人口 (R2. 10. 1国調)				6年転入率 (R6. 12. 31)				産業構造 (R2. 10. 1国調)		第 1 次		3.4%	692人		
0～14歳	15～64歳	65歳以上	計	転入率	転出率	第 2 次				43.6%	8,827人				
(11.9%) 4,645人	(55.9%) 21,761人	(32.2%) 12,517人	39,638人	3.05%	3.48%	第 3 次				53.0%	10,727人				
						計					20,484人				
総合計画策定状況 名称「第2次黒部市総合振興計画」															
基本構想	平成30年度～令和9年度														
将来 都市像	大自然のシンフォニー 文化・交流のまち 黒部						基本理念	・市民の参画と協働によるまちづくり ・みんなでつくりよう黒部の未来 ・みんなのチャレンジを応援し、住む人が輝き、人が人を呼び込むまち							
基本方針	①自然と共生し、安全で安心して暮らせるまちづくり ②地域の活力を生み出す産業育成のまちづくり ③都市基盤の充実した住みやすいまちづくり						④健やかで笑顔あふれる、ぬくもりのあるまちづくり ⑤豊かな心と生きがいを育み、人が輝くまちづくり ⑥市民と行政がともに支えるまちづくり								
行 政 機 構															
<div>市長 — 副市長 — 総務管理部 — 企画情報課、地域協働課、総務課、財政課、税務課 市民サービス課 防災危機管理統括監 市民福祉部 — 市民福祉課、福祉課、こども支援課、保険年金課、健康増進課 産業振興部 — 商工観光課、農業水産課、農林整備課 都市創造部 — 道路河川課、都市計画課、街路公園課 上下水道経営課、上下水道工務課 会計管理者 — 会計課 市民病院 — 院長 — 事務局 — 総務課、医事課</div>								<div>議 会 — 事 務 局 — 議事調査課 選挙管理委員会 公平委員会 監 査 委 員 農 業 委 員 会 固定資産評価審査委員会 教 育 委 員 会 └ 教育長 — 教育部長 — 学校教育課 生涯学習文化課 スポーツ課 図書館 教育センター</div>							
合 併 の 経 過					主 な 観 光 物 産										
平成18.3.31	黒部市、宇奈月町を廃し、その区域をもって黒部市を設置				みどころ	石田浜、宮野運動公園、吉田科学館、黒部市総合公園、魚の駅「生地」、黒部峡谷（トロロク電車）、宇奈月温泉、芸術創造センター・セレネ、どやまらんど明日、宇奈月麦酒館、黒部市歴史民俗資料館、宇奈月ダム・大夢来館、とちの湯、足湯「おもかげ」、石田フィッシャーナ、おおしまキャンプ場、おおしまパークゴルフ場、嘉例沢森林公園、黒部市美術館、くろべ牧場まきばの風、黒部市地域観光ギャラリー、黒部川扇状地湧水群、宇奈月温泉総湯「湯めどころ宇奈月」、道の駅「KOKOくろべ」、くろべ市民交流センターあおーよ、黒部宇奈月キャニオンルート黒部米、白ねぎ、丸いも、ビール麦、いなきび、黒部の魚（ベニズワイ、ヒラメ、キジハタ）、生地の塩物、かまぼこ、昆布、黒部名水ボーク、ます寿し、水だんご、名水龍みそ、宇奈月ビール、清酒、モルト麦茶、牧場ジェラート、ファスナー、アルミ建材、工業用ゴム製品、耐圧ホース、ゼンマイ、粘着テープ、人工芝、布施谷木炭									
					特産物										
					おまつり等	宮野山桜まつり、明日の稚児舞、黒部峡谷オープニングフェスティバル、くろべ牧場まきばの風ファームフェア、黒部シアター、カーター記念黒部名水マラソン、愛本姫まつり、じんじん祭り、あびす祭り・くろべ生地浜海上花火大会、中陣のニブ流し、黒部踊り街流し、石田浜マリンフェスタ、尾山の七夕流し、峡谷花火饗宴、うなづきダム湖フェスティバル、愛本新用水天満宮松明祭、生地たいまつ祭り、布施谷まつり、雪のカーニバル、雪上花火大会									

令和 7 年 度 当 初 予 算 (対前年度伸率)							
一 般 会 計		特 別 会 計		うち公営企業会計		予 算 総 額	
22,330,000 千円 (△ 1.5 %)		25,226,295 千円 (2.2 %)		19,937,689 千円 (2.7 %)		47,556,295 千円 (0.4 %)	
令和 7 年 度 重 点 事 業 等							
中小企業者等賃上げ・人手不足解消支援事業						7 百万円	
男性の育児休業取得促進事業						6 百万円	
働きやすい職場づくり推進事業						3 百万円	
電動ミニバス運行事業						10 百万円	
移住体験施設整備事業						2 百万円	
令和 5 年 度 普 通 会 計 決 算 の 状 況							
歳入総額 (対前年度伸率)	23,789,435 千円 (△ 3.7 %)		歳出総額 (対前年度伸率)	23,058,632 千円 (△ 2.6 %)		実質収支 (実質収支比率)	515,058 千円 (3.9 %)
歳入の内訳	決 算 額	構成比	対前年度伸率	歳出の内訳	決 算 額	構成比	対前年度伸率
地 方 税	千円 8,047,610	% 33.8	% 1.3	義務的経費	千円 9,027,030	% 39.1	% 0.3
地方交付税	千円 5,084,394	% 21.4	% 1.5	人 件 費	千円 3,222,725	% 14.0	% 0.5
うち 普通交付税	千円 4,236,896	% 17.8	% 2.2	扶 助 費	千円 3,376,705	% 14.6	% 5.5
国県支出金	千円 4,544,421	% 19.1	△ 13.9	公 債 費	千円 2,427,600	% 10.5	△ 6.4
地 方 債	千円 1,439,312	% 6.1	△ 33.9	投資的経費	千円 3,890,301	% 16.9	△ 14.2
そ の 他	千円 4,673,698	% 19.6	% 8.8	うち 普通建設事業費	千円 3,869,625	% 16.8	△ 14.5
うち一般財源	千円 16,103,418	% 67.7	△ 1.8	そ の 他	千円 10,141,301	% 44.0	% 0.0
標準財政規模		財政力指数	経常収支比率	公 債 費 負担比率	積立金現在高	地方債現在高	
千円 13,081,697		0.62	% 89.5	% 15.1	千円 3,612,288	千円 30,123,223	
実質赤字比率		連結実質赤字比率		実質公債費比率		将来負担比率	
－ %		－ %		10.8 %		113.9 %	
令和 5 年 度 公 営 企 業 決 算 の 状 況							
事業名	決算規模			経常収支 (実質収支)	利益剰余金 (△累積欠損)	地方債現在高	
		うち料金収入	うち一般会計繰入金				
上 水 道	千円 621,033	千円 284,551	千円 60,491	千円 14,200	千円 129,994	千円 2,715,936	
病 院	千円 12,912,354	千円 9,671,260	千円 655,855	千円 △ 629,639	千円 △ 832,542	千円 7,757,607	
簡易水道	千円 188,797	千円 86,983	千円 53,563	千円 31,968	千円 31,968	千円 987,511	
下 水 道	千円 2,454,819	千円 672,200	千円 928,854	千円 59,936	千円 329,108	千円 10,017,546	
令和 5 年 度 税 の 状 況							
構 成 比				徴 収 率 (現年+滞繰)			
市町村民税(法人)	市町村民税(個人)	固定資産税	そ の 他		市町村民税	固定資産税	
% 4.4	% 30.0	% 59.5	% 6.1	% 98.1	% 98.2	% 98.0	

		と な み し 砺波市		コード番号 1 6 2 0 8 6		地域指定		中部圏都市開発・地方拠点都市・地域未来投資促進・地方活力向上・特別豪雪・農村地域産業・特定農山村・辺地・過疎													
		〒939-1398 砺波市栄町7番3号				人 口 世 帯 数 面 積		46,674人 17,823世帯 127.03 k m ²													
TEL:0763(33)1111 FAX:0763(33)5325 HP: https://www.city.tonami.toyama.jp/ E-mail: info@city.tonami.lg.jp																					
職員数(R7.4.1) (うち一般行政)		1, 0 3 8 (3 0 8)		議 会 議員数 (R7.7.15)		現行定数16人		自民		社民		公明		共産		諸派		無所属		欠員	
														1				15			
市 長 副市長		氏 名		夏野 修 島田 繁則		任 期		R10.11.27 R11. 3.31		議 長 副議長		氏 名		有若 隆 山本 篤史		議員 任期		R11. 4.30			
人口(R2.10.1国調)				6年転入率(R6.12.31)										第1次		4.4%		1,105人			
0～14歳		15～64歳		65歳以上		計		転入率		転出率				第2次		34.9%		8,818人			
(12.4%) 5,911人		(56.9%) 27,087人		(30.7%) 14,593人		48,154人		3.54%		3.52%				第3次		60.7%		15,365人			
														計				25,464人			
第2次砺波市総合計画								基本構想				平成29年度～令和8年度									
将来像		～庄川と散居が織りなす花と緑のまち～ もっと元気 ほっと安心 ずっと幸せ “やっぱり砺波”				まちづくりの理念		花や緑を愛し 美しいまちをつくります 勤労を喜び 産業をはぐくむ 元気なまちをつくります 互いに助けあい励ましあう あたたいまちをつくります 笑顔があふれる 健康で明るいまちをつくります 教養と文化を高め こころ豊かなまちをつくります													
基本方針		①ともに輝き支えあう 人づくり ②なごやかな暮らしを育む 安心づくり						③みらいに活力をつなげる まちづくり													
行 政 機 構																					
<div>市長 副市長 企画総務部 ― 企画政策課、DX推進課、総務課、財政課、税務課 ― 福祉市民部 ― 社会福祉課、高齢介護課、健康センター 市民課、市民生活課 ― 商工農林部 ― 商工観光課、農業振興課、農地林務課 ― 建設水道部 ― 土木課、都市整備課、上下水道課 ― 庄川支所 ― 市民福祉課 総合病院 ― 事務局 ― 総務課、管財課、医事課 会計管理者 ― 会計課</div>										<div>教育委員会 ― 事務局 ― 教育総務課 こども課 生涯学習・スポーツ課 選挙管理委員会 ― 事務局 監 査 委 員 会 ― 事務局 公 平 委 員 会 ― 事務局 農 業 委 員 会 ― 事務局 固定資産評価審査委員会 ― 事務局 議 会 ― 事務局 ― 議事調査課</div>											
合 併 の 経 過										主 な 観 光 物 産											
平成16.11.1 砺波市、庄川町を廃し、その区域をもって砺波市を設置										<div>みどころ 散居村、庄川温泉郷、庄川峡、千光寺、県民公園頼成の森、砺波チューリップ公園、チューリップ四季彩館、庄川水記念公園、富山県総合センター（エレガガーデン）、となみ夢の平スキー場、瓜裂清水、となみ散居村ミュージアム、出町子供歌舞伎曳山会館、増山城跡、砺波市埋蔵文化財センター、砺波民具展示室、砺波市美術館、砺波郷土資料館 特産物 チューリップ球根、チューリップ切花、大門（おおかど）素麺、庄川ゆず、せんだん山そば、たかはたボーク、ふく福柿、雪たまねご、種もみ、庄川挽物木地、越中三助焼、特殊ガラス加工品、となみ野りんご、庄川おんせん野菜、金屋石、三郎丸蒸留所ウイスキー、増山城蔵蕎麦、庄川鮎、かぶら寿し、ゆず味噌、和菓子きんづば、よごし、クラフトビール TULIP BEER おまつり等 厄払い鯉の放流、となみ夢の平スノーフェスティバル、春を呼ぶチューリップ展、庄川峡桜まつり、チューリップバルーン、せんだん山水仙そば祭り、出町子供歌舞伎曳山、となみチューリップフェア、新屋敷芝桜まつり、庄川観光祭、となみ夜高まつり、頼成の森花しょうぶ祭り、庄川水まつり、増山城戦国祭り、となみ夢の平コスモスウォッチング、スカイフェスとなみ、庄川ゆずまつり、チューリップ公園KIRAKIRAミッション</div>											

令和 7 年 度 当 初 予 算 (対前年度伸率)							
一 般 会 計		特 別 会 計		うち公営企業会計		予 算 総 額	
23,992,000 千円 (2.3 %)		25,218,700 千円 (2.0 %)		20,799,500 千円 (3.4 %)		49,210,700 千円 (2.2 %)	
令和 7 年 度 重 点 事 業 等							
こ だ も の 居 場 所 づ く り 事 業						26 百万円	
小 中 学 生 向 け 電 子 書 籍 サ ー ビ ス 事 業						3 百万円	
病 児 保 育 事 業 実 施 委 託 事 業						11 百万円	
砺 波 型 サ ス テ ィ ナ ブ ル 住 宅 重 点 支 援						80 百万円	
パ イ ロ ッ ト オ フ ィ ス 事 業						3 百万円	
令和 5 年 度 普 通 会 計 決 算 の 状 況							
歳入総額 (対前年度伸率)	25,140,802 千円 (4.2 %)		歳出総額 (対前年度伸率)	23,472,980 千円 (6.6 %)		実質収支 (実質収支比率)	1,573,597 千円 (11.4 %)
歳入の内訳	決 算 額	構成比	対前年度伸率	歳出の内訳	決 算 額	構成比	対前年度伸率
地 方 税	千円 7,177,078	% 28.5	% 1.9	義務的経費	千円 9,702,238	% 41.3	% △ 0.7
地方交付税	千円 6,280,740	% 25.0	% △ 1.6	人 件 費	千円 3,698,150	% 15.8	% △ 3.0
うち 普通交付税	千円 4,997,703	% 19.9	% △ 2.6	扶 助 費	千円 3,651,434	% 15.6	% 6.8
国県支出金	千円 5,467,302	% 21.7	% 19.0	公 債 費	千円 2,352,654	% 10.0	% △ 7.6
地 方 債	千円 960,471	% 3.8	% △ 2.2	投資的経費	千円 3,685,195	% 15.7	% 57.4
そ の 他	千円 5,255,211	% 20.9	% 2.4	うち 普通建設事業費	千円 3,378,269	% 14.4	% 45.4
うち一般財源	千円 17,952,974	% 71.4	% △ 0.8	そ の 他	千円 10,085,547	% 43.0	% 1.9
標準財政規模	財政力指数	経常収支比率	公 債 費 負担比率	積立金現在高	地方債現在高		
千円 13,778,703	0.57	% 92.7	% 12.8	千円 6,945,098	千円 19,524,564		
実質赤字比率	連結実質赤字比率		実質公債費比率		将来負担比率		
－ %	－ %		12.3 %		18.5 %		
令和 5 年 度 公 営 企 業 決 算 の 状 況							
事業名	決算規模	うち料金収入	うち一般会計繰入金	経常収支 (実質収支)	利益剰余金 (△累積欠損)	地方債現在高	
上 水 道	千円 1,358,525	千円 748,684	千円 0	千円 147,760	千円 933,285	千円 1,839,831	
病 院	千円 12,984,253	千円 9,679,937	千円 1,201,840	千円 △ 396,844	千円 △ 2,811,606	千円 7,078,014	
簡易水道	千円 －	千円 －	千円 －	千円 －	千円 －	千円 －	
下 水 道	千円 2,325,385	千円 621,429	千円 710,312	千円 74,917	千円 285,602	千円 13,909,329	
令和 5 年 度 税 の 状 況							
構 成 比				徴 収 率 (現年+滞繰)			
市町村民税(法人)	市町村民税(個人)	固定資産税	そ の 他		市町村民税	固定資産税	
% 6.2	% 37.7	% 48.3	% 7.9	% 94.5	% 98.7	% 90.3	

		おやべし 小矢部市		コード番号 1 6 2 0 9 4		地域指定 中部圏都市開発・地方拠点都市・地域未来投資促進・地方活力向上・農村地域産業・特定農山村・指定棚田・辺地		人口 27,857人 世帯数 10,750世帯 面積 134.07k㎡			
TEL:0766(67)1760 FAX:0766(68)2171 HP:https://www.city.oyabe.toyama.jp/ E-mail: kikaku@city.oyabe.lg.jp		〒932-8611 小矢部市本町1番1号									
職員数(R7.4.1) (うち一般行政)		261 (218)		議会 議員数 (R7.7.15)						現行定数16人	
市長 副市長		氏名 桜井 森夫 利川 智		任期 R8.12. 6 R11. 6. 30						議長 副議長	
						氏名 藤本 雅明 谷口 巧		議員 任期 R8. 9. 1			
人口(R2.10.1国調)				6年転入率(R6.12.31)							
0～14歳		15～64歳		65歳以上		計		転入率			
(10.2%) 2,940人		(52.3%) 15,086人		(37.5%) 10,817人		28,983人		2.46%			
								2.77%			


令和 7 年 度 当 初 予 算 (対前年度伸率)							
一 般 会 計		特 別 会 計		うち公営企業会計		予 算 総 額	
16,404,100 千円 (13.5 %)		8,755,640 千円 (△ 1.0 %)		5,016,540 千円 (0.3 %)		25,159,740 千円 (8.0 %)	
令和 7 年 度 重 点 事 業 等							
母 子 保 健 推 進 費				10 百万円			
新 庁 舎 整 備 事 業 費				320 百万円			
ホ ッ ケ ー タ ウ ン お や べ 関 連 事 業 費				11 百万円			
デ ジ タ ル 化 推 進 事 業 費				27 百万円			
給 食 セ ン タ ー 施 設 整 備 事 業 費				1,547 百万円			
令和 5 年 度 普 通 会 計 決 算 の 状 況							
歳入総額 (対前年度伸率)	15,509,409 千円 (△ 1.2 %)		歳出総額 (対前年度伸率)	14,850,402 千円 (△ 2.3 %)		実質収支 (実質収支比率)	584,626 千円 (6.5 %)
歳入の内訳	決 算 額	構成比	対前年度伸率	歳出の内訳	決 算 額	構成比	対前年度伸率
地 方 税	千円 4,744,953	% 30.6	% 1.3	義務的経費	千円 6,097,504	% 41.1	% 3.1
地方交付税	千円 4,371,068	% 28.2	% 5.2	人 件 費	千円 2,264,100	% 15.2	△ 1.1
うち 普通交付税	千円 3,411,907	% 22.0	% 2.0	扶 助 費	千円 2,317,995	% 15.6	% 8.0
国県支出金	千円 2,813,469	% 18.1	% △ 11.9	公 債 費	千円 1,515,409	% 10.2	% 2.6
地 方 債	千円 606,300	% 3.9	% 6.1	投資的経費	千円 1,356,129	% 9.1	% 32.6
そ の 他	千円 2,973,619	% 19.2	% △ 4.1	うち 普通建設事業費	千円 762,940	% 5.1	△ 23.4
うち一般財源	千円 11,611,593	% 74.9	% 0.0	そ の 他	千円 7,396,769	% 49.8	△ 10.5
標準財政規模	財政力指数	経常収支比率	公 債 費 負担比率	積立金現在高	地方債現在高		
千円 8,937,005	0.56	% 89.2	% 12.8	千円 2,291,507	千円 16,602,779		
実質赤字比率	連結実質赤字比率		実質公債費比率		将来負担比率		
－ %	－ %		13.3 %		141.4 %		
令和 5 年 度 公 営 企 業 決 算 の 状 況							
事業名	決算規模	うち料金収入	うち一般会計繰入金	経常収支 (実質収支)	利益剰余金 (△累積欠損)	地方債現在高	
上 水 道	千円 810,722	千円 434,224	千円 102,137	千円 75,990	千円 278,937	千円 1,977,072	
病 院	千円 －	千円 －	千円 －	千円 －	千円 －	千円 －	
簡易水道	千円 －	千円 －	千円 －	千円 －	千円 －	千円 －	
下 水 道	千円 2,316,504	千円 307,712	千円 850,000	千円 △ 14,668	千円 40,001	千円 12,705,682	
令和 5 年 度 税 の 状 況							
構 成 比				徴 収 率 (現年+滞繰)			
市町村民税(法人)	市町村民税(個人)	固定資産税	そ の 他		市町村民税	固定資産税	
% 8.2	% 29.8	% 55.3	% 6.7	% 97.6	% 98.5	% 96.9	

		な ん と し 南 砺 市 〒939-1692 南砺市荒木1550番地		コード番号 1 6 2 1 0 8		地域指定		地方拠点都市・地域未来投資促進・地方活力向上・特別豪雪・振興山村・農村地域産業・特定農山村・辺地・過疎						
TEL:0763(23)2003 FAX:0763(52)6340 HP:https://www.city.nanto.toyama.jp/ E-mail:info@city.nanto.lg.jp						人 口 世 帯 数 面 積		46,071人 17,533世帯 668.64k㎡						
職員数(R7.4.1) (うち一般行政)		9 6 0 (4 4 4)		議 会 議員数 (R7.7.15)		現行定数17人		自民	社民	公明	共産	諸派	無所属	欠員
											1		16	
市 長 副市長	氏 名	田中 幹夫 齊藤 宗人		任 期	R10.11.27 R9.3.31	議 長 副議長	氏 名	石川 弘 山本 勝徳		議員 任期	R10.11.27			
人口(R2.10.1国調)				6年転入率(R6.12.31)		産業構造 (R2.10.1国調)		第1次		6.6%	1,675人			
0～14歳	15～64歳	65歳以上	計	転入率	転出率			第2次		36.8%	9,322人			
(10.4%) 4,979人	(50.5%) 24,165人	(39.1%) 18,753人	47,937人	2.13%	2.44%			第3次		56.6%	14,334人			
								計		25,494人				
総合計画策定状況 名称 「第2次南砺市総合計画」														
計画期間		令和2年～令和11年												
キャッチコピー		誰ひとり取り残さない 誰もが笑顔で暮らし続けられるまちへ												
目指すべきまちの姿		①未来に希望がもてるまち ②多様な幸せを実感できるまち ③心豊かな暮らしができるまち ④皆で考えともに行動するまち												
行 政 機 構														
市長	副市長	総 合 政 策 部 政策推進課、秘書室、情報政策課、DX推進室、 エコビレッジ推進課、こども課、こども家庭センター						議 会 監 査 委 員 農 業 委 員 会 選挙管理委員会 固定資産評価審査委員会 公 平 委 員 会 教 育 委 員 会						
		— 総 務 部 — 総務課、財政課、税務課、行革・施設管理課						— 事務局 — 事務局 — 事務局 — 事務局 — 事務局 — 事務局 — 事務局 — 事務局 — 事務局 — 事務局 — 事務局 — 事務局 — 事務局 — 事務局						
		— 市 民 協 働 部 — 市民課、市民センター(8)、生活環境課、 南砺で暮らしません課						— 事務局 — 事務局 — 事務局 — 事務局 — 事務局 — 事務局 — 事務局 — 事務局 — 事務局 — 事務局 — 事務局 — 事務局 — 事務局 — 事務局						
		— ブランド戦略部 — 農政課、森林・農地整備課、商工企業立地課、 PLAY EARTH PARK推進室、交流観光まちづくり課、 ブランドプロモーション推進室、文化・世界遺産課						— 事務局 — 事務局 — 事務局 — 事務局 — 事務局 — 事務局 — 事務局 — 事務局 — 事務局 — 事務局 — 事務局 — 事務局 — 事務局 — 事務局						
		— ふるさと整備部 — 道路整備課、建設維持課、利賀ダム推進室、上下水道課						— 事務局 — 事務局 — 事務局 — 事務局 — 事務局 — 事務局 — 事務局 — 事務局 — 事務局 — 事務局 — 事務局 — 事務局 — 事務局 — 事務局						
		— 地域包括医療 ケ ア 部 ケ ア 部 福祉課、健康課、保健センター						— 事務局 — 事務局 — 事務局 — 事務局 — 事務局 — 事務局 — 事務局 — 事務局 — 事務局 — 事務局 — 事務局 — 事務局 — 事務局 — 事務局						
		— 会 計 管 理 者 — 会計課						— 事務局 — 事務局 — 事務局 — 事務局 — 事務局 — 事務局 — 事務局 — 事務局 — 事務局 — 事務局 — 事務局 — 事務局 — 事務局 — 事務局						
合 併 の 経 過														
平成16.11.1 城端町、平村、上平村、利賀村、井波町、井口村、福野町及び福光町を廃し、その区域をもって南砺市を設置														
主 な 観 光 物 産														
みどころ 井波別院瑞泉寺、八日町通り、井波彫刻総合会館、関兼寺公園、大牧温泉、菅沼合掌造り集落、桂湖、タカンボースキー場、くろば温泉、福光美術館、IOX-AROSA、棟方志功記念館 愛染苑、医王山県立自然公園、相倉合掌造り集落、五箇山和紙の里、たいらスキー場、ゆ〜楽、瞑想の郷、南砺市園芸植物園、安居寺、ゆ〜ゆうランド・花椿、桜ヶ池、城端曳山会館、城端別院善徳寺、じょうはな織館、国重文村上天、国重文岩瀬家														
特 産 物 井波彫刻、五箇山和紙、城端絹、木製バット、五箇山豆腐、どじょうのかばやき、富山干柿、がや焼、利賀そば、里いも、椿、地酒、みょうが、赤かぶ、黒大豆、なんとボーク、かぶら寿し、ワイン、地ビール、スプレー菊														
おまつり等 福野夜高祭、城端曳山祭、福光ねつおくり七夕祭り、いなみ太子伝観光祭、スキヤキ・ミーツ・ザ・ワールド、SCOTサマーシーズン、城端むぎや祭、五箇山麦屋まつり、こきりこ祭、新そば祭り、歳の大市、四季の五箇山雪あかり、南砺ふくみつ雪あかり祭り、南砺いのくち椿まつり														


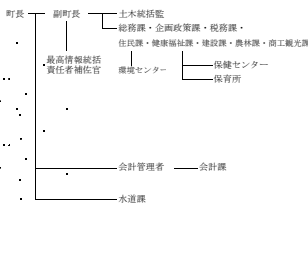
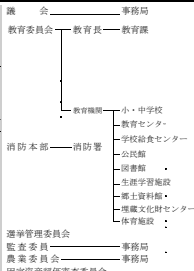
令和 7 年 度 当 初 予 算 (対前年度伸率)							
一 般 会 計		特 別 会 計		うち公営企業会計		予 算 総 額	
37,050,000 千円 (6.6 %)		23,272,399 千円 (1.5 %)		15,632,148 千円 (2.1 %)		60,322,399 千円 (4.6 %)	
令和 7 年 度 重 点 事 業 等							
小 ・ 中 ・ 高 校 生 へ の 入 学 支 援 金						38 百万円	
民 間 賃 貸 住 宅 建 設 補 助 金 事 業						20 百万円	
エ コ ビ レ ッ ジ フ ィ ー ル ド 推 進 事 業						79 百万円	
公 共 ラ イ ド シ ェ ア ・ デ マ ン ド 運 行 事 業						23 百万円	
外 国 人 介 護 人 材 受 入 費 用 補 助 金						1 百万円	
令和 5 年 度 普 通 会 計 決 算 の 状 況							
歳入総額 (対前年度伸率)	38,317,214 千円 (0.8 %)		歳出総額 (対前年度伸率)	35,830,976 千円 (0.8 %)		実質収支 (実質収支比率)	2,228,845 千円 (10.4 %)
歳入の内訳				歳出の内訳			
	決 算 額	構成比	対前年度伸率		決 算 額	構成比	対前年度伸率
地 方 税	千円 6,682,982	% 17.4	% 0.5	義務的経費	千円 13,611,780	% 38.0	% 2.1
地方交付税	千円 15,328,001	% 40.0	% 0.0	人 件 費	千円 4,798,323	% 13.4	% △ 1.5
うち 普通交付税	千円 12,857,165	% 33.6	% △ 0.7		扶 助 費	千円 3,466,273	% 9.7
国県支出金	千円 5,734,916	% 15.0	% △ 13.0	公 債 費	千円 5,347,184	% 14.9	% 2.5
地 方 債	千円 2,828,873	% 7.4	% 3.7		投資的経費	千円 4,706,307	% 13.1
そ の 他	千円 7,742,442	% 20.2	% 15.0	うち	千円	%	%
				普通建設事業費	千円 4,424,130	% 12.3	% △ 4.4
うち一般財源	千円 28,060,982	% 73.2	% 2.1	そ の 他	千円 17,512,889	% 48.9	% 0.3
標準財政規模		財政力指数	経常収支比率	公 債 費 負担比率	積立金現在高		地方債現在高
千円 21,361,792		0.34	% 93.4	% 18.7	千円 25,690,837		千円 36,199,837
実質赤字比率		連結実質赤字比率		実質公債費比率		将来負担比率	
－ %		－ %		7.8 %		－ %	
令和 5 年 度 公 営 企 業 決 算 の 状 況							
事業名	決算規模	うち料金収入		経常収支 (実質収支)	利益剰余金 (△累積欠損)	地方債現在高	
		千円	千円				
上 水 道	千円 1,469,738	千円 787,172	千円 324,212	千円 63,208	千円 △ 537,223	千円 3,420,002	
病 院	千円 7,419,292	千円 5,263,309	千円 1,140,545	千円 △ 264,959	千円 △ 5,374,610	千円 4,734,097	
簡易水道	千円 －	千円 －	千円 －	千円 －	千円 －	千円 －	
下 水 道	千円 3,016,418	千円 948,097	千円 1,410,793	千円 84,285	千円 3,115,192	千円 11,865,310	
令和 5 年 度 税 の 状 況							
構 成 比				徴 収 率 (現年+滞繰)			
市町村民税(法人)	市町村民税(個人)	固定資産税	そ の 他		市町村民税	固定資産税	
% 5.3	% 33.3	% 54.8	% 6.6	% 96.5	% 97.7	% 95.3	

		ふなはしむら 舟橋村		コード番号 1 6 3 2 1 0		地域指定 中部圏都市開発・地域未来投資促進・地方活力向上		人口 3,313人 世帯数 1,223世帯 面積 3.47 k㎡						
		〒930-0295 中新川郡舟橋村仏生寺5番地												
TEL:076(464)1121 FAX:076(464)1066 HP:https://www.vill.funahashi.toyama.jp/ E-mail:info@vill.funahashi.lg.jp						人 口								
職員数 (R7. 4. 1) (うち一般行政)		3 5 (2 5)		議 会 議員数 (R7. 7. 15)		現行定数 7人		自民	社民	公明	共産	諸派	無所属	欠員
村 長	氏 名	渡 辺 光 —		任 期	R8. 11. 26 —	議 長 副議長	氏 名	古 川 小 杉	元 規 知 弘	議員 任期	R8. 10. 22			
人口 (R2. 10. 1国調)				6年転入出率 (R6. 12. 31)				産業構造 (R2. 10. 1国調)		第 1 次 2. 9% 51人 第 2 次 34. 6% 600人 第 3 次 62. 5% 1, 086人 計 1, 745人				
0～14歳	15～64歳	65歳以上	計	転入率	転出率									
(16. 9%) 528人	(63. 0%) 1, 971人	(20. 1%) 631人	3, 132人	4. 14%	3. 41%									
総合計画策定状況 名称「第5次舟橋村総合計画」														
基本構想 令和3年度～令和12年度						基本計画 令和3年度～令和7年度 (前期基本計画)								
施策の基本方向「新たな魅力をつくり 小さな村に笑顔かがやく ふなはし」														
①健康で笑顔あふれるまちづくり ②安心して子どもを産み育てられるまちづくり ③人と自然が共生するまちづくり						④やすらぎと安全・安心のまちづくり ⑤みんなでつくる協働・自立のまちづくり ⑥活力に満ちた魅力あふれるまちづくり								
行 政 機 構														
村長 — 総務課・住民生活課・健康福祉課 会計管理者 — 出納室						議 会 — 事務局 選 挙 管 理 委 員 会 監 査 委 員 農 業 委 員 会 固定資産評価審査委員会 教育委員会 — 事務局								
合 併 の 経 過						主 な 観 光 物 産								
						みどころ 無量寺、竹内天神堂古墳 特産物 コシヒカリ、純米大吟醸ふなはし、かーもくんクッキ ー、かぼちゃ、そば おまつり等 SAKURA meets the Live in ふなはし、ふなはしま っつり								

令和 7 年 度 当 初 予 算 (対前年度伸率)							
一 般 会 計		特 別 会 計		うち公営企業会計		予 算 総 額	
2, 177, 767 千円 (11.4 %)		354, 089 千円 (△ 6.0 %)		113, 326 千円 (△ 21.3 %)		2, 531, 856 千円 (8.6 %)	
令和 7 年 度 重 点 事 業 等							
舟 橋 小 学 校 体 育 館 空 調 設 備 工 事						44 百万円	
地 方 創 生 人 材 育 成 プ ロ グ ラ ム 事 業						12 百万円	
サ ン フ ラ ワ ー プ ロ ジ ェ ク ト						1 百万円	
都 市 空 間 情 報 デ ジ タ ル 基 盤 構 築 事 業						10 百万円	
舟 橋 村 テ ニ ス コ ー ト 人 工 芝 張 替 工 事						13 百万円	
令和 5 年 度 普 通 会 計 決 算 の 状 況							
歳入総額 (対前年度伸率)	2, 262, 361 千円 (4.6 %)	歳出総額 (対前年度伸率)	2, 048, 449 千円 (6.5 %)	実質収支 (実質収支比率)	207, 740 千円 (14.9 %)		
歳入の内訳	決 算 額	構成比	対前年 度伸率	歳出の内訳	決 算 額	構成比	対前年 度伸率
地 方 税	千円 414, 283	% 18.3	% △ 0.5	義務的経費	千円 797, 329	% 38.9	% 4.4
地方交付税	千円 937, 887	% 41.5	% 10.3	人 件 費	千円 315, 223	% 15.4	% 4.5
うち 普通交付税	千円 875, 283	% 38.7	% 11.0	扶 助 費	千円 311, 918	% 15.2	% 6.1
国県支出金	千円 379, 146	% 16.8	% △ 19.9	公 債 費	千円 170, 188	% 8.3	% 1.1
地 方 債	千円 132, 327	% 5.8	% 172.0	投資的経費	千円 267, 206	% 13.0	% 119.4
そ の 他	千円 398, 718	% 17.6	% 6.9	うち 普通建設事業費	千円 267, 206	% 13.0	% 119.4
うち一般財源	千円 1, 633, 416	% 72.2	% 1.3	そ の 他	千円 983, 914	% 48.0	% △ 5.2
標準財政規模	財政力指数	経常収支 比 率	公 債 費 負担比率	積立金現在高	地方債現在高		
千円 1, 394, 774	0.32	% 89.8	% 9.4	千円 925, 846	千円 1, 836, 542		
実質赤字比率	連結実質赤字比率	実質公債費比率	将来負担比率				
－ %	－ %	9.3 %	44.6 %				
令和 5 年 度 公 営 企 業 決 算 の 状 況							
事業名	決算規模	うち料金収入	うち一般会計繰入金	経常収支 (実質収支)	利益剰余金 (△累積欠損)	地方債現在高	
上 水 道	千円 －	千円 －	千円 －	千円 －	千円 －	千円 －	
病 院	千円 －	千円 －	千円 －	千円 －	千円 －	千円 －	
簡易水道	千円 59, 439	千円 49, 733	千円 0	千円 20, 923	千円 －	千円 331, 501	
下 水 道	千円 －	千円 －	千円 －	千円 －	千円 －	千円 －	
令和 5 年 度 税 の 状 況							
構 成 比				徴 収 率 (現年+滞繰)			
市町村民税(法人)	市町村民税(個人)	固定資産税	そ の 他		市町村民税	固定資産税	
% 2.5	% 50.0	% 41.0	% 6.5	% 98.9	% 98.8	% 99.0	

		か み い ち ま ち		上 市 町		コード番号 1 6 3 2 2 8		地域指定		地域未来投資促進・地方活力向上・特別豪雪・振興山村・農村地域産業・特定農山村・指定棚田・辺地		人 口 18,657人 世 帯 数 7,660世帯 面 積 236.71 k m ²									
〒930-0393 中新川郡上市町法音寺1番地																					
TEL:076(472)1111 FAX:076(472)1115 HP:https://www.town.kamiichi.toyama.jp/ E-mail:info@town.kamiichi.toyama.jp																					
職員数(R7.4.1) (うち一般行政)		3 8 6 (1 2 5)		議 会 議員数 (R7.7.15)		現行定数12人		自民		立民		公明		共産		諸派		無所属		欠員	
3		1				1						6		1							
町 長 副町長		氏 名		中川 行孝 小竹 敏弘		任 期		R7.10.16 R7.12.31		議 長 副議長		氏 名		堀田 喜久男 當波 紀子		議員 任期		R7.10.16			
人口(R2.10.1国調)				6年転入転出率(R6.12.31)				産業構造 (R2.10.1国調)				第1次 4.2% 414人 第2次 37.7% 3,683人 第3次 58.1% 5,670人 計 9,845人									
0～14歳		15～64歳		65歳以上		計										転入率		転出率			
(9.6%) 1,852人		(53.2%) 10,280人		(37.2%) 7,199人		19,351人										2.12%		2.68%			
総合計画策定状況 名称「第8次上市町総合計画」						計画期間				令和3年度～令和12年度											
まちの将来像		つながる にぎわう ささえあう すべては私とミライのために みんなが主役のまち 上市																			
基本目標		1 つながる上市 幸せでわくわくのミライへ“つながる”子育て・教育 2 にぎわう上市 変化と継承へのチャレンジで“にぎわう”産業・基盤 3 ささえあう上市 守るべきものを守り、みんなで“ささえあう”安全・安心な暮らし																			
行 政 機 構																					
町長 — 副町長 — 総務課・企画課・財務課・町民課・福祉課・産業課・建設課 会計管理者 — 会計課 かみいち総合病院										議 会 ————— 事務局 選挙管理委員会 監査委員 ————— 事務局 農業委員会 ————— 事務局 固定資産評価審査委員会 教育委員会 — 教育長 — 事務局											
合 併 の 経 過										主 な 観 光 物 産											
明治22.4 市町村制実施により上市町設立 昭和16.4.1 音杉村と合併 昭和28.9.10 上市町、柿沢村、大岩村、山加積村、南加積村、宮川村の1町5ヶ村合併 昭和29.4.1 相ノ木村を編入 昭和29.5.10 白萩村を編入 昭和30.1.1 立山町の一部(横越、神田、大塚、赤木、中村、野福、野徳)を編入 昭和31.6.1 山加積の一部を滑川市へ分離 昭和38.11.1 立山町の一部(新村)を編入										みどころ 観岳、観岳池の谷谷保水河、ふるさと観親自然公園、馬場島、観岳ビュースポット、トレッキングルート(12ルート)、森林セラピー基地「観・きらめきの森」、大岩山日石寺(磨崖仏、六本滝、千巖溪)、眼目山立山寺、穴の谷霊場、上市黒川遺跡群、弓の里歴史文化館、上市川第2ダム(早乙女湖)、釈泉寺円筒分水槽、弘法大師の清水、まま子滝、笠取の滝、西田美術館、富山県薬用植物指導センター、上市駅(スイッチバック式)、白萩陣鉄の碑、シマチキクザクラ、宮川の大けやき家庭用配置薬、穴の谷霊水、里いも、みそ、しょうゆ、山菜、生姜、白ねぎ、大岩そうめん、薬膳茶、エッセンシャルオイル市姫祭礼、大岩山日石寺滝開き、大岩おわら青いの盆、ふるさと観光上市まつり・精霊やぐら焼き、フォトログイニング@上市まちのわ、黒川フェスティバル、市姫さんど、獅子舞(北島、稗田、伊折、東種、廣野)、つるぎフェスティバル in かみいち 特 産 物 おまつり等											


令和 7 年 度 当 初 予 算 (対前年度伸率)							
一 般 会 計		特 別 会 計		うち公営企業会計		予 算 総 額	
11,098,000 千円 (5.7 %)		9,368,390 千円 (△ 1.5 %)		6,664,827 千円 (2.2 %)		20,466,390 千円 (2.3 %)	
令和 7 年 度 重 点 事 業 等							
第 2 子 保 育 料 無 償 化 事 業						10 百万円	
小 中 学 校 給 食 費 無 償 化 事 業						74 百万円	
防 災 行 政 無 線 整 備 事 業						469 百万円	
空家解消特別推進事業 (0 円空家バンク)						7 百万円	
骨粗鬆症ゼロ事業 (誕生月ワンコイン検診)						2 百万円	
令和 5 年 度 普 通 会 計 決 算 の 状 況							
歳入総額 (対前年度伸率)	10,926,444 千円 (△ 2.3 %)		歳出総額 (対前年度伸率)	10,569,027 千円 (△ 2.8 %)		実質収支 (実質収支比率)	256,372 千円 (4.0 %)
歳入の内訳	決 算 額	構成比	対前年度伸率	歳出の内訳	決 算 額	構成比	対前年度伸率
地 方 税	千円 2,641,295	% 24.2	% △ 1.3	義務的経費	千円 4,051,423	% 38.3	% 1.3
地方交付税	千円 3,856,511	% 35.3	% 0.3	人 件 費	千円 1,481,231	% 14.0	% 0.7
うち 普通交付税	千円 3,135,463	% 28.7	% 0.0	扶 助 費	千円 1,663,420	% 15.7	% 6.7
国県支出金	千円 2,142,792	% 19.6	% △ 6.4	公 債 費	千円 906,772	% 8.6	% △ 6.5
地 方 債	千円 505,521	% 4.6	% △ 21.6	投資的経費	千円 1,134,446	% 10.7	% 4.5
そ の 他	千円 1,780,325	% 16.3	% 3.4	うち 普通建設事業費	千円 1,058,725	% 10.0	% △ 2.4
うち一般財源	千円 8,097,450	% 74.1	% △ 0.4	そ の 他	千円 5,383,158	% 50.9	% △ 6.9
標準財政規模	財政力指数	経常収支比率	公 債 費 負担比率	積立金現在高	地方債現在高		
千円 6,413,795	0.44	% 89.1	% 10.3	千円 3,471,882	千円 7,322,652		
実質赤字比率	連結実質赤字比率		実質公債費比率		将来負担比率		
－ %	－ %		14.2 %		53.8 %		
令和 5 年 度 公 営 企 業 決 算 の 状 況							
事業名	決算規模	うち料金収入	うち一般会計繰入金	経常収支 (実質収支)	利益剰余金 (△累積欠損)	地方債現在高	
上 水 道	千円 521,747	千円 294,275	千円 43,093	千円 2,054	千円 504,657	千円 1,643,243	
病 院	千円 4,794,618	千円 3,243,543	千円 654,689	千円 12,842	千円 △ 2,401,550	千円 2,582,395	
簡易水道	千円 －	千円 －	千円 －	千円 －	千円 －	千円 －	
下 水 道	千円 421,004	千円 85,673	千円 241,000	千円 90,834	千円 －	千円 2,141,267	
令和 5 年 度 税 の 状 況							
構 成 比				徴 収 率 (現年+滞繰)			
市町村民税(法人)	市町村民税(個人)	固定資産税	そ の 他		市町村民税	固定資産税	
% 7.0	% 35.2	% 50.2	% 7.5	% 97.4	% 97.6	% 97.2	

		たてやままち 立 山 町		コード番号 1 6 3 2 3 6		地域指定 地域未来投資促進・地方活力向上・特別豪雪・振興山村・農村地域産業・特定農山村・指定棚田・辺地								
〒930-0292 中新川郡立山町前沢2440番地														
TEL:076(463)1121 FAX:076(463)1254 HP:https://www.town.tateyama.toyama.jp/ E-mail:info@town.tateyama.toyama.jp														
職員数(R7.4.1) (うち一般行政)		2 4 8 (1 6 8)		議 会 議員数 (R7.7.15)		現行定数14人		自民	社民	公明	共産	諸派	無所属	欠員
								10			1		1	2
町 長 副町長	氏 名	舟橋 貴之 杉田 尚美		任 期	R8. 2. 9 R9. 3. 31	議 長 副議長	氏 名	村上 紀義 髪口 清隆		議員 任期	R8. 2. 9			
人口(R2.10.1国調)				6年転入率(R6.12.31)				産業構造 (R2.10.1国調)		第1次		5.7%	735人	
0～14歳	15～64歳	65歳以上	計	転入率	転出率	第2次				33.4%	4,289人			
(11.2%) 2,780人	(55.4%) 13,698人	(33.4%) 8,273人	24,792人	2.47%	2.42%	第3次				60.9%	7,829人			
						計				13,093人				
総合計画策定状況 名称「第10次立山町総合計画」														
基本構想 令和3年度～令和12年度					基本計画 令和3年度～令和7年度（前期）									
施策の基本方向「資源を磨き 明日を拓く 美しい町 立山」														
①「防災・防犯・生活基盤」 しなやかな対応で町民の安全で安定した暮らしを守る町					④「産業・観光」 多様で豊かな営みと人々の交流により活気あふれる町									
②「健康・福祉・子育て」 地域に根差す支えあいにより安心な暮らしが続く町					⑤「環境共生・住環境」 人と自然が共生する潤いのある暮らしが息づく町									
③「教育・スポーツ・文化」 学習や交流を通じて地域の人材・魅力・文化が育まれる町					⑥「地域経営・行政経営」 資源を賢く使い魅力ある地域を持続させる町									
行 政 機 構														
														
合併の経過					主な観光物産									
昭和16. 6. 1 中新川郡寺田村、弓庄村を合併して、新川村となる。					みどころ 立山黒部アルペンルート、称名滝、立山博物館、グリーンパーク吉峰、陶農館、立山自然ふれあい館、立山カルデラ砂防博物館、芦崎雄山神社、岩崎雄山神社、風土記の丘、大観峯自然公園、常願寺川公園、立山町総合公園、Healthian-wood									
昭和17. 6. 8 中新川郡五百石町、大森村、高野村、下段村が合併して雄山町となる。					特産物 立山ひょうたん、越中瀬戸焼、立山かんじき、立山のナチュラルミネラルウォーター、立山町産 果実ジュース、立山もも、立山のちから米、立山三六そば、立山シフォン、立山の農家が作ったみそ、立山野草せっけん、立山野草美容液、Taromaシリーズ、立山コロッケ、もりかわ牛乳ローストビーフ、立山放牧牛									
昭和29. 1. 10 中新川郡雄山町、利田村、上段村、東谷村、釜ヶ淵村、立山村が合併して立山町となる。														
昭和29. 7. 10 中新川郡新川村を編入														
昭和30. 1. 1 一部を上市町へ分離					おまつり等 立山黒部・雪の大谷フェスティバル、立山夏山開き、立山まつり、たてやまドンドン祭り、布瀬灌漑会									

令和 7 年 度 当 初 予 算 (対前年度伸率)							
一 般 会 計		特 別 会 計		うち公営企業会計		予 算 総 額	
13,740,000 千円 (3.0 %)		4,307,474 千円 (△ 9.4 %)		1,283,874 千円 (△ 26.8 %)		18,047,474 千円 (△ 0.3 %)	
令和 7 年 度 重 点 事 業 等							
小 中 学 校 屋 内 運 動 場 へ の 空 調 設 備 設 置						309 百万円	
よ し み ね ゆ 〜 ラ ン ド 等 改 修 工 事						183 百万円	
学 校 給 食 費 高 騰 緊 急 支 援 事 業 補 助 金						36 百万円	
竹 の チ ッ プ 化 処 理 ・ 配 布 等 事 業						6 百万円	
オンライン行政窓口プラットフォームサービス						2 百万円	
令和 5 年 度 普 通 会 計 決 算 の 状 況							
歳入総額 (対前年度伸率)	15,521,559 千円 (13.2 %)		歳出総額 (対前年度伸率)	14,847,775 千円 (13.9 %)		実質収支 (実質収支比率)	389,169 千円 (5.0 %)
歳入の内訳	決 算 額	構成比	対前年度伸率	歳出の内訳	決 算 額	構成比	対前年度伸率
地 方 税	千円 3,438,281	% 22.2	% 1.6	義務的経費	千円 5,856,311	% 39.4	% 2.8
地方交付税	千円 4,260,316	% 27.4	% 5.8	人 件 費	千円 2,115,159	% 14.2	% 3.1
うち 普通交付税	千円 3,701,379	% 23.8	% 2.1	扶 助 費	千円 2,211,249	% 14.9	% 10.6
国県支出金	千円 3,005,622	% 19.4	% 10.3	公 債 費	千円 1,529,903	% 10.3	% △ 7.1
地 方 債	千円 1,960,001	% 12.6	% 153.2	投資的経費	千円 3,083,062	% 20.8	% 132.3
そ の 他	千円 2,857,339	% 18.4	% 2.3	うち 普通建設事業費	千円 2,565,988	% 17.3	% 102.4
うち一般財源	千円 9,840,421	% 63.4	% 1.9	そ の 他	千円 5,908,402	% 39.8	% △ 1.8
標準財政規模	財政力指数	経常収支 比 率	公 債 費 負担比率	積立金現在高	地方債現在高		
千円 7,765,041	0.46	% 83.6	% 12.1	千円 5,118,538	千円 9,167,143		
実質赤字比率	連結実質赤字比率		実質公債費比率		将来負担比率		
－ %	－ %		11.5 %		25.4 %		
令和 5 年 度 公 営 企 業 決 算 の 状 況							
事業名	決算規模	うち料金収入	うち一般会計繰入金	経常収支 (実質収支)	利益剰余金 (△累積欠損)	地方債現在高	
上 水 道	千円 728,519	千円 417,860	千円 39,684	千円 73,798	千円 411,624	千円 1,687,480	
病 院	千円 －	千円 －	千円 －	千円 －	千円 －	千円 －	
簡易水道	千円 －	千円 －	千円 －	千円 －	千円 －	千円 －	
下 水 道	千円 286,843	千円 27,652	千円 264,535	千円 0	千円 －	千円 906,499	
令和 5 年 度 税 の 状 況							
構 成 比				徴 収 率 (現年+滞繰)			
市町村民税(法人)	市町村民税(個人)	固定資産税	そ の 他		市町村民税	固定資産税	
% 5.9	% 36.1	% 49.8	% 8.2	% 97.2	% 97.8	% 96.3	

		にゅうぜんまち		コード番号 1 6 3 4 2 2		地域指定		地方拠点都市・地域未来投資促進・地方活力向上・農村地域産業・指定棚田							
		入 善 町													
		〒939-0693		下新川郡入善町入膳4 2 3 番地		人 口 世 帯 数 面 積		22,256人 8,847世帯 71.25 k m ²							
TEL:0765(72)1100 FAX:0765(74)0067 HP: https://www.town.nyuzen.toyama.jp/ E-mail:info@town.nyuzen.toyama.jp															
職員数(R7.4.1) (うち一般行政)		2 4 8 (2 0 4)		議 会 議員数 (R7.7.15)		現行定数14人		自民	社民	公明	共産	諸派	無所属	欠員	
								6			2		4	2	
町 長 副町長	氏 名	笹島 春人 竹島 秀浩		任 期	R8. 8.31 R9. 3.31	議 長 副議長	氏 名	本田 均 池原 純一		議員 任期	R7.10.29				
人口(R2.10.1国調)				6年転入率(R6.12.31)		産業構造 (R2.10.1国調)		第1次	5.9%	713人					
0～14歳	15～64歳	65歳以上	計	転入率	転出率			第2次	41.2%	4,978人					
(9.9%) 2,342人	(53.1%) 12,621人	(37.0%) 8,780人	23,839人	2.50%	2.61%			第3次	52.9%	6,379人					
								計	12,109人						
総合計画策定状況 名称「第7次入善町総合計画」															
基本構想		令和3年度～令和12年度				基本計画		令和3年度～令和7年度							
施策の基本方向「扇状地に 夢と笑顔があふれるまち 入善 ～子どもたちの未来のために～」															
①未来を育む、出会いのあるまちづくり ②夢をかなえ、活躍できるまちづくり ③暮らしやすさを築き、やすらぎのあるまちづくり ④笑顔をささえる、幸せなまちづくり ⑤恵みがつなぐ、文化のまちづくり															
行 政 機 構															
町長	副町長	秘書政策室・総務課・財政課・税務課・住民環境課・ 保険福祉課・元気わくわく健康課・結婚・子育て応援課・ がんばる農政課・キラキラ商工観光課・建設課・ 住まい・まちづくり課・水道課						議 会——事務局 選 挙 管 理 委 員 会 監 査 委 員——事務局 農業委員会 固定資産評価審査委員会 教育委員会——教育長——事務局							
		会計管理者——会計課													
合 併 の 経 過															
昭和28.10.1 上原村、青木村、飯野村、小摺戸村、新屋村、棚山村、横山村と合併 昭和34.1.1 舟見町と朝日町の野中村の一部を編入						主 な 観 光 物 産									
みどころ 杉沢の沢スギ、入善海洋深層水活用施設、じょうべのま遺跡、湧水公苑、コスモホール、発電所美術館 特産物 チューリップ球根、入善ジャンボ西瓜（「地域団体商標」、「地理的表示(GI)保護制度」登録）、入善海洋深層水、深層水アワビ、深層水仕込カキ おまつり等 にゅうぜんフラワーロード、舟見七夕祭り、大磐まつり、入善ふるさと七夕まつり、吉原恵比寿祭り、墓ノ木タイマツ祭り、奉納獅子舞、新屋代神楽獅子舞（二人立）天狗舞、扇状地マラソン、墓の神祭り、ラーメンまつり、深層水かき祭り															

令和 7 年 度 当 初 予 算 (対前年度伸率)							
一 般 会 計		特 別 会 計		うち公営企業会計		予 算 総 額	
11,480,200 千円 (7.5 %)		5,222,444 千円 (△ 4.0 %)		2,276,744 千円 (△ 1.5 %)		16,702,644 千円 (3.6 %)	
令和 7 年 度 重 点 事 業 等							
妊 産 婦 タ ク シ ー 券 助 成 事 業						3 百万円	
N E W 農 ス テ イ 事 業						1 百万円	
下 飯 野 地 内 企 業 用 地 造 成 事 業						70 百万円	
中 央 公 園 キ ッ チ ン カ ー プ ー ス 設 置 事 業						2 百万円	
公 共 施 設 等 照 明 L E D 化 事 業						92 百万円	
令和 5 年 度 普 通 会 計 決 算 の 状 況							
歳入総額 (対前年度伸率)	13,906,678 千円 (9.0 %)	歳出総額 (対前年度伸率)	13,410,077 千円 (9.3 %)	実質収支 (実質収支比率)	449,624 千円 (6.2 %)		
歳入の内訳	決 算 額	構成比	対前年 度伸率	歳出の内訳	決 算 額	構成比	対前年 度伸率
地 方 税	千円 3,375,383	% 24.3	% △ 1.6	義務的経費	千円 4,822,595	% 36.0	% 1.9
地方交付税	千円 3,415,545	% 24.5	% 3.3	人 件 費	千円 2,043,182	% 15.2	% △ 0.2
うち 普通交付税	千円 3,058,474	% 22.0	% 4.2	扶 助 費	千円 1,240,035	% 9.3	% 5.0
国県支出金	千円 1,720,296	% 12.4	% △ 28.3	公 債 費	千円 1,539,378	% 11.5	% 2.2
地 方 債	千円 2,585,709	% 18.6	% 90.0	投資的経費	千円 3,606,944	% 26.9	% 44.2
そ の 他	千円 2,809,745	% 20.2	% 24.0	うち 普通建設事業費	千円 3,606,944	% 26.9	% 44.2
うち一般財源	千円 8,922,067	% 64.2	% 5.1	そ の 他	千円 4,980,538	% 37.1	% △ 1.0
標準財政規模	財政力指数	経常収支 比 率	公 債 費 負担比率	積立金現在高	地方債現在高		
千円 7,225,843	0.52	% 87.4	% 16.4	千円 5,988,870	千円 14,561,643		
実質赤字比率	連結実質赤字比率	実質公債費比率	将来負担比率				
－ %	－ %	15.5 %	30.9 %				
令和 5 年 度 公 営 企 業 決 算 の 状 況							
事業名	決算規模	うち料金収入	うち一般会計繰入金	経常収支 (実質収支)	利益剰余金 (△累積欠損)	地方債現在高	
上 水 道	千円 －	千円 －	千円 －	千円 －	千円 －	千円 －	
病 院	千円 －	千円 －	千円 －	千円 －	千円 －	千円 －	
簡易水道	千円 40,690	千円 17,483	千円 9,398	千円 2,119	千円 －	千円 139,922	
下 水 道	千円 1,198,288	千円 334,568	千円 415,370	千円 60,978	千円 －	千円 11,238,394	
令和 5 年 度 税 の 状 況							
構 成 比				徴 収 率 (現年+滞繰)			
市町村民税(法人)	市町村民税(個人)	固定資産税	そ の 他		市町村民税	固定資産税	
%	%	%	%	%	%	%	%
5.2	34.7	53.1	7.0	96.8	97.6	95.9	

		あ さ ひ ま ち 朝 日 町		コード番号 1 6 3 4 3 1		地域指定		地方拠点都市・地域未来投資促進・地方活力向上・振興山村・農村地域産業・特定農山村・過疎															
		〒939-0793 下新川郡朝日町道下 1 1 3 3 番地						人 口 世 帯 数 面 積		10,373人 4,537世帯 226.30 k m ²													
TEL:0765 (83) 1100 FAX:0765 (83) 1109 HP:https://www.town.asahi.toyama.jp/ E-mail:info@int.town.asahi.toyama.jp										自民		社民		公明		共産		諸派		無所属		欠員	
職員数 (R7. 4. 1) (うち一般行政)		3 3 1 (1 3 6)		議 会 議員数 (R7. 7. 15)		現行定数10人		5												5			
町 長 副町長	氏 名	笹原 靖直 山崎 富士夫		任 期	R8. 6. 12 R10. 3. 31		議 長 副議長	氏 名	水野 仁士 石原 孝之		議員 任期		R8. 8. 28										
人口 (R2. 10. 1国調)				6年転入出率 (R6. 12. 31)				産業構造 (R2. 10. 1国調)		第 1 次		5. 7%		309人									
0～14歳		15～64歳		65歳以上		計				転入率		転出率		第 2 次		35. 3%		1,897人					
(8. 2%) 903人		(47. 2%) 5,230人		(44. 6%) 4,938人		11,081人				1. 69%		3. 04%		第 3 次		59. 0%		3,174人					
														計				5,389人					
第 5 次 朝 日 町 総 合 計 画																							
基本構想		平成28年度～令和 7 年度						基本計画		令和 3 年度～令和 7 年度 (後期基本計画)													
「夢と希望が持てるまちづくり 朝日町」																							
・子育て応援日本一のまち ・生涯健康で活躍できるまち ・移住・定住・交流で賑わうまち																							
行 政 機 構																							
町長 副町長 総務政策課、財政管理課、みんなで未来！課、税務課、住民・子ども課、健康課、商工観光課、農林水産課、建設課 会計管理者 会計課												議 会 ― 議 長 ― 事務局 教 育 委 員 会 ― 教 育 長 ― 事務局 あさひ総合病院 開 設 者 (町 長) ― 院 長 ― 事務部・診療部・ 医療技術部・地域 医療連携室・看護部 在宅介護支援センター 選挙管理委員会 監査委員 農業委員会 固定資産評価審査委員会											
合 併 の 経 過												主 な 観 光 物 産											
昭和29. 8. 1 山崎村、大家庄村、南保村、五箇庄村、泊町、宮崎村、境村が合併して朝日町になる。 昭和29. 11. 20 野中村を編入 昭和34. 1. 1 野中村の一部が舟見町へ分離												みどころ 護国寺（ジャクナグ寺）、境間跡、境一里塚、ヒスイ海岸、ヒスイテラス、宮崎鹿島樹叢、小川温泉、宮崎城跡、百河豚美術館、不動堂遺跡、歴史公園、朝日岳、白馬岳、朝日ヒスイ海岸オートキャンプ場、ふるさと美術館、まいぶんKAN、パタパタ茶伝承館、あさひ舟川「春の四重奏」舟川べり桜並木、ハーバルバレーおがわ、らくちへの、タラ汁街道 特 産 物 灰付わかめ、チューリップ球根・切花、タラ汁、パタパタ茶、はとむぎ茶、金糸瓜の粕漬、ズワイガニ、アスパラガス、地酒、あさひ柿（さわし柿）、鮭の燻製、ホタルイカの燻製、みそかんぱ おまつり等 あさひ舟川「春の四重奏」、城山まつり、境間所まつり、鹿嶋神社稚児舞、朝日岳登山会、翡翠カップビーチボール全国大会、学生ビーチボール交流大会、あさひまつり、全国ビーチボール競技大会、ヒスイ海岸タラ汁まつり											

令和 7 年 度 当 初 予 算 (対前年度伸率)																	
一 般 会 計		特 別 会 計		うち公営企業会計		予 算 総 額											
9,051,187 千円 (△ 0.5 %)		7,161,540 千円 (△ 5.6 %)		5,327,409 千円 (△ 7.2 %)		16,212,727 千円 (△ 2.8 %)											
令和 7 年 度 重 点 事 業 等																	
泊 駅 南 公 園 整 備						588 百万円											
高 校 生 世 代 新 生 活 エ ー ル 事 業						4 百万円											
雇 用 創 出 奨 励 金 事 業						8 百万円											
L o C o P i あ さ ひ ま ち コ イ ン						55 百万円											
プ レ ミ ア ム チ ャ ー ジ キ ャ ン ペ ー ン 事 業																	
舟 川 桜 並 木 周 辺 活 性 化 事 業						39 百万円											
令和 5 年 度 普 通 会 計 決 算 の 状 況																	
歳入総額 (対前年度伸率)		9,609,772 千円 (△ 0.5 %)		歳出総額 (対前年度伸率)		9,279,472 千円 (△ 0.9 %)		実質収支 (実質収支比率)		282,516 千円 (5.4 %)							
歳入の内訳		決 算 額		構 成 比		対前年 度伸率		歳出の内訳		決 算 額		構 成 比		対前年 度伸率			
地 方 税		千円 1,652,961		%		%		義務的経費		千円 3,166,044		%		%			
地方交付税		千円 3,769,954		%		%		人 件 費		千円 1,451,712		%		%			
うち 普通交付税		千円 3,220,252		%		%		扶 助 費		千円 650,782		%		%			
国県支出金		千円 1,358,570		%		%		公 債 費		千円 1,063,550		%		%			
地 方 債		千円 473,500		%		%		投資的経費		千円 764,028		%		%			
そ の 他		千円 2,354,787		%		%		うち 普通建設事業費		千円 722,142		%		%			
うち一般財源		千円 7,039,742		%		%		そ の 他		千円 5,349,400		%		%			
標準財政規模		財政力指数		経常収支 比 率		公 債 費 負担比率		積立金現在高		地方債現在高							
千円 5,201,222		0.34		%		%		千円 6,101,326		千円 8,441,318							
実質赤字比率		連結実質赤字比率		実質公債費比率		将来負担比率											
— %		— %		— %		12.9 %		— %									
令和 5 年 度 公 営 企 業 決 算 の 状 況																	
事業名		決算規模			うち料金収入			うち一般会計繰入金			経常収支 (実質収支)		利益剰余金 (△累積欠損)		地方債現在高		
上 水 道		千円 —			千円 —			千円 —			千円 —		千円 —		千円 —		
病 院		千円 3,591,945			千円 2,530,115			千円 606,843			千円 △ 90,802		千円 △ 239,235		千円 3,678,477		
簡易水道		千円 —			千円 —			千円 —			千円 —		千円 —		千円 —		
下 水 道		千円 565,345			千円 117,171			千円 362,510			千円 11,805		千円 —		千円 5,837,313		
令和 5 年 度 税 の 状 況																	
構 成 比						徴 収 率 (現年+滞繰)											
市町村民税(法人)		市町村民税(個人)		固定資産税		そ の 他				市町村民税		固定資産税					
%		%		%		%		%		%		%		%			
1.8		29.5		61.7		7.0		81.6		96.2		74.5					

資 料 編

※各市町村のデータについては、総務省による全国地方公共団体コードの順に掲載してあります。

住民基本台帳人口・選挙人名簿登録者数・特別職等給料（報酬額）

	住民基本台帳人口・世帯数（7.1.1）				選挙人名簿登録者数	
	男	女	計	世帯数	男	女
富山市	197,110	206,647	403,757	186,736	164,398	175,228
高岡市	79,097	83,575	162,672	70,909	66,400	71,632
魚津市	18,937	19,680	38,617	16,916	16,275	17,106
氷見市	20,288	21,879	42,167	17,338	17,614	19,279
滑川市	15,980	16,509	32,489	12,999	13,205	13,974
黒部市	19,373	19,782	39,155	15,897	16,316	16,936
砺波市	22,796	23,878	46,674	17,823	19,054	20,206
小矢部市	13,683	14,174	27,857	10,750	11,493	12,131
南砺市	22,189	23,882	46,071	17,533	18,880	20,506
射水市	44,293	45,891	90,184	37,330	35,649	38,352
市計	453,746	475,897	929,643	404,231	379,284	405,350
舟橋村	1,643	1,670	3,313	1,223	1,290	1,332
上市町	8,970	9,687	18,657	7,660	7,757	8,520
立山町	11,773	12,521	24,294	9,624	9,962	10,805
入善町	10,766	11,490	22,256	8,847	9,237	10,030
朝日町	4,920	5,453	10,373	4,537	4,351	4,865
町村計	38,072	40,821	78,893	31,891	32,597	35,552
計	491,818	516,718	1,008,536	436,122	411,881	440,902

(7. 6. 1)	特別職等給料（報酬）月額（7. 1. 1）（単位：百円）					
計	市町村長	副市町村長	議 長	副議長	議 員	教育長
339, 626	10, 750	8, 930	7, 150	6, 450	6, 000	7, 300
138, 032	10, 000	8, 300	6, 450	5, 800	5, 450	6, 400
33, 381	9, 200	7, 380	4, 800	4, 300	4, 000	6, 300
36, 893	8, 100	6, 700	4, 950	4, 400	4, 200	5, 800
27, 179	9, 160	7, 310	4, 240	3, 770	3, 540	6, 200
33, 252	9, 200	7, 340	4, 660	4, 110	3, 800	6, 210
39, 260	8, 390	6, 910	4, 540	4, 040	3, 740	5, 980
23, 624	8, 300	7, 100	4, 450	3, 900	3, 600	6, 100
39, 386	8, 900	7, 200	4, 600	4, 100	3, 800	6, 200
74, 001	9, 260	7, 540	5, 150	4, 560	4, 270	6, 700
784, 634						
2, 622	6, 500	－	2, 500	2, 200	2, 000	4, 300
16, 277	8, 220	6, 830	3, 600	3, 100	2, 900	6, 050
20, 767	8, 230	6, 840	3, 600	3, 100	2, 900	6, 050
19, 267	8, 220	6, 730	3, 620	3, 140	2, 940	6, 160
9, 216	8, 100	6, 700	3, 600	3, 100	2, 900	6, 030
68, 149						
852, 783						

※特別職等給料（報酬）月額は減額を行っている場合、減額後の月額である。

舟橋村：令和3年2月から村長の給料月額を1, 000百円減額して支給している。

令和7年度市町村別歳入歳出予算の内訳（一般会計・当初予算）

1. 歳入の状況

区 分	1				2 地方特例 交 付 金	3		4 その他	一般財源 小 計 (1 ～ 4)
	市町村税	うち市町村民税		地方交付税		うち 普通交付税			
		所得割	法人税割				うち 固定資産税		
富山市	79,678,102	26,057,102	6,122,420	32,416,000	446,000	20,800,000	18,800,000	15,410,000	116,334,102
高岡市	27,039,588	8,684,864	1,232,654	14,036,627	144,000	11,150,000	9,350,000	6,011,160	44,344,748
魚津市	6,444,692	2,237,048	379,148	3,376,998	27,000	3,720,000	3,220,000	1,425,400	11,617,092
氷見市	5,325,407	1,920,128	262,131	2,468,877	24,000	7,249,365	6,049,365	1,548,000	14,146,772
滑川市	5,148,906	1,704,923	129,274	2,819,770	25,000	2,500,000	2,000,000	982,800	8,656,706
黒部市	8,057,000	2,348,253	191,904	4,784,347	38,000	4,959,000	4,206,000	1,501,000	14,555,000
砺波市	7,254,000	2,645,367	252,324	3,503,634	36,100	5,550,000	4,750,000	1,551,200	14,391,300
小矢部市	4,629,110	1,373,660	238,115	2,672,058	24,000	4,009,000	3,409,000	1,205,400	9,867,510
南砺市	6,619,115	2,154,864	243,350	3,420,100	19,800	13,900,000	12,300,000	1,862,700	22,401,615
射水市	15,315,890	4,954,000	712,000	8,097,140	90,000	9,750,000	8,350,000	3,513,100	28,668,990
市計	165,511,810	54,080,209	9,763,320	77,595,551	873,900	83,587,365	72,434,365	35,010,760	284,983,835
舟橋村	393,559	181,000	4,683	169,133	3,926	998,437	930,701	95,953	1,491,875
上市町	2,645,079	878,306	146,467	1,333,352	11,000	3,570,000	3,120,000	726,100	6,952,179
立山町	3,377,778	1,197,000	90,000	1,699,678	27,290	3,760,000	3,500,000	882,700	8,047,768
入善町	3,403,140	1,182,700	105,000	1,784,290	17,500	2,830,000	2,630,000	850,800	7,101,440
朝日町	1,574,699	433,102	12,159	980,023	8,000	2,900,000	2,600,000	407,300	4,889,999
町村計	11,394,255	3,872,108	358,309	5,966,476	67,716	14,058,437	12,780,701	2,962,853	28,483,261
全体計	176,906,065	57,952,317	10,121,629	83,562,027	941,616	97,645,802	85,215,066	37,973,613	313,467,096

「4 その他」は、地方譲与税、利子割交付金、配当割交付金、株式等譲渡所得割交付金、法人事業税交付金、地方消費税交付金、ゴルフ場利用税交付金、環境性能割交付金及び交通安全対策特別交付金の合計額です。

(単位：千円)

5	6	7	8		9	10		
分担金 及 び 負担金	使用料 手数料	国・県 支出金	繰入金	うち財政 調整基金 取崩額	地方債	その他	その他の財源 小 計 (5～10)	歳入合計
107,412	2,413,171	47,134,915	3,474,580	0	20,771,600	5,337,143	79,238,821	195,572,923
1,943,951	1,554,068	18,980,800	3,989,770	1,000,000	6,531,200	4,438,463	37,438,252	81,783,000
16,697	210,309	5,346,439	1,085,443	150,000	1,566,300	1,745,720	9,970,908	21,588,000
14,827	210,674	9,281,379	1,660,808	500,000	4,148,000	2,070,540	17,386,228	31,533,000
20,983	185,935	3,626,014	1,316,696	550,000	386,500	600,186	6,136,314	14,793,020
50,498	188,261	3,893,008	1,141,488	300,000	1,071,200	1,430,545	7,775,000	22,330,000
13,550	388,193	4,155,288	2,439,592	1,245,210	1,248,956	1,355,121	9,600,700	23,992,000
48,534	169,268	2,887,801	775,948	170,000	1,933,500	721,539	6,536,590	16,404,100
109,444	288,657	5,128,119	4,801,921	1,170,000	2,479,500	1,840,744	14,648,385	37,050,000
95,378	562,309	10,118,412	1,758,625	0	3,658,800	1,287,486	17,481,010	46,150,000
2,421,274	6,170,845	110,552,175	22,444,871	5,085,210	43,795,556	20,827,487	206,212,208	491,196,043
16,945	29,519	388,713	1	0	54,700	196,014	685,892	2,177,767
22,425	141,346	2,038,529	690,852	400,000	731,500	521,169	4,145,821	11,098,000
63,381	106,689	3,013,221	441,360	122,000	1,376,300	691,281	5,692,232	13,740,000
945	172,072	1,872,845	1,259,458	538,000	408,400	665,040	4,378,760	11,480,200
4,032	79,568	1,296,865	1,526,234	550,000	741,600	512,889	4,161,188	9,051,187
107,728	529,194	8,610,173	3,917,905	1,610,000	3,312,500	2,586,393	19,063,893	47,547,154
2,529,002	6,700,039	119,162,348	26,362,776	6,695,210	47,108,056	23,413,880	225,276,101	538,743,197

2. 歳出（目的別）の状況

区 分	1 議会費	2 総務費	3 民生費	4 衛生費	5 労働費	6 農 林 水産業費	7 商工費
富山市	754,726	23,357,686	73,154,225	11,661,698	703,699	5,201,284	4,378,461
高岡市	418,706	7,902,425	28,418,336	7,010,053	88,213	998,075	4,761,132
魚津市	200,078	4,667,473	7,045,955	963,191	50,128	723,375	719,955
氷見市	215,855	3,299,621	6,336,603	5,995,030	42,061	1,081,082	1,509,934
滑川市	156,814	1,987,727	5,668,846	1,097,109	31,895	538,650	1,069,150
黒部市	200,347	3,492,756	7,129,028	1,423,288	80,909	1,318,913	685,367
砺波市	197,703	2,886,523	7,245,161	3,722,117	41,752	865,211	1,199,359
小矢部市	167,796	1,836,694	4,238,456	1,798,039	13,317	857,329	384,791
南砺市	222,118	4,483,840	9,805,067	3,384,862	69,531	1,605,474	2,197,319
射水市	289,904	6,258,345	15,383,503	4,105,861	21,799	886,625	2,494,116
市計	2,824,047	60,173,090	164,425,180	41,161,248	1,143,304	14,076,018	19,399,584
舟橋村	35,448	565,737	713,100	121,126	0	51,471	2,917
上市町	93,225	1,666,483	3,587,859	1,265,325	36,579	427,145	456,942
立山町	120,002	1,803,497	4,007,041	663,925	28,245	672,560	938,531
入善町	120,258	1,618,258	2,953,603	1,028,569	26,947	923,231	555,713
朝日町	94,826	1,640,043	1,887,508	1,047,386	12,980	359,003	346,962
町村計	463,759	7,294,018	13,149,111	4,126,331	104,751	2,433,410	2,301,065
全体計	3,287,806	67,467,108	177,574,291	45,287,579	1,248,055	16,509,428	21,700,649

(単位：千円)

8	9	10	11	12	13	14	
土木費	消防費	教育費	災害復旧費	公債費	諸支出金	予備費	歳出合計
22,533,322	5,843,100	23,489,675	2,591,808	21,803,239	0	100,000	195,572,923
8,007,671	6,203,785	8,766,254	922,408	8,185,942	0	100,000	81,783,000
2,648,653	626,198	2,086,176	33,990	1,596,931	207,897	18,000	21,588,000
3,886,725	1,529,263	2,524,128	2,445,984	2,646,714	0	20,000	31,533,000
1,560,527	480,098	1,256,167	0	926,036	1	20,000	14,793,020
2,546,081	778,744	2,185,839	20,500	2,438,228	0	30,000	22,330,000
2,145,781	850,360	2,314,690	16,664	2,456,678	1	50,000	23,992,000
1,540,696	568,727	2,990,729	415,322	1,562,204	0	30,000	16,404,100
4,748,553	1,214,408	3,812,129	114,300	5,150,143	172,256	70,000	37,050,000
5,153,111	1,781,553	4,238,633	423,001	5,013,549	0	100,000	46,150,000
54,771,120	19,876,236	53,664,420	6,983,977	51,779,664	380,155	538,000	491,196,043
138,052	70,203	295,624	0	182,089	0	2,000	2,177,767
1,256,483	303,058	1,029,049	51,034	919,007	0	5,811	11,098,000
1,839,898	436,832	1,440,389	394,786	1,344,294	0	50,000	13,740,000
1,220,771	413,171	1,130,054	2,000	1,457,625	0	30,000	11,480,200
1,606,418	410,532	652,294	2	953,551	19,682	20,000	9,051,187
6,061,622	1,633,796	4,547,410	447,822	4,856,566	19,682	107,811	47,547,154
60,832,742	21,510,032	58,211,830	7,431,799	56,636,230	399,837	645,811	538,743,197

3. 歳出（性質別）の状況

区 分	1	2	3	義務的経費 小 計 (1 ～ 3)	4	うち 単独事業費	5
	人件費	扶助費	公債費		普通建設 事 業 費		災害復旧 事 業 費
富山市	29,597,606	42,921,538	21,803,239	94,322,383	30,010,588	17,644,100	2,591,808
高岡市	11,356,196	16,797,253	8,185,942	36,339,391	10,778,664	5,640,664	1,098,690
魚津市	3,074,704	3,876,556	1,596,931	8,548,191	3,049,426	989,334	33,448
氷見市	3,971,269	4,094,679	2,646,714	10,712,662	3,696,970	1,020,263	2,541,099
滑川市	2,321,213	3,715,538	926,036	6,962,787	1,455,401	883,042	0
黒部市	3,959,505	3,639,203	2,438,228	10,036,936	2,074,066	1,392,256	20,500
砺波市	4,551,837	4,058,824	2,456,678	11,067,339	1,897,506	1,416,686	8,500
小矢部市	2,652,810	2,169,933	1,562,194	6,384,937	2,533,186	514,607	415,322
南砺市	5,869,147	3,415,546	5,150,143	14,434,836	4,676,326	2,580,395	114,300
射水市	6,616,363	9,197,541	5,013,538	20,827,442	5,357,222	3,019,126	554,764
市計	73,970,650	93,886,611	51,779,643	219,636,904	65,529,355	35,100,473	7,378,431
舟橋村	420,039	337,940	182,089	940,068	78,675	39,770	0
上市町	1,747,267	1,696,565	919,007	4,362,839	1,097,280	885,097	42,787
立山町	2,512,156	2,344,282	1,344,294	6,200,732	1,931,442	839,909	394,786
入善町	2,374,064	1,245,607	1,457,625	5,077,296	1,173,562	585,562	2,000
朝日町	1,613,073	684,877	953,551	3,251,501	1,199,781	323,569	2
町村計	8,666,599	6,309,271	4,856,566	19,832,436	5,480,740	2,673,907	439,575
全体計	82,637,249	100,195,882	56,636,209	239,469,340	71,010,095	37,774,380	7,818,006

(単位：千円)

	6	7	8	9		
投資的経費	補助費等	積立金	繰出金	その他	その他の経費	歳出合計
小計					小計	
(4～5)					(6～9)	
32,602,396	18,913,359	577,114	17,032,993	32,124,678	68,648,144	195,572,923
11,877,354	10,799,042	614,540	4,565,300	17,587,373	33,566,255	81,783,000
3,082,874	2,680,887	318,357	1,950,734	5,006,957	9,956,935	21,588,000
6,238,069	4,311,801	743,388	1,494,776	8,032,304	14,582,269	31,533,000
1,455,401	2,122,451	50,831	1,308,581	2,892,969	6,374,832	14,793,020
2,094,566	3,517,218	30,052	1,673,433	4,977,795	10,198,498	22,330,000
1,906,006	4,645,228	138,970	1,606,988	4,627,469	11,018,655	23,992,000
2,948,508	2,438,770	112,230	1,281,005	3,238,650	7,070,655	16,404,100
4,790,626	6,833,982	170,411	2,641,299	8,178,846	17,824,538	37,050,000
5,911,986	5,469,765	43,710	3,560,820	10,336,277	19,410,572	46,150,000
72,907,786	61,732,503	2,799,603	37,115,929	97,003,318	198,651,353	491,196,043
78,675	310,255	4,550	92,583	751,636	1,159,024	2,177,767
1,140,067	2,157,451	19,163	1,005,114	2,413,366	5,595,094	11,098,000
2,326,228	1,079,811	36,718	1,734,248	2,362,263	5,213,040	13,740,000
1,175,562	1,485,658	16,110	1,378,237	2,347,337	5,227,342	11,480,200
1,199,783	2,070,580	19,464	418,359	2,091,500	4,599,903	9,051,187
5,920,315	7,103,755	96,005	4,628,541	9,966,102	21,794,403	47,547,154
78,828,101	68,836,258	2,895,608	41,744,470	106,969,420	220,445,756	538,743,197

令和５年度市町村決算状況（普通会計）

区 分	歳入総額	歳出総額	実質収支	単年度収支	実質単年度 収 支	標準財政規模	財政力 指 数
富 山 市	182,807,119	178,438,765	3,403,906	△ 134,448	666,242	104,845,737	0.80
高 岡 市	77,127,126	74,732,580	1,526,711	△ 547,048	389,916	40,526,432	0.71
魚 津 市	21,907,305	20,352,564	1,213,992	△ 196,204	3,817	10,589,974	0.67
氷 見 市	26,909,881	25,519,124	700,351	△ 282,616	△ 510,724	12,297,935	0.46
滑 川 市	15,448,773	14,546,668	814,417	△ 319,991	△ 339,033	8,293,943	0.71
黒 部 市	23,789,435	23,058,632	515,058	△ 264,275	△ 235,911	13,081,697	0.62
砺 波 市	25,140,802	23,472,980	1,573,597	△ 434,255	△ 433,875	13,778,703	0.57
小 矢 部 市	15,509,409	14,850,402	584,626	103,371	132,345	8,937,005	0.56
南 砺 市	38,317,214	35,830,976	2,228,845	△ 121,888	365,563	21,361,792	0.34
射 水 市	43,785,209	41,427,820	1,715,705	179,032	1,230,542	25,979,871	0.64
市 計	470,742,273	452,230,511	14,277,208	△ 2,018,322	1,268,882	259,693,089	0.61
舟 橋 村	2,262,361	2,048,449	207,740	△ 11,853	△ 11,853	1,394,774	0.32
上 市 町	10,926,444	10,569,027	256,372	△ 25,749	△ 25,340	6,413,795	0.44
立 山 町	15,521,559	14,847,775	389,169	△ 93,076	200,166	7,765,041	0.46
入 善 町	13,906,678	13,410,077	449,624	39,493	39,951	7,225,843	0.52
朝 日 町	9,609,772	9,279,472	282,516	45,524	141,124	5,201,222	0.34
町 村 計	52,226,814	50,154,800	1,585,421	△ 45,661	344,048	28,000,675	0.42
全 体 計	522,969,087	502,385,311	15,862,629	△ 2,063,983	1,612,930	287,693,764	0.54

「経常収支比率」は、減税補てん債、臨時財政対策債を経常一般財源等に加算しています。

「公債費負担比率」は、繰上償還充当一般財源等を公債費充当一般財源等から除外しています。

「標準財政規模」は、臨時財政対策債発行可能額含む額となっています。

(単位：千円、%)

実質 収支 比率				地方債現在高	債務負担行 為 6年度以降 支出予定額	經常 収支 比率	実 質 公債費 比 率	公債費 負 担 比 率
	積立金現在高	うち 財政調整基 金	うち 減債基金					
3.2	29,215,041	11,056,959	9,170,446	225,171,827	45,972,951	92.9	8.8	17.0
3.8	10,433,709	2,373,885	2,160,159	89,179,176	8,155,621	85.0	11.6	17.4
11.5	4,629,164	1,262,437	453,024	15,966,708	1,602,144	90.9	11.3	11.2
5.7	9,362,071	3,154,264	3,693,503	24,732,284	5,015,124	86.7	11.8	13.8
9.8	7,894,562	2,362,247	1,963,440	9,130,869	882,185	84.2	4.7	8.4
3.9	3,612,288	1,779,460	601,530	30,123,223	4,370,523	89.5	10.8	15.1
11.4	6,945,098	2,712,323	974,001	19,524,564	5,357,759	92.7	12.3	12.8
6.5	2,291,507	1,250,380	240,821	16,602,779	3,557,158	89.2	13.3	12.8
10.4	25,690,837	3,988,824	6,042,113	36,199,837	4,821,339	93.4	7.8	18.7
6.6	11,632,982	4,603,500	1,764,681	54,357,620	11,695,031	89.0	9.3	15.3
7.3	111,707,259	34,544,279	27,063,718	520,988,887	91,429,835	89.4	10.2	14.3
14.9	925,846	855,000	10,628	1,836,542	1,451	88.1	8.8	9.4
4.0	3,471,882	1,282,727	693,799	7,322,652	229,756	89.1	14.2	10.3
5.0	5,118,538	1,215,345	683,528	9,167,143	1,821,712	83.6	11.5	12.1
6.2	5,988,870	1,668,426	2,552,911	14,561,643	643,656	87.4	15.5	16.4
5.4	6,101,326	1,487,305	1,406,615	8,441,318	144,313	91.1	12.9	15.1
7.1	21,606,462	6,508,803	5,347,481	41,329,298	2,840,888	87.9	12.6	12.7
7.2	133,313,721	41,053,082	32,411,199	562,318,185	94,270,723	88.9	11.0	13.7

令和5年度病院事業会計決算状況

団体名		富山市		高岡市	氷見市	黒部市
病院名		富山市民病院	富山まちなか病院	高岡市民病院	金沢医科大学 氷見市民病院	黒部市民病院
病床数（床）	一 般	489	50	305	245	405
	療 養	－	－	－	－	－
	結 核	－	－	12	5	5
	精 神	50	－	50	－	－
	感 染	6	－	6	－	4
	計	545	50	373	250	414
	うち救急告示	37	1	21	10	15
年延患者数 （人）	入 院	150,070	15,452	84,772	67,055	98,544
	外 来	220,920	18,710	162,018	143,141	185,059
	計	370,990	34,162	246,790	210,196	283,603
1日平均患者数 （人）	入 院	410	42	232	183	269
	外 来	909	77	667	492	765
職員数（人）		919	82	737	3	767
収 支 状 況	病床利用率（％）	75.2	84.4	62.1	73.3	65.0
	経常収益（千円）	13,022,458	915,382	8,766,136	772,644	11,438,495
	うち医業収益（千円）	11,765,940	845,861	7,355,220	114,975	10,371,151
	経常費用（千円）	13,276,745	981,940	9,315,005	1,097,234	12,068,134
	経常損益（千円）	△ 254,287	△ 66,558	△ 548,869	△ 324,590	△ 629,639
	特別利益（千円）	－	－	－	2,548	－
	特別損失（千円）	10,000	－	－	2,548	5,041
	純損益（千円）	△ 264,287	△ 66,558	△ 548,869	△ 324,590	△ 634,680
	累積欠損金（千円）	4,955,097	744,823	9,533,259	8,562,680	832,542
	累積欠損金比率（％）※1	42.1	88.1	129.6	7,447.4	8.0
	不良債務（千円）※2	－	－	－	－	－
	資金不足比率（％）※3	－	－	－	－	－
繰 入 金	収益勘定	医 業 収 益	162,526	0	81,743	61,451
		医業外収益	1,037,327	67,903	852,334	466,786
		特 別 利 益	－	－	－	－
	資本勘定	他会計出資金	128,643	5,757	61,507	318,812
		他会計負担金	－	－	－	－
		他会計借入金	－	－	－	－
		他会計補助金	－	－	－	2,000
	計	1,328,496	73,660	995,584	847,049	655,855
	1床あたり収益的繰入金	2,202	1,358	2,504	2,113	1,507

※1 累積欠損金比率…累積欠損金／医業収益

※2 不良債務…流動負債－（流動資産－翌年度繰越財源） 当面の支払能力を超える債務の額を表します。

※3 「地方公共団体の財政の健全化に関する法律」に基づく資金不足額の事業規模に対する比率

砺波市	南砺市		射水市	上市町	朝日町	合 計
砺波総合病院	南砺市民病院	公立南砺中央病院	射水市民病院	かみいち総合病院	あさひ総合病院	
418	175	104	195	148	109	2,643
-	-	45	-	-	-	45
5	-	-	4	-	-	31
44	-	-	-	51	-	195
4	-	-	-	-	-	20
471	175	149	199	199	109	2,934
16	4	2	10	5	4	125
111,788	47,778	44,887	50,373	51,612	34,265	756,596
196,613	78,458	61,026	81,228	98,702	104,454	1,350,329
308,401	126,236	105,913	131,601	150,314	138,719	2,106,925
305	131	123	138	141	94	2,067
809	323	251	334	406	430	5,463
823	292	194	304	311	222	4,654
64.8	74.6	82.3	69.2	70.9	85.9	70.5
11,607,425	3,666,702	2,710,635	3,696,699	4,063,728	3,262,434	63,922,738
10,183,944	3,248,825	2,282,839	3,200,154	3,532,445	2,722,149	55,623,503
12,004,269	3,961,182	2,681,114	3,869,145	4,050,886	3,353,236	66,658,890
△ 396,844	△ 294,480	29,521	△ 172,446	12,842	△ 90,802	△ 2,736,152
-	50	-	-	329	-	2,927
-	59,282	468	-	2,998	16,600	96,937
△ 396,844	△ 353,712	29,053	△ 172,446	10,173	△ 107,402	△ 2,830,162
2,811,606	2,058,105	3,316,505	696,472	2,401,550	253,235	36,165,874
27.6	63.3	145.3	21.8	68.0	9.3	65.0
-	-	-	-	-	-	-
-	-	-	-	-	-	-
279,984	39,688	36,294	86,771	111,476	59,185	1,158,618
903,856	338,950	355,623	359,521	378,514	300,763	5,445,932
-	-	-	-	-	-	-
18,000	152,622	217,368	309,900	161,949	-	1,404,558
-	-	-	-	-	-	-
-	-	-	-	-	-	-
-	-	-	-	2,750	246,895	251,645
1,201,840	531,260	609,285	756,192	654,689	606,843	8,260,753
2,513	2,164	2,630	2,243	2,462	3,302	2,251

令和5年度上水道事業会計決算状況

団 体 名	現在給水人口	※ 2 普及率	職員数	配水能力	(a) 年間 総配水量	(b) 年間 総有収水量
	(人)	(%)	(人)	(m ³ /日)	(千m ³)	(千m ³)
富 山 市	400,715	99.0	117	199,800	48,758	43,423
高 岡 市	148,148	90.8	54	76,952	15,728	14,294
魚 津 市	34,627	88.8	11	29,148	4,567	3,298
氷 見 市	37,135	86.7	10	24,088	5,263	4,370
滑 川 市	31,903	97.7	5	17,900	4,243	3,676
黒 部 市	29,577	74.7	5	28,900	3,038	2,863
砺 波 市	46,421	99.1	11	33,700	6,491	5,259
小矢部市	18,170	64.5	8	12,800	2,394	1,987
南 砺 市	46,114	99.0	11	28,880	5,939	4,829
射 水 市	89,998	99.3	21	45,900	10,496	9,782
市 計	882,808	94.5	253	498,068	106,917	93,779
舟 橋 村	—	—	—	—	—	—
上 市 町	17,320	91.6	6	9,140	2,224	1,827
立 山 町	23,401	95.5	7	12,000	2,742	2,269
入 善 町	—	—	—	—	—	—
朝 日 町	—	—	—	—	—	—
町 村 計	40,721	93.8	13	21,140	4,967	4,097
砺波広域圏	90,606	99.0	20	49,500	9,786	9,786
合 計	923,529	94.4	266	519,208	111,884	97,876

※ 1 経常損益、累積欠損金及び累積欠損金比率以外の合計は、砺波広域圏事務組合分（用水供給事業）を含まない。

※ 2 普及率…現在給水人口／行政区域内人口

※ 3 累積欠損金比率…累積欠損金／（営業収益－受託工事収益）

※ 4 資金不足比率…「地方公共団体の財政の健全化に関する法律」に基づく資金不足額の事業規模に対する比率

※ 5 給水原価…（経常費用－受託工事費－材料及び不用品売却原価－附帯事業費－長期前受金戻入）／年間有収水量

※ 6 供給単価…給水収益／年間有収水量

※ 7 魚津市は、上水道会計と併せて経理している法適用簡易水道を含む。

※ 8 黒部市の現在給水人口及び普及率は、法適用簡易水道を含む。

※ 9 端数処理の関係で、合計等が合わない場合がある。

(b/a)			※ 3		※ 4	※ 5	※ 6	
有収率	経常損益	累積欠損金	累積欠損金 比率	不良債務	資金不足 比率	給水原価	供給単価	1ヶ月10㎡当たり 家庭用料金
(%)	(千円)	(千円)	(%)	(千円)	(%)	(円/㎡)	(円/㎡)	(円)
89.1	213,318	-	-	-	-	134.56	128.44	1,100
90.9	427,412	-	-	-	-	171.00	188.44	1,337
72.2	71,256	-	-	-	-	157.75	168.03	1,058
83.0	79,582	-	-	-	-	213.19	217.03	2,243
86.6	79,986	-	-	-	-	87.01	102.44	879
94.2	14,200	-	-	-	-	109.95	99.39	1,001
81.0	147,760	-	-	-	-	122.95	142.38	1,595
83.0	75,990	-	-	-	-	227.65	218.58	1,969
81.3	63,208	537,223	65.7	-	-	210.66	163.02	1,595
93.2	263,174	-	-	-	-	172.88	187.91	1,540
87.7	1,435,886	537,223	3.6	-	-	151.22	151.87	-
-	-	-	-	-	-	-	-	-
82.2	2,054	-	-	-	-	165.82	161.03	1,650
82.8	73,798	-	-	-	-	153.42	184.14	1,755
-	-	-	-	-	-	-	-	-
-	-	-	-	-	-	-	-	-
82.5	75,852	-	-	-	-	158.95	173.83	-
100.0	18,288	-	-	-	-	-	-	-
87.5	1,530,026	537,223	3.4	-	-	151.54	152.79	-

令和5年度簡易水道事業会計決算状況

団体名	現在 給水人口 (人)	※ 1	職員数 (人)	配水能力 (m³/日)	(a)	(b)	(b/a)	収益の収支 ※ 2		
		普及率 (%)			年間総 配水量 (m³)	年間総 有収水量 (m³)	有収率 (%)	総収益 (千円)	総費用 (千円)	差引 (千円)
富 山 市	-	-	-	-	-	-	-	-	-	-
高 岡 市	-	-	-	-	-	-	-	-	-	-
魚 津 市	-	-	-	-	-	-	-	-	-	-
氷 見 市	-	-	-	-	-	-	-	-	-	-
滑 川 市	-	-	-	-	-	-	-	-	-	-
黒 部 市	-	-	2	12, 828	1, 320, 470	1, 089, 390	82. 5	142, 122	127, 031	15, 091
砺 波 市	-	-	-	-	-	-	-	-	-	-
小 矢 部 市	-	-	-	-	-	-	-	-	-	-
南 砺 市	-	-	-	-	-	-	-	-	-	-
射 水 市	-	-	-	-	-	-	-	-	-	-
市 計	-	-	2	12, 828	1, 320, 470	1, 089, 390	82. 5	142, 122	127, 031	15, 091
舟 橋 村	3, 238	98. 5	-	1, 480	332, 938	317, 101	95. 2	54, 218	20, 657	33, 561
上 市 町	-	-	-	-	-	-	-	-	-	-
立 山 町	-	-	-	-	-	-	-	-	-	-
入 善 町	2, 341	10. 4	-	2, 334	384, 313	269, 548	70. 1	19, 170	20, 950	△ 1, 780
朝 日 町	-	-	-	-	-	-	-	-	-	-
町 村 計	5, 579	21. 6	-	3, 814	717, 251	586, 649	81. 8	73, 388	41, 607	31, 781
合 計	5, 579	21. 6	2	16, 642	2, 037, 721	1, 676, 039	82. 3	215, 510	168, 638	46, 872

法適用計	-	-	2	12, 828	1, 320, 470	1, 089, 390	82. 5	142, 122	127, 031	15, 091
法非適用計	5, 579	21. 6	-	3, 814	717, 251	586, 649	81. 8	73, 388	41, 607	31, 781

※1 普及率・・・現在給水人口／行政区域内人口

※2 収益的収支、給水原価、給水単価については、法適用のみ税抜き表示。

※3 法適用の場合は、経常収支（税抜き表示）。

※4 給水原価・・・法適用＝（経常費用－受託工事費－材料及び不用品売却原価
－附帯事業費－長期前受金戻入）／年間有収水量
法非適用＝（総費用－受託工事費＋地方債償還金）／年間総有収水量

※5 供給単価・・・法適用＝給水収益／年間有収水量
法非適用＝料金収入／年間有収水量

※6 資金不足比率・・・「地方公共団体の財政の健全化に関する法律」に基づく資金不足額の事業規模に対する比率

※7 黒部市の現在給水人口及び普及率は、上水道事業を含む。

※ 3 実質収支 (千円)	※ 4 給水原価 (円/㎥)	※ 5 供給単価 (円/㎥)	料金		※ 6 資金不足 比率 (%)
			基本水量 (㎥)	基本料金 (円)	
-	-	-	-	-	-
-	-	-	-	-	-
-	-	-	-	-	-
-	-	-	-	-	-
15, 091	115. 39	79. 85	10	925	-
-	-	-	-	-	-
-	-	-	-	-	-
-	-	-	-	-	-
15, 091	-	-	-	-	-
20, 923	167. 16	156. 84	10	1, 617	-
-	-	-	-	-	-
-	-	-	-	-	-
2, 119	132. 90	64. 86	15	429	-
-	-	-	-	-	-
23, 042	-	-	-	-	-
38, 133	-	-	-	-	-
15, 091	-	-	-	-	-
23, 042	-	-	-	-	-

令和5年度下水道事業会計決算状況（法適用事業）

1. 公共下水道

団体名	処理区域内人口 (人)	処理普及率 (%)	職員数 (人)	年間 有収水量 (m ³)	収支状況 (千円)		
					経常収益	経常費用	経常損益
富山市	302,123	104.4%	66	33,470,910	12,204,213	10,847,804	1,356,409
高岡市	123,133	124.5%	16	12,656,067	4,459,779	3,838,456	621,323
魚津市	18,880	113.1%	3	2,013,065	879,388	869,977	9,411
水見市	21,054	106.2%	5	2,079,025	850,308	848,009	2,299
滑川市	13,227	103.5%	3	1,393,467	810,957	683,478	127,479
黒部市	16,332	110.9%	10	1,787,484	975,528	942,560	32,968
砺波市	13,281	108.0%	2	1,617,881	459,838	434,124	25,714
小矢部市	10,068	100.0%	3	947,960	647,540	657,301	△ 9,761
南砺市	15,024	56.5%	5	1,646,810	822,403	663,445	158,958
射水市	63,518	102.6%	12	5,833,642	2,581,536	2,370,733	210,803
中新川広域行政事務組合	25,528	107.7%	9	2,716,201	1,643,670	1,339,303	304,367
合 計	622,958	106.0%	134	66,162,512	26,335,160	23,495,190	2,839,970

2. 特定環境保全公共下水道

団体名	処理区域内人口 (人)	処理普及率 (%)	職員数 (人)	年間 有収水量 (m ³)	収支状況 (千円)		
					経常収益	経常費用	経常損益
富山市	75,466	115.2%	12	7,450,077	2,741,710	2,565,232	176,478
高岡市	29,054	90.3%	11	2,459,009	1,147,211	1,141,543	5,668
魚津市	11,821	94.4%	3	1,023,948	374,440	370,569	3,871
水見市	5,295	103.0%	1	513,415	196,135	195,866	269
滑川市	16,723	94.0%	3	1,144,725	464,944	419,956	44,988
黒部市	9,960	108.7%	6	1,547,594	422,355	412,979	9,376
砺波市	21,921	59.4%	5	1,790,192	752,691	717,524	35,167
小矢部市	9,837	58.8%	7	748,757	478,218	484,853	△ 6,635
南砺市	26,552	77.1%	2	2,635,184	1,367,682	1,334,917	32,765
射水市	17,280	79.7%	2	1,628,083	946,714	796,130	150,584
中新川広域行政事務組合	12,661	112.0%	1	1,251,555	632,401	473,490	158,911
合 計	236,570	89.8%	53	22,192,539	9,524,501	8,913,059	611,442

3. 農業集落排水施設

団体名	処理区域内人口 (人)	処理普及率 (%)	職員数 (人)	年間 有収水量 (m ³)	収支状況 (千円)		
					経常収益	経常費用	経常損益
高岡市	3,411	131.7%	1	302,117	172,639	172,639	-
魚津市	6,470	43.4%	1	556,674	401,951	361,923	40,028
水見市	8,058	84.1%	2	716,631	328,728	328,590	138
滑川市	945	72.7%	1	98,575	120,963	120,642	321
黒部市	9,396	118.8%	-	965,888	299,575	281,983	17,592
砺波市	4,620	58.5%	1	396,467	243,152	230,257	12,895
小矢部市	2,295	58.2%	-	201,313	132,547	130,819	1,728
南砺市	4,588	30.9%	1	456,252	411,860	499,978	△ 88,118
射水市	9,366	81.7%	1	874,720	398,671	408,443	△ 9,772
合 計	49,149	66.0%	8	4,568,637	2,510,086	2,535,274	△ 25,188

4. 漁業集落排水施設

団体名	処理区域内人口 (人)	処理普及率 (%)	職員数 (人)	年間 有収水量 (m ³)	収支状況 (千円)		
					経常収益	経常費用	経常損益
水見市	1,285	85.7%	1	116,963	46,863	46,777	86

5. 林業集落排水施設

団体名	処理区域内人口 (人)	処理普及率 (%)	職員数 (人)	年間 有収水量 (m ³)	収支状況 (千円)		
					経常収益	経常費用	経常損益
南砺市	77	34.7%	-	12,377	9,150	16,522	△ 7,372

6. 特定地域生活排水処理施設

団体名	処理区域内人口 (人)	処理普及率 (%)	職員数 (人)	年間 有収水量 (m ³)	収支状況 (千円)		
					経常収益	経常費用	経常損益
砺波市	307	46.6%	-	25,094	13,091	12,034	1,057
南砺市	65	64.4%	-	5,206	2,510	4,436	△ 1,926
合 計	372	48.9%	-	30,300	15,601	16,470	△ 869

7. 個別排水処理施設

団体名	処理区域内人口 (人)	処理普及率 (%)	職員数 (人)	年間 有収水量 (m ³)	収支状況 (千円)		
					経常収益	経常費用	経常損益
魚津市	41	117.1%	-	3,483	1,883	1,219	664
砺波市	2	10.5%	-	728	464	380	84
南砺市	113	32.3%	-	10,986	6,477	16,499	△ 10,022
合 計	156	38.6%	-	15,197	8,824	18,098	△ 9,274

※1 処理普及率…処理区域内人口／全体計画人口

※2 累積欠損金比率…累積欠損金／（営業収益－受託工事収益）

※3 資金不足比率…「地方公共団体の財政の健全化に関する法律」に基づく資金不足額の事業規模に対する比率

※4 資本金単価…高資本費対策の繰出基準額の算定に用いる算定対象資本費／年間有収水量

※5 使用料単価…使用料収入／年間有収水量

			累積欠損金 (千円)	累積欠損金 比率 (%)	不良 債務 (千円)	資金 不足比率 (%)	資本費単価 (円/㎡)	使用料単価 (円/㎡)
特別利益	特別損失	純損益						
778	25,784	1,331,403	-	-	-	-	125.52	179.67
4,983	41,178	585,128	-	-	-	-	120.50	191.74
539	211	9,739	-	-	-	-	43.11	191.35
4,160	4,818	1,641	-	-	-	-	94.62	140.08
-	312	127,167	-	-	-	-	259.17	176.93
-	-	32,968	-	-	0	-	269.47	161.66
473	95	26,092	-	-	-	-	139.39	162.24
-	167	△ 9,928	-	-	9,928	4.1%	262.15	165.46
-	4,088	154,870	-	-	-	-	123.76	202.86
1,186	-	211,989	-	-	-	-	75.04	157.05
-	1,621	302,746	-	-	0	-	168.46	176.52
12,119	78,274	2,773,815	-	-	9,928	0.1%	127.35	178.37

			累積欠損金 (千円)	累積欠損金 比率 (%)	不良 債務 (千円)	資金 不足比率 (%)	資本費単価 (円/㎡)	使用料単価 (円/㎡)
特別利益	特別損失	純損益						
173	5,739	170,912	-	-	-	-	166.14	179.67
-	5,668	0	-	-	-	-	229.85	189.48
125	178	3,818	-	-	-	-	70.14	185.10
1,516	1,379	406	-	-	-	-	130.18	144.23
-	256	44,732	-	-	-	-	84.50	178.96
-	-	9,376	-	-	-	-	156.06	150.07
88	345	34,910	-	-	-	-	144.83	162.25
7	942	△ 7,570	-	-	7,570	6.1%	226.49	158.21
678	2,277	31,166	7,690	1.5%	-	-	233.23	195.86
0	-	150,584	-	-	-	-	217.47	153.08
-	61	158,850	-	-	-	-	192.72	170.90
2,587	16,845	597,184	7,690	-	7,570	0.2%	176.57	175.43

			累積欠損金 (千円)	累積欠損金 比率 (%)	不良 債務 (千円)	資金 不足比率 (%)	資本費単価 (円/㎡)	使用料単価 (円/㎡)
特別利益	特別損失	純損益						
-	-	0	-	-	-	-	114.86	177.37
33	39	40,022	-	-	-	-	131.06	178.78
7,159	6,732	565	-	-	-	-	71.97	141.09
-	21	300	-	-	-	-	511.94	156.60
-	-	17,592	-	-	-	-	157.04	156.31
-	53	12,842	-	-	-	-	94.81	162.23
19	103	1,644	-	-	-	-	215.74	160.96
30	345	△ 88,433	1,080,663	1173.8%	88,433	96	259.73	201.77
-	-	△ 9,772	-	-	9,772	7	63.64	147.52
7,241	7,293	-25,240	1,080,663	121.1%	98,205	13.1%	134.96	161.63

			累積欠損金 (千円)	累積欠損金 比率 (%)	不良 債務 (千円)	資金 不足比率 (%)	資本費単価 (円/㎡)	使用料単価 (円/㎡)
特別利益	特別損失	純損益						
58	52	92	-	-	-	-	58.24	148.22

			累積欠損金 (千円)	累積欠損金 比率 (%)	不良 債務 (千円)	資金 不足比率 (%)	資本費単価 (円/㎡)	使用料単価 (円/㎡)
特別利益	特別損失	純損益						
-	-	△ 7,372	61,511	2403.7%	7,372	288	151.89	206.75

			累積欠損金 (千円)	累積欠損金 比率 (%)	不良 債務 (千円)	資金 不足比率 (%)	資本費単価 (円/㎡)	使用料単価 (円/㎡)
特別利益	特別損失	純損益						
-	-	1,057	-	-	-	-	87.83	160.95
-	-	△ 1,926	23,873	2308.8%	1,926	186	111.22	198.62
-	-	△ 869	23,873	2267.1%	1,926	75	199.05	359.57

			累積欠損金 (千円)	累積欠損金 比率 (%)	不良 債務 (千円)	資金 不足比率 (%)	資本費単価 (円/㎡)	使用料単価 (円/㎡)
特別利益	特別損失	純損益						
-	2	662	-	-	-	-	133.51	179.73
-	-	84	-	-	-	-	160.71	170.33
-	-	△ 10,022	112,624	5003.3%	10,022	445	211.82	204.90
-	2	△ 9,276	112,624	4806.7%	10,022	334.0%	506.04	554.96

令和5年度下水道事業会計決算状況（法非適用事業）

1. 公共下水道

団 体 名	処理区域内人口	処理普及率	職員数	年間 有収水量	収益の収支	
					総収益	総費用
	(人)	(%)	(人)	(m ³)		
入 善 町	5,490	86.5%	4	526,965	216,446	101,955
朝 日 町	4,088	70.5%	1	467,099	236,121	91,167
合 計	9,578	78.8%	5	994,064	452,567	193,122

2. 特定環境保全公共下水道

団 体 名	処理区域内人口	処理普及率	職員数	年間 有収水量	収益の収支	
					総収益	総費用
	(人)	(%)	(人)	(m ³)		
上 市 町	2,959	92.5%	1	282,240	161,119	70,924
入 善 町	11,453	106.8%	2	1,107,962	441,678	210,549
朝 日 町	5,095	108.4%	2	478,441	234,088	74,764
合 計	19,507	104.8%	5	1,868,643	836,885	356,237

3. 農業集落排水施設

団 体 名	処理区域内人口	処理普及率	職員数	年間 有収水量	収益の収支	
					総収益	総費用
	(人)	(%)	(人)	(m ³)		
富 山 市	16,570	55.3%	5	1,571,592	1,185,578	535,070
市 計	16,570	55.3%	5	1,571,592	1,185,578	535,070
上 市 町	2,110	55.2%	-	199,460	87,008	32,596
立 山 町	1,888	46.8%	1	159,258	68,458	68,458
入 善 町	4,690	93.8%	-	382,604	190,715	60,787
町 村 計	8,688	67.6%	1	741,322	346,181	161,841
合 計	25,258	59.0%	6	2,312,914	1,531,759	696,911

4. 漁業集落排水処理施設

団 体 名	処理区域内人口	処理普及率	職員数	年間 有収水量	収益の収支	
					総収益	総費用
	(人)	(%)	(人)	(m ³)		
入 善 町	853	87.0%	-	60,675	23,657	11,539

5. 林業集落排水処理施設

団 体 名	処理区域内人口	処理普及率	職員数	年間 有収水量	収益の収支	
					総収益	総費用
	(人)	(%)	(人)	(m ³)		
富 山 市	10	19.6%	-	1,491	1,442	1,442

6. 小規模集合排水処理施設

団 体 名	処理区域内人口	処理普及率	職員数	年間 有収水量	収益の収支	
					総収益	総費用
	(人)	(%)	(人)	(m ³)		
富 山 市	93	58.1%	-	6,406	4,539	3,051

7. 特定地域生活排水処理施設

団 体 名	処理区域内人口	処理普及率	職員数	年間 有収水量	収益の収支	
					総収益	総費用
	(人)	(%)	(人)	(m ³)		
立 山 町	65	13.5%	-	5,022	1,520	1,520

※1 処理普及率…処理区域内人口／全体計画人口

※2 資金不足比率…「地方公共団体の財政の健全化に関する法律」に基づく資金不足額の事業規模に対する比率

※3 資本費単価…高資本費対策の繰出基準額の算定に用いる算定対象資本費／年間有収水量

※4 使用料単価…使用料収入／年間有収水量

収支状況(千円)					資金 不足比率	資本費単価	使用料単価
	資本の収支			実質収支			
差引	総収入	総支出	差引		(%)	(円/㎡)	(円/㎡)
114,491	134,204	211,103	△ 76,899	43,452	-	167.56	168.02
144,954	41,926	208,200	△ 166,274	4,693	-	199.00	123.92
259,445	176,130	419,303	△ 243,173	48,145	-	182.33	147.30

収支状況(千円)					資金 不足比率	資本費単価	使用料単価
	資本の収支			実質収支			
差引	総収入	総支出	差引		(%)	(円/㎡)	(円/㎡)
90,195	152,709	199,656	△ 46,947	55,526	-	281.83	178.31
231,129	151,450	383,228	△ 231,778	3,483	-	162.03	159.01
159,324	30,874	191,214	△ 160,340	7,112	-	168.64	123.92
480,648	335,033	774,098	△ 439,065	66,121	-	181.81	152.94

収支状況(千円)					資金 不足比率	資本費単価	使用料単価
	資本の収支			実質収支			
差引	総収入	総支出	差引		(%)	(円/㎡)	(円/㎡)
650,508	80,294	730,802	△ 650,508	-	-	189.42	157.37
650,508	80,294	730,802	△ 650,508	-	-	189.42	157.37
54,412	60,001	91,534	△ 31,533	35,308	-	177.88	177.22
-	224,198	205,396	18,802	-	-	326.93	168.53
129,928	81,000	211,741	△ 130,741	1,933	-	216.97	155.20
184,340	365,199	508,671	△ 143,472	37,241	-	230.07	163.99
834,848	445,493	1,239,473	△ 793,980	37,241	-	202.45	159.49

収支状況(千円)					資金 不足比率	資本費単価	使用料単価
	資本の収支			実質収支			
差引	総収入	総支出	差引		(%)	(円/㎡)	(円/㎡)
12,118	7,637	15,750	△ 8,113	12,110	-	115.20	172.51

収支状況 (千円)					資金 不足比率	資本費単価	使用料単価
	資本の収支			実質収支			
差引	総収入	総支出	差引		(%)	(円/㎡)	(円/㎡)
-	-	-	-	-	-	-	83.17

収支状況 (千円)					資金 不足比率	資本費単価	使用料単価
	資本の収支			実質収支			
差引	総収入	総支出	差引		(%)	(円/㎡)	(円/㎡)
1,488	6,959	8,447	△ 1,488	-	-	102.40	145.80

収支状況 (千円)					資金 不足比率	資本費単価	使用料単価
	資本の収支			実質収支			
差引	総収入	総支出	差引		(%)	(円/㎡)	(円/㎡)
-	7,295	3,727	3,568	-	-	78.85	161.89

令和6年度地方公営企業事業数等一覧表（令和7年3月31日現在）

団 体 名	法 適 用 企 業											
	上水道	工業用 水 道	簡易 水道	病院	下水道							
					公共	特環	農集	漁集	林集	小規模	特定	個別
富 山 市	○	○		○	○	○	○		○	○		
高 岡 市	○	○		○	○	○	○					
魚 津 市	○				○	○	○					○
氷 見 市	○			○	○	○	○	○				
滑 川 市	○				○	○	○					
黒 部 市	○		○	○	○	○	○					
砺 波 市	○	○		○	○	○	○				○	○
小 矢 部 市	○				○	○	○					
南 砺 市	○			○	○	○	○		○		○	○
射 水 市	○			○	○	○	○					
市 計	10	3	1	7	10	10	10	1	2	1	2	3
舟 橋 村			○									
上 市 町	○			○		○	○					
立 山 町	○						○				○	
入 善 町			○		○	○	○	○				
朝 日 町				○	○	○						
町 村 計	2	0	2	2	2	3	3	1	0	0	1	0
砺 波 広 域 圏	○											
中新川広域行政					○	○						

※魚津市の上水道には、上水道会計と併せて経理している法適用簡易水道を含む。

法 非 適 用 企 業

電気	市場	観 光			宅 造 その他	駐 車 場 整 備	介 護 サービス
		休泊	索道	その他			
	○		○		○	○	
						○	
○				○	○		
					○		
					○		
					○		○
1	1	0	1	1	5	2	1
					○		
					○		
0	0	0	0	0	2	0	0
							○

令和7年度市町村税税率一覧

市町村名	市		町 村				
	個 人 均等割	所得割	法 人 均				
			1号法人	2号法人	3号法人	4号法人	5号法人
富 山 市	3,000	6.0	60,000	144,000	156,000	180,000	192,000
高 岡 市	3,000	6.0	60,000	144,000	156,000	180,000	192,000
魚 津 市	3,000	6.0	60,000	144,000	156,000	180,000	192,000
氷 見 市	3,000	6.0	60,000	144,000	156,000	180,000	192,000
滑 川 市	3,000	6.0	60,000	144,000	156,000	180,000	192,000
黒 部 市	3,000	6.0	60,000	144,000	156,000	180,000	192,000
砺 波 市	3,000	6.0	60,000	144,000	156,000	180,000	192,000
小矢部市	3,000	6.0	60,000	144,000	156,000	180,000	192,000
南 砺 市	3,000	6.0	60,000	144,000	156,000	180,000	192,000
射 水 市	3,000	6.0	60,000	144,000	156,000	180,000	192,000
舟 橋 村	3,000	6.0	60,000	144,000	156,000	180,000	192,000
上 市 町	3,000	6.0	60,000	144,000	156,000	180,000	192,000
立 山 町	3,000	6.0	60,000	144,000	156,000	180,000	192,000
入 善 町	3,000	6.0	50,000	120,000	130,000	150,000	160,000
朝 日 町	3,000	6.0	50,000	120,000	130,000	150,000	160,000

※1 「鉱産税」における「200万円以下」とは、毎月1日から末日までの間において掘採された鉱物の価格が、作業場所在の市町村ごとに200万円以下の場合をいう。

※2 「入湯税」については、立山町において不均一課税(日帰り分の軽減)を行っている。

(7.4.1現在)(単位:円、%)

民 税					固定資産税	鉦産税 ※1		入湯税 ※2	都 市 計画税
等 割				法人 税割		200万 円以下	その他		
6号法人	7号法人	8号法人	9号法人						
480,000	492,000	2,100,000	3,600,000	8.4	1.4	0.7	1.0	150	0.3
480,000	492,000	2,100,000	3,600,000	8.4	1.6	0.7	1.0	150	-
480,000	492,000	2,100,000	3,600,000	8.4	1.6	0.7	1.0	150	-
480,000	492,000	2,100,000	3,600,000	8.4	1.6	0.7	1.0	150	-
480,000	492,000	2,100,000	3,600,000	8.4	1.5	0.7	1.0	150	-
480,000	492,000	2,100,000	3,600,000	8.4	1.6	0.7	1.0	150	-
480,000	492,000	2,100,000	3,600,000	8.4	1.45	-	-	150	-
480,000	492,000	2,100,000	3,600,000	8.4	1.55	0.7	1.0	150	-
480,000	492,000	2,100,000	3,600,000	8.4	1.45	0.7	1.0	150	-
480,000	492,000	2,100,000	3,600,000	8.4	1.5	0.7	1.0	150	-
480,000	492,000	2,100,000	3,600,000	8.4	1.5	0.7	1.0	150	-
480,000	492,000	2,100,000	3,600,000	8.4	1.5	-	-	150	-
480,000	492,000	2,100,000	3,600,000	8.4	1.55	-	-	150	-
400,000	410,000	1,750,000	3,000,000	8.4	1.5	0.7	1.0	150	-
400,000	410,000	1,750,000	3,000,000	8.4	1.5	0.7	1.0	150	-

令和５年度市町村税の構成割合等について

(単位：千円，％)

区分 市町村名	Ⅰ．普通税 １．法定普通税								
				(１) 市 町 村 民 税					
	収入済額	構成比	徴収率	収入済額	構成比	徴収率	ア．個 人 均 等 割		
							収入済額	構成比	徴収率
富 山 市	68,700,981	89.5	96.8	32,500,675	42.4	97.2	785,839	1.0	96.9
高 岡 市	27,225,548	100.0	96.5	11,211,365	41.2	96.8	313,610	1.2	96.6
魚 津 市	6,597,039	99.9	96.2	2,575,499	39.0	97.3	80,847	1.2	96.6
氷 見 市	5,420,938	99.6	94.4	2,463,187	45.3	96.1	84,785	1.6	96.3
滑 川 市	5,302,695	100.0	95.9	2,109,307	39.8	98.4	65,239	1.2	98.5
黒 部 市	8,005,954	99.5	98.1	2,767,038	34.4	98.2	82,357	1.0	98.1
砺 波 市	7,156,855	99.7	94.5	3,144,474	43.8	98.7	96,574	1.3	98.5
小 矢 部 市	4,744,097	100.0	97.6	1,807,211	38.1	98.5	57,620	1.2	98.1
南 砺 市	6,676,400	99.9	96.5	2,581,190	38.6	97.7	95,621	1.4	97.7
射 水 市	15,353,335	99.8	97.8	6,009,598	39.1	97.4	176,260	1.1	97.0
市 計	155,183,842	95.0	96.7	67,169,544	41.1	97.3	1,838,752	1.1	97.1
舟 橋 村	414,283	100.0	98.9	217,578	52.5	98.8	6,452	1.6	98.7
上 市 町	2,639,679	99.9	97.4	1,116,349	42.3	97.6	37,410	1.4	97.3
立 山 町	3,415,032	99.3	97.2	1,441,372	41.9	97.8	48,726	1.4	97.6
入 善 町	3,373,754	100.0	96.8	1,348,089	39.9	97.6	46,526	1.4	97.4
朝 日 町	1,651,527	99.9	81.6	517,091	31.3	96.2	20,490	1.2	96.1
町村計	11,494,275	99.8	94.6	4,640,479	40.3	97.6	159,604	1.4	97.3
県合計	166,678,117	95.3	96.5	71,810,023	41.1	97.3	1,998,356	1.1	97.1

イ. 所 得 割			ウ. 法 人 均 等 割			エ. 法 人 税 割		
収入済額	構成比	徴収率	収入済額	構成比	徴収率	収入済額	構成比	徴収率
24,784,698	32.3	97.0	1,666,160	2.2	96.4	5,263,978	6.9	98.8
8,966,950	32.9	96.5	641,411	2.4	99.5	1,289,394	4.7	97.8
2,147,107	32.5	97.0	164,972	2.5	99.4	182,573	2.8	99.3
1,943,005	35.7	95.6	106,262	2.0	94.5	329,135	6.0	99.9
1,737,560	32.8	98.5	100,635	1.9	94.6	205,873	3.9	99.8
2,331,839	29.0	98.1	138,569	1.7	97.9	214,273	2.7	99.6
2,605,845	36.3	98.5	196,366	2.7	99.4	245,689	3.4	99.8
1,356,255	28.6	98.1	125,707	2.6	99.6	267,629	5.6	100.0
2,131,724	31.9	97.7	158,871	2.4	95.4	194,974	2.9	99.9
4,744,793	30.8	97.0	328,902	2.1	99.2	759,643	4.9	99.2
52,749,776	32.3	97.1	3,627,855	2.2	97.5	8,953,161	5.5	98.9
200,695	48.4	98.7	5,735	1.4	100.0	4,696	1.1	100.0
892,958	33.8	97.3	49,023	1.9	98.5	136,958	5.2	99.4
1,191,157	34.6	97.6	74,058	2.2	97.3	127,431	3.7	100.0
1,125,403	33.3	97.3	56,867	1.7	99.2	119,293	3.5	100.0
467,093	28.3	96.2	19,867	1.2	94.4	9,641	0.6	99.7
3,877,306	33.7	97.3	205,550	1.8	97.9	398,019	3.5	99.8
56,627,082	32.4	97.1	3,833,405	2.2	97.5	9,351,180	5.3	98.9

区分 市町村名	Ⅰ. 普 通 税								
	(2) 固 定 資 産 税								
				ア. 純 固 定 資 産 税			(ア) 土 地		
	収入済額	構成比	徴収率	収入済額	構成比	徴収率	収入済額	構成比	徴収率
富 山 市	32,016,888	41.7	96.2	31,816,573	41.5	96.1	9,011,390	11.7	96.1
高 岡 市	14,198,465	52.1	96.1	14,189,904	52.1	96.1	4,517,040	16.6	95.6
魚 津 市	3,567,469	54.0	95.1	3,564,609	54.0	95.1	997,154	15.1	95.1
氷 見 市	2,492,568	45.8	92.1	2,490,918	45.8	92.1	710,194	13.0	92.1
滑 川 市	2,848,644	53.7	93.8	2,848,380	53.7	93.8	601,178	11.3	93.8
黒 部 市	4,790,436	59.5	98.0	4,708,347	58.5	97.9	948,186	11.8	97.9
砺 波 市	3,466,755	48.3	90.3	3,433,001	47.8	90.2	937,911	13.1	90.2
小 矢 部 市	2,621,895	55.3	96.9	2,614,341	55.1	96.9	629,867	13.3	96.9
南 砺 市	3,663,688	54.8	95.3	3,542,178	53.0	95.1	850,122	12.7	95.1
射 水 市	8,384,475	54.5	97.9	8,335,848	54.2	97.8	2,250,679	14.6	97.8
市 計	78,051,283	47.8	95.9	77,544,099	47.5	95.8	21,453,721	13.1	95.7
舟 橋 村	169,830	41.0	99.0	169,700	41.0	99.0	47,758	11.5	98.8
上 市 町	1,326,200	50.2	97.2	1,297,565	49.1	97.1	295,655	11.2	97.1
立 山 町	1,713,735	49.8	96.3	1,708,634	49.7	96.3	404,726	11.8	96.3
入 善 町	1,792,419	53.1	95.9	1,783,754	52.8	95.9	451,731	13.4	95.9
朝 日 町	1,019,860	61.7	74.5	1,018,329	61.6	74.5	159,110	9.6	74.5
町村計	6,022,044	52.3	91.9	5,977,982	51.9	91.8	1,358,980	11.8	93.2
県合計	84,073,327	48.1	95.6	83,522,081	47.8	95.5	22,812,701	13.0	95.6

(法 定 普 通 税)								
						イ. 交 付 金		
(イ) 家 屋			(ウ) 償 却 資 産					
収入済額	構成比	徴収率	収入済額	構成比	徴収率	収入済額	構成比	徴収率
14,872,912	19.4	96.1	7,932,271	10.3	96.1	200,315	0.3	100.0
6,408,413	23.5	96.1	3,264,451	12.0	96.7	8,561	0.0	100.0
1,597,085	24.2	95.4	970,370	14.7	94.7	2,860	0.0	100.0
1,293,365	23.8	92.1	487,359	9.0	92.1	1,650	0.0	100.0
1,241,082	23.4	93.8	1,006,120	19.0	93.8	264	0.0	100.0
1,835,878	22.8	97.9	1,924,283	23.9	97.9	82,089	1.0	100.0
1,765,918	24.6	90.2	729,172	10.2	90.2	33,754	0.5	100.0
1,224,021	25.8	96.9	760,453	16.0	96.9	7,554	0.2	100.0
1,593,981	23.9	95.1	1,098,075	16.4	95.1	121,510	1.8	100.0
3,125,943	20.3	97.8	2,959,226	19.2	97.8	48,627	0.3	100.0
34,958,598	21.4	95.8	21,131,780	12.9	96.1	507,184	0.3	100.0
87,280	21.1	98.8	34,662	8.4	99.9	130	0.0	100.0
643,614	24.4	97.1	358,296	13.6	97.1	28,635	1.1	100.0
778,716	22.6	96.3	525,192	15.3	96.3	5,101	0.1	100.0
803,017	23.8	95.9	529,006	15.7	95.9	8,665	0.3	100.0
308,711	18.7	74.5	550,508	33.3	74.5	1,531	0.1	100.0
2,621,338	22.8	93.2	1,997,664	17.3	89.2	44,062	0.4	100.0
37,579,936	21.5	95.6	23,129,444	13.2	95.5	551,246	0.3	100.0

区分 市町村名	Ⅰ．普 通 税								
	(3) 軽 自 動 車 税								
				ア．環 境 性 能 割			イ．種 別 割		
	収入済額	構成比	徴収率	収入済額	構成比	徴収率	収入済額	構成比	徴収率
富 山 市	1,340,248	1.7	96.7	79,697	0.1	100.0	1,260,551	1.6	96.4
高 岡 市	589,155	2.2	95.1	31,563	0.1	100.0	557,592	2.0	94.8
魚 津 市	156,476	2.4	96.2	11,352	0.2	100.0	145,124	2.2	95.9
氷 見 市	173,481	3.2	96.5	11,566	0.2	100.0	161,915	3.0	96.3
滑 川 市	118,255	2.2	95.0	6,778	0.1	100.0	111,477	2.1	94.7
黒 部 市	153,753	1.9	97.0	10,451	0.1	100.0	143,302	1.8	96.8
砺 波 市	183,877	2.6	99.0	12,760	0.2	100.0	171,117	2.4	99.0
小 矢 部 市	117,599	2.5	97.2	7,539	0.2	100.0	110,060	2.3	97.1
南 砺 市	198,672	3.0	98.5	11,811	0.2	100.0	186,861	2.8	98.4
射 水 市	339,728	2.2	97.5	21,575	0.1	100.0	318,153	2.1	97.3
市 計	3,371,244	2.1	96.6	205,092	0.1	100.0	3,166,152	1.9	96.4
舟 橋 村	10,723	2.6	99.7	778	0.2	100.0	9,945	2.4	99.7
上 市 町	77,169	2.9	95.8	4,106	0.2	100.0	73,063	2.8	95.5
立 山 町	100,984	2.9	98.3	5,878	0.2	100.0	95,106	2.8	98.2
入 善 町	99,606	3.0	97.7	4,962	0.1	100.0	94,644	2.8	97.6
朝 日 町	45,503	2.8	95.7	1,682	0.1	100.0	43,821	2.7	95.5
町村計	333,985	2.9	97.2	17,406	0.2	100.0	316,579	2.7	97.1
県合計	3,705,229	2.1	96.7	222,498	0.1	100.0	3,482,731	2.0	96.5

(法 定 普 通 税)								
(4) 市 町 村 た ば こ 税			(5) 鉾 産 税			(6) 特 別 土 地 保 有 税		
収入済額	構成比	徴収率	収入済額	構成比	徴収率	収入済額	構成比	徴収率
2,843,170	3.7	100.0	-	-	-	-	-	-
1,226,279	4.5	100.0	284	0.0	100.0	-	-	-
297,595	4.5	100.0	-	-	-	-	-	-
291,702	5.4	100.0	-	-	-	-	-	-
226,489	4.3	100.0	-	-	-	-	-	-
294,727	3.7	100.0	-	-	-	-	-	-
361,749	5.0	100.0	-	-	-	-	-	-
197,260	4.2	100.0	132	0.0	100.0	-	-	-
232,850	3.5	100.0	-	-	-	-	-	-
619,534	4.0	100.0	-	-	-	-	-	-
6,591,355	4.0	100.0	416	0.0	100.0	-	-	-
16,152	3.9	100.0	-	-	-	-	-	-
119,961	4.5	100.0	-	-	-	-	-	-
158,941	4.6	100.0	-	-	-	-	-	-
133,640	4.0	100.0	-	-	-	-	-	-
69,073	4.2	100.0	-	-	-	-	-	-
497,767	4.3	100.0	-	-	-	-	-	-
7,089,122	4.1	100.0	416	0.0	100.0	-	-	-

区分 市町村名	Ⅱ. 目 的 税			(1) 入 湯 税			(2) 事 業 所 税		
	収入済額	構成比	徴収率	収入済額	構成比	徴収率	収入済額	構成比	徴収率
富 山 市	8,030,648	10.5	96.9	40,887	0.1	99.1	3,781,679	4.9	97.7
高 岡 市	4,721	0.0	100.0	4,721	0.0	100.0	—	—	—
魚 津 市	7,704	0.1	100.0	7,704	0.1	100.0	—	—	—
氷 見 市	21,487	0.4	99.6	21,487	0.4	99.6	—	—	—
滑 川 市	—	—	—	—	—	—	—	—	—
黒 部 市	41,656	0.5	100.0	41,656	0.5	100.0	—	—	—
砺 波 市	20,223	0.3	100.0	20,223	0.3	100.0	—	—	—
小 矢 部 市	856	0.0	100.0	856	0.0	100.0	—	—	—
南 砺 市	6,582	0.1	100.0	6,582	0.1	100.0	—	—	—
射 水 市	28,967	0.2	100.0	28,967	0.2	100.0	—	—	—
市 計	8,162,844	5.0	97.0	173,083	0.1	99.8	3,781,679	2.3	97.7
舟 橋 村	—	—	—	—	—	—	—	—	—
上 市 町	1,616	0.1	100.0	1,616	0.1	100.0	—	—	—
立 山 町	23,249	0.7	100.0	23,249	0.7	100.0	—	—	—
入 善 町	1,629	0.0	100.0	1,629	0.0	100.0	—	—	—
朝 日 町	1,434	0.1	100.0	1,434	0.1	100.0	—	—	—
町村計	27,928	0.2	100.0	27,928	0.2	100.0	—	—	—
県合計	8,190,772	4.7	97.0	201,011	0.1	99.8	3,781,679	2.2	97.7

(3) 都 市 計 画 税								
			ア. 土 地			イ. 家 屋		
収入済額	構成比	徴収率	収入済額	構成比	徴収率	収入済額	構成比	徴収率
4, 208, 082	5. 5	96. 2	1, 876, 737	2. 4	96. 2	2, 331, 345	3. 0	96. 2
-	-	-	-	-	-	-	-	-
-	-	-	-	-	-	-	-	-
-	-	-	-	-	-	-	-	-
-	-	-	-	-	-	-	-	-
-	-	-	-	-	-	-	-	-
-	-	-	-	-	-	-	-	-
-	-	-	-	-	-	-	-	-
-	-	-	-	-	-	-	-	-
-	-	-	-	-	-	-	-	-
4, 208, 082	2. 6	96. 2	1, 876, 737	1. 1	96. 2	2, 331, 345	1. 4	96. 2
-	-	-	-	-	-	-	-	-
-	-	-	-	-	-	-	-	-
-	-	-	-	-	-	-	-	-
-	-	-	-	-	-	-	-	-
-	-	-	-	-	-	-	-	-
-	-	-	-	-	-	-	-	-
4, 208, 082	2. 4	96. 2	1, 876, 737	1. 1	96. 2	2, 331, 345	1. 3	96. 2

区分 市町村名	Ⅱ. 目 的 税			合 計		国民健康保険税（料）	
	(4) 水 利 地 益 税			税 目 計			
	収入済額	構成比	徴収率	収入済額	徴収率	収入済額	徴収率
富 山 市	-	-	-	76,731,629	96.8	5,831,012	83.9
高 岡 市	-	-	-	27,230,269	96.5	2,634,543	78.4
魚 津 市	-	-	-	6,604,743	96.2	754,530	82.9
氷 見 市	-	-	-	5,442,425	94.4	639,154	84.9
滑 川 市	-	-	-	5,302,695	95.9	498,235	83.6
黒 部 市	-	-	-	8,047,610	98.1	636,034	91.4
砺 波 市	-	-	-	7,177,078	94.5	760,042	91.9
小 矢 部 市	-	-	-	4,744,953	97.6	492,594	88.5
南 砺 市	-	-	-	6,682,982	96.5	848,332	89.7
射 水 市	-	-	-	15,382,302	97.8	1,403,883	81.9
市 計	-	-	-	163,346,686	96.7	14,498,359	83.8
舟 橋 村	-	-	-	414,283	98.9	33,078	92.8
上 市 町	-	-	-	2,641,295	97.4	290,507	82.8
立 山 町	-	-	-	3,438,281	97.2	392,050	86.4
入 善 町	-	-	-	3,375,383	96.8	424,124	90.6
朝 日 町	-	-	-	1,652,961	81.6	204,344	86.3
町村計	-	-	-	11,522,203	94.6	1,344,103	87.0
県合計	-	-	-	174,868,889	96.6	15,842,462	84.0

市町村別人口及び世帯数の推移

市町村名	大正9年	大正14年	昭和5年	昭和10年	昭和15年	昭和22年	昭和25年	昭和30年
	人 口	人 口	人 口	人 口	人 口	人 口	人 口	人 口
富 山 市	203,633	212,328	228,201	235,561	257,453	286,215	303,167	316,787
(富 山 市)	140,934	149,132	160,726	169,161	187,483	194,168	211,827	225,792
(大 沢 野 町)	10,589	11,232	12,008	13,101	13,046	18,512	18,027	18,342
(大 山 町)	10,058	9,544	10,163	10,160	12,660	14,331	13,693	13,173
(八 尾 町)	22,294	22,432	22,951	22,026	22,068	28,220	28,419	27,870
(婦 中 町)	14,324	14,032	15,549	15,525	16,548	23,494	24,054	24,560
(山 田 村)	3,168	3,082	3,108	2,967	2,797	3,250	3,255	3,280
(細 入 村)	2,266	2,874	3,696	2,621	2,851	4,240	3,892	3,770
高 岡 市	108,189	114,569	119,188	122,048	127,400	150,725	155,260	159,918
(高 岡 市)	98,040	104,540	109,337	112,271	117,449	138,862	143,364	148,129
(福 岡 町)	10,149	10,029	9,851	9,777	9,951	11,863	11,896	11,789
魚 津 市	32,264	32,492	33,295	33,469	34,482	44,463	45,572	46,843
氷 見 市	54,435	55,333	55,840	55,659	55,634	68,707	70,149	68,611
滑 川 市	23,693	23,965	24,285	24,070	24,312	31,349	31,932	31,588
黒 部 市	27,400	31,431	31,509	40,733	33,478	41,543	41,852	40,696
(黒 部 市)	22,238	22,693	23,748	23,685	23,429	31,845	32,329	31,216
(宇 奈 月 町)	5,162	8,738	7,761	17,048	10,049	9,698	9,523	9,480
砺 波 市	38,516	40,172	39,810	38,290	37,896	45,069	46,026	45,573
(砺 波 市)	32,366	32,078	32,360	31,660	31,397	37,337	37,861	37,405
(庄 川 町)	6,150	8,094	7,450	6,630	6,499	7,732	8,165	8,168
小 矢 部 市	32,107	31,951	32,077	31,191	30,700	37,233	37,413	37,382
南 砺 市	64,077	65,545	68,497	68,463	68,265	80,472	80,911	79,238
(城 端 町)	11,088	11,053	11,540	11,394	11,352	13,881	14,377	14,254
(平 村)	3,665	3,818	5,091	4,052	3,844	4,170	3,996	3,714
(上 平 村)	1,705	1,802	1,804	1,818	3,141	2,353	2,502	1,908
(利 賀 村)	2,981	3,101	3,204	3,055	3,391	4,663	3,562	3,246
(井 波 町)	9,177	9,247	9,628	10,576	9,762	13,019	13,334	12,453
(井 口 村)	1,553	1,572	1,587	1,632	1,641	1,773	1,825	1,728
(福 野 町)	12,706	13,901	14,281	14,458	13,820	15,884	16,123	16,595
(福 光 町)	21,202	21,051	21,362	21,478	21,314	24,729	25,192	25,340
射 水 市	59,930	61,408	63,805	66,550	69,062	81,867	84,665	85,071
(新 湊 市)	34,126	35,305	37,009	37,885	39,828	46,694	48,794	48,713
(小 杉 町)	11,523	11,575	12,022	12,285	12,769	16,536	16,640	16,629
(大 門 町)	9,481	9,693	9,951	10,277	10,387	12,147	12,425	12,577
(下 村)	1,973	1,943	1,943	1,983	2,008	2,282	2,251	2,151
(大 島 町)	2,827	2,892	2,880	4,120	4,070	4,208	4,555	5,001
舟 橋 村	1,163	1,130	1,110	1,103	1,134	1,497	1,428	1,387
上 市 町	18,927	18,554	18,624	18,933	18,906	25,157	25,474	25,109
立 山 町	22,060	21,444	21,921	22,180	22,018	29,865	29,277	29,596
入 善 町	21,554	22,181	23,273	23,273	24,384	31,869	32,262	30,421
朝 日 町	16,328	16,740	17,518	16,917	17,445	23,198	23,402	22,901
合 計	724,276	749,243	778,953	798,440	822,569	979,229	1,008,790	1,021,121

(注) 各年とも10月1日現在国勢調査による数値である。

人口及び世帯数は、現在の15市町村に組み替えて示している。

昭和35年		昭和40年		昭和45年		昭和50年	
人 口	世 帯 数	人 口	世 帯 数	人口	世帯数	人口	世帯数
331,555	71,189	339,446	79,828	350,085	88,959	372,835	99,086
241,448	53,468	255,932	61,961	269,276	70,549	290,143	79,691
17,705	3,639	17,504	3,835	18,207	4,184	19,172	4,518
14,915	2,667	12,286	2,635	11,804	2,667	11,469	2,743
27,018	5,382	24,939	5,369	23,032	5,349	22,684	5,362
23,928	4,711	23,082	4,788	22,788	5,033	24,313	5,561
3,093	548	2,695	526	2,302	493	2,184	470
3,448	774	3,008	714	2,676	684	2,870	741
162,739	34,778	166,207	38,304	170,841	42,051	181,151	46,281
151,226	32,438	155,108	35,878	159,664	39,475	169,621	43,521
11,513	2,340	11,099	2,426	11,177	2,576	11,530	2,760
47,309	9,667	46,854	10,528	47,124	11,385	48,419	12,199
65,962	13,485	62,452	13,786	60,883	14,219	61,789	14,794
31,392	6,433	30,256	6,707	30,039	7,075	30,456	7,520
42,853	8,615	43,019	9,317	41,847	9,829	42,338	10,404
31,968	6,588	32,821	7,180	33,438	7,721	34,451	8,307
10,885	2,027	10,198	2,137	8,409	2,108	7,887	2,097
44,306	8,723	42,540	8,913	41,403	9,181	41,805	9,615
36,453	7,090	34,768	7,249	34,023	7,499	34,286	7,847
7,853	1,633	7,772	1,664	7,380	1,682	7,519	1,768
36,727	7,198	35,646	7,487	35,367	7,778	35,791	8,125
76,908	15,137	73,879	15,482	68,979	15,405	67,583	15,763
13,733	2,727	12,783	2,731	12,048	2,725	11,885	2,741
3,269	658	3,094	631	2,401	573	2,110	534
1,729	311	1,428	295	1,142	269	1,100	257
3,038	473	2,568	425	1,961	374	1,529	323
12,339	2,538	12,068	2,610	11,789	2,675	11,637	2,782
1,629	303	1,537	296	1,440	298	1,432	297
16,386	3,229	15,831	3,336	15,275	3,353	15,280	3,533
24,785	4,898	24,570	5,158	22,923	5,138	22,610	5,296
83,951	16,846	82,270	17,554	83,631	19,125	88,372	21,110
47,882	9,853	46,870	10,202	45,701	10,473	44,700	10,598
16,168	3,261	16,002	3,452	18,705	4,478	23,199	5,820
12,194	2,380	11,693	2,414	11,378	2,481	11,938	2,734
2,130	386	2,027	396	1,955	399	1,902	395
5,577	966	5,678	1,090	5,892	1,294	6,633	1,563
1,348	246	1,344	258	1,357	283	1,386	310
25,278	5,186	24,107	5,323	23,717	5,624	24,015	5,863
31,285	5,864	27,886	5,861	27,473	6,133	27,226	6,446
29,658	6,082	28,548	6,276	27,638	6,518	28,542	6,943
21,343	4,650	21,011	4,673	19,311	4,780	19,083	4,864
1,032,614	214,099	1,025,465	230,297	1,029,695	248,345	1,070,791	269,323

市町村名	昭和55年		昭和60年		平成2年		平成7年	
	人口	世帯数	人口	世帯数	人口	世帯数	人口	世帯数
富 山 市	391,554	110,867	401,070	115,619	408,942	124,210	417,595	135,936
(富 山 市)	305,055	88,584	314,111	94,028	321,254	101,817	325,375	110,771
(大 沢 野 町)	19,689	5,078	20,180	5,229	20,805	5,610	21,816	6,200
(大 山 町)	12,656	4,194	11,290	3,014	11,064	3,041	11,147	3,268
(八 尾 町)	22,829	5,560	22,825	5,536	22,440	5,592	22,313	5,995
(婦 中 町)	26,458	6,267	27,952	6,668	28,667	7,043	32,579	8,583
(山 田 村)	2,188	472	2,143	472	2,279	460	2,200	484
(細 入 村)	2,679	712	2,569	672	2,433	647	2,165	635
高 岡 市	186,900	48,981	188,006	50,080	187,869	52,631	186,827	55,882
(高 岡 市)	175,055	46,136	175,780	47,106	175,466	49,523	173,607	52,456
(福 岡 町)	11,845	2,845	12,226	2,974	12,403	3,108	13,220	3,426
魚 津 市	49,512	12,764	49,825	13,194	49,514	13,822	48,316	14,371
氷 見 市	62,413	15,118	62,112	15,293	60,766	15,516	58,786	15,875
滑 川 市	30,744	7,822	30,880	8,016	30,923	8,313	31,841	9,200
黒 部 市	43,096	12,293	43,588	12,199	43,754	12,524	43,439	13,061
(黒 部 市)	35,443	9,834	36,135	9,810	36,493	10,151	36,414	10,688
(宇 奈 月 町)	7,653	2,459	7,453	2,389	7,261	2,373	7,025	2,373
砺 波 市	43,530	10,200	44,150	10,459	44,521	10,869	45,918	12,060
(砺 波 市)	35,830	8,317	36,516	8,531	37,070	8,944	38,531	10,083
(庄 川 町)	7,700	1,883	7,634	1,928	7,451	1,925	7,387	1,977
小 矢 部 市	36,497	8,360	36,711	8,417	36,374	8,613	35,785	9,111
南 砺 市	66,844	16,197	66,422	16,330	65,113	16,598	62,965	17,005
(城 端 町)	11,783	2,748	11,492	2,743	11,243	2,814	10,603	2,842
(平 村)	1,829	555	1,770	534	1,727	519	1,620	518
(上 平 村)	1,103	382	1,070	345	1,068	435	1,016	357
(利 賀 村)	1,328	388	1,310	440	1,137	399	1,161	440
(井 波 町)	11,601	2,836	11,540	2,841	11,315	2,858	10,929	2,899
(井 口 村)	1,448	298	1,448	297	1,362	295	1,359	309
(福 野 町)	15,269	3,680	15,333	3,676	15,248	3,788	15,044	3,892
(福 光 町)	22,483	5,310	22,459	5,454	22,013	5,490	21,233	5,748
射 水 市	91,317	22,851	93,742	23,745	92,912	24,696	92,981	26,710
(新 湊 市)	43,093	10,754	41,707	10,618	39,434	10,583	38,491	11,032
(小 杉 町)	26,858	6,846	29,380	7,568	30,701	8,417	31,360	9,558
(大 門 町)	12,036	2,813	12,393	2,931	12,261	2,990	12,284	3,176
(下 村)	1,945	421	1,962	429	1,993	435	2,079	490
(大 島 町)	7,385	2,017	8,300	2,199	8,523	2,271	8,767	2,454
舟 橋 村	1,360	315	1,419	334	1,371	346	1,658	450
上 市 町	24,028	6,146	24,100	6,408	23,671	6,430	23,677	6,736
立 山 町	27,870	7,124	27,974	7,362	27,237	7,293	27,444	7,761
入 善 町	29,163	7,381	29,551	7,525	29,625	7,736	28,886	7,953
朝 日 町	18,631	4,969	18,819	5,545	17,569	5,005	17,007	5,179
合 計	1,103,459	291,388	1,118,369	300,526	1,120,161	314,602	1,123,125	337,290

平成12年		平成17年		平成22年		平成27年		令和2年	
人口	世帯数	人口	世帯数	人口	世帯数	人口	世帯数	人口	世帯数
420,804	145,821	421,239	151,727	421,953	159,151	418,686	163,862	413,938	171,917
325,700	118,070	325,347	122,632	324,372	128,001	323,248	131,990	321,666	138,691
22,642	6,817	22,631	7,038	22,244	7,278	21,582	7,396	21,000	7,683
11,652	3,633	11,355	3,635	11,034	3,559	10,300	3,500	9,321	3,416
22,322	6,457	21,811	6,506	21,018	6,577	19,824	6,479	18,673	6,591
34,528	9,760	36,448	10,888	39,973	12,776	40,778	13,590	40,803	14,709
2,037	461	1,962	459	1,789	448	1,612	428	1,297	400
1,923	623	1,685	569	1,523	512	1,342	479	1,178	427
185,682	59,083	181,229	60,426	176,061	61,992	172,125	63,814	166,393	65,586
172,184	55,302	167,685	56,470	162,911	57,901	159,314	59,616	154,218	61,261
13,498	3,781	13,544	3,956	13,150	4,091	12,811	4,198	12,175	4,325
47,136	14,891	46,331	15,641	44,959	15,924	42,935	15,855	40,535	15,800
56,680	16,181	54,495	16,392	51,726	16,458	47,992	16,096	43,950	15,759
33,363	10,429	34,002	11,052	33,676	11,298	32,755	11,699	32,349	12,115
43,084	13,782	42,694	14,320	41,852	14,628	40,991	14,793	39,638	15,238
36,531	11,490	36,543	12,092	36,039	12,444	35,680	12,785	34,945	13,351
6,553	2,292	6,151	2,228	5,813	2,184	5,311	2,008	4,693	1,887
48,092	13,541	49,429	15,007	49,410	15,559	49,000	16,220	48,154	17,147
40,744	11,421	42,528	12,948	42,937	13,555	42,953	14,281	42,606	15,223
7,348	2,120	6,901	2,059	6,473	2,004	6,047	1,939	5,548	1,924
34,625	9,329	33,533	9,535	32,067	9,581	30,399	9,517	28,983	9,726
60,182	16,892	58,140	16,980	54,724	16,930	51,327	16,594	47,937	16,483
9,948	2,830	9,472	2,776	9,185	2,847	8,592	2,761	8,071	2,771
1,416	464	1,278	420	1,072	366	980	330	847	305
997	366	790	218	699	211	639	201	585	193
1,083	429	855	330	661	267	537	238	465	232
10,373	2,890	9,895	2,874	9,198	2,867	8,541	2,759	7,855	2,745
1,296	312	1,333	324	1,216	321	1,181	332	1,076	326
14,682	3,979	14,594	4,219	14,145	4,318	13,658	4,356	13,011	4,332
20,387	5,622	19,923	5,819	18,548	5,733	17,199	5,617	16,027	5,579
93,503	28,260	94,209	30,135	93,588	31,246	92,308	32,115	90,742	33,812
37,287	11,187	36,547	11,681	34,893	11,575	33,251	11,645	31,685	11,828
32,356	10,539	32,948	11,203	33,203	11,824	33,625	12,369	33,919	13,432
12,583	3,347	12,390	3,563	12,887	3,919	12,718	3,992	12,443	4,147
2,018	532	2,019	564	1,938	570	1,861	584	1,719	579
9,259	2,655	10,305	3,124	10,667	3,358	10,853	3,525	10,976	3,826
2,153	627	2,673	804	2,967	889	2,982	910	3,132	1,051
23,362	7,067	23,039	7,364	21,965	7,415	20,930	7,395	19,351	7,256
27,994	8,427	28,011	8,830	27,466	8,992	26,317	9,159	24,792	9,047
28,276	8,258	28,005	8,716	27,182	8,658	25,335	8,628	23,839	8,699
15,915	4,986	14,700	4,886	13,651	4,718	12,246	4,514	11,081	4,353
1, 120, 851	357, 574	1, 111, 729	371, 815	1, 093, 247	383, 439	1, 066, 328	391, 171	1, 034, 814	403, 989

地域開発関係指定一覧

地域開発とは、特定の地域における経済、社会資本の整備、教育・文化や生活環境などの水準を向上させるために、その地域において産業、文化などの振興を図ることです。

現在、国や県では、いわゆる後進地域の開発、人口の流出や地理的ハンディキャップへの対応、先端技術産業の開発など、さまざまな目的に応じて、特定の地域を指定し、その振興・発展に取り組んでいます。

地域指定にはそれぞれ、高度経済成長とともに深刻化した過疎・過密問題（昭和 30 年代以降）、高度技術革新に立脚した新産業開発の時代（昭和 40 年代末以降）など、さまざまな時代背景があり、おおむね次の 3 種類に分類することができます。

- 1 地域における産業の振興・発展を目的とするもの
 - ア 中部圏都市開発区域（昭和 41 年～ ）
 - イ 地方拠点都市地域（平成 4 年～ ）
 - ウ 高度技術産学連携地域（平成 17 年～ ）
 - エ 地域未来投資促進区域（平成 29 年～ ）
- 2 主に自然的条件（積雪、農山村、半島など）に基づく地域を開発するもの
 - ア 豪雪地帯、特別豪雪地帯（昭和 37 年～ ）
 - イ 振興山村（昭和 40 年～ ）
 - ウ 農村地域産業導入地区（昭和 46 年～ ）
 - エ 半島振興対策実施地域（昭和 60 年～ ）
 - オ 特定農山村地域（平成 5 年～ ）
 - カ 指定棚田地域（令和元年～ ）
- 3 主に社会的条件（地域のへんびさ、人口の減少など）に基づく地域を開発するもの
 - ア 辺地（昭和 37 年～ ）
 - イ 過疎地域（昭和 45 年～ ）

中部圏都市開発区域

＜根拠法令＞ 中部圏開発整備法（昭和 41 年 7 月 1 日～ ）
中部圏の都市整備区域、都市開発区域及び保全区域の整備等に関する法律（昭和 42 年 7 月 31 日～ ）

＜指定要件＞ 中部圏のうち、工業等の産業都市その他地域発展の中心的な都市として開発整備することを必要とする区域

＜指 定 者＞ 国土交通大臣

＜指定区域＞ 富山・高岡区域（富山市（旧大沢野町、旧大山町、旧八尾町、旧山田村及び旧細入村の区域を除く）、高岡市（旧福岡町の一部を除く）、砺波市（旧庄川町の区域を除く）、射水市、舟橋村の全域及び小矢部市の一部（計 5 市 1 村）

地方拠点都市地域

＜根拠法令＞ 地方拠点都市地域の整備及び産業業務施設の再配置に関する法律（平成4年8月1日～）

＜指定要件＞ 地方発展の拠点となるべき地域（①～④の要件が必要）

- ① 人口、行政、経済、文化等に関する機能が過度に集中している地域及びその周辺（名古屋市の一部等を除く。）
- ② 地域社会の中心となる地方都市及びその周辺の市町村からなる。
- ③ 自然、経済、社会的条件からみて一体として整備を図ることが相当と認められる。
- ④ 地域の整備を図ることが、公共施設等の整備状況、人口・産業の将来の見通し等からみて、地方発展の拠点を形成する意義を有すると認められる。

＜指 定 者＞ 県知事

＜指定区域＞ （計8市2町）
富山県西部地方拠点都市地域（高岡市、氷見市、砺波市、小矢部市、南砺市、射水市）（計6市）
富山県新川地方拠点都市地域（魚津市、黒部市、入善町、朝日町）
（計2市2町）

＜財政援助措置＞

- ① 地方公共団体に対する支援措置
 - ア 法律等の要件の緩和
 - ・ 地方債の特例（地方拠点法第16条第1項）
 - イ 施設整備に対する支援
 - ・ 公共事業の重点実施
- ② 民間事業者・第3セクター等に対する支援措置
 - ア 税制上の特例措置
 - i）国税関係
 - ・ 拠点業務市街地整備土地区画整理促進区域及び拠点整備土地区画整理事業に係る特例
 - ii）地方税関係
 - ・ 拠点整備土地区画整理事業に係る特例
- ③ 金融面での特例措置
 - ・ 農地所有者等賃貸住宅建設融資利子補給制度の推進

高度技術産学連携地域

- ＜根拠法令＞ 中小企業等経営強化法（旧中小企業の新たな事業活動の促進に関する法律）（平成 17 年 4 月 13 日～）
- ＜指定要件＞ 高度技術の研究開発等を、事業者と大学等の研究機関とが連携して行うことで、新たな事業活動の促進が見込まれる地域
- ＜指 定 者＞ 県
- ＜指定地域＞ 富山市、高岡市、射水市（計 3 市）
- ＜財政援助措置＞ 財政措置
（独）中小企業基盤整備機構による工場等の整備

地域未来投資促進区域

- ＜根拠法令＞ 地域経済牽引事業の促進による地域の成長発展の基盤強化に関する法律（平成 29 年 7 月 31 日～）（※）
- ＜同意要件＞
- ① 基本方針に適合すること
 - ・ 経済的効果に関する目標が具体的かつ適切に設定されていること
 - ・ 地域の特性及びその活用戦略が適切に設定されていること
 - ・ 促進区域及び重点促進区域が適切に設定されていること 等
 - ② 基本計画の実施により、地域経済牽引事業が促進区域の事業者に対する相当の経済的効果を及ぼすものであると認められること
 - ③ 円滑かつ確実に実施されることが見込まれる 等
- ＜同 意 者＞ 経済産業大臣ほか主務大臣（県及び市町村が大臣へ協議）
- ＜指定区域＞ 県内全域（15 市町村）
- ＜財政援助措置＞
- ① 財政措置
 - ・ 地方税の課税免除又は不均一課税に伴う地方交付税の減収補てん
 - ② 税制措置
 - ・ 法人税の減税
 - ・ 不動産取得税・固定資産税の減免等
 - ③ 金融措置
 - ・ 日本政策金融公庫の融資
 - ④ 行政措置
 - ・ 工場立地法の特例による緑地面積・環境施設面積率の引き下げ
- ※ 富山県地域未来投資促進計画（基本計画）については、令和 10 年度末までの間、有効

地方活力向上地域

＜根拠法令＞ 地域再生法（平成 17 年 4 月 1 日～ ）（※1）

＜同意要件＞ （移転型事業の対象となる地方活力向上地域）

地域の活力の向上を図ることが特に必要な地域として、事業者の本社機能の移転又は強化の円滑な実施を図るため、以下のような事業環境の整備が一体的に行われる地域

- i) 用地・施設の整備状況に関する情報の開示
- ii) 事業者の本社機能の移転又は強化に関する手続に係るワンストップ窓口の設置
- iii) 事業者の本社機能の移転又は強化に係る人材育成・人材確保施策の実施
- iv) 事業者の本社機能の移転又は強化を図るための独自の助成措置や規制緩和等の実施
- v) その他の事業者の本社機能の移転又は強化を促進するための取組

（拡充型事業の対象となる地方活力向上地域）

都市機能の集積や地域連携等の状況を勘案しつつ、下記に掲げる要件の全てに該当する地域 等

- i) 自然的経済的社会的条件からみて一体である地域であること
- ii) 産業の集積が形成されていること又は地方公共団体その他の者が定める産業の集積を図るための具体的な計画の対象となっていること又は事業所、営業所その他の業務施設の立地を図るため地方公共団体によって産業基盤としてのインターネットその他の高度情報通信ネットワークが整備されていること若しくはその立地を図るための地方公共団体が定めるインターネットその他の高度情報通信ネットワークの整備を図るための具体的な計画の対象となっていること
- iii) 特定業務施設において行われる業務に資する知識、技術等に係る教育又は研究を行う大学、高等専門学校、高等学校、専修学校、研修施設又は研究施設が近隣に存在すること
- iv) 次に掲げる土地の区域を含まないこと
イ 洪水、湛水、津波、高潮等による災害の発生のおそれのある土地の区域
ロ 優良な集団農地その他長期にわたり農用地として保存すべき土地の区域
ハ 優れた自然の風景を維持し、都市の環境を保持し、水源を涵養し、土砂の流出を防備する等のため保全すべき土地の区域

＜同意者＞ 内閣総理大臣

＜指定区域＞ 県内全域（15 市町村）
（山間部、自然公園地域、鳥獣保護特別保護地区等を除く）

- ＜財政援助措置＞
- ① 財政措置
 - ・ 地方税の課税免除又は不均一課税に伴う地方交付税の減収補てん
 - ② 税制措置
 - ・ 設備投資（オフィス）減税
 - ・ 雇用促進税制による法人税の減税
 - ・ 法人事業税、不動産取得税、固定資産税の減免

③ 金融措置

- ・ 中小企業基盤整備機構による債務保証
- ・ 日本政策金融公庫の融資

※1 「とやま未来創生」企業の地方移転・拠点強化促進計画（地域再生計画）については、令和13年3月31日までの間、有効

豪雪地帯、特別豪雪地帯

＜根拠法令＞ 豪雪地帯対策特別措置法（昭和37年4月5日～）

＜指定要件＞ （豪雪地帯）

積雪が特に甚だしいため産業の発展が停滞的で、住民の生活水準向上が阻害されている地域で、昭和37年までの累年平均積雪積算値が5,000cm日以上（豪雪地帯）の道府県・市町村（①～④のいずれかの要件が必要）

- ① 2／3以上が豪雪地帯の道府県、市町村
- ② 1／2以上、かつ、道府県庁所在市の全部・一部が豪雪地帯の道府県
- ③ 市町村役場、一級国道等が豪雪地帯内にある市町村
- ④ 1／2以上が豪雪地帯で、境界線延長の2／3以上が①～③のいずれかの要件に該当する道府県・市町村に接している市町村

（特別豪雪地帯）

豪雪地帯のうち、積雪の度が特に高く、積雪により長期間自動車の交通が途絶する等により住民生活に著しい支障を生ずる市町村（①②の要件が必要）

- ① 昭和33～52年（20年間）の積雪度が、アイのいずれかの要件に該当
ア 累年平均積雪積算値15,000cm日以上地域が1／2以上の市町村、又は、その地域内に市町村役場が所在する市町村
イ 累年平均積雪積算値が、最高の地域で20,000cm日以上、最低の地域で5,000cm日以上で、単位面積当たりのそれが10,000cm日以上の市町村
- ② 積雪により、ア～エの各要素について、住民生活の支障度が著しい市町村
ア 自動車交通の途絶の状況
イ 医療、義務教育、郵便物集配の確保の困難性
ウ 財政力
エ 集落の分散度

＜指 定 者＞ 国土交通大臣、総務大臣、農林水産大臣

＜指定地帯＞ （豪雪地帯） 富山県
（特別豪雪地帯） 富山市（旧富山市、旧大沢野町及び旧婦中町の区域を除く）、黒部市（旧黒部市の区域を除く）、砺波市（旧砺波市の区域を除く）、南砺市（旧井波町、旧井口村及び旧福野町の区域を除く）、上市町、立山町（計4市2町）

<財政援助措置>

① 財政措置

ア 基幹的な市町村道の県代行整備（特別豪雪地帯のみ）

イ 国庫補助負担率の嵩上げ（国 5.5/10、特別豪雪地帯のみ）

<対象事業> 公立小中学校、義務教育学校、中等教育学校の前期課程における分校の校舎・屋内運動場、寄宿舎、教職員住宅の新增築及び公立小中学校、義務教育学校、中等教育学校の前期課程における分校の校舎、屋内運動場、寄宿舎の改築

ウ 一般補助施設整備等事業（豪雪対策事業、充当率 80%）

② 金融措置

（株）日本政策金融公庫、（一財）地域総合整備財団（ふるさと財団）（特別豪雪地帯のみ）

振 興 山 村

<根拠法令>

山村振興法	施行	昭和 40 年 5 月 11 日～昭和 50 年 3 月 31 日
	延長	昭和 50 年 4 月 1 日～昭和 60 年 3 月 31 日
	延長	昭和 60 年 4 月 1 日～平成 7 年 3 月 31 日
	延長	平成 7 年 4 月 1 日～平成 17 年 3 月 31 日
	延長	平成 17 年 4 月 1 日～平成 27 年 3 月 31 日
	延長	平成 27 年 4 月 1 日～令和 7 年 3 月 31 日
	延長	令和 7 年 4 月 1 日～令和 17 年 3 月 31 日

<指定要件>

林野面積の占める比率が高く、交通・経済・文化的諸条件に恵まれず、産業開発の程度が低く、住民の生活文化水準が劣っている山間地等の地域（昭和 25 年 2 月 1 日における市町村で、①②の要件が必要）

① 林野率が 75%以上で、人口密度が 1.16 人/ha 未満（旧農林業センサス規則による林業調査）

② 自然・社会的条件、財政事情により、公共施設の整備が十分に行われていないため、経済力の培養・住民福祉の向上が阻害されている。

<指 定 者>

国土交通大臣、総務大臣及び農林水産大臣（県知事が申請）

<指定区域>

富山市、高岡市、魚津市、黒部市、南砺市、上市町、立山町、朝日町の一部（計 5 市 3 町 23 地域）

<財政援助措置>

① 財政措置

ア 基幹的な市町村道、農・林道等の県代行整備

イ 農山漁村振興交付金（国定額 1/2 等）

ウ 国庫補助率の嵩上げ、採択基準の緩和

<対象事業> 土地改良事業、林業、保育所・公立小中学校・義務教育学校における校舎の改築（財政力指数 0.4 未満の市町村に限る）、林野火災消防施設

エ 地方税の不均一課税に伴う地方交付税の減収補てん

② 税制措置

ア 地域資源を活用する製造業及び農林水産物等販売業の設備投資

に係る減価償却の特例並びに不動産取得税及び固定資産税の不均一課税

イ 保全事業等資産に係る減価償却の特例（平成 27 年 3 月 31 日まで認定された第 3 セクターのみ）

③ 金融措置

（株）日本政策金融公庫

農村地域産業導入地区

＜根拠法令＞ 農村地域への産業の導入の促進等に関する法律(昭和 46 年 6 月 21 日～)

＜指定要件＞ 農村地域※のうち、①から③までのすべての要件が必要

- ① 産業を導入することにより、農村地域における農業従事者の安定した就業機会の確保に資すること
- ② 産業の導入と相まって農村地域における農業構造の改善が図られると認められること
- ③ 産業の導入に伴う施設用地と農用地等との利用の調整が行われることにより、農村地域における農用地等の保有及び利用の状況、農業就業人口その他の農業経営に関する基本的条件の現況等からみて、当該農村地域における農地保有の合理化が図られると見込まれること

※（農村地域）

農業振興地域、振興山村、過疎地域がある市町村（アからウまでのいずれかの要件に該当するものを除く。）

ア 首都圏の既成市街地・近郊整備地帯、近畿圏の既成都市区域・近郊整備区域、中部圏の都市整備区域等

イ 人口が 20 万人以上の市

ウ 人口が 10 万人以上 20 万人未満の市で、人口増加率が全国平均を超えるもの（国勢調査）

ただし、イ、ウの要件については平成 12 年 12 月 31 日現在の市町村（旧市町村）の区域ごとに適用できることとする。

本県の対象となる市町村

（富山市（旧大沢野町、大山町、八尾町、婦中町、山田村、細入村）、高岡市、魚津市、氷見市、滑川市、黒部市、砺波市、小矢部市、南砺市、射水市、舟橋村、上市町、立山町、入善町及び朝日町（計 10 市 4 町 1 村））

＜指 定 者＞ 市町村

＜指定地区＞ 高岡市（旧福岡町のみ）、魚津市、氷見市、滑川市、砺波市（旧庄川町を含む）、小矢部市、南砺市（旧城端町、旧井波町、旧福光町及び旧福野町のみ）、射水市、上市町、立山町、入善町及び朝日町の各一部（計 8 市 4 町 35 地区）

＜財政援助措置＞ ① 税制措置

- 農用地等の施設用地等への譲渡に係る所得税の軽減
- ② 金融措置
(株) 日本政策金融公庫等の融資

半島振興対策実施地域

- ＜根拠法令＞ 半島振興法 施行 昭和 60 年 6 月 14 日～平成 7 年 3 月 31 日
延長 平成 7 年 4 月 1 日～平成 17 年 3 月 31 日
延長 平成 17 年 4 月 1 日～平成 27 年 3 月 31 日
延長 平成 27 年 4 月 1 日～令和 7 年 3 月 31 日
延長 令和 7 年 4 月 1 日～令和 17 年 3 月 31 日
- ＜指定要件＞ 三方を海に囲まれ、平地に恵まれず、水資源が乏しい等国土資源利用面の制約から産業基盤・生活環境整備等について他地域に比較して低位にある半島地域（①～③の要件が必要）
- ① 2 以上の市町村からなり、一定の社会・経済的規模を有する。
- ② 高速自動車国道、空港等の高速輸送施設等の公共的施設の整備について他地域に比較して低位にある。
- ③ 産業開発の程度が低く、雇用増大を図るため企業立地の促進等の措置を講ずる必要がある。
- ＜指 定 者＞ 国土交通大臣、総務大臣及び農林水産大臣（県知事が申請）
- ＜指定地区＞ 能登地域（氷見市、外石川県内 12 市町）
- ＜財政援助措置＞
- ① 財政措置
- ア 基幹的な市町村道、農・林道等の県代行整備
- イ 国庫補助率の嵩上げ
- ウ 国庫補助事業の採択基準の緩和
- ＜対象事業＞ 農道整備事業、都道府県道の 1 次改築、広域化促進地域上水道施設整備事業
- エ 一般単独事業債による半島地域道路整備（充当率 90%、元利償還金の 30%が地方交付税措置）
- ＜対象事業＞ 半島循環道路、一般国道へのアクセス道路等の整備（地方単独）
- オ 地方税の不均一課税に伴う地方交付税の減収補てん
- ② 税制措置
- ア 製造業、農林水産物等販売業、旅館業、情報サービス業等設備に係る減価償却の特例
- イ 製造業、農林水産物等販売業、旅館業、情報サービス業等設備に係る事業税、不動産取得税、固定資産税の不均一課税
- ③ 金融措置
(株) 日本政策金融公庫
- ④ 行政措置
辺地度数の加算による辺地対象地域の拡大

特定農山村地域

- ＜根拠法令＞ 特定農山村地域における農林業等の活性化のための基盤整備の促進に関する法律（平成 5 年 9 月 28 日～ ）
- ＜指定要件＞ 市町村の場合①～④の要件、市町村の一部（昭和 25 年 2 月 1 日における市町村）の場合、市町村単位で②と旧市町村単位で①④の要件が必要
- ① 地勢等の地理的条件が悪く、農業の生産条件が不利な地域（ア～ウのいずれかの要件が必要）
 - ア 勾配 1 / 20 以上の田面積が総田面積の 50%以上で、総田面積が総耕地面積の 33%以上
 - イ 勾配 15 度以上の畑面積が総畑面積の 50%以上で、総畑面積が総耕地面積の 33%以上
 - ウ 平成 2 年の林野率が 75%以上（農林業センサス規則による林業調査）
 - ② 土地利用の状況、農林業従事者数等からみて農林業が重要な事業である地域（アイのいずれかの要件が必要）
 - ア 平成 2 年の耕地、林野面積が総土地面積の 81%以上（作物統計調査規則による面積調査）
 - イ 平成 2 年の農林業従事者数が 15 歳以上人口の 10%以上（農林業センサス規則による農・林業調査、国勢調査）
 - ③ 平成 5 年 9 月 1 日における 3 大都市圏（首都圏の既成市街地・近郊整備地帯、近畿圏の既成都市区域・近郊整備区域、中部圏の都市整備区域）に含まれない。
 - ④ 平成 5 年 9 月 1 日の人口が 10 万人未満
- ＜指 定 者＞ 総務大臣、農林水産大臣、経済産業大臣及び国土交通大臣
- ＜指定地区＞ 富山市、高岡市、魚津市、氷見市、黒部市、砺波市、小矢部市、南砺市、上市町、立山町、朝日町の各一部（計 8 市 3 町 33 地域）
- ＜財政援助措置＞
- ① 財政措置
 - ア 農林業等活性化基盤施設の設置等に係る地方債の特例（認定第 3 セクターのみ）
 - イ 地方税の不均一課税に伴う地方交付税の減収補てん
 - ② 税制措置
農林業担い手育成施設に係る不動産取得税、固定資産税の不均一課税（認定第 3 セクターのみ）
 - ③ 行政措置
 - ア 農林地所有権移転等促進事業（農林地の農林業上の効率・総合的な利用の確保、農林業等活性化基盤施設の円滑な整備のための所有権移転等の促進、行政処分による所有権等の一括移転）
 - イ 土地改良法の特例（土地改良事業の施行に伴う共同減歩による林業経営用施設用地の生み出し）
 - ウ 農林業等活性化基盤施設に係る農地法、都市計画法での配慮

指定棚田地域

- ＜根拠法令＞ 棚田地域振興法 施行 令和元年8月16日～令和7年3月31日
延長 令和7年4月1日～令和12年3月31日
- ＜指定要件＞ 自然的社会的諸条件からみて一体的な日常生活圏を構成していると認められる棚田を含む一定の地域（①②の要件が必要）
① 昭和25年2月1日における市町村の区域であること。
② 当該区域内の勾配が20分の1以上の土地にある一団の棚田の面積が1ヘクタール以上であること。
- ＜指 定 者＞ 総務大臣、文部科学大臣、農林水産大臣、国土交通大臣及び環境大臣（県知事が申請）
- ＜指定地区＞ 富山市、高岡市、魚津市、氷見市、滑川市、黒部市、小矢部市、射水市、上市町、立山町、入善町の各一部（計8市3町42地域）（令和7年4月時点）
- ＜財政援助措置＞ 財政措置
ア 補助率の嵩上げ（50%→55%）
（対象事業）・農業競争力強化基盤整備事業
・農村地域防災減災事業
・農山漁村地域整備交付金
・農地耕作条件改善事業
・農業水路等長寿命化・防災減災事業
・鳥獣被害防止総合対策交付金
・農山漁村振興交付金（農山漁村活性化整備対策）
イ 補助率の嵩上げ（4/10、1/3→1/2）
（対象事業）・強い農業・担い手づくり総合支援交付金（産地基幹施設等支援タイプ）
※稲の育苗施設、米の乾燥調製施設・集出荷貯蔵施設等
ウ 要件緩和（面積要件等）
（対象事業）・強い農業・担い手づくり総合支援交付金（産地基幹施設等支援タイプ）
・農業競争力強化基盤整備事業
・農村地域防災減災事業
・農山漁村地域整備交付金
エ その他の優遇措置
・農山漁村振興交付金（地域活性化対策）の優遇措置 等

辺 地

- ＜根拠法令＞ 辺地に係る公共的施設の総合整備のための財政上の特別措置等に関する法律（昭和37年4月25日～）
- ＜指定要件＞ 交通、自然・経済・文化的諸条件に恵まれず、他地域に比較して住民の生活文化水準が著しく低い山間地、離島等のへんぴな地域（町・字単位、①②の要件が必要）

- ① 辺地度点数（へんびな程度を示す基準）が 100 点以上の地域（町・字単位）
- ② 辺地の中心から 5 k m²以内の面積の人口が 50 人以上

<指 定 者> 市町村

<指定地区> 富山市、高岡市、魚津市、氷見市、滑川市、砺波市、小矢部市、南砺市、上市町、立山町の一部（計 8 市 2 町 65 地域）

<財政援助措置> 辺地対策事業債（辺地総合整備計画に基づく事業分、充当率原則 100%、元利償還金の 80%が地方交付税措置）

過 疎 地 域

<根拠法令> 過疎地域対策緊急措置法（昭和 45 年 4 月 24 日～昭和 55 年 3 月 31 日）
 過疎地域振興特別措置法（昭和 55 年 4 月 1 日～平成 2 年 3 月 31 日）
 過疎地域活性化特別措置法（平成 2 年 4 月 1 日～平成 12 年 3 月 31 日）
 過疎地域自立促進特別措置法（平成 12 年 4 月 1 日～平成 22 年 3 月 31 日）
 過疎地域自立促進特別措置法（改正）（平成 22 年 4 月 1 日～令和 3 年 3 月 31 日）
 過疎地域の持続的発展の支援に関する特別措置法（令和 3 年 4 月 1 日～令和 13 年 3 月 31 日）

<指定要件> 人口の著しい減少に伴って地域社会の活力が低下し、生産機能・生活環境整備等が他地域に比較して低位にある市町村（人口要件、財政力要件が必要）

<法第 2 条第 1 項第 1 号に基づく指定要件>

- ① 人口要件（ア～ウのいずれかの要件が必要で、アイの場合、平成 2 年～平成 27 年（25 年間）の人口増加率が 10%以上の市町村を除く。）

ア 昭和 50 年～平成 27 年（40 年間）の人口減少率……28%以上

※ 1

イ 昭和 50 年～平成 27 年（40 年間）の人口減少率……23%以上、
 かつ、平成 27 年の高齢者（65 歳以上）比率……35%以上

又は平成 27 年の若年者（15 歳以上 30 歳未満）比率……11%以下

ウ 平成 2 年～平成 27 年（25 年間）の人口減少率……21%以上

- ② 財政力要件

平成 29～令和元年度（3 ケ年）平均の財政力指数……0.51 以下

<法第 2 条第 1 項第 2 号に基づく指定要件>

- ① 人口要件（平成 2 年～平成 27 年（25 年間）の人口増加率が 10%以上の市町村を除く。）

昭和 50 年～平成 27 年（40 年間）の人口減少率……23%以上

- ② 財政力要件

平成 29～令和元年度（3 ケ年）平均の財政力指数……0.40 以下

※ 1 人口要件は、各年度の国勢調査による。

※ 2 上記のほか、市町村の合併等があった場合の特例あり（法第 44 条等）

＜指定者＞ 総務大臣、農林水産大臣及び国土交通大臣

＜指定地域＞ 氷見市（法第2条第1項）、砺波市の区域のうち旧庄川町の区域（法第3条第2項）、南砺市（法第2条第1項）、朝日町（法第2条第1項）

※1 富山市の区域のうち旧山田村、旧細入村の区域は特定市町村※2の区域（附則第7条第1項）

※2 特定市町村…旧過疎自立促進地域の市町村のうち過疎地域の市町村以外のものであって、特定期間合併市町村に係る一部過疎に関する規定の適用を受ける区域を含まないもの

＜財政援助措置＞

① 財政措置

ア 基幹的な市町村・農・林道等、公共下水道の幹線管渠・終末処理場等の県代行整備

イ 国庫補助負担率の嵩上げ（国5.5/10）

＜対象事業＞ 公立小中学校、義務教育学校における統合校の校舎、屋内運動場の新增築並びに公立小中学校、義務教育学校の校舎、屋内運動場、寄宿舎の改築及び公立小中学校、義務教育学校の校舎、屋内運動場の学校統合に伴う既存施設の改修

ウ 過疎地域持続的発展支援交付金

- ・ 過疎地域持続的発展支援事業（国10/10、1事業2千万円）
- ・ 過疎地域等集落ネットワーク圏形成支援事業（国10/10、1事業3千万円）
- ・ 過疎地域集落再編整備事業（国1/2）
- ・ 過疎地域遊休施設再整備事業（国1/3）

エ 国庫補助事業の採択基準の緩和

オ 過疎対策事業債（過疎地域持続的発展市町村計画に基づく事業分、充当率原則100%、元利償還金の70%が地方交付税措置）

＜対象事業＞ 市町村道、電気通信施設、下水道施設等のハード事業及び地域医療の確保、交通手段の確保等のソフト事業

カ 地方税の課税免除、不均一課税に伴う地方交付税の減収補てん

② 税制措置

ア 製造業、情報サービス業等、農林水産物等販売業、旅館業に係る減価償却の特例

イ 製造業、情報サービス業等、農林水産物等販売業、旅館業に係る事業税、不動産取得税、固定資産税の課税免除・不均一課税

ウ 畜産業、水産業に係る個人事業税の課税免除・不均一課税

③ 金融措置

（株）日本政策金融公庫、（一財）地域総合整備財団（ふるさと財団）

区分 市 町 村 名	産業の振興・発展を目的とする地域指定				
	中 部 圏 都 市 開 発 区 域	地 方 拠 点 都 市 地 域	高 度 技 術 産 学 連 携 地 域	地 域 未 来 投 資 促 進 区 域	地 方 活 力 向 上 地 域
富 山 市	○（旧大沢野町、旧大山町、旧八尾町、旧山田村、旧細入村の区域を除く）		○	○	○
高 岡 市	○（西明寺等を除く）	○	○	○	○
魚 津 市		○		○	○
氷 見 市		○		○	○
滑 川 市				○	○
黒 部 市		○		○	○
砺 波 市	○（旧庄川町の区域を除く）	○		○	○
小 矢 部 市	○（坂又等を除く）	○		○	○
南 砺 市		○		○	○
射 水 市	○	○	○	○	○
舟 橋 村	○			○	○
上 市 町				○	○
立 山 町				○	○
入 善 町		○		○	○
朝 日 町		○		○	○
計	5市1村	8市2町	3市	全市町村	全市町村 （山間部等除く）

区分 市町村名	主 に 自 然 条 件 に 基 づ く 地 域 指 定										
	特 別 豪 雪	振興山村		農 村 地 域 産 業		半島振興対策	特定農山村地域		指定棚田地域		
	地 帯		地区	導 入 地 区	地区	実 施 地 域		地域		地域	
富 山 市	○（旧富山市、旧大沢野町及び旧婦中町の区域を除く）	大山、福沢、卯花、大長谷、仁歩、野積、旧山田村全域	7					黒瀬谷、下夕、旧大山町全域、旧八尾町全域、音川、旧山田村全域、旧細入村全域	7	下夕、福沢、大山、杉原、保内、神保、古里、池多、音川、山田、仁歩、室牧、野積、黒瀬谷、卯花、細入	16
高 岡 市		五位山	1	山王（旧福岡町）、西五位（旧福岡町）	2			五位山	1	石堤、五位山、般若野	3
魚 津 市		松倉	1	天神、中島	2			松倉、片貝谷	2	西布施、上中島	2
氷 見 市				堀田、上泉、上田子	3	○		碓石、八代、仏生寺、藪田	4	仏生寺、熊無、八代、女良	4
滑 川 市				早月加積、滑川、中加積、山加積	4					東加積、山加積	2
黒 部 市	○（旧黒部市の区域を除く）	東布施	1					東布施、内山	2	東布施、桜井、東山、愛本	4
砺 波 市	○（旧砺波市の区域を除く）			太田、若林、青島（旧庄川町）	3			梅檀山、東山見	2		
小 矢 部 市				蟹谷、松沢、荒川、蟹谷・藪波	4			南谷、宮島	2	南谷、埴生、子撫、宮島、北蟹谷	5
南 砺 市	○（旧井波町、旧井口村及び旧福野町の区域を除く）	養谷、旧平村全域、旧上平村全域、旧利賀村全域、西太美、太美山	6	是安（旧城端町）、桜ヶ池（旧城端町）、北市（旧井波町）、本江（旧福野町）、西部（旧福野町）、北部（旧福野町）、東部（旧福光町）、南部（旧福光町）、北部（旧福光町）、土生新（旧福光町）	10			養谷、旧平村全域、旧上平村全域、旧利賀村全域、西太美、太美山、南蟹谷	7		
射 水 市				沖塚原	1					金山、櫛田、池多（富山市で地域カウント）	2
舟 橋 村											
上 市 町	○	大岩、白萩	2	西部	1			山加積、大岩、白萩	3	柿沢	1
立 山 町	○	東谷	1	釜ヶ淵	1			東谷	1	上段、東谷	2
入 善 町				入善、西部	2					舟見	1
朝 日 町		山崎、南保、宮崎、境	4	草野、大家庄	2			宮崎、境	2		
計	4市2町	5市3町	23	8市4町	35	1市	8市3町	33	8市3町		42

区分 市町村名	主に社会的条件に基づく地域指定		
	辺地	地域	過疎地域
富山市	大山、福沢、八尾、山田、神通南部、（八尾東部）	6	[旧山田村、旧細入村の区域]
高岡市	小野・沢川、五位・砺丘・花尾	2	
魚津市	鹿熊、（北山）、（坪野）、（稗畠）、（舛方）、下椿、（金山谷）、東城、長引野、布施瓜	10	
氷見市	中波・脇、女良北部、中田、（長坂）、戸津宮・大窪、白川・五十谷、小滝・国見、角間、八代中部、一剣・吉懸、懸札・寺尾、味川、（上余川）、熊無、論田、三尾、早借、床鍋・葛葉、久目、触坂、日名田、桑院、見内、岩瀬・老谷、棚懸、坪池・赤毛、（栗原）、上中・上原、吉池・細越	29	○
滑川市	滑川	1	
黒部市			
砺波市	梅檀山、鉢伏山、雄神	3	○（旧庄川町の区域）
小矢部市	（富島北部）、（南谷北部）、（蟹谷西部）	3	
南砺市	平、上平、利賀、南蟹谷、太美山	5	○
射水市			
舟橋村			
上市町	山加積、白萩南部	2	
立山町	日中上野・東谷、新瀬戸・立山	2	
入善町			
朝日町			○
計	8市2町	63	3市1町

※（ ）は、辺地総合整備計画を策定していない辺地

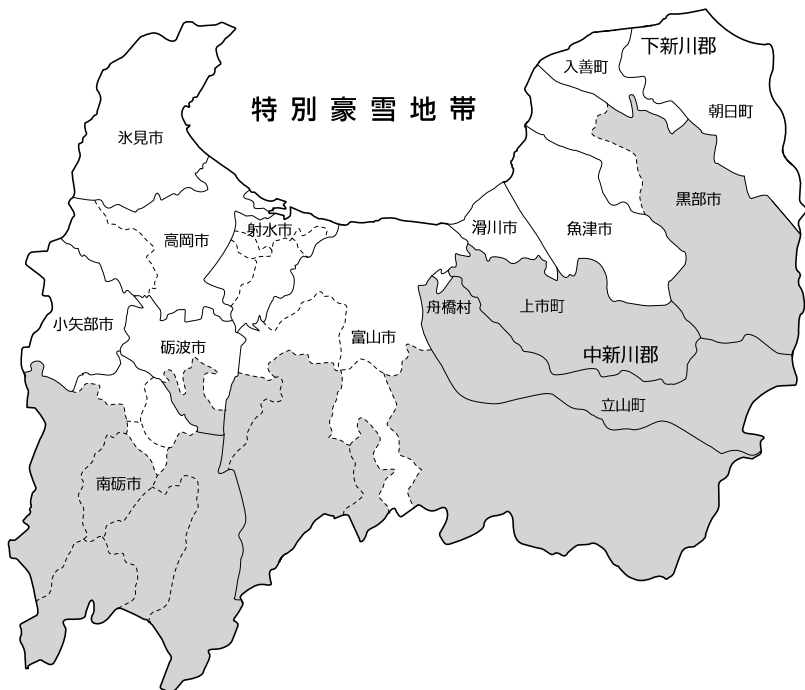
※〔 〕は、特定市町村の区域



備考 小矢部市は一部、高岡市(旧堀岡町)の一部を除く

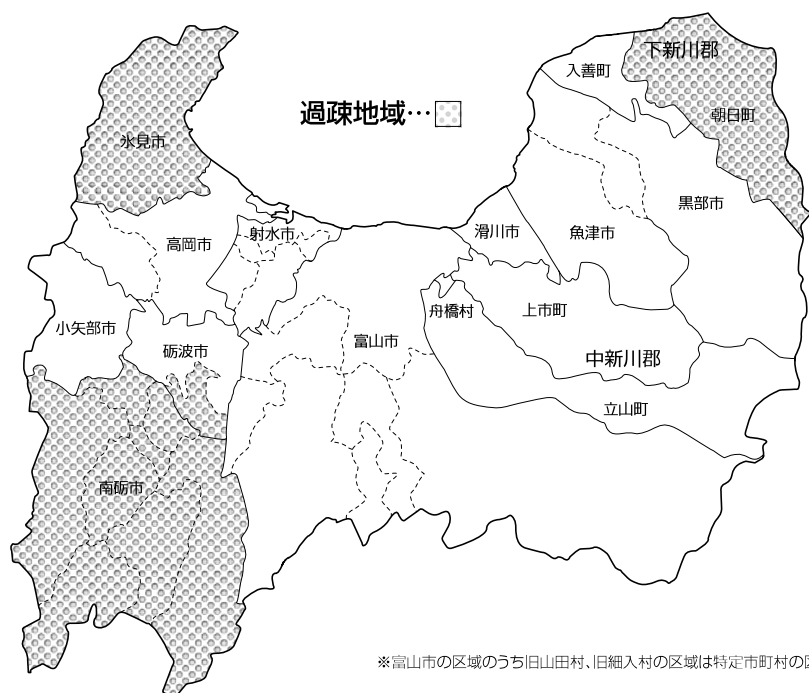












※富山市の区域のうち旧山田村、旧細入村の区域は特定市町村の区域

市町村数の変遷

年 月 日	市	町	村	計	町村別内訳								増 減	備 考
					上新 川郡	中新 川郡	下新 川郡	婦負 郡	射水 郡	氷見 郡	東礪 波郡	西礪 波郡		
昭和27. 6. 1	4	29	147	180	11	26	23	25	19	19	23	30	△ 3	町村合併促進法施行
昭和27. 8. 1	5	28	144	177	11	26	23	25	19	15	23	30	△ 3	
昭和28. 4. 1	5	28	137	170	11	26	22	25	13	15	23	30	△ 7	
昭和28. 9.10	5	28	125	158	11	21	22	25	13	15	23	23	△ 12	
昭和28.10. 1	5	28	118	151	11	21	15	25	13	15	23	23	△ 7	
昭和28.10. 5	5	28	114	147	11	21	15	25	12	14	23	21	△ 4	
昭和28.11. 1	5	28	106	139	11	15	15	25	12	12	23	21	△ 8	
昭和28.11.15	5	28	105	138	11	15	15	25	11	12	23	21	△ 1	
昭和28.12. 1	5	28	97	130	11	15	15	20	10	10	23	21	△ 8	
昭和29. 1.10	5	28	92	125	11	10	15	20	10	10	23	21	△ 5	
昭和29. 1.15	5	28	84	117	11	10	15	20	10	10	18	18	△ 8	
昭和29. 3. 1	6	28	72	106	11	9	15	18	5	10	14	18	△ 11	
昭和29. 3.27	6	28	71	105	11	9	15	18	4	10	14	18	△ 1	
昭和29. 3.30	6	28	69	103	11	9	15	16	4	10	14	18	△ 2	
昭和29. 4. 1	8	25	51	84	9	6	13	16	4	—	11	17	△ 19	
昭和29. 5.10	8	25	50	83	9	5	13	16	4	—	11	17	△ 1	
昭和29. 7.10	8	26	46	80	9	4	11	16	4	—	11	17	△ 3	
昭和29. 7.20	8	26	43	77	9	4	5	16	4	—	11	14	△ 3	
昭和29. 8. 1	8	26	35	69	9	4	5	16	4	—	11	12	△ 8	
昭和29. 9.15	8	26	34	68	9	4	5	16	4	—	11	11	△ 1	
昭和29.10. 1	8	26	33	67	9	4	5	16	4	—	11	10	△ 1	
昭和29.11.18	8	26	32	66	9	4	4	16	4	—	11	9	△ 1	
昭和29.11.20	8	26	31	65	9	4	4	16	4	—	11	9	△ 1	
昭和29.12.10	8	25	31	64	8	4	4	16	4	—	11	9	△ 1	
昭和30. 1. 1	8	25	25	58	5	4	4	13	4	—	11	9	△ 6	
昭和30. 1.10	8	25	24	57	5	4	4	13	4	—	10	9	△ 1	
昭和30. 4. 1	8	25	20	53	3	4	4	13	4	—	10	7	△ 4	
昭和30.10. 1	8	25	20	53	3	4	4	13	4	—	10	7	—	
昭和32. 8. 1	8	25	19	52	3	4	4	13	4	—	10	6	△ 1	昭和31年6月30日新市町村建設 促進法施行
昭和32. 9.30	8	25	18	51	3	4	4	13	4	—	10	5	△ 1	
昭和32.11. 1	8	25	15	48	3	4	4	10	4	—	10	5	△ 3	
昭和34. 1. 1	8	24	11	43	3	4	3	7	4	—	9	5	△ 5	昭和37年5月10日新産業都市建 設促進法施行
昭和34. 4. 1	8	24	10	42	3	4	3	6	4	—	9	5	△ 1	
昭和35.10. 1	8	23	9	40	2	4	3	5	4	—	9	5	△ 2	
昭和37. 8. 1	9	21	9	39	2	4	3	5	4	—	9	3	△ 1	昭和40年3月29日市町村の合併 の特例に関する法律施行
昭和40. 4. 1	9	20	9	38	2	4	3	4	4	—	9	3	△ 1	
昭和41. 2.10	9	18	9	36	2	4	3	4	4	—	8	2	△ 2	
昭和41. 5. 1	9	17	9	35	2	3	3	4	4	—	8	2	△ 1	平成7年4月1日改正合併特例法 （市町村の合併の特例に関する 法律）施行
昭和44. 4. 1	9	18	8	35	2	3	3	4	4	—	8	2	—	
昭和44. 4. 1	9	18	8	35	2	3	3	4	4	—	8	2	—	
平成16.10.31	9	18	8	35	2	3	3	4	4	—	8	2	—	
平成16.11. 1	10	13	4	27	2	3	3	4	4	—	—	1	△ 8	
平成17. 4. 1	10	9	2	21	0	3	3	0	4	—	—	1	△ 6	
平成17.11. 1	10	5	1	16	0	3	3	0	0	—	—	0	△ 5	
平成18. 3.31	10	4	1	15	0	3	2	0	0	—	—	0	△ 1	

歴代市町村長（公選・現市町村制）

令和7年8月1日現在

富山市 (平17. 4. 1 設置 市制)		高岡市 (平17. 11. 1 設置 市制)	
氏 名	在 職 期 間	氏 名	在 職 期 間
森 雅 志	平 17. 4. 24 ～ 平 21. 4. 23	橘 慶 一 郎	平 17. 11. 20 ～ 平 21. 6. 19
〃	平 21. 4. 24 ～ 平 25. 4. 23	高 橋 正 樹	平 21. 7. 12 ～ 平 25. 7. 11
〃	平 25. 4. 24 ～ 平 29. 4. 23	〃	平 25. 7. 12 ～ 平 29. 7. 11
〃	平 29. 4. 24 ～ 令 3. 4. 23	〃	平 29. 7. 12 ～ 令 3. 7. 11
藤 井 裕 久	令 3. 4. 24 ～ 令 7. 4. 23	角 田 悠 紀	令 3. 7. 12 ～ 令 7. 7. 11
〃	令 7. 4. 24 ～	出 町 譲	令 7. 7. 12 ～
魚 津 市 (昭27. 4. 1 設置 市制)		氷 見 市 (昭27. 8. 1 市制)	
氏 名	在 職 期 間	氏 名	在 職 期 間
金 光 邦 三	昭 27. 5. 10 ～ 昭 31. 5. 9	大 井 義 昌	昭 27. 8. 1 ～ 昭 27. 9. 9
寺 田 太 吉	昭 31. 5. 10 ～ 昭 35. 5. 9	堂 故 敏 雄	昭 27. 10. 28 ～ 昭 29. 5. 30 (死 亡)
〃	昭 35. 5. 10 ～ 昭 39. 5. 9	〃	昭 29. 6. 23 ～ 昭 33. 6. 2 (辞 職)
高 野 宗 雄	昭 39. 5. 10 ～ 昭 43. 5. 9	片 折 十 次 郎	昭 33. 6. 12 ～ 昭 37. 6. 6 (辞 職)
〃	昭 43. 5. 10 ～ 昭 47. 5. 9	堂 故 敏 雄	昭 37. 6. 7 ～ 昭 39. 7. 18 (死 亡)
清 河 七 良	昭 47. 5. 10 ～ 昭 51. 5. 9	堀 埜 豊 一	昭 39. 9. 1 ～ 昭 43. 8. 31
〃	昭 51. 5. 10 ～ 昭 55. 5. 9	〃	昭 43. 9. 1 ～ 昭 47. 8. 31
〃	昭 55. 5. 10 ～ 昭 59. 5. 9	〃	昭 47. 9. 1 ～ 昭 49. 2. 23
〃	昭 59. 5. 10 ～ 昭 63. 5. 9	茶 谷 一 男	昭 49. 4. 7 ～ 昭 53. 4. 6 (死 亡)
〃	昭 63. 5. 10 ～ 平 4. 5. 9	〃	昭 53. 4. 7 ～ 昭 57. 4. 6
石 川 精 二	平 4. 5. 10 ～ 平 8. 5. 9	〃	昭 57. 4. 7 ～ 昭 61. 4. 6
〃	平 8. 5. 10 ～ 平 12. 5. 9	〃	昭 61. 4. 7 ～ 平 2. 4. 6
〃	平 12. 5. 10 ～ 平 16. 5. 9	七 尾 晶 一 朗	平 2. 4. 7 ～ 平 6. 4. 6
澤 崎 義 敬	平 16. 5. 10 ～ 平 20. 5. 9	〃	平 6. 4. 7 ～ 平 10. 4. 6
〃	平 20. 5. 10 ～ 平 24. 5. 9	堂 故 茂	平 10. 4. 7 ～ 平 14. 4. 6
〃	平 24. 5. 10 ～ 平 28. 5. 9	〃	平 14. 4. 7 ～ 平 18. 4. 6
村 椿 晃	平 28. 5. 10 ～ 令 2. 5. 9	〃	平 18. 4. 7 ～ 平 22. 4. 6
〃	令 2. 5. 10 ～ 令 6. 5. 9	〃	平 22. 4. 7 ～ 平 25. 4. 1 (辞 職)
〃	令 6. 5. 10 ～	本 川 祐 治 郎	平 25. 4. 7 ～ 平 29. 4. 6
		林 正 之	平 29. 4. 7 ～ 令 3. 4. 6
		〃	令 3. 4. 7 ～ 令 6. 11. 8 (辞 職)
		菊 地 正 寛	令 6. 11. 9 ～

滑 川 市 (昭29. 3. 1 市制)		黒 部 市 (平18. 3. 31 設置 市制)	
氏 名	在 職 期 間	氏 名	在 職 期 間
赤 間 徳 寿	昭29. 3. 1 ～ 昭32. 11. 22	堀 内 康 男	平18. 4. 23 ～ 平22. 4. 22
〃	昭32. 11. 23 ～ 昭33. 8. 19 (死 亡)	〃	平22. 4. 23 ～ 平26. 4. 22
八 尾 菊 次 郎	昭33. 10. 1 ～ 昭37. 3. 16 (辞 職)	〃	平26. 4. 23 ～ 平30. 4. 22
丹 羽 寒 月	昭37. 4. 20 ～ 昭41. 4. 19	大 野 久 芳	平30. 4. 23 ～ 令 4. 4. 22
黒 田 松 次	昭41. 4. 20 ～ 昭45. 4. 19	武 隈 義 一	令 4. 4. 23 ～
〃	昭45. 4. 20 ～ 昭49. 4. 19		
〃	昭49. 4. 20 ～ 昭53. 4. 19		
宮 崎 進 策	昭53. 4. 20 ～ 昭57. 4. 19		
〃	昭57. 4. 20 ～ 昭61. 1. 8 (死 亡)		
澤 田 寿 朗	昭61. 2. 23 ～ 平 2. 2. 22		
〃	平 2. 2. 23 ～ 平 6. 2. 22		
〃	平 6. 2. 23 ～ 平10. 2. 22		
〃	平10. 2. 23 ～ 平14. 2. 22		
中 屋 一 博	平14. 2. 23 ～ 平18. 2. 22		
〃	平18. 2. 23 ～ 平22. 2. 22		
上 田 昌 孝	平22. 2. 23 ～ 平26. 2. 22		
〃	平26. 2. 23 ～ 平30. 2. 22		
〃	平30. 2. 23 ～ 令 4. 2. 22		
水 野 達 夫	令 4. 2. 23 ～		
砺 波 市 (平16. 11. 1 設置 市制)		小 矢 部 市 (昭37. 8. 1 設置 市制)	
氏 名	在 職 期 間	氏 名	在 職 期 間
安 念 鉄 夫	平16. 11. 28 ～ 平20. 11. 27	住 田 立	昭37. 9. 2 ～ 昭41. 9. 1
上 田 信 雅	平20. 11. 28 ～ 平24. 11. 27	桜 井 与 藏	昭41. 9. 2 ～ 昭43. 6. 14 (死 亡)
夏 野 修	平24. 11. 28 ～ 平28. 11. 27	住 田 立	昭43. 7. 21 ～ 昭47. 7. 20
〃	平28. 11. 28 ～ 令 2. 11. 27	松 本 正 雄	昭47. 7. 21 ～ 昭51. 7. 20
〃	令 2. 11. 28 ～ 令 6. 11. 27	〃	昭51. 7. 21 ～ 昭55. 7. 20
〃	令 6. 11. 28	〃	昭55. 7. 21 ～ 昭59. 7. 20
		〃	昭59. 7. 21 ～ 昭61. 10. 20 (死 亡)
		大 家 啓 一	昭61. 12. 7 ～ 平 2. 12. 6
		〃	平 2. 12. 7 ～ 平 6. 12. 6
		〃	平 6. 12. 7 ～ 平10. 12. 6
		〃	平10. 12. 7 ～ 平14. 12. 6
		〃	平14. 12. 7 ～ 平18. 12. 6
		桜 井 森 夫	平18. 12. 7 ～ 平22. 12. 6
		〃	平22. 12. 7 ～ 平26. 12. 6
		〃	平26. 12. 7 ～ 平30. 12. 6
		〃	平30. 12. 7 ～ 令 4. 12. 6
		〃	令 4. 12. 7 ～

南 砺 市 (平16. 11. 1 設置 市制)		射 水 市 (平17. 11. 1 設置 市制)	
氏 名	在 職 期 間	氏 名	在 職 期 間
溝 口 進	平 16. 11. 28 ～ 平 20. 11. 27	分 家 静 男	平 17. 11. 27 ～ 平 21. 11. 26
田 中 幹 夫	平 20. 11. 28 ～ 平 24. 11. 27	夏 野 元 志	平 21. 11. 27 ～ 平 25. 11. 26
〃	平 24. 11. 28 ～ 平 28. 11. 27	〃	平 25. 11. 27 ～ 平 29. 11. 26
〃	平 28. 11. 28 ～ 令 2. 11. 27	〃	平 29. 11. 27 ～ 令 3. 11. 26
〃	令 2. 11. 28 ～ 令 6. 11. 27	〃	令 3. 11. 27 ～
〃	令 6. 11. 28 ～		
舟 橋 村		上 市 町 (昭28. 9. 10 設置)	
氏 名	在 職 期 間	氏 名	在 職 期 間
竹 島 義 盛	昭 22. 4. 5 ～ 昭 26. 4. 4	池 田 嘉 吉	昭 28. 10. 17 ～ 昭 32. 10. 16
明 和 孝 蔵	昭 26. 4. 23 ～ 昭 30. 4. 22	平 井 一 見	昭 32. 10. 17 ～ 昭 36. 10. 16
〃	昭 30. 4. 23 ～ 昭 34. 4. 29	平 井 光 太 郎	昭 36. 10. 17 ～ 昭 40. 10. 16
〃	昭 34. 4. 30 ～ 昭 38. 4. 29	〃	昭 40. 10. 17 ～ 昭 44. 10. 16
〃	昭 38. 4. 30 ～ 昭 40. 3. 22 (辞 職)	〃	昭 44. 10. 17 ～ 昭 48. 10. 16
古 田 勝 晴	昭 40. 4. 4 ～ 昭 43. 12. 24 (辞 職)	清 水 美 晴	昭 48. 10. 17 ～ 昭 52. 10. 16
杉 田 信 義	昭 44. 1. 12 ～ 昭 48. 1. 11	〃	昭 52. 10. 17 ～ 昭 56. 10. 16
〃	昭 48. 1. 12 ～ 昭 52. 1. 11	〃	昭 56. 10. 17 ～ 昭 60. 10. 16
〃	昭 52. 1. 12 ～ 昭 56. 1. 11	〃	昭 60. 10. 17 ～ 平 元. 10. 16
松 田 秀 雄	昭 56. 1. 12 ～ 昭 60. 1. 11	〃	平 元. 10. 17 ～ 平 5. 10. 16
〃	昭 60. 1. 12 ～ 平 元. 1. 11	中 川 喜 久 夫	平 5. 10. 17 ～ 平 9. 10. 16
〃	平 元. 1. 12 ～ 平 5. 1. 11	伊 東 尚 志	平 9. 10. 17 ～ 平 13. 10. 16
〃	平 5. 1. 12 ～ 平 9. 1. 11	〃	平 13. 10. 17 ～ 平 17. 10. 16
〃	平 9. 1. 12 ～ 平 13. 1. 11	〃	平 17. 10. 17 ～ 平 21. 10. 16
〃	平 13. 1. 12 ～ 平 17. 1. 11	〃	平 21. 10. 17 ～ 平 25. 10. 16
金 森 勝 雄	平 17. 1. 12 ～ 平 21. 1. 11	〃	平 25. 10. 17 ～ 平 29. 10. 16
〃	平 21. 1. 12 ～ 平 25. 1. 11	中 川 行 孝	平 29. 10. 17 ～ 令 3. 10. 16
〃	平 25. 1. 12 ～ 平 29. 1. 11	〃	令 3. 10. 17 ～
〃	平 29. 1. 12 ～ 令 3. 1. 11		
古 越 邦 男	令 3. 1. 12 ～ 令 4. 10. 26		
渡 辺 光	令 4. 11. 27 ～ (失 職)		

立 山 町 (昭29. 1. 10 設置)		入 善 町 (昭28. 10. 1 設置)	
氏 名	在 職 期 間	氏 名	在 職 期 間
小 泉 美 世 一	昭 29. 2. 10 ～ 昭 33. 2. 9	右 井 栄 次 郎	昭 28. 10. 25 ～ 昭 29. 3. 11
〃	昭 33. 2. 10 ～ 昭 37. 2. 9	米 沢 元 健	昭 29. 4. 11 ～ 昭 33. 2. 13 (辞 職)
中 田 治 重	昭 37. 2. 10 ～ 昭 41. 2. 9	米 沢 甚 吾	昭 33. 3. 5 ～ 昭 37. 3. 4 (辞 職)
〃	昭 41. 2. 10 ～ 昭 45. 2. 9	〃	昭 37. 3. 5 ～ 昭 41. 3. 4
堀 田 三 五 郎	昭 45. 2. 10 ～ 昭 49. 2. 9	〃	昭 41. 3. 5 ～ 昭 45. 3. 4
〃	昭 49. 2. 10 ～ 昭 53. 2. 9	柚 木 栄 吉	昭 45. 3. 5 ～ 昭 49. 3. 4
〃	昭 53. 2. 10 ～ 昭 57. 2. 9	〃	昭 49. 3. 5 ～ 昭 53. 3. 4
富 樫 清 二	昭 57. 2. 10 ～ 昭 61. 2. 9	〃	昭 53. 3. 5 ～ 昭 56. 9. 1 (辞 職)
〃	昭 61. 2. 10 ～ 平 2. 2. 9	柚 木 春 雄	昭 56. 10. 18 ～ 昭 60. 10. 17
〃	平 2. 2. 10 ～ 平 6. 2. 9	〃	昭 60. 10. 18 ～ 平 元. 10. 17
〃	平 6. 2. 10 ～ 平 10. 2. 9	〃	平 元. 10. 18 ～ 平 5. 10. 17
〃	平 10. 2. 10 ～ 平 14. 2. 9	〃	平 5. 10. 18 ～ 平 9. 10. 17
大 辻 進	平 14. 2. 10 ～ 平 18. 2. 9	米 澤 政 明	平 9. 10. 18 ～ 平 13. 10. 17
舟 橋 貴 之	平 18. 2. 10 ～ 平 22. 2. 9	〃	平 13. 10. 18 ～ 平 14. 7. 24 (失 職)
〃	平 22. 2. 10 ～ 平 26. 2. 9	〃	平 14. 9. 1 ～ 平 18. 8. 31
〃	平 26. 2. 10 ～ 平 30. 2. 9	〃	平 18. 9. 1 ～ 平 22. 8. 31
〃	平 30. 2. 10 ～ 令 4. 2. 9	〃	平 22. 9. 1 ～ 平 26. 8. 31
〃	令 4. 2. 10 ～	笹 島 春 人	平 26. 9. 1 ～ 平 30. 8. 31
		〃	平 30. 9. 1 ～ 令 4. 8. 31
		〃	令 4. 9. 1 ～
朝 日 町 (昭29. 8. 1 設置)			
氏 名	在 職 期 間		
金 森 吟	昭 29. 8. 29 ～ 昭 33. 8. 28		
本 村 本 松	昭 33. 8. 29 ～ 昭 37. 8. 28		
〃	昭 37. 8. 29 ～ 昭 41. 8. 28		
〃	昭 41. 8. 29 ～ 昭 41. 12. 3 (死 亡)		
中 川 雍 一	昭 41. 12. 26 ～ 昭 45. 12. 25		
〃	昭 45. 12. 26 ～ 昭 49. 12. 25		
〃	昭 49. 12. 26 ～ 昭 53. 12. 25		
〃	昭 53. 12. 26 ～ 昭 57. 5. 1 (辞 職)		
寺 崎 実	昭 57. 6. 13 ～ 昭 61. 6. 12		
魚 津 龍 一	昭 61. 6. 13 ～ 平 2. 6. 12		
〃	平 2. 6. 13 ～ 平 6. 6. 12		
〃	平 6. 6. 13 ～ 平 10. 6. 12		
〃	平 10. 6. 13 ～ 平 14. 6. 12		
〃	平 14. 6. 13 ～ 平 18. 6. 12		
〃	平 18. 6. 13 ～ 平 22. 6. 12		
脇 四 計 夫	平 22. 6. 13 ～ 平 26. 6. 12		
笹 原 靖 直	平 26. 6. 13 ～ 平 30. 6. 12		
〃	平 30. 6. 13 ～ 令 4. 6. 12		
〃	令 4. 6. 13 ～		

《参考》富山市・高岡市・射水市・黒部市・砺波市・南砺市構成旧市町村分

富 山 市 (平17.3.31 廃止)		高 岡 市 (平17.10.31 廃止)	
氏 名	在 職 期 間	氏 名	在 職 期 間
尾 山 三 郎	昭22. 4. 10 ~ 昭25. 5. 9	武 田 儀 八 郎	昭22. 4. 5 ~ 昭23. 4. 14
富 川 保 太 郎	昭25. 6. 27 ~ 昭29. 6. 9	南 慎 一 郎	昭23. 6. 1 ~ 昭27. 5. 31
〃	昭29. 6. 25 ~ 昭33. 6. 22	堀 健 治	昭27. 6. 1 ~ 昭31. 5. 24
〃	昭33. 6. 23 ~ 昭34. 2. 7	〃	昭31. 5. 25 ~ 昭35. 5. 24
湊 栄 吉	昭34. 3. 15 ~ 昭38. 3. 14	〃	昭35. 5. 25 ~ 昭39. 5. 24
〃	昭38. 3. 15 ~ 昭42. 3. 14	〃	昭39. 5. 25 ~ 昭43. 5. 24
〃	昭42. 3. 15 ~ 昭46. 3. 14	〃	昭43. 5. 25 ~ 昭47. 5. 24
改 井 秀 雄	昭46. 3. 15 ~ 昭50. 3. 14	〃	昭47. 5. 25 ~ 昭51. 5. 24
〃	昭50. 3. 15 ~ 昭54. 3. 14	〃	昭51. 5. 25 ~ 昭55. 5. 24
〃	昭54. 3. 15 ~ 昭58. 3. 14	〃	昭55. 5. 25 ~ 昭59. 5. 24
〃	昭58. 3. 15 ~ 昭58. 3. 31	〃	昭59. 5. 25 ~ 昭63. 5. 24
塩 谷 敏 幸	昭58. 4. 24 ~ 昭60. 12. 15	佐 藤 孝 志	昭63. 5. 25 ~ 平 4. 5. 24
正 橋 正 一	昭61. 1. 27 ~ 平 2. 1. 25	〃	平 4. 5. 25 ~ 平 8. 5. 24
〃	平 2. 1. 26 ~ 平 6. 1. 25	〃	平 8. 5. 25 ~ 平12. 5. 24
〃	平 6. 1. 26 ~ 平10. 1. 25	〃	平12. 5. 25 ~ 平16. 5. 24
〃	平10. 1. 26 ~ 平14. 1. 25	橘 慶 一 郎	平16. 5. 25 ~ 平17. 10. 31
森 雅 志	平14. 1. 26 ~ 平17. 3. 31		
新 湊 市 (昭26. 3. 15 市制 平17.10.31 廃止)		黒 部 市 (昭29. 4. 1 設置 市制 平18.3.30 廃止)	
氏 名	在 職 期 間	氏 名	在 職 期 間
杉 本 兵 太	昭26. 3. 15 ~ 昭29. 4. 5	荻 野 幸 作	昭29. 5. 3 ~ 昭33. 4. 27
〃	昭29. 4. 29 ~ 昭30. 6. 9	芦 崎 久 治	昭33. 4. 28 ~ 昭37. 4. 27
斎 藤 俊 彦	昭30. 7. 24 ~ 昭34. 7. 23	〃	昭37. 4. 28 ~ 昭41. 4. 27
新 川 栄 昌	昭34. 7. 24 ~ 昭38. 7. 23	寺 田 初 夫	昭41. 4. 28 ~ 昭45. 4. 27
〃	昭38. 7. 24 ~ 昭42. 7. 23	〃	昭45. 4. 28 ~ 昭49. 4. 27
内 藤 友 明	昭42. 7. 24 ~ 昭46. 7. 23	岡 本 春 行	昭49. 4. 28 ~ 昭53. 4. 27
〃	昭46. 7. 24 ~ 昭50. 7. 23	〃	昭53. 4. 28 ~ 昭55. 1. 11
〃	昭50. 7. 24 ~ 昭54. 7. 23	荻 野 幸 和	昭55. 2. 24 ~ 昭59. 2. 23
渡 辺 一 雄	昭54. 7. 24 ~ 昭58. 7. 23	〃	昭59. 2. 24 ~ 昭63. 2. 23
〃	昭58. 7. 24 ~ 昭62. 7. 23	〃	昭63. 2. 24 ~ 平 4. 2. 23
〃	昭62. 7. 24 ~ 平 3. 7. 23	〃	平 4. 2. 24 ~ 平 8. 2. 23
松 木 康 祐	平 3. 7. 24 ~ 平 7. 7. 23	〃	平 8. 2. 24 ~ 平12. 2. 23
〃	平 7. 7. 24 ~ 平11. 7. 23	〃	平12. 2. 24 ~ 平16. 2. 23
分 家 静 男	平11. 7. 24 ~ 平15. 7. 23	〃	平16. 2. 24 ~ 平16. 7. 13
〃	平15. 7. 24 ~ 平17. 10. 31	堀 内 康 男	平16. 8. 1 ~ 平18. 3. 30

砺波市 (昭29. 4. 1 市制 平16. 10. 31 廃止)		大沢野町 (昭29. 4. 1 設置 平17. 3. 31 廃止)	
氏 名	在 職 期 間	氏 名	在 職 期 間
五島 円右衛門	昭 29. 4. 1 ～ 昭 31. 4. 29	内 野 信 次	昭 29. 4. 16 ～ 昭 33. 4. 15
〃	昭 31. 4. 30 ～ 昭 33. 8. 18	〃	昭 33. 4. 16 ～ 昭 37. 4. 15
大 井 敏 雄	昭 33. 9. 14 ～ 昭 37. 9. 13 ^(辞職)	〃	昭 37. 4. 16 ～ 昭 41. 4. 15
〃	昭 37. 9. 14 ～ 昭 41. 9. 13	〃	昭 41. 4. 16 ～ 昭 45. 4. 15
片 岡 清 一	昭 41. 9. 14 ～ 昭 44. 11. 30	〃	昭 45. 4. 16 ～ 昭 49. 4. 15
川 辺 俊 雄	昭 45. 1. 18 ～ 昭 49. 1. 17 ^(辞職)	佐 野 浩	昭 49. 4. 16 ～ 昭 53. 4. 15
〃	昭 49. 1. 18 ～ 昭 53. 1. 17	〃	昭 53. 4. 16 ～ 昭 57. 4. 15
〃	昭 53. 1. 18 ～ 昭 57. 1. 17	〃	昭 57. 4. 16 ～ 昭 61. 4. 15
〃	昭 57. 1. 18 ～ 昭 61. 1. 17	中 斉 忠 雄	昭 61. 4. 16 ～ 平 2. 4. 15
岡 部 昇 栄	昭 61. 1. 18 ～ 平 2. 1. 17	〃	平 2. 4. 16 ～ 平 6. 4. 15
〃	平 2. 1. 18 ～ 平 6. 1. 17	〃	平 6. 4. 16 ～ 平 10. 4. 15
〃	平 6. 1. 18 ～ 平 10. 1. 17	〃	平 10. 4. 16 ～ 平 14. 4. 15
安 念 鉄 夫	平 10. 1. 18 ～ 平 14. 1. 17	〃	平 14. 4. 16 ～ 平 17. 3. 31
〃	平 14. 1. 18 ～ 平 16. 10. 31		
大 山 町 (昭30. 1. 1 設置 平17. 3. 31 廃止)		宇 奈 月 町 (昭29. 7. 10 設置 平18. 3. 30 廃止)	
氏 名	在 職 期 間	氏 名	在 職 期 間
畔 田 与 秋	昭 30. 2. 14 ～ 昭 34. 2. 13	米 沢 幸 作	昭 29. 8. 13 ～ 昭 33. 7. 17 ^(辞職)
〃	昭 34. 2. 14 ～ 昭 38. 2. 13	河 内 則 一	昭 33. 8. 3 ～ 昭 37. 8. 2
瀬 戸 一 治	昭 38. 2. 14 ～ 昭 42. 2. 13	〃	昭 37. 8. 3 ～ 昭 41. 8. 2
荒 井 三 郎	昭 42. 2. 14 ～ 昭 46. 2. 13	中 賢 作	昭 41. 8. 3 ～ 昭 45. 8. 2
〃	昭 46. 2. 14 ～ 昭 50. 2. 13	〃	昭 45. 8. 3 ～ 昭 49. 8. 2
〃	昭 50. 2. 14 ～ 昭 54. 2. 13	野 崎 吉 郎	昭 49. 8. 3 ～ 昭 53. 8. 2
池 田 博	昭 54. 2. 14 ～ 昭 58. 2. 13	〃	昭 53. 8. 3 ～ 昭 57. 8. 2
〃	昭 58. 2. 14 ～ 昭 62. 2. 13	〃	昭 57. 8. 3 ～ 昭 61. 8. 2
〃	昭 62. 2. 14 ～ 平 3. 2. 13	〃	昭 61. 8. 3 ～ 平 2. 8. 2
〃	平 3. 2. 14 ～ 平 7. 2. 13	中 谷 延 之	平 2. 8. 3 ～ 平 6. 8. 2
飯 幸 夫	平 7. 2. 14 ～ 平 11. 2. 13	〃	平 6. 8. 3 ～ 平 10. 8. 2
〃	平 11. 2. 14 ～ 平 15. 2. 13	〃	平 10. 8. 3 ～ 平 14. 8. 2
梶 田 脩	平 15. 2. 14 ～ 平 15. 4. 5	〃	平 14. 8. 3 ～ 平 18. 3. 30
清 水 忠 夫	平 15. 4. 27 ～ 平 16. 10. 31 ^(死亡)		
高 尾 道 明	平 16. 11. 21 ～ 平 17. 3. 31 ^(死亡)		

八 尾 町 (昭32. 11. 1 設置 平17. 3. 31 廃止)		婦 中 町 (昭30. 1. 1 設置 平17. 3. 31 廃止)	
氏 名	在 職 期 間	氏 名	在 職 期 間
梅 谷 久 雄	昭 32. 11. 17 ～ 昭 36. 11. 16	浅 野 長 隆	昭 30. 2. 10 ～ 昭 34. 2. 9
橋 爪 辰 男	昭 36. 11. 17 ～ 昭 40. 11. 16	井 上 幸 夫	昭 34. 2. 10 ～ 昭 38. 2. 9
〃	昭 40. 11. 17 ～ 昭 44. 11. 16	〃	昭 38. 2. 10 ～ 昭 42. 2. 9
〃	昭 44. 11. 17 ～ 昭 48. 11. 16	若 林 芳 雄	昭 42. 2. 10 ～ 昭 46. 2. 9
杉 林 弘 之	昭 48. 11. 17 ～ 昭 52. 11. 16	八 尾 高 重	昭 46. 2. 10 ～ 昭 50. 2. 9
〃	昭 52. 11. 17 ～ 昭 56. 11. 16	〃	昭 50. 2. 10 ～ 昭 54. 2. 9
〃	昭 56. 11. 17 ～ 昭 60. 11. 16	〃	昭 54. 2. 10 ～ 昭 58. 2. 9
梶 本 忠 光	昭 60. 11. 17 ～ 昭 63. 9. 26	〃	昭 58. 2. 10 ～ 昭 62. 2. 9
橋 本 盛 典	昭 63. 10. 23 ～ 平 4. 10. 22 ^(辞職)	大 澤 輝 男	昭 62. 2. 10 ～ 平 3. 2. 9
吉 村 栄 二	平 4. 10. 23 ～ 平 8. 10. 22	森 野 義 博	平 3. 2. 10 ～ 平 7. 2. 9
〃	平 8. 10. 23 ～ 平 12. 10. 22	〃	平 7. 2. 10 ～ 平 11. 2. 9
〃	平 12. 10. 23 ～ 平 16. 10. 22	〃	平 11. 2. 10 ～ 平 15. 2. 9
中 林 甚 勝	平 16. 10. 23 ～ 平 17. 3. 31	大 島 外 夫	平 15. 2. 10 ～ 平 17. 3. 31
山 田 村 (平17. 3. 31 廃止)		細 入 村 (平17. 3. 31 廃止)	
氏 名	在 職 期 間	氏 名	在 職 期 間
大 松 政 雄	昭 22. 4. 5 ～ 昭 26. 4. 4	水 腰 梅 太 郎	昭 22. 4. 30 ～ 昭 26. 4. 29
山 田 尚 幸	昭 26. 4. 23 ～ 昭 30. 4. 21	〃	昭 26. 4. 30 ～ 昭 30. 4. 29
関 一 雄	昭 30. 4. 30 ～ 昭 33. 11. 22 ^(死亡)	宮 口 久 太 郎	昭 30. 4. 30 ～ 昭 34. 4. 29
浅 名 源 重	昭 33. 12. 18 ～ 昭 37. 12. 17	〃	昭 34. 4. 30 ～ 昭 38. 4. 29
〃	昭 37. 12. 18 ～ 昭 41. 12. 17	〃	昭 38. 4. 30 ～ 昭 42. 4. 29
〃	昭 41. 12. 18 ～ 昭 45. 12. 17	〃	昭 42. 4. 30 ～ 昭 46. 4. 29
〃	昭 45. 12. 18 ～ 昭 49. 12. 17	吉 岡 由 之 助	昭 46. 4. 30 ～ 昭 50. 4. 29
〃	昭 49. 12. 18 ～ 昭 53. 12. 17	水 腰 英 太 郎	昭 50. 4. 30 ～ 昭 54. 4. 29
〃	昭 53. 12. 18 ～ 昭 57. 12. 17	〃	昭 54. 4. 30 ～ 昭 58. 4. 29
〃	昭 57. 12. 18 ～ 昭 61. 12. 17	〃	昭 58. 4. 30 ～ 昭 62. 4. 29
〃	昭 61. 12. 18 ～ 平 2. 12. 17	宮 口 久 則	昭 62. 4. 30 ～ 平 3. 4. 29
山 崎 吉 一	平 2. 12. 18 ～ 平 6. 12. 17	吉 岡 平 八 郎	平 3. 4. 30 ～ 平 7. 4. 29
〃	平 6. 12. 18 ～ 平 10. 12. 17	〃	平 7. 4. 30 ～ 平 11. 4. 29
〃	平 10. 12. 18 ～ 平 14. 12. 17	〃	平 11. 4. 30 ～ 平 15. 4. 29
〃	平 14. 12. 18 ～ 平 17. 3. 31	野 尻 昭 一	平 15. 4. 30 ～ 平 17. 3. 31

小 杉 町 (平17. 10. 31 廃止)		大 門 町 (昭29. 3. 1 設置 平17. 10. 31 廃止)	
氏 名	在 職 期 間	氏 名	在 職 期 間
中 谷 義 三 郎	昭 22. 4. 6 ～ 昭 25. 10. 6	北 山 宗 次 郎	昭 29. 3. 21 ～ 昭 33. 3. 20
田 町 久 和	昭 25. 11. 10 ～ 昭 29. 5. 10 ^(辞職)	炭 谷 外 治 郎	昭 33. 3. 21 ～ 昭 37. 3. 20
〃	昭 29. 5. 28 ～ 昭 33. 5. 27	〃	昭 37. 3. 21 ～ 昭 41. 3. 20
〃	昭 33. 5. 28 ～ 昭 37. 5. 27	〃	昭 41. 3. 21 ～ 昭 45. 3. 20
〃	昭 37. 5. 28 ～ 昭 38. 9. 7	〃	昭 45. 3. 21 ～ 昭 45. 11. 3
村 除 宅	昭 38. 10. 26 ～ 昭 42. 10. 25 ^(死亡)	沢 橋 治 志 郎	昭 45. 12. 20 ～ 昭 49. 12. 19 ^(辞職)
渡 辺 孝	昭 42. 10. 26 ～ 昭 46. 10. 25	〃	昭 49. 12. 20 ～ 昭 53. 12. 19
〃	昭 46. 10. 26 ～ 昭 50. 10. 25	鳥 帽 子 田 清	昭 53. 12. 20 ～ 昭 57. 12. 19
〃	昭 50. 10. 26 ～ 昭 54. 10. 25	〃	昭 57. 12. 20 ～ 昭 61. 12. 19
竹 内 和 義	昭 54. 10. 26 ～ 昭 58. 10. 25	〃	昭 61. 12. 20 ～ 平 2. 12. 19
三 上 和 夫	昭 58. 10. 26 ～ 昭 62. 10. 25	〃	平 2. 12. 20 ～ 平 6. 12. 19
〃	昭 62. 10. 26 ～ 平 3. 10. 25	〃	平 6. 12. 20 ～ 平 10. 12. 19
〃	平 3. 10. 26 ～ 平 7. 10. 25	田 所 稔	平 10. 12. 20 ～ 平 14. 12. 19
〃	平 7. 10. 26 ～ 平 11. 10. 25	〃	平 14. 12. 20 ～ 平 17. 10. 31
土 井 由 三	平 11. 10. 26 ～ 平 15. 10. 25		
〃	平 15. 10. 26 ～ 平 17. 10. 31		
下 村 (平17. 10. 31 廃止)		大 島 町 (昭44. 4. 1 町制 平17. 10. 31 廃止)	
氏 名	在 職 期 間	氏 名	在 職 期 間
若 林 秀 憲	昭 22. 4. 6 ～ 昭 26. 4. 5	吉 田 実	昭 22. 4. 5 ～ 昭 26. 4. 29
栗 島 正 次	昭 26. 4. 24 ～ 昭 30. 4. 22	〃	昭 26. 4. 30 ～ 昭 30. 4. 29
〃	昭 30. 4. 30 ～ 昭 34. 4. 29	〃	昭 30. 4. 30 ～ 昭 31. 8. 30 ^(辞職)
加 登 博	昭 34. 4. 30 ～ 昭 38. 4. 29	島 崎 佐 一	昭 31. 10. 18 ～ 昭 35. 10. 17
〃	昭 38. 4. 30 ～ 昭 42. 4. 29	〃	昭 35. 10. 18 ～ 昭 39. 10. 17
〃	昭 42. 4. 30 ～ 昭 46. 4. 29	〃	昭 39. 10. 18 ～ 昭 43. 10. 17
〃	昭 46. 4. 30 ～ 昭 50. 4. 29	福 田 義 雄	昭 43. 10. 18 ～ 昭 47. 10. 17
〃	昭 50. 4. 30 ～ 昭 53. 7. 2 ^(死亡)	〃	昭 47. 10. 18 ～ 昭 51. 10. 17
庄 司 弘	昭 53. 8. 6 ～ 昭 57. 8. 5	〃	昭 51. 10. 18 ～ 昭 55. 10. 17
〃	昭 57. 8. 6 ～ 昭 61. 8. 5	小 川 秀 雄	昭 55. 10. 18 ～ 昭 59. 10. 17
〃	昭 61. 8. 6 ～ 平 2. 8. 5	〃	昭 59. 10. 18 ～ 昭 63. 10. 17
〃	平 2. 8. 6 ～ 平 6. 8. 5	吉 田 力	昭 63. 10. 18 ～ 平 4. 10. 17
〃	平 6. 8. 6 ～ 平 10. 8. 5	〃	平 4. 10. 18 ～ 平 8. 10. 17
竹 内 昭 英	平 10. 8. 6 ～ 平 14. 8. 5	〃	平 8. 10. 18 ～ 平 12. 10. 17
〃	平 14. 8. 6 ～ 平 17. 10. 31	〃	平 12. 10. 18 ～ 平 16. 10. 17
		〃	平 16. 10. 18 ～ 平 17. 10. 31

城 端 町 (昭27. 5. 1 設置 平16. 10. 31 廃止)		平 村 (平16. 10. 31 廃止)	
氏 名	在 職 期 間	氏 名	在 職 期 間
天 富 直 次	昭 27. 5. 1 ～ 昭 31. 6. 18	中 村 辰 作	昭 22. 4. 7 ～ 昭 26. 4. 6
〃	昭 31. 6. 19 ～ 昭 35. 6. 18	池 田 清 一	昭 26. 4. 23 ～ 昭 30. 4. 22
〃	昭 35. 6. 19 ～ 昭 39. 6. 18	〃	昭 30. 4. 30 ～ 昭 34. 4. 29
〃	昭 39. 6. 19 ～ 昭 43. 6. 18	〃	昭 34. 4. 30 ～ 昭 38. 4. 29
〃	昭 43. 6. 19 ～ 昭 47. 6. 18	〃	昭 38. 4. 30 ～ 昭 42. 4. 29
田 嶋 茂	昭 47. 6. 19 ～ 昭 51. 6. 18	中 川 弥 兵 衛	昭 42. 4. 30 ～ 昭 46. 4. 29
〃	昭 51. 6. 19 ～ 昭 55. 6. 18	〃	昭 46. 4. 30 ～ 昭 50. 4. 29
〃	昭 55. 6. 19 ～ 昭 56. 11. 2	図 書 恒 遠	昭 50. 4. 30 ～ 昭 54. 4. 29
川 田 哲 三	昭 56. 12. 13 ～ 昭 60. 12. 12	〃	昭 54. 4. 30 ～ 昭 58. 4. 29
〃	昭 60. 12. 13 ～ 平 元. 12. 12	〃	昭 58. 4. 30 ～ 昭 62. 4. 29
〃	平 元. 12. 13 ～ 平 5. 12. 12	〃	昭 62. 4. 30 ～ 平 3. 4. 29
〃	平 5. 12. 13 ～ 平 9. 12. 12	中 村 義 則	平 3. 4. 30 ～ 平 7. 4. 29
岩 田 忠 正	平 9. 12. 13 ～ 平 13. 12. 12	〃	平 7. 4. 30 ～ 平 11. 4. 29
〃	平 13. 12. 13 ～ 平 16. 10. 8	〃	平 11. 4. 30 ～ 平 15. 4. 29
	(県議立候補により失職)	〃	平 15. 4. 30 ～ 平 16. 10. 31
上 平 村 (平16. 10. 31 廃止)		利 賀 村 (平16. 10. 31 廃止)	
氏 名	在 職 期 間	氏 名	在 職 期 間
酒 井 小 一 郎	昭 22. 4. 8 ～ 昭 26. 4. 4	高 田 耕	昭 22. 4. 6 ～ 昭 26. 4. 5
〃	昭 26. 4. 27 ～ 昭 30. 4. 22	宮 崎 博 至	昭 26. 4. 24 ～ 昭 30. 4. 20
〃	昭 30. 4. 30 ～ 昭 34. 4. 29	〃	昭 30. 4. 30 ～ 昭 34. 4. 29
〃	昭 34. 4. 30 ～ 昭 38. 4. 29	田 中 盛 好	昭 34. 4. 30 ～ 昭 38. 4. 29
北 忠 兵 衛	昭 38. 4. 30 ～ 昭 42. 4. 29	〃	昭 38. 4. 30 ～ 昭 42. 4. 29
〃	昭 42. 4. 30 ～ 昭 46. 4. 29	野 原 清 治	昭 42. 4. 30 ～ 昭 46. 4. 29
〃	昭 46. 4. 30 ～ 昭 50. 4. 29	〃	昭 46. 4. 30 ～ 昭 50. 4. 29
真 田 治 悦	昭 50. 4. 30 ～ 昭 54. 4. 29	野 原 啓 蔵	昭 50. 4. 30 ～ 昭 54. 4. 29
〃	昭 54. 4. 30 ～ 昭 58. 4. 29	〃	昭 54. 4. 30 ～ 昭 58. 4. 29
〃	昭 58. 4. 30 ～ 昭 62. 4. 29	〃	昭 58. 4. 30 ～ 昭 62. 4. 29
〃	昭 62. 4. 30 ～ 平 3. 4. 29	宮 崎 道 正	昭 62. 4. 30 ～ 平 3. 4. 29
岩 瀬 幹 夫	平 3. 4. 30 ～ 平 7. 4. 29	〃	平 3. 4. 30 ～ 平 7. 4. 29
〃	平 7. 4. 30 ～ 平 11. 4. 29	〃	平 7. 4. 30 ～ 平 11. 4. 29
〃	平 11. 4. 30 ～ 平 15. 4. 29	米 澤 博 孝	平 11. 4. 30 ～ 平 15. 4. 29
山 本 勝 徳	平 15. 4. 30 ～ 平 16. 10. 31	〃	平 15. 4. 30 ～ 平 16. 10. 31

庄 川 町 (昭27. 6. 1 設置 平16. 10. 31 廃止)		井 波 町 (昭29. 4. 1 設置 平16. 10. 31 廃止)	
氏 名	在 職 期 間	氏 名	在 職 期 間
藤 崎 博 明	昭 27. 7. 1 ～ 昭 30. 4. 2	野 村 和 作	昭 29. 4. 22 ～ 昭 33. 4. 21
斎 藤 平 治	昭 30. 5. 20 ～ 昭 34. 5. 19	〃	昭 33. 4. 22 ～ 昭 37. 4. 21
〃	昭 34. 5. 20 ～ 昭 38. 5. 6	清 都 正 弘	昭 37. 4. 22 ～ 昭 41. 4. 21
藤 崎 博 明	昭 38. 5. 7 ～ 昭 42. 5. 6	菊 野 久 太 郎	昭 41. 4. 22 ～ 昭 45. 4. 21
〃	昭 42. 5. 7 ～ 昭 46. 5. 6	〃	昭 45. 4. 22 ～ 昭 49. 4. 21
村 井 武 一	昭 46. 5. 7 ～ 昭 50. 5. 6	〃	昭 49. 4. 22 ～ 昭 53. 4. 21
〃	昭 50. 5. 7 ～ 昭 54. 5. 6	川 原 喜 正	昭 53. 4. 22 ～ 昭 57. 4. 21
〃	昭 54. 5. 7 ～ 昭 58. 5. 6	〃	昭 57. 4. 22 ～ 昭 61. 4. 21
〃	昭 58. 5. 7 ～ 昭 62. 5. 6	〃	昭 61. 4. 22 ～ 平 2. 4. 21
〃	昭 62. 5. 7 ～ 平 3. 5. 6	清 都 邦 夫	平 2. 4. 22 ～ 平 6. 4. 21
〃	平 3. 5. 7 ～ 平 7. 5. 6	〃	平 6. 4. 22 ～ 平 10. 4. 21
藤 森 栄 次	平 7. 5. 7 ～ 平 11. 5. 6	〃	平 10. 4. 22 ～ 平 14. 4. 21
〃	平 11. 5. 7 ～ 平 15. 5. 6	〃	平 14. 4. 22 ～ 平 16. 10. 31
〃	平 15. 5. 7 ～ 平 16. 10. 31		
井 口 村 (平16. 10. 31 廃止)		福 野 町 (昭29. 7. 20 設置 平16. 10. 31 廃止)	
氏 名	在 職 期 間	氏 名	在 職 期 間
中 道 仁 太 郎	昭 22. 4. 10 ～ 昭 26. 4. 29	山 田 秀 徳	昭 29. 7. 20 ～ 昭 29. 8. 24
〃	昭 26. 4. 30 ～ 昭 30. 4. 29	今 井 行 雄	昭 29. 8. 25 ～ 昭 33. 8. 24
伊 東 米 治 郎	昭 30. 4. 30 ～ 昭 34. 4. 29	〃	昭 33. 8. 25 ～ 昭 37. 8. 24
〃	昭 34. 4. 30 ～ 昭 38. 4. 29	森 松 孝 作	昭 37. 8. 25 ～ 昭 41. 8. 24
〃	昭 38. 4. 30 ～ 昭 42. 4. 29	〃	昭 41. 8. 25 ～ 昭 45. 8. 24
小 林 久 雄	昭 42. 4. 30 ～ 昭 46. 4. 29	〃	昭 45. 8. 25 ～ 昭 49. 8. 24
〃	昭 46. 4. 30 ～ 昭 50. 4. 29	〃	昭 49. 8. 25 ～ 昭 53. 8. 24
山 崎 爲 男	昭 50. 4. 30 ～ 昭 54. 4. 29	〃	昭 53. 8. 25 ～ 昭 57. 8. 24
〃	昭 54. 4. 30 ～ 昭 58. 4. 29	溝 口 進	昭 57. 8. 25 ～ 昭 61. 8. 24
〃	昭 58. 4. 30 ～ 昭 62. 4. 29	〃	昭 61. 8. 25 ～ 平 2. 8. 24
〃	昭 62. 4. 30 ～ 平 3. 4. 29	〃	平 2. 8. 25 ～ 平 6. 8. 24
〃	平 3. 4. 30 ～ 平 7. 4. 29	〃	平 6. 8. 25 ～ 平 10. 8. 24
〃	平 7. 4. 30 ～ 平 11. 4. 29	〃	平 10. 8. 25 ～ 平 14. 8. 24
伊 東 浩	平 11. 4. 30 ～ 平 15. 4. 29	〃	平 14. 8. 25 ～ 平 16. 10. 31
〃	平 15. 4. 30 ～ 平 16. 10. 31		

福 光 町 (昭27. 5. 1 設置 平16. 10. 31 廃止)		福 岡 町 (昭29. 8. 1 設置 平17. 10. 31 廃止)	
氏 名	在 職 期 間	氏 名	在 職 期 間
松 村 清 三	昭 27. 6. 15 ～ 昭 31. 6. 14	上 野 準 一 郎	昭 29. 9. 25 ～ 昭 33. 8. 22
〃	昭 31. 6. 15 ～ 昭 33. 10. 27	島田七郎右衛門	昭 33. 9. 12 ～ 昭 37. 7. 25
西 勝 久 蔵	昭 33. 11. 22 ～ 昭 37. 11. 20 ^(死 亡)	中 島 理 吉	昭 37. 9. 2 ～ 昭 37. 12. 31 ^(死 亡)
〃	昭 37. 11. 21 ～ 昭 41. 11. 20	久 田 実	昭 38. 2. 10 ～ 昭 42. 2. 9 ^(死 亡)
〃	昭 41. 11. 21 ～ 昭 45. 11. 20	山 崎 和 信	昭 42. 2. 10 ～ 昭 46. 2. 9
定 村 栄 吉	昭 45. 11. 21 ～ 昭 49. 11. 20	蓑 島 宗 一 郎	昭 46. 2. 10 ～ 昭 50. 2. 9
〃	昭 49. 11. 21 ～ 昭 53. 11. 20	〃	昭 50. 2. 10 ～ 昭 54. 2. 9
〃	昭 53. 11. 21 ～ 昭 57. 11. 20	〃	昭 54. 2. 10 ～ 昭 58. 2. 9
〃	昭 57. 11. 21 ～ 昭 61. 11. 20	〃	昭 58. 2. 10 ～ 昭 62. 2. 9
〃	昭 61. 11. 21 ～ 平 2. 11. 20	石 澤 義 文	昭 62. 2. 10 ～ 平 3. 2. 9
桃 野 忠 義	平 2. 11. 21 ～ 平 6. 11. 20	〃	平 3. 2. 10 ～ 平 7. 2. 9
〃	平 6. 11. 21 ～ 平 10. 11. 20	〃	平 7. 2. 10 ～ 平 11. 2. 9
〃	平 10. 11. 21 ～ 平 14. 11. 20	〃	平 11. 2. 10 ～ 平 15. 2. 9
〃	平 14. 11. 21 ～ 平 16. 10. 31	〃	平 15. 2. 10 ～ 平 17. 10. 31

市町村長等名簿

	期	知 事	任 期	生年月日	年齢	期	副 知 事
富 山 県	2	につ 新 田 はち ろう 八 朗	R 10 . 11 . 8	S33.8.27	66 歳	2	いし だ まき し 蔵 堀 田 政 司 ゆう 祐 一
						1	さ とう かず え 佐 藤 一 絵

市町村名	市 町 村 長					副 市 町	
	期	氏 名	任 期	生年月日	年齢	期	氏 名
富 山 市	2	会長 ね 藤 い ひろ ひさ 井 裕 久	R 11 . 4 . 23	S37.4.5	63 歳	1	いし だ まき し 西 田 政 司
						1	みの べ 美濃部 雄人 ゆうじん
高 岡 市	1	で 出 まち ゆずる 町 譲	R 11 . 7 . 11	S39.10.19	60 歳	2	かわ むら かん じ 河 村 幹 治
射 水 市	4	な 夏 の ち 元 し 志 野 元 志	R 7 . 11 . 26	S47.10.31	52 歳	2	いし べ 部 賢 磯 部 賢
魚 津 市	3	むら つばき あきら 村 椿 晃	R 10 . 5 . 9	S32.10.21	67 歳	1	いし ぐろ ゆう いち 石 黒 雄 一
氷 見 市	1	き 菊 ち まさ ひろ 地 正 寛	R 10 . 11 . 8	S43.4.30	57 歳	2	しの だ 田 伸 じ 篠 田 伸 二
滑 川 市	1	みず の たつ お 水 野 達 夫	R 8 . 2 . 22	S38.2.14	62 歳	1	かき ぎわ まき ひろ 柿 沢 昌 宏
黒 部 市	1	たけ くま よし かず 武 隈 義 一	R 8 . 4 . 22	S42.5.8	58 歳	2	かみ きの のぶ ひろ 上 坂 展 弘
砺 波 市	4	な 夏 の ち 修 野 修	R 10 . 11 . 27	S29.11.30	70 歳	1	し 島 だ 田 げ 則 島 田 繁 則
小 矢 部 市	5	副会 さら い ち お 桜 井 森 夫	R 8 . 12 . 6	S29.1.28	71 歳	1	と 利 がわ きたし 利 川 智
南 砺 市	5	た なか みき お 田 中 幹 夫	R 10 . 11 . 27	S36.9.23	63 歳	2	き とう むね と 齊 藤 宗 人
舟 橋 村	1	わた なべ ひかる 渡 辺 光	R 8 . 11 . 26	S56.10.30	43 歳	—	—
上 市 町	2	なか がわ ゆき たか 中 川 行 孝	R 7 . 10 . 16	S25.1.2	75 歳	2	お だけ とし ひろ 小 竹 敏 弘
立 山 町	5	会長 な 舟 橋 たか ゆき 舟 橋 貴 之	R 8 . 2 . 9	S40.5.17	60 歳	1	すぎ だ 田 尚 美 杉 田 尚 美
入 善 町	3	き じま はる ひと 笹 島 春 人	R 8 . 8 . 31	S23.12.16	76 歳	1	たけ しま ひて ひろ 竹 島 秀 浩
朝 日 町	3	副会 き 原 やす なお 笹 原 靖 直	R 8 . 6 . 12	S29.10.16	70 歳	3	やま ぎき ふじお 山 崎 富士夫

市町村支援課ホームページにも掲載されています。 <https://www.pref.toyama.jp/140403/kensei/shichouson/gyouzaisei/kj00000238.html>

※1 市町村長氏名の前の「会長」及び「副会」は、それぞれ富山県市長会又は富山県町村会の会長及び副会長である。

※2 議長氏名の前の「会長」及び「副会」は、それぞれ富山県市議会議長会又は富山県町村議会議長会の会長及び副会長である。

令和7年7月15日現在

任 期	議 長	副 議 長	議員任期	定数(改選後)
R 11 . 3 . 31	たけ だ しん いち 武 田 慎 一	なが もり なお と 永 森 直 人	R 9 . 4 . 29	40
R 10 . 3 . 31				

村 長	議 長	副 議 長	議員任期	議員定数
任 期				
R 10 . 3 . 31	会長 たか た しげ のぶ 高 田 重 信	おし だ たい すけ 押 田 大 祐	R 11 . 4 . 23	38
R 8 . 6 . 30				
R 10 . 3 . 31	副会 やが なか かず お 藪 中 一 夫	たか おか ひろ かず 高 岡 宏 和	R 7 . 11 . 19	27
R 8 . 3 . 31	な だ やす ひろ 奈 田 安 弘	み ぎ のぼる 糸 後 昇	R 7 . 11 . 26	22
R 10 . 6 . 30	かな がわ とし こ 金 川 敏 子	く ぼ た みつ ひろ 久保田 満 宏	R 10 . 5 . 9	17
R 10 . 3 . 31	しょう ぼ てっ や 正 保 哲 也	しょうぼうじ はや と 上坊寺 勇 人	R 8 . 11 . 13	17
R 8 . 3 . 31	たけ はら まさ と 竹 原 正 人	あお やま ゆき お 青 山 幸 生	R 7 . 11 . 27	15
R 10 . 5 . 9	なり かわ まさ ゆき 成 川 正 幸	おお つじ きく み 大 辻 菊 美	R 8 . 10 . 31	17
R 11 . 3 . 31	あり わか たかし 有 若 隆	やま とも あつ し 山 本 篤 史	R 11 . 4 . 30	16
R 11 . 6 . 30	ふじ とも まさ あき 藤 本 雅 明	たに ぐち たくみ 谷 口 巧	R 8 . 9 . 1	16
R 9 . 3 . 31	いし かわ ひろし 石 川 弘	やま とも まさ のり 山 本 勝 徳	R 10 . 11 . 27	17
—	ふる かわ げん き 古 川 完 規	こ すぎ とも ひろ 小 杉 知 弘	R 8 . 10 . 22	7
R 7 . 12 . 31	副会 ほり た きく お 堀 田 喜久男	と なみ のり こ 富 波 紀 子	R 7 . 10 . 16	12
R 9 . 3 . 31	副会 むら しみ き じ 村 上 紀 義	かみぐち きよ たか 髪 口 清 隆	R 8 . 2 . 9	14
R 9 . 3 . 31	会長 ほん だ ひとし 本 田 均	いけ はら じゅんいち 池 原 純 一	R 7 . 10 . 29	14
R 10 . 3 . 31	みず の ひと し 水 野 仁 士	いし はら たか ゆき 石 原 孝 之	R 8 . 8 . 28	10

長及び議員の任期満了日

市町村名	長				
	令和7年	令和8年	令和9年	令和10年	令和11年
富山市					4.23
高岡市					7.11
射水市	11.26				
魚津市				5.9	
氷見市				11.8	
滑川市		2.22			
黒部市		4.22			
砺波市				11.27	
小矢部市		12.6			
南砺市				11.27	
市計	1団体	3団体		4団体	2団体
舟橋村		11.26			
上市町	10.16				
立山町		2.9			
入善町		8.31			
朝日町		6.12			
町村計	1団体	4団体			
合計	2団体	7団体		4団体	2団体

「法定数」とは、地方自治法第91条の規定による人口区分ごとの上限である。

令和7年8月1日時点

市町村名	議 員					
	令和 7 年	令和 8 年	令和 9 年	令和10年	令和11年	現行定数
富 山 市					4. 23	38
高 岡 市	11. 19					27
射 水 市	11. 26					22
魚 津 市				5. 9		17
氷 見 市		11. 13				17
滑 川 市	11. 27					15
黒 部 市		10. 31				17
砺 波 市					4. 30	16
小 矢 部 市		9. 1				16
南 砺 市				11. 27		17
市 計	3団体	3団体		2団体	2団体	202
舟 橋 村		10. 22				7
上 市 町	10. 16					12
立 山 町		2. 9				14
入 善 町	10. 29					14
朝 日 町		8. 28				10
町 村 計	2団体	3団体				57
合 計	5団体	6団体		2団体	2団体	259

県議会議員、市町村議会議員及び首長の党派別人員等の調

令和7年7月15日時点

県議会議員定数	区分 市町村名		議員数		議員の党派別内訳										首長の党派		
			現定	行数	自由民主党	立憲民主党	社会民主党	公明党	日本共産党	国民民主党	日本維新の会	諸派	無所属	欠員	自由民主党	無所属	諸派
40	富山県		40		35	3		1	1							○	
14	富山市		38		19	3		4	1	1	1	1	8			○	
7	高岡市		27		4	2	1	2					13	5		○	
3	射水市		22		4			1	1		1		14	1		○	
2	魚津市		17		8	1		1	1				6			○	
2	氷見市		17			1			1				14	1		○	
1	滑川市		15		6			1	1			1	5	1		○	
2	黒部市		17		6			1	1				8	1		○	
2	砺波市		16						1				15			○	
1	小矢部市		16		3				1				11	1		○	
2	南砺市		17						1				16			○	
	市計		202		50	7	1	10	9	1	2	2	110	10	0	10	0
2	中新川	舟橋村	7						1				6			○	
		上市町	12		3	1			1				6	1		○	
		立山町	14		10				1				1	2		○	
2	下新川	入善町	14		6				2				4	2		○	
		朝日町	10		5								5			○	
	町村計		57		24	1	0	0	5	0	0	0	22	5	0	5	0
	市町村合計		259		74	8	1	10	14	1	2	2	132	15	0	15	0

※ 富山市の県議会議員定数は、富山市第1選挙区で11人、富山市第2選挙区で3人

※ 市町村分は、直近の選挙の立候補届出時に届出のあった党派別で掲載

市町村４団体の住所及び役職員名簿

所在地 〒930-0871
富山市下野995-3
(富山県市町村会館内)

○富山県市長会

TEL (076) 441-0131 FAX (076) 441-0144

会 長	藤 井 裕 久 (富山市長)
副 会 長	桜 井 森 夫 (小矢部市長)
	事務局 長 砂 田 友 和

○富山県町村会

TEL (076) 441-1511 FAX (076) 431-0868

会 長	舟 橋 貴 之 (立山町長)
副 会 長	笹 原 靖 直 (朝日町長)
	常務理事 齊 木 志 郎
	事務局 長

○富山県市議会議長会

TEL (076) 442-5100 FAX (076) 442-5100

会 長	高 田 重 信 (富山市議会議長)
副 会 長	藪 中 一 夫 (高岡市議会議長)
	事務局 長 福 原 武

○富山県町村議会議長会

TEL (076) 441-1511 FAX (076) 431-0868

会 長	本 田 均 (入善町議会議長)
副 会 長	堀 田 喜 久 男 (上市町議会議長)
副 会 長	村 上 紀 義 (立山町議会議長)
	事務局 長 齊 木 志 郎

一部事務組合

事務 分類	組 合 名	コード番号	設立年月日	事務局の位置
広 域 圏	富山地区広域圏事務組合	16897 1	昭47. 7. 1	中新川郡立山町末三賀103番地3 〒930-0247 ☎ (076) 462-8311 FAX (076) 462-8312
	高岡地区広域圏事務組合	16900 5	平5. 2. 10	氷見市上田子字笹谷内50番地 〒935-0035 (高岡広域エコ・クリーンセンター内) ☎ (0766) 91-2101 FAX (0766) 91-9096
	新川広域圏事務組合	16892 1	昭46. 4. 1	魚津市北鬼江313-2 〒937-0066 (魚津市役所第一分庁舎内) ☎ (0765) 23-1024 FAX (0765) 24-2953
	砺波広域圏事務組合	16891 2	昭45. 7. 16	砺波市庄川町青島401 〒932-0393 (砺波市役所庄川支所内) ☎ (0763) 82-1920 FAX (0763) 82-1927
農 業 用 水	三郷利田用水市町村組合	16811 4	明25. 10. 1	富山市水橋小路17 〒939-3554 ☎ (076) 482-4714 FAX (076) 482-4714
	黒東合口用水組合	16815 7	大15. 12. 20	下新川郡入善町入膳423 〒939-0693 (入善町役場内) ☎ (0765) 72-1100 FAX (0765) 74-0067
	下山用水組合	16816 5	昭30. 3. 15	下新川郡朝日町道下1133 〒939-0793 (朝日町役場内) ☎ (0765) 83-1100 FAX (0765) 83-1109
水 害 予 防	庄川水害予防組合	16861 1	昭26. 9. 26	高岡市広小路7-50 〒933-8601 (高岡市役所本庁舎内) ☎ (0766) 30-7286 FAX (0766) 30-7289
	小矢部川中流水害予防組合	16864 5	昭31. 3. 26	小矢部市本町1-1 〒932-8611 (小矢部市役所内) ☎ (0766) 67-1760 FAX (0766) 67-1452
	常願寺川右岸水防市町村組合	16866 1	昭27. 4. 1	中新川郡立山町前沢2440 〒930-0292 (立山町役場内) ☎ (076) 462-9975 FAX (076) 463-6611

令和7年8月31日現在

機構の長	構成団体名	共同処理事務	職員数 (専従)
富山市長 藤井 裕久	富山市、滑川市、立山町、 上市町、舟橋村	粗大ごみ処理場、ごみ焼却場、公園、 余熱利用施設、第2次救急医療対策、 し尿処理、有害鳥獣焼却施設	33
高岡市長 出町 譲	高岡市、氷見市、小矢部市	広域活動計画、公害試料の分析、ごみ 処理施設の設置及び運営管理	9
魚津市長 村椿 晃	魚津市、黒部市、入善町、 朝日町	広域市町村計画、一般廃棄物処理、火葬場、ふ るさと市町村圏ソフト事業、地方拠点都市地域	19
砺波市長 夏野 修	砺波市、南砺市	ごみ処理、第1次救急医療、児童発達支援セン ター、地域振興ソフト事業、ケーブルテレビ事 業、水道用水供給事業	31
石黒 武	富山市、立山町、舟橋村	用水の水利	-
入善町長 笹島 春人	入善町、朝日町	用水所要水量の供給及び水利	-
朝日町長 笹原 靖直	朝日町、入善町	用水所要水量の確保	-
高岡市長 出町 譲	高岡市、射水市、砺波市	庄川の水害予防	-
小矢部市長 桜井 森夫	小矢部市、高岡市	小矢部川中流の水害予防	-
立山町長 舟橋 貴之	立山町、富山市、舟橋村	水害予防	-

事 務 分 類	組 合 名	コード番号	設立年月日	事務局の位置
衛生 処理	砺波地方衛生施設組合	16842 4	昭36. 2. 21	高岡市福岡町土屋710 〒939-0142 ☎ (0766) 64-2028 FAX (0766) 64-4601
訪介下 問護水 看保 護険道	中新川広域行政事務組合	16904 8	昭57. 7. 15	中新川郡舟橋村国重242 〒930-0288 ☎ (076) 464-1335 FAX (076) 464-1186
退 職 手 当	富山県市町村総合事務組合	16872 6	昭37. 11. 28	富山市下野995-3 〒930-0871 (市町村会館内) ☎ (076) 441-1511 FAX (076) 431-0868
会市 町 館村	富山県市町村会館管理組合	16901 3	昭49. 10 . 1	富山市下野995-3 〒930-0871 (市町村会館内) ☎ (076) 441-1511 FAX (076) 431-0868
介 護 保 険	砺波地方介護保険組合	16907 2	平11. 2. 3	砺波市栄町7-3 〒939-1392 (砺波市役所横) ☎ (0763) 34-8333 FAX (0763) 34-8334
介 護 保 険 情 報	新川地域介護保険・ケーブルテレビ事業組合	16909 9	平11. 4. 30	黒部市北新199 〒938-0036 ☎ (0765) 57-3303 FAX (0765) 57-3305
情 報	滑川中新川地区広域情報事務組合	16911 1	平14. 2. 28	滑川市開676 〒936-0835 (滑川市SOHOセンター内) ☎ (076) 474-9211 FAX (076) 474-9210
消 防	砺波地域消防組合	16913 7	平23. 2. 1	砺波市大辻501 〒939-1328 ☎ (0763) 32-4957 FAX (0763) 32-2230
	富山県東部消防組合	16914 5	平25. 1. 25	魚津市本江3197- 1 〒937-0805 ☎ (0765) 24-0119 FAX (0765) 23-9178
	新川地域消防組合	16915 3	平25. 2. 8	黒部市植木761- 1 〒938-0014 ☎ (0765) 54-0119 FAX (0765) 54-3992

広域連合

保医 険療	富山県後期高齢者医療広域連合	16912 9	平19. 1. 10	富山市婦中町速星754 〒939 - 2798 富山市婦中行政サービスセ ンター内 ☎ (076) 465-7501 FAX (076) 465-3967
----------	----------------	---	------------	---

令和7年8月31日現在

機構の長	構成団体名	共同処理事務	職員数 (専従)
高岡市長 出町 譲	高岡市、砺波市、小矢部市、 南砺市	し尿処理	2
舟橋村長 渡辺 光	立山町、上市町、舟橋村	公共下水道、介護保険、訪問看護	27
小矢部市長 桜井 森夫	富山市を除く14市町村 13一部事務組合 富山県後期高齢者医療広域連 合	常勤職員退職手当事務、市町村消 防補償事務、非常勤職員公務災害 補償事務	4
富山市長 藤井 裕久	全市町村（15）	富山県市町村会館の維持管理、市 町村職員の研修	2
砺波市長 夏野 修	砺波市、小矢部市、南砺市	介護保険に関する事務 養護老人ホームの設置・管理、運 営	17
黒部市長 武隈 義一	黒部市、入善町、朝日町	介護保険に関する事務 ケーブルテレビ施設の設置・管 理・運営	-
滑川市長 水野 達夫	滑川市、上市町、立山町	ケーブルテレビ事業の推進、地域 情報化の推進	-
砺波市長 夏野 修	砺波市、小矢部市、南砺市	消防に関する事務	186
魚津市長 村椿 晃	魚津市、滑川市、上市町、 舟橋村	消防に関する事務	121
黒部市長 武隈 義一	黒部市、入善町、朝日町	消防に関する事務	114

高岡市長 出町 譲	全市町村（15市町村）	後期高齢者医療制度	-
-----------	-------------	-----------	---

市町村制定の花、木、花木、鳥・魚・獣

令和7年版

	花	木	花 木	鳥・魚・獣
富 山 市	ヒ マ ワ リ	ケ ヤ キ	ツ バ キ	
高 岡 市	か た か ご	つ ま ま	さ く ら	
魚 津 市	か の こ ゆ り	ま つ	つ つ	じ
氷 見 市	ゆ り	つ ま ま	つ つ	じ
滑 川 市	菊	松	つ つ	じ ホ タ ル イ カ
黒 部 市	サ ク ラ	ツガ、クルミ	ツ バ キ	
砺 波 市	チ ュ ー リ ッ プ	ス ギ	エドヒガンザクラ (江戸彼岸桜)	ヒ ヨ ド リ
小 矢 部 市	花 菖 蒲	宮 島 杉	紅 梅	
南 砺 市				
射 水 市	カワラナデシコ (なでしこ)	と ね り こ	あ じ さ い	シラエビ、ベニ ズワイガニ、アユ
舟 橋 村	さ つ き	松		
上 市 町	り ん ど う し ゃ く や く	と が	さ つ き	
立 山 町	菊	立 山 杉	さ つ き	
入 善 町	チ ュ ー リ ッ プ		こ ぶ し	
朝 日 町	つ つ じ	ひ め こ ま つ		

姉妹都市・友好都市提携状況（国内）

令和7年度

	提携都市名（所在都道府県名・提携年月日）	
	姉妹都市（町村）提携	友好都市（町村）提携
富山市		岐阜市（岐阜県 H19. 12. 26） 長野市（長野県 H24. 10. 2） 飯山市（長野県 H25. 2. 27）
高岡市		飯山市（長野県 H25. 2. 25）
魚津市	井原市（岡山県 S57. 8. 6）	南魚沼市（新潟県 H26. 10. 5） 飯山市（長野県 H24. 12. 27）
氷見市	大町市（長野県 S47. 11. 20）, 島田市（静岡県 H17. 9. 27）, 関市（岐阜県 H11. 3. 25）	
滑川市	小諸市（長野県 S49. 4. 25）, 豊頃町（北海道中川郡 S59. 7. 10）, 那須塩原市（栃木県 H18. 3. 24）	
黒部市	根室市（北海道 S51. 10. 19）, 大崎市（宮城県 R3. 11. 5）	
砺波市	むかわ町（北海道勇払郡 H7. 7. 8（旧庄川町、旧鶴川町）） 新市町名で再調印 H19. 4. 23（砺波市、むかわ町）	
小矢部市	沼田町（北海道 H13. 8. 24）	
南砺市	間野山市（アニメ「サクラクエスト」舞台都市 H29. 10. 9）	武蔵野市（東京都 H19. 11. 3）
射水市	千曲市（長野県 H18. 5. 23）, 剣淵町（北海道上川郡 H18. 5. 11）	
舟橋村		
上市町	九十九里町（千葉県山武郡 S40. 6. 25）	
立山町	犬山市（愛知県 S48. 10. 16）	湯河原町（神奈川県 H15. 11. 1）
入善町	登米市（宮城県 H15. 10. 1）	
朝日町		釜石市（岩手県 S59. 7. 31）

姉妹都市・友好都市提携状況(国外)

令和7年度

提携都市名（国名等・提携年月日）	
姉妹都市（町村）提携	友好都市（町村）提携
モジ・ダス・クルーゼス市（ブラジル連邦共和国 サンパウロ州 S54. 11. 8），ダーラム市（アメリカ合衆国 ノースカロライナ州 H元. 6. 13），ダボ・リージョナル・カウンシル（オーストラリア連邦 ニューサウスウェールズ州 H4. 8. 24）	秦皇島市（中華人民共和国 河北省 S56. 5. 7）
ミランドボリス市（ブラジル連邦共和国 サンパウロ州 S49. 10. 19），フォートウェーン市（アメリカ合衆国 インディアナ州 S52. 4. 8）	錦州市（中華人民共和国 遼寧省 S60. 8. 10）
チェンマイ市（タイ王国 H元. 8. 8）	
シャンバーグ市（アメリカ合衆国 イリノイ州 H9. 7. 4）	
ストウェスト・フリースラン市（オランダ王国 フリースラント州 S45. 9. 10）， メーコン・ビブ郡（アメリカ合衆国 ジョージア州 S52. 5. 10）	
ヤロバ市（トルコ共和国 H元. 10. 3）， リッセ市（オランダ王国 H4. 4. 21）	盤錦市（中華人民共和国 遼寧省 H3. 4. 25）
	紹興市（中華人民共和国 浙江省 H17. 4. 20）
	台北市士林区（台湾 R元. 7. 9）
ソウル特別市 江北区（大韓民国 H17. 4. 19）	
フォレストグローブ市（アメリカ合衆国 オレゴン州 H元. 5. 12）	哈密市（中華人民共和国 新疆ウイグル自治区 H9. 6. 5）

市町村の自然景観・現象、歴史的建造物、まつり、イベント等

令和7年度

	自然景観・現象	名水	動植物	歴史的建造物(史跡、文化財等)
富山市	呉羽山、城山、松川・いたち川辺り、ブルーパール・環水公園周辺、神通峡、猿倉山、薬師岳の園谷群、有峰湖、雲ノ平、真川の跡津川断層、日本最大規模の恐竜足跡化石群、白木峰、天狗平の化石群、婦中ふさと自然公園、牛岳、立山山麓森林セラピー基地、龍神の滝・百間清	黒部湖、常願寺川の清流、石倉町の延命地蔵の水、常西合口用水、朝日の滝、八木山の滝、殿様清水、神通峡、松川、中ノ寺の霊水、有峰湖、桂の清水、加持水、花山寺の霊水	雷鳥・カモシカ生息地、浜黒崎の松並木、西岩瀬諏訪社の大けやき、舟つなぎのしいのき、野積みの左巻かや、高旅のさいかち、今山田の大かつら、寺家のアカガシ林、上滝不動尊境内の大オカガシ、つなぎがや、小井波の水芭蕉、深谷の湿性植物群、大ヒサカキ、青柳性宗寺のサルスベリ、谷折の一位、中老田のモチノキ、素盞鳴社の大榎、浄光寺の大銀杏、高清水のカワラ、湯のウラジロガシ、今山田のユキツバキ、専光寺の大イチョウ、葛原の大榎、シダレイチョウ、大玉生のかつら、論田山トナリ群生林、清水上の大杉、今山田の大杉、清水のかつら、居原の大かつら、深道バナナ林、鎌倉八幡宮の大板(エドヒガン)	郷土博物館(富山城)、浮田家住宅、旧森家住宅、旧馬場家住宅、旧内山家住宅、五右衛門、中島開門、旧金岡家住宅、木造千手観世音菩薩立像、笹津橋、常願寺川砂防施設、上滝・松ノ木・中地山発電所、東黒牧上野遺跡、絹本茶色法華経曼荼羅図、北代遺跡、王塚・千坊山遺跡群、木造十一面観音立像、安田城跡、直坂遺跡、桜橋、牛島開門、陶芸館
高岡市	二上山、雨晴海岸(おくのほそ道の風景地-有磯海-)、五位滝の沢、西山丘陵	氣多神社の清泉、弓の清水(平成の名水百選)、矢部の美鯉池、影無し井戸、旧六ヶ用水、高岡古城公園の水壕	あしつきのり、トモヨ、ゲンジボタル、ヘイケボタル、タカオカコンノヒガン、コンノカモザクラ	瑞龍寺(国宝)、勝興寺(国宝)、氣多神社、武田家住宅、菅野家住宅、高岡城跡、前田利長墓所、高岡大仏(日本三大仏)、桜谷古城、山町筋重要伝統地区、佐伯家住宅、木舟城跡、城が平横穴古墳、金屋町重要伝統地区、高岡御東山祭の御車山行事(ユネスコ無形文化遺産)、吉久重要伝統地区、木造千手観音坐像(総持寺)、木造男神坐像(二上射水神社)、筏井家住宅、木造観世音菩薩立像(観音寺)、木造十一面観世音菩薩立像(蓮華寺)、木造文殊菩薩坐像(国分寺)、木造鳥羽沙摩明王立像(瑞龍寺)、木造迫犬(足多気神社)、越中国分寺跡、瑞龍寺の石廟
魚津市	魚津町の歴史横(御旅屋跡)(国登録文化財)、埋没林(国指定特別天然記念物)、ホタルイカ群遊海面(国指定特別天然記念物)、僧ヶ岳の雪絵、毛駒三山、洞杉群生地、池尻の池のミズパショウ、池滝、蛇石(龍石)	魚津駅前の「うまい水」、片貝川の清流、早月川の清流、薬師の水	ホタルイカ、ニホンカモシカ、埋没林、洞杉群生地、池尻の池のミズパショウ、大沢の地蔵橋、坪野のつなぎがや	東山門間分水槽(国登録文化財)、金銅千手観世音菩薩立像(小川山千光寺)、松倉城跡・魚津城跡・天神山城跡など、旧沢崎家住宅、魚津のタケモン行事(ユネスコ無形文化遺産)、桜峠遺跡、木造十一面観世音菩薩立像、木造阿弥陀如来立像、旧十二銀行米倉、大伴家持の歌碑、万灯台、高円堂用水、御塩蔵、富山県立魚津高等学校講堂
氷見市	龍浦海岸、蛇が島、唐島、松田江の長浜(日本の渚百選、遊歩百選)、海越しの立山連峰、島尾海水浴場(快水浴場百選)、長坂の棚田(日本の棚田百選)、だるま型の朝日(日本の朝日百選)、水見温泉郷、九殿仏園地、朝日山公園、長寿ヶ滝	上日寺の観音菩薩霊水、八代仙の霊水	水見鯛、ひまふり、イタセンバラ、菰池のトンボ、磯部神社の藤、十二町園オニバス発生地、上日寺のイチヨウ、老谷の大つばき、五柱社の大杉、長坂の大イヌグス、藤波神社の藤	朝日貝塚(国指定)、大境洞窟居住跡(国指定)、柳田布尾山古墳(国指定)、みなとがわ倉庫(国登録)、旧蘭製品倉庫(国登録)、旧蘭製品作業場(国登録)、旧坪岩崎大敷網倉庫(国登録)、道神社拝殿(県指定)、光久寺の茶庭(県指定)、阿尾城跡(県指定)、蛇が島とその周辺(県指定)、髪塚(市指定)、森寺城跡(市指定)、加納横穴群(市指定)、竹里山の岩屋墓(市指定)、有磯塚(市指定)
滑川市	ホタルイカ群遊海面(国指定特別天然記念物)、日本有数の急流阿川＝早月川、しんきろう、富山湾の海洋深層水、東福寺野自然公園、東加積・山加積からの眺望	行田の沢清水(平成の名水百選)、早月川の清流	ホタルイカ群遊海面、行田公園の花菖蒲、門松、ひいらぎの古木、銀杏の古木、立山杉の古木、ギンモクセイ、エドヒガンザクラの古木(中野)、エドヒガンザクラの古木(追分)	清川のネブタ流し(国指定重要無形民俗文化財)、城戸家住宅主屋(国登録)、廣野家住宅主屋(国登録)、廣野医院(国登録)、小沢家住宅店蔵(国登録)、旧宮崎酒造店舗兼主屋(国登録)、旧宮崎酒造酒蔵(国登録)、旧宮崎酒造麹蔵(国登録)、旧宮崎酒造衣蔵(国登録)、田中小学校旧本館(国登録)、有隣庵(旧土肥家住宅)主屋(国登録)、菅田家住宅主屋(国登録)、菅田家住宅衣蔵(国登録)、養照寺本堂(国登録)、清川館本館(国登録)、清川館道具蔵(国登録)、棟原神社本殿(国登録)、棟原神社二の鳥居(国登録)、本江遺跡(県指定)、養照寺本庫(市指定)、岩城家住宅(市指定)
黒部市	黒部川、典型的な扇状地＝黒部川扇状地、六六百選の街＝生地(名水百選、水の郷百選、漁業漁村百選、夕陽百選、遊歩百選、にほいの里100選)、十二貫野台地、石田浜、しんきろう、僧ヶ岳・駒ヶ岳の雪絵、鼻の滝、日本一のV字谷＝黒部峡谷、猿飛峯、奥蘆山、錦織間、おずみ返し(の岩壁、出六峰、宇奈月温泉、黒部峡谷の温泉群(黒滝、鍾釣、樺平、金剣、祖母谷、阿曽原、仙人池)、葛籠、池の平、仙人池	黒部川扇状地湧水群(生地の共同洗い場、清水の里、(＝全国名水百選))、黒部峡谷、十二貫野用水、駒冷やしし池、名水公園の清水、月見嶋の清水、村椿(飛騨)の清水、箱根の清水、下立の霊水	白馬達山高山植物帯、明日の大塚、内山のとちの森、愛本のウラジロガシ林、月影の桜、桜井の化蔵、鎌信手桶の杉、天地の宮ツバキ社、三島の大けやき、仙人岩屋のヒカリゴケ、白山社のウラジロガシ林、旧三日市小学校の百年桜、黒部川のアケギミ	(県指定) 嘉例沢の石仏、嘉暦四徳銘五輪石塔、北野の石蔵、生池台場(市指定) 長安寺山門及び付属土塁、松坂閣の庭園、西地寺の庭園、三本松、若栗城跡、八心大市比古神社、石田の石塔群、明教院釈迦僧慶受の碑、阿古野古墳群、仙人岩屋と石仏、浦山寺蔵遺跡、三日月里程標(その他文化資産) 十二貫野用水、愛本新用水、黒部川第二発電所
砺波市	散居村、庄川峡、増山城跡、牛岳県定公園、生川温泉郷、夢の平、県民公園観成の森、庄川嵐	瓜裂清水(全国名水百選)、又兵衛清水	養照寺の門杉、エドヒガンザクラの群生地、絶滅危惧種「サイカチ」群生地	木造阿弥陀如来立像(常福寺)、増山城跡、砺波の生活・生産用具(砺波民具展示室)、千光寺、入道家住宅、萬福寺山門、嚴国寺の門杉、旧中越銀行本店(砺波郷土資料館)、旧金岡家住宅(かいによゑ)、旧中嶋家住宅、壺城跡、隠尾城跡、松原遺跡、瓜裂清水、小牧ダム、庄川合口堰堤、庄川大仏(越中三大仏)
小矢部市	散居村、宮島峠、稲葉山、俱利伽羅山(猿ヶ馬場、源平供養塔、八重桜)	宮島峠、鳩清水、大清水、弘法の清水	岩抱きのけやき、ハツチョウトンボ、浄教寺の手鞠桜、宮島の大杉、ぶな・うらじろがしの混生林、ぶなの天然林、日吉社の大杉	殖生護国八幡宮(国指定)、加越国境城跡群及び道：松根城跡(国指定)、荻野古墳(県指定)、桜町遺跡出土品(市指定)、今石動城跡(市指定)、俱利伽羅古戦場、旧宮島村役場(国登録)、浅地神明社本殿(県指定)、宮水十左衛門の墓(県指定)、旧大谷家住宅(国登録)
南砺市	散居村、県定桜ヶ池公園、縄ヶ池、袴腰山、人峽谷、五箇山県立自然公園、人形山、道谷高原、庄川峡、白山国立公園、桂湖、大笠山、金剛堂山、高峰山、白木水無泉立自然公園、井波風、閑乗寺公園、赤祖父山(ブナ原生林・福草寺)、赤祖父池、医王山県立自然公園	縄ヶ池、桜ヶ池、庄川峡、中江の霊水、九池、福谷の水、不動滝の霊水(平成の名水百選)、赤祖父湖、妃の清水、小矢部川の長壽	縄ヶ池ミズパショウ群生地、国の天然記念物イヌワシ・カモシカの生息地、花しょうぶ、天然福寿草自生地、丸山の大ユキバツバキ、アベマキ林、オウヒ七のつなぎがや、砂子谷の大杉、広谷の大杉、コンノヒガンザクラの原木	善徳寺、城端神明宮祭の曳山行事(ユネスコ無形文化遺産)、相倉合掌造り集落(世界遺産)、村上家(国重文)、羽馬家(国重文)、流刑小屋、五箇山の念仏道場、菅沼合掌造り集落(世界遺産)、岩瀬家(国重文)、羽馬家、旧上中田念仏道場、五谷山西勝寺、瑞泉寺、高瀬神社、高瀬遺跡(国史跡)、池尻・中世石塔群、安居寺、厳浄閣(国重文)、巴塚の松、朴板峠、福光城趾輪霞園、旧高宮医院(光龍閣)、種瀬戸の念仏道場
射水市	内川、薬師寺池、水郷の里、老海老浜公園、足洗湯、奈奈の浦、あいの風	薬師寺池、誕生寺の誕生水	白エビ群遊海面、専念寺の赤松、日の宮社裏、西広上のあしつき、串田のひいらぎ、今開発の大ヒライギ、カモシカの生息地	大薬寺、小杉展示館(旧小杉貯金銀行本店)、牧田組本社(旧南島商工本店)、六渡寺日枝神社(山王鳥居)、放生津八幡宮、旧田中家住宅、光寿寺(鐘樓門)、戸破加茂社(本殿)、蓮王寺(高寺大仏、越中三大仏)、日の宮社裏、鳥取の里、櫛田神社、下村加茂神社、竹内源造記念館(旧小杉町夜場庁舎)、小杉丸山遺跡、串田新遺跡、中山南遺跡、圓山遺跡、大塚古墳、漁民義人塚、旧伏木港右岸三号岸壁水引式クラウン、吉田家住宅
舟橋村				無量寺、竹内天神堂古墳
上市町	鶴岳、千蔵溪、大岩山日石寺の六本滝、眼目山立山寺参道のとが並木、馬場島、早月川、早乙女湖、森林セラピー基地「観・きらめきの森」、観岳ビュースポット、トレッキングルート(12ルート)、まます滝、笠取の滝、観岳池の谷右俣水河	早月川の清流、穴の谷霊水(全国名水百選)、弘法大師の清水(護摩堂)、大岩山日石寺の藤水、城山の清水(柿沢)	日本最大の雷鳥・かもしか生息地、日本一のとが並木、観鈴戸桜坂(富士さくらの名所70選)、宮川の大けやき、立山スギの巨木、五本杉の平、シママチキザクラ、観の大王杉	大岩日石寺菩薩仏(国指定)、上市黒川遺跡群(国指定)、大岩山日石寺山門(町指定)、大岩山日石寺三重塔(町指定)、弓圧館城跡(町指定)、釈泉寺円筒分水槽(国登録有形文化財)、山崎家住宅主屋(国登録有形文化財)、山崎家住宅土蔵(国登録有形文化財)
立山町	立山薬安平・フナ坂・下ノ小平(森林浴の森100選)、落差日本一の滝＝称名滝(落差350m・日本の滝百選・日本の音風景100選)、黒部湖(ダム湖百選)、立山の山崎園谷、雄山、観岳、大日岳、大辻山、雪の大谷、立山カルデラ(日本の地質百選)、大観峯自然公園、大山、立山弥陀ヶ原・大日平(ラムサール条約湿地)、日本初の水河	黒部峡谷、常願寺川の清流、称名の滝、称名滝、立山王殿の湧水(全国名水百選)、ミクリガ池、黒部湖、熊王の清水、福若の水	日本最大の雷鳥生息地・かもしか生息地、立山スギの巨木(森の巨人たち100選)、戸崎雄山神社境内杉林	雄山神社と立山曼荼羅、日本最古の山小屋＝立山室堂、旧嶋家住宅、白岩堰堤砂防施設(国重文)、布橋灌頂会、おんぼ様のお召し替え
入善町	日本有数の扇状地＝黒部川扇状地、散居村、入善沖の海洋深層水、杉沢の沢スギ、谷江の堤、負釣山	杉沢の沢スギ、黒部川扇状地湧水群(全国名水百選)、高瀬湧水の庭、墓ノ木自然公園、園家湧水(庭)	沢スギ自然林、世界最古の海底林、下山八幡社の大藤と境内林、小摺戸の大藤、青木の六本松、上原の丁松、入善乙女ケザクラ	じょうべの主道跡、藤保内神社本殿、入善町下山芸術の森アートスペース
朝日町	ヒスイ海岸(ヒスイ原石が打ち上げられる、宮崎・境海岸、日本の渚百選、快水浴場百選)、朝日岳、白馬岳、朝日県立自然公園、中部山岳国立公園、あさひ舟川「春の四重奏」(残雪の北アルプス連峰・舟川への桜並木・菜の花・チューリップの色彩の四重奏)	七重滝、塩工場跡の清水	日本最大の雷鳥・かもしか生息地、暖温帯植物の北限(宮崎鹿島樹叢)、白馬達山高山植物帯、寺谷アンモナイト包蔵地、護国寺のシャクナゲ、紗輪寺のサルスベリ、小川元湯の石灰華、清水寺のエドヒガン、虎尾桜	不動堂遺跡(国指定史跡)、宮崎城跡、境一里塚、境開所、浜山玉つくり遺跡、明治記念館(行在所)、鹿嶋神社拝殿

令和7年度

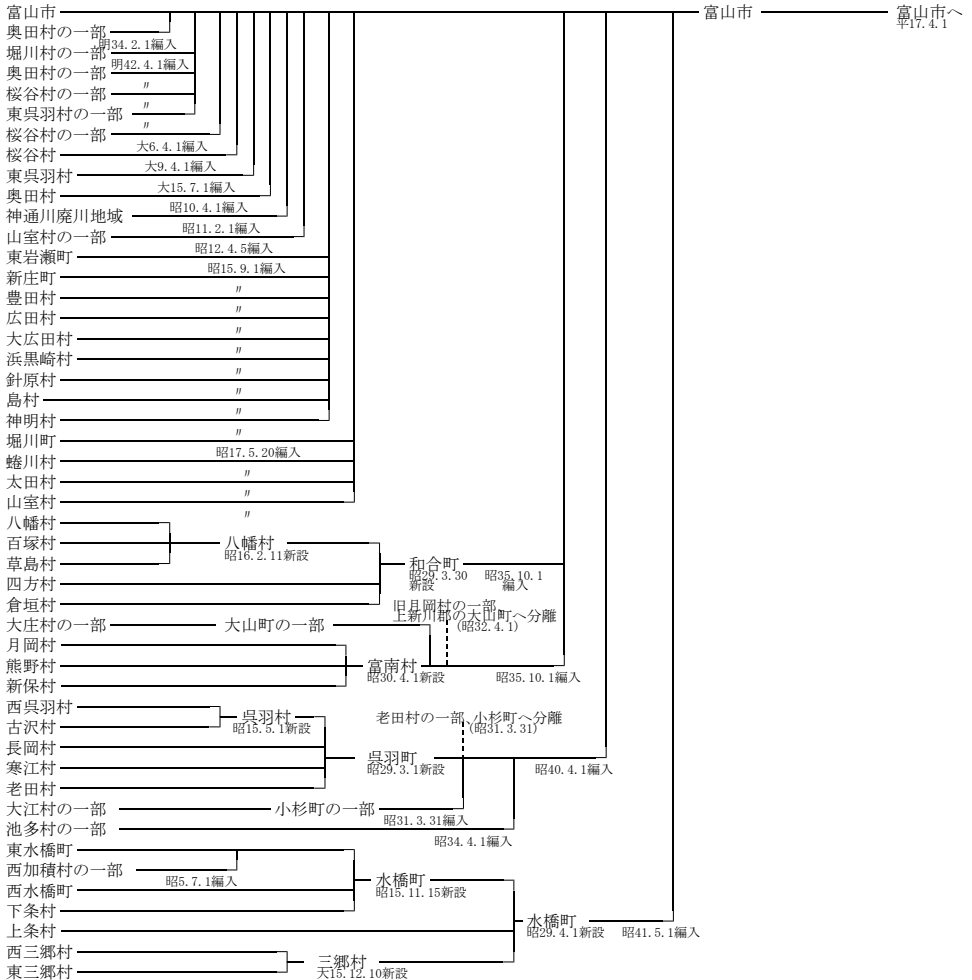
	施設・まちづくり	特産物	まつり・イベント
富山市	富山市芸術文化ホール（愛称「オーパ・ホール」）、民俗民謡村、能楽堂、市民プラザ、富山国際会議場、科学博物館、ファミーパーク、ガラス工房、市民芸術創造センター、岩崎カナル会館、郷土博物館、佐藤記念美術館、寺家公園、風の城、鎌倉山森林公園、大野村健康福祉センター（愛称「ウインドー」）、春日泉源、立山砂防＝日本三大砂防の一つ、立山山麓スキー場、立山山麓温泉、立山山麓観光センター、栗原野郎会、諏訪町本通り（日本の道100選）、八尾鬼山展示館、城ヶ丘公園、21世紀の森、婦中安田城跡資料館、猪谷間所館、大山歴史民俗資料館、八尾おちら資料館、北代縄文館、牛岳温泉スキー場、牛岳パノラマオートキャンプ場、牛岳温泉健康センター、コンパクトなまちづくり、富山市ガラス美術館、富山県美術館、富山市まちなか観光案内所、岩稲ふれあいセンター（愛称「楽今日館」）	ミズ寿し、ブリ、ホタルイカ、フコヒ、バイ貝、尾山魚、甘エビ、スズメダイ、ササリマス、奥羽鯉、油ふるとこ、いちじく、ちらつきよう、朝顔すいかい、牛岳温泉烏節鯉、コンシカウ、富山さくら、かまぼこ、いなの黒ひり、八尾そば、富山やぐれん、食やぐれシリーズ、地酒、ワイン、地ビール、配置薬、ガラス工芸品、越中八尾和紙、とやま土人美術、富山木象彫	全日本チンドンコンクール(4/4～6)、ちらつき湯水宴(4月上旬)、越中八尾鬼山祭(5/3)、磐城鬼山車祭(5/17～18)、虎比阿(1めひくわ) 鶴飼祭(5月下旬)、鎌倉山フェスティバル(5月最終日曜日)、山王まつり(5/31～6/2)、牛岳ラングフスフェスティバル(7/26～8月中旬)、大沢野火火大会(8月下旬)、熊野神社権現祭(8/25)、安田城月見の宴(8月下旬)、おちら風の盆(9/1～3)、富山まつり(9/20～21)、富山デザインフェア(10/3～10/5)、とやまスノーピーアド(12月上旬～1月下旬)、牛岳スノーフェスタ(2月上旬)
高岡市	日本橋子の町並み、土蔵造りの町並み、さまの町町並み、高岡古城公園、高岡おとぎの森公園、ウイン・ウイング公園、高岡市万葉歴史館、高岡市美術館、高岡市 藤子・不二雄ふるさとギャラリー、高岡市立博物館、高岡スポーツプラ、アグリビオパーク、福岡県立民俗資料館、ミューゼふくおかカヌー館、高岡御車山会館、高岡西部総合公園野球場（愛称「ボールパーク高岡」）、道の駅万葉の里高岡、道の駅朝陽、八丁道、鯉の里公園、里山交流センター、新高岡駅観光交流センター、高岡市埋蔵文化財センター	高岡餅類、高岡漬物、高岡漬製品、越中福岡の青豆、和菓子、饅、高岡焼そば、高岡コロッケ、高岡流お好み焼きとまじる、高岡グリーンソーメン、万葉果、アルギット里芋、はるれん蔵、チューリップ球根・切花、ハトムギ、国吉りんご、寿豆高岡牛	高岡餅類祭(5/1)、青葱・ワイドアップ(4/30)、伏木鬼山祭(7んか山) (5/17、ワイドアップ5/16)、御船祭(6/19～20)、戸出たまり(7/4～7)、高岡七夕火まつり(8/1～7)、中田かひし祭(9/20～21)、福岡町くちりもまつり(9/20～21)、ミラレ金魚町(9/20～21)、高岡万葉まつり(10/3～6)、クラフト展(10/17～19)、日本海高岡なべ祭り(1月中旬予定)
魚津市	魚津水族館、魚津歴史民俗博物館、ミラージュ公園、立川文化ホール、ありそドーム、新川学びの森天神山交流館、海の駅塩波、蟹友蔵ロード、みらパーク（魚津緑の公園）、桃山運動公園、天神山野球場、魚津おさかなランド、魚津くももホール、モニュメント「星の地平線―蟹友蔵」、片山ノボりキャンプ場、金太郎温泉、北山温泉、柿の木割り飲食店街、有磯漁サービスエリア、花の森・天神山ガーデン	かまぼこ、魚イ箱（魚津ホヤギ、ホタルイカ、ベニズワイガニ、アムエ、白ねぎ、稲穂梅）、ひまわり、米見エビ、酒、ワイン、ひなめ、ハトムギ茶、ハトムギせんべい、米見カレー、女良わめく、米里りんご、藏納みかん、ブルーベリー、いちご、マコモタケ、ビール、焼酎、梅酒、ひも里山柿、キウイフルーツ	魚津しんきうマラソン(4月下旬)、よっしやい！Ichoroku(5月中旬)、じやんとこい魚津まつり(8月第1金～日曜日)、たてもん祭り(8月第1金・土)、全日本女子選手球選手権大会(8月下旬)、八幡社みこし祭り(9月14日以降の土曜)、小川寺の獅子舞(秋祭り10/12、火祭り1月下旬、春祭り3/12)、魚津産業フェア「〇〇(まるまる) 魚津」(10月下旬)、イルミラージュUOZU(12月～2月)、受岩社火祭り(1/26)、魚津の朝市(第2・第4日曜日)、金山谷の獅子舞春祭り(3月)
氷見市	氷見漁港外市場ひまふ番屋、氷見市海浜緑地園（シーサイドパーク）、ひみ獅子舞ミュージアム、フネレストフーラール氷見あいまガーデン、氷見市立博物館、氷見市 藤子・不二雄ふるさとギャラリー、氷見市健康広場、朝日公園、十二町湯本郷公園、小波海岸CC、氷見泉源郷緑地、氷見市 藤子不二雄ひまふワールド、氷見市潮風ギャラリー（藤子不二雄ひまふアートコレクション）、忍野ハックリくんカナルの時計、プロゴルフクラブ藤本ゴルフ、氷見のサカナ紳士緑モニュメント、忍野フットリくん巨大鬼面、藤子キャラクタープロジェクト（北のへ）、氷見市漁業文化交流センター（ひみの海探検館）、お休み処照無、喪黒猫造のスマイルペンチ、怪獣くもストリート、氷見市芸術文化館、黒べののシャドウ・サブリタス、ニンニン！唐島ビュウフトフレーム、富山県栽培漁業センター、藤子不二雄ひまふセンター、ギザギザトリックボード	かまぼこ、うどん、竹細工、みりん干し、蕎麦、氷見牛、自然薯、榎部、白ねぎ、稲穂梅、ひまわり、米見エビ、酒、ワイン、ひなめ、ハトムギ茶、ハトムギせんべい、米見カレー、女良わめく、米里りんご、藏納みかん、ブルーベリー、いちご、マコモタケ、ビール、焼酎、梅酒、ひも里山柿、キウイフルーツ	まるまけ祭り(4/17)、こんごん祭り(4/17～18)、藤子不二雄ひまふワールドまつり(5/5)、唐島弁焚祭(5/3)、祇園祭り(7/13～14)、ひみまつり(8月第1土曜日)、ひみ虎形まつり(10/26)、ひみぶりフェア(12月～2月)、春の全国中学生ハンドボール選手権大会(3月下旬)
滑川市	道の駅ウェーブパークなみりかわ(はたるいかわミュージアム)、滑川海洋深層水分施設アクアポット、宝福寺野自然公園、みのわ温泉・ユース村、下梅沢リクスコート、行田公園、スポーツ・健康の森公園（陸上競技場、多目的芝生広場、多目的グラウンド）、滑川運動公園、野球場・堀江自然ふれあい広場、いのちの公園、市民交流プラザ、総合体育センター、フットボールセンター富山(北陸建工グループアスリートフィールド)、子ども図書館（愛称「ピカット」）、児童館（愛称「キラット」）、滑川市立博物館、サン・アピリアティーズ滑川/産業研修センター、はたるいかわプロムナード、なみりかわウォークインコース、滑川自転車コースリングコース、滑川市屋内運動場（KENO DOME）、滑川海浜公園キャンプ場、滑川緑地合施設「メリカ」	ホタルイカ、ミナトイカ加工品、高志の紅玉（ベニズワイガニ）、バイ貝、甘エビ、家庭用配置薬、海苔深層水、海洋深層水大日鏡、深層水入りしんかい味噌、りんご、梨、さといも、白ねぎ、海洋深層水大日鏡、コンシカウ、エゴマ油、どんなん焼き、千代鶴（清酒）、早月川（焼酎）、滑川高校の缶詰、チューリップ球根	春のホタルイカ祭り(4/26)、はたるいかわ海上観光(4/1～6/6)、富山海岸クルージング(4/12～11/24)、ニジマス釣りとうつろみ大会(5月下旬)、花しよぶまつり(6月中旬)、ふるさと龍宮まつり(7/19～20)、滑川のネプタ流し(7/31)、なみりかわランタンまつり(8月上旬)、滑川はたるいかわマラソン(10/12)、滑川そばまつり(11月下旬)、元旦マラソン(1/1)
黒部市	国際文化センター・コラーレ、吉田科学館、宮野運動公園、中ノ口緑地公園、アクアパーク、黒部市総合公園、黒部市総合体育センター、石田フィッシュランド、魚の駅「生地」、黒部川電気記念館、どやまらんど明日、黒部市芸術創造センター・セレネ、宇奈月温泉広場、うなづき茶葉館、うなづき友寿館、とちの湯、足湯、ふれあい交流館・あこへの、宇奈月ダム、大夢茶館、グリーンパークおおいまキャンプ場、おおいまパークゴルフ場、生地鳥灯台、黒部市美術館、くろへ牧場まきばの風、藤野ビジネスセンター、黒部市地域観光ギャラリー、宇奈月温泉絶頂「湯めどころ亭茶屋」、宇奈月温泉スキー場、北方領土史料館、道の駅「KOKOくろへ」、くろへ市民交流センター・あおーよ、YKKセンターパーク、農村文化伝承館山本家、ふれあいハウスクワ野、黒部市健康スポーツプラザ	黒部果、白ねぎ、九いも、ビール宴、いなきび、黒部イカ（ベニズワイ、ヒメメ、キジハコ）、生地地の物、かまぼこ、昆布、黒部名水ボーイ、まき寿し、水だんご、名水花みそ、宇奈月ビール、清酒、モル麦茶、牧場ジャスター、ファスナー、アルミ建材、工業用ゴム製品、耐圧ホース、ゼンマイ、粘着テープ、人工芝、布産木炭、下立大理石	宮野山桜まつり(3/29～4/14)、明日の権現祭(4月第3日曜日)、黒部峡谷オープニングフェスティバル(4/20)、くろへ牧場まきばの風ファームフェア(5/3～5)、黒部シアター(5月、10月、12月)、生地まき歩きイベント(黒部名水マラソンの前日)、カッター記念黒部名水マラソン(5/25～5/26)、愛本姫まつり(6/21)、じんじん祭り(6/24～25)、ふびび祭り、くろへ生地浜海上花火大会(7月最終土・日曜日)、中国のこ流し(7月最終日曜日)、くろへ納涼祭市(8月上旬)、黒部踊り街流し(8/3)、石田画マリーナフェスタ(8月上旬)、尾山の七夕流し(8月上旬)、黒部川魚手つかみどり大会(8/16)、峠谷火燗宴(8/18)、うなづきダム湖フェスティバル(8月中旬)、愛本新水天宮宮祭(10/5)、生地地いまつ祭り(11月第1土・日曜日)、布産谷まつり(10月下旬～11月上旬)、雪のカーニバル(2月第1土曜日)、雪上花火大会(1月～3月毎週土曜日)
砺波市	砺波チューリップ公園、庄川水記念公園、となみ散居村ミュージアム、県民公園朝顔の森、富山県花総合センター（エレガガーデン）、道の駅となみ（となみ野の郷）、道の駅庄川、チューリップ四季彩館、砺波市美術館、砺波総合運動公園、となみ夢の平スキー場、夢の平コスモス花、砺波市文化会館、砺波市庄川生涯学習センター、かいてよ池、ゆずの郷やまぶさ、庄川清流パーク、出町子供歌謡伎芸山会館、散居村展望台、散居村展望広場、砺波市埋蔵文化財センター、砺波市民展示室、庄川健康プラザ、砺波まきば交流館、砺波図書館、砺波市体育センター、庄川体育センター、富山県西部体育センター、砺波市西部センター、B&G海洋センター、砺波市民総合運動場（砺波市陸上競技場）、砺波市野球場（となみチューリップスタジアム）、向山緑地公園、上和田緑地キャンプ場、砺波市郷土資料館	黒部果、白ねぎ、九いも、ビール宴、いなきび、黒部イカ（ベニズワイ、ヒメメ、キジハコ）、生地地の物、かまぼこ、昆布、黒部名水ボーイ、まき寿し、水だんご、名水花みそ、宇奈月ビール、清酒、モル麦茶、牧場ジャスター、ファスナー、アルミ建材、工業用ゴム製品、耐圧ホース、ゼンマイ、粘着テープ、人工芝、布産木炭、下立大理石	厄払い鯉の放流(1/3)、となみ夢の平スノーフェスティバル(2/11)、春を呼ぶチューリップ展(2月)、庄川桜坂まつり(4月上旬)、チューリップバルーン(4月中旬)、せんだん山水仙そば祭り(4月下旬)、出町子供歌謡伎芸山(4/29～30)、となみ散居村リップフェスタ(4月下旬～5月上旬)、新屋敷桜まつり(4月下旬～5月上旬)、庄川観光祭(6月第1土・日曜日)、となみ夜高そとまつり(6月第2金・土曜日)、稲成の茶花しょうぶ祭り(6月中旬～下旬)、庄川水まつり(4～3月)、増山散居園祭り(9月下旬)、となみ夢の平コスモスフェスティバル(10月上旬～中旬)、スカイフスとなみ(10月)、庄川ゆずまつり(11月中旬)、チューリップ公園IRAKIRIミッション(12月)
小矢部市	クロスランドおやべ（アートハウスおやべ、ダ・ビンチテイクミュージアム含む）、メルヘン公共建築物、道の駅メルヘンおやべ、小矢部市大谷博物館、小矢部ふるさと歴史公園、小矢部ふるさとギャラリー、稲葉山牧野、城山公園、歴史国道「北陸道」、歴史の道沿道「小泉越・日近越」、遊歩百選「小矢部市小矢の寺と伝伝」、俱利伽藍山（猿ヶ馬場、源平供養塔、八重坂）、宮崎崎、津沢あんどん火祭り、俱利伽藍祭の郷里生川	バラ、ウダイ料理、にしん酢漬、縄文のお菓子、麩、織姫製品（ニット、レースなど）、赤カブ、さくらもち、たまご、里いも、メルヘン茶、庄川鮎、三郎久高宮御衣ウスキー、増山散居園、焼酎、蜂蜜、特別栽培米、源平そば塩、くるるパワー、ヤーコン	酒とり祭り(4月第4日曜日)、右動鬼山祭(4/29)、俱利伽藍さん八重坂まつり(4月中旬～4月下旬)、歴史国道イベント(4月下旬)、おやべの獅子舞祭(5月第4土・日曜日)、津沢夜高あんどん祭(6月第1金・土曜日)、めるへん劇団公演(8月下旬頃)、源氏太鼓(9月第2土曜日)、宮めぐりの神事(9月中旬)、火渡り法要(10/17)、おやべイルミ(冬期間)
南砺市	道の駅井波（いなみ木影りの里・創造館）、よいとこ井波、井波彫刻総合会館、井波総合文化センター、南乗寺公園、道の駅上平（ささち館）、タカンボースキー場、くろへ温泉、福光美術館、道の駅福光（なんとー福茶屋）、IOX-AROSA、棟方志功記念館、愛染苑、道の駅たに（玉置山和紙の里）、たいらスキー場、のちの椿館、ゆへ楽、眠取の郷、福野文化創造センターハリオス、南砺市園芸栽培物園、ゆへうらランド、花椿、城端鬼山会館、城端伝統芸能会館「じょうは座」、桜ヶ池タカガーデン、じょうは織館、南砺市クリエイティブプラザ	井波彫刻、玉置山和紙、城端絹、木製バット、玉置山豆腐、どじょうのかばやき、富山干柿、がや地、利賀そば、里いも、柿、地酒、みょうが、赤いかん、野菜、金魚干、三郎久高宮御衣ウスキー、増山散居園、庄川鮎、かぶらもち、和菓子さんぽ、ゆず味噌、よこし、クラフトビール TULIP BEER	福野夜高祭(5/1～3)、城端鬼山祭(5/4～5)、福光わつおくり七夕祭り(7月下旬)、いなみ太子伝説光祭(7月下旬)、スキヤキ・ミュージ・ワールド（8月下旬）、SCOTサマーシーズン(8月下旬～9月上旬)、城端むぎや祭(9月中旬)、玉置山夏屋まつり(9/23)、こころのこころ(9/25～26)、新そば祭り(10月下旬)、歳の大市(12/27)、四季の玉置山雪あかり(2月上旬)、南砺ふくみつろあかり祭り(2月中旬)、南砺いのちの椿まつり(3月下旬)
射水市	船主丸パーク、新渡大苑、海竜マリナーパーク、道の駅カヌーパーク新渡、川の駅新渡、新渡博物館、神楽館、東郷、県民公園太閤山ランド、竹内路徳記念館、小杉展示館、東郷寺池公園、下条川千本桜並木、陶房匠の里」、正力・小林記念館、パークゴルフ南郷、大島給本館、下村パークゴルフ場、万葉館、高岡文化ホール、アザグック小杉文化ホール、大門総合会館、海竜スポーツランド、歌の森運動公園、ヨシダ大島体育館、大島弓道場、大島中央公園、県民公園新郷の森、新渡アイン軽金属スポーツセンター、アルビス小杉総合体育センター、ピルト・ブレックス歌の森体育館、下村体育館、グリーンパークだいらん、大門総合体育館、新渡きとこと市場、いみず観光情報館、富山県新渡マリーナ、富山新港元気の森公園パークゴルフ場、海老江まつり資料館、クロスベイ新渡、遊ば～館、埋蔵文化財センター、オリバーズスポーツフィールド射水	青竹、高志の紅玉（ベニズワイガニ）、スワイガニ、白エビ、ホタルイカ、ブリ、甘エビ、バイ貝、ダング、いみずクラスタス、イカの黒つり、甘塩するめ、白ねぎ、梨、たけのこ、りんご、イチゴ、鮎、ヘチマ、富山ブラック（柏豆）、こまつな、小杉焼	春の大開山フェスティバル(5/3)、「加茂祭」やんさんま(5/4)、越中だもん県まつり(5/18)、加茂神社の御田植祭(6/3)、富山新港水火大会(7/27)、下条川こし祭り(8月上旬)、加茂神社権現祭(9/4)、海老江鬼山まつり(9/23)、新渡鬼山まつり(10/1)、大門鬼山まつり(10/12)、新渡カニに海鮮白えびまつり(10月中下旬)、射水市農業産業まつり(11月上旬)、鯉分付神事(11/1)
舟橋村	青橋会館、舟橋村立図書館、京坪川河川公園（オレンジパーク舟橋）	コンシカウ、純米大吟醸ふなはし、かーもくんタッキー、かほちや、そば	SAKURA meets the Live in ふなはし(4月上旬)、ふなはしまつり(8月上旬)
上市町	森林セラピー基地「鶴・きらめきの森」(馬場島・暇目・大岩)、馬場島荘、馬場島家族の森。ふるさと親親自然公園、丸山総合公園、弓の里歴史文化館、西田美術館、農産物加工研修施設(つるぎの味蔵)、富山県用械指導センター、上市町まちなか交流プラザ、上市駅（スイッチバック式）、北アゴスス文化センター、生涯学習会館、保健福祉総合センター（ふるさといの館、アルスの湯）	家庭用配置薬、穴の倉重水、里いも、みそ、しょうゆ、山菜、生姜、大岩そうめん、栗膳茶、エッセンシャルオイル	市姫祭礼(6/8～10)、大岩山日石寺開帳さ(6月第2日曜日)、大岩おわら吉いの盆(8月中旬)、ふるさと観光上市まつり・精霊やぐら焼き(8/13)、フォロロギングフェスタ上市まちのわ(10月)、黒川フェスティバル(11月)、市姫さんど(6月10日第3日曜日)、獅子舞(北島、神田、伊和、栗根、廣野)、つるぎフェスティバル in かみひら(11月)
立山町	立山砂防＝日本三大砂防の一つ、黒田ダム＝日本のアーチ式ダム、風土記の丘、立山博物館、立山カルデラ砂防博物館、立山自然ふれあい館、立山グリーンパーク吉峰、陶興館、グリーンパルしまひね、上東地域活性化センター、立山町元気交流ステーション、リフレッシュせと、歴史交流ステーション「日なた」、立山町サテライトオフィスあらた	立山ひょうたん、越中瀬戸産、立山かんじき、立山のナチュラミネラルウォーター、立山町産 果実ジュース、立山もも、立山のちからめ、立山三六そば、立山シフォン、立山の農家で作ったみそ、立山野菜せつけん、立山野果茶葉、Taromaシリーズ、立山コロッケ、もかわ和牛コースビーフ、立山散牧草	立山旅部・雪の大波フェスティバル(4/15～6/25)、立山夏山開き(7/1)、立山まつり(7月下旬)、たてやまランド祭り(9月下旬)、布産直展会(3年に1度、9月)
入善町	コスモホテル、湯水公園、下山芸術の森、水の小径、桐山いのり館、健康交流プラザ・サウネル、ふれあい温泉、舟見山自然公園、沢スギ自然館、山の神郷、海洋深層水施設、入善さきわか海岸、墓ノ木自然公園、うるおい館、入善浄化センター風力発電所、入善町中央公園、屋内多目的施設わくわくドーム	チューリップ球根、入善ジシロ青瓜（「地域団体商標」、「地理的表示(G.I)保護制度」登録）、入善海洋深層水、深層水アワビ、深層水たまごカキ	いづみせラングワロード(4月中下旬)、舟見七夕祭り(7月上旬)、大磐まつり(7/24)、入善ふるさと七夕まつり(8月上旬)、吉原忠比寿祭り(8月下旬)、墓ノ木タイツマ祭り(10/8)、奉納獅子舞、新屋代神楽獅子舞（二人立）天狗舞(10月中旬)、朝武祭マラソン(11月第3日曜日)、蕎麦の神祭り(1月中旬)、ラーメンまつり(2月中旬)、深層水さき祭り(3月、7月)
朝日町	百寿美術館、ふるさと美術館、歴史公園、文化体育センター（サンリーナ）、朝日ヒスイ海岸オートキャンプ場、ちくちくへの、まいふれKAN、三峯グリーンランド、朝山ファミリー公園、朝山温泉、ハバークラウド、バタバタ茶葉館、あさひヒスイ海岸パークゴルフ場、護国寺（シヤクナダ寺）、玉糸路周辺複合施設、さ郷はたる交流館、あさひコミュニティホールアサリア、朝日まちなか体育館、移住定住拠点施設こすぎ家、ヒスイ海岸観光交流拠点施設ヒステラス、武道館・屋内グラウンド、あさひ農学舎	灰付わかめ、チューリップ球根・切花、タラシ、バタバタ茶、はとむぎ茶、金糸魚の梅漬、スワイガニ、アスパラガス、地酒、あさひ柿（さわかし柿）、鮭の燻製、ホタルイカの燻製、みそかんぱ	あさひ南川「春の笛重奏」(4月上旬)、城山まつり(4月下旬)、堤園所まつり(4月下旬)、鹿嶋神社権現祭(5/3～4)、朝日佐藤山会(7月上旬)、蕨型カップビーボール全国大会(7月下旬)、学生ビーチボール交流大会(8月上旬)、あさひまつり(7月下旬)、全国ビーチボール競技大会(9月中旬)、ヒスイ海岸タチまつり(9月上旬)

1 市町村の合併の特例に関する法律を適用し合併したもの
及び合併関係市町村に係る沿革（明治22年4月1日以降）

【富山市】



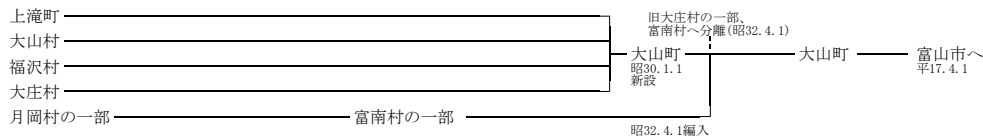
・合併関係市町村に係る沿革
（富山市）



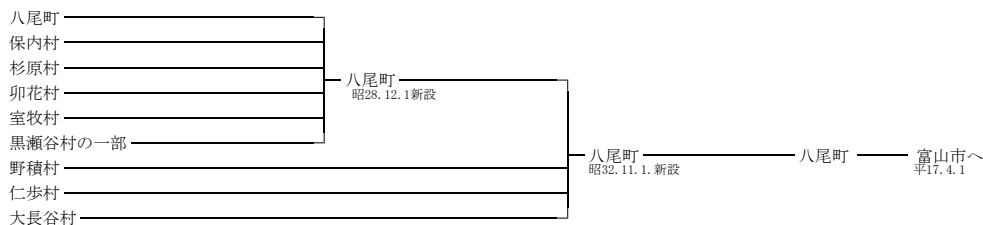
(上新川郡大沢野町)



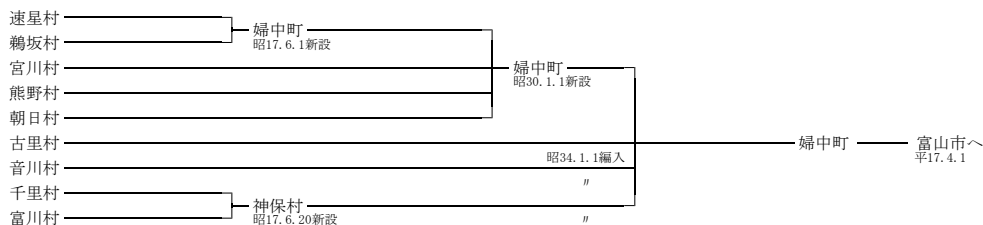
(上新川郡大山町)



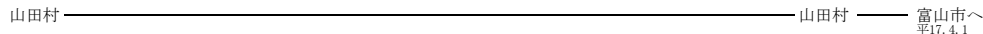
(婦負郡八尾町)



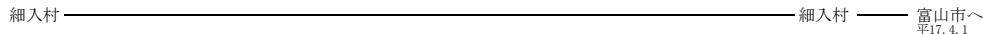
(婦負郡婦中町)




(婦負郡山田村)



(婦負郡細入村)

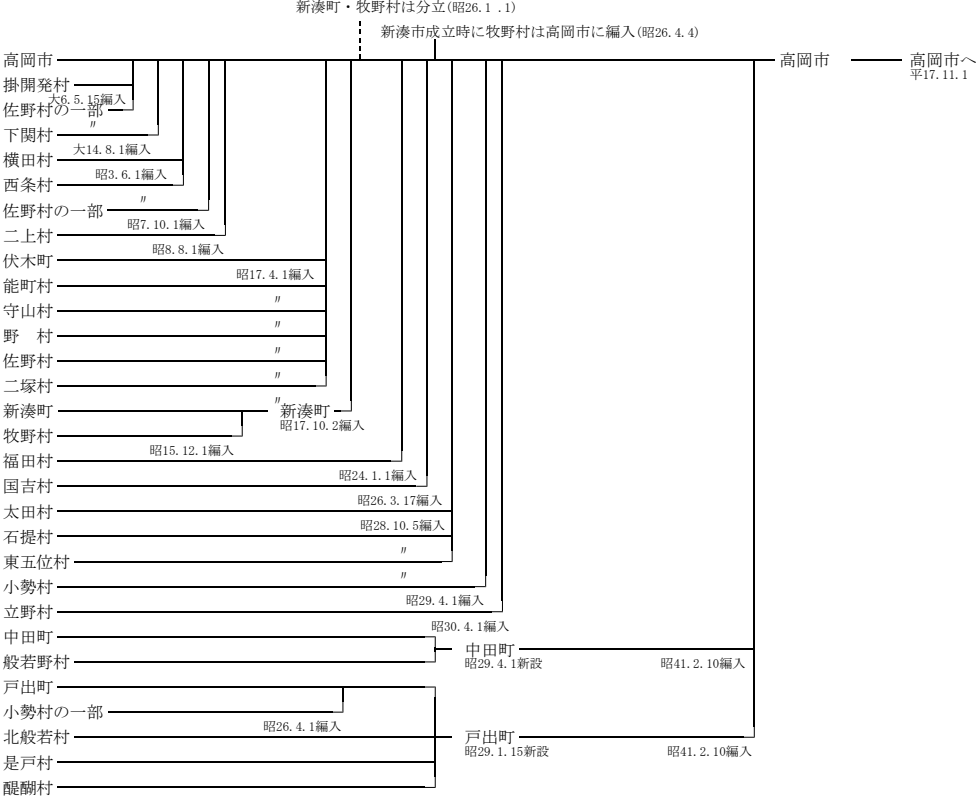


【高岡市】

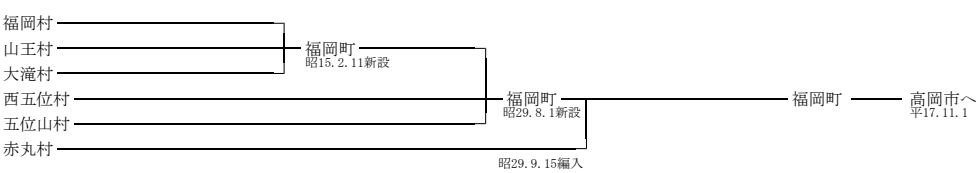


・合併関係市町村に係る沿革


(高岡市)



(西礪波郡福岡町)

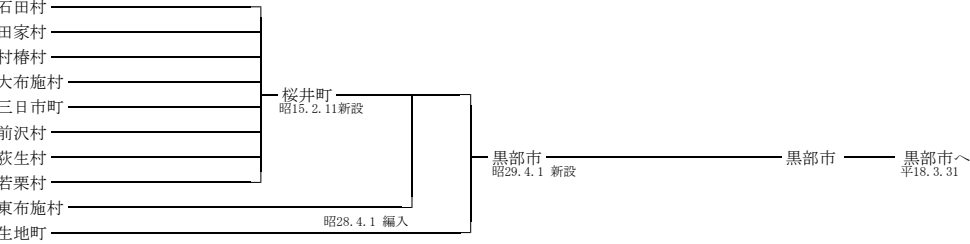


【黒部市】

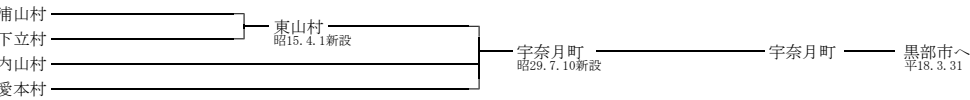


・合併関係市町村に係る沿革

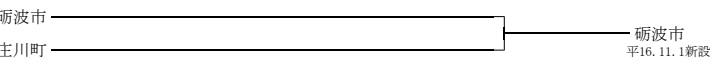
(黒部市)



(下新川郡字奈月町)

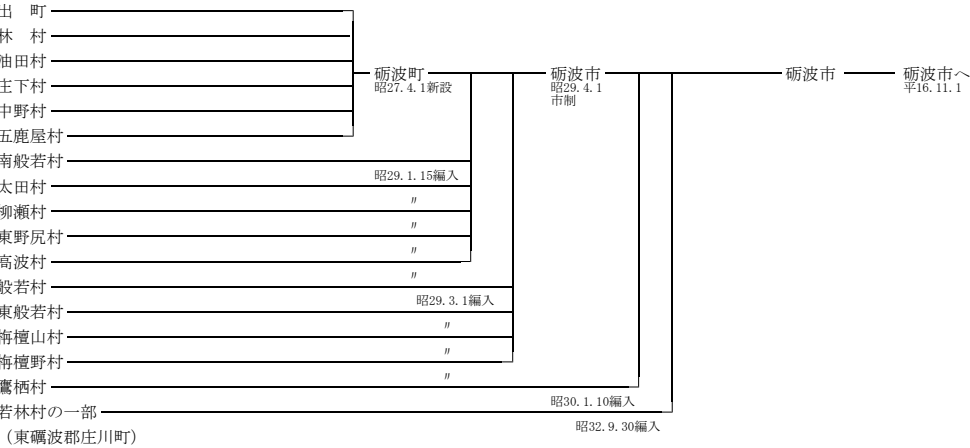


【砺波市】

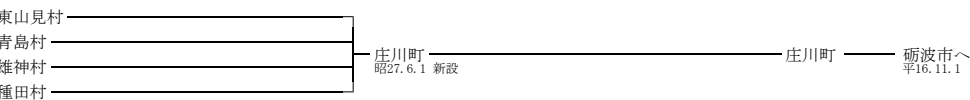


・合併関係市町村に係る沿革

(砺波市)



(東礪波郡庄川町)

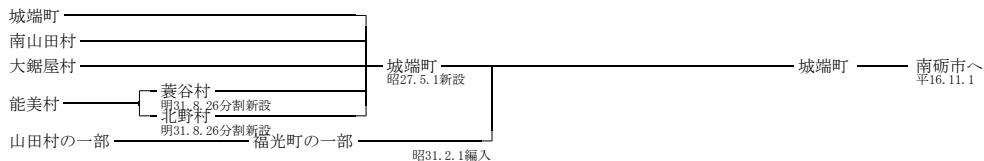


【南砺市】

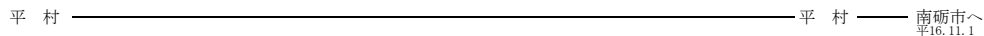


・合併関係市町村に係る沿革


(東礪波郡城端町)



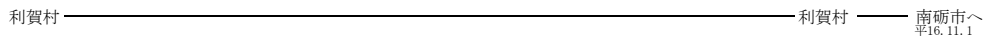
(東礪波郡平村)



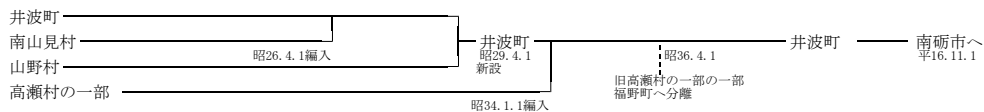
(東礪波郡上平村)




(東礪波郡利賀村)



(東礪波郡井波町)



(東礪波郡井口村)



福野町
南野尻村
広塚村
野尻村
東黒井村
西野尻村の一部
高瀬村の一部
高瀬村の一部
井波町の一部
(旧高瀬村の一部の一部)

福野町
昭16. 4. 1新設

福野町
昭29. 7. 20
新設

昭32. 8. 1編入

昭34. 1. 1編入

昭36. 4. 1編入

福野町
南砺市へ
平16. 11. 1

福光町
石黒村
広瀬村
広瀬館村
西太美村
太美山村
東太美村
吉江村
北山田村
山田村
南蟹谷村
西野尻村の一部

福光町
昭27.5.1新設

旧山田村の一部、城端町へ分離
(昭31.2.1)

福光町

南砺市へ
平16.11.1

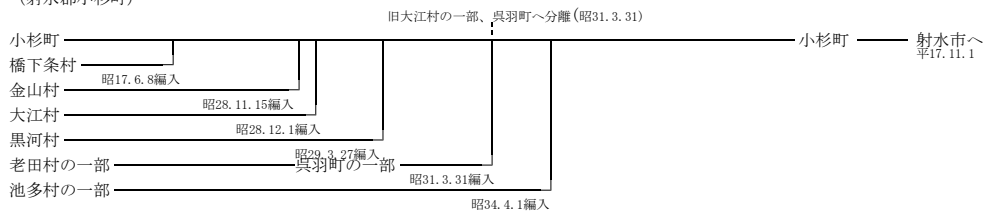
昭30.4.1編入

昭32.8.1編入

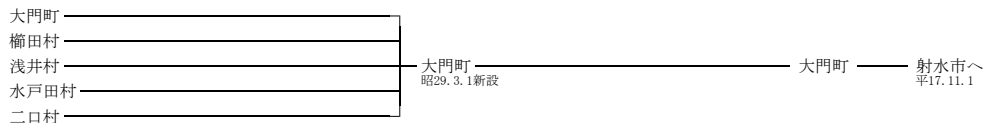
新湊市	}	射水市 平17.11.1新設
小杉町		
大門町		
下村		
大島町		

塚原村
作道村
片口村
堀岡村
海老江村
七美村
本江村
新湊町
牧野村
(高岡町)
新湊町
新湊市
射水市へ
平17. 11. 1


(射水郡小杉町)



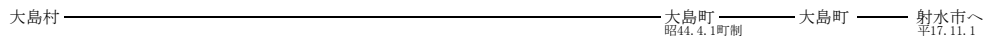
(射水郡大門町)



(射水郡下村)

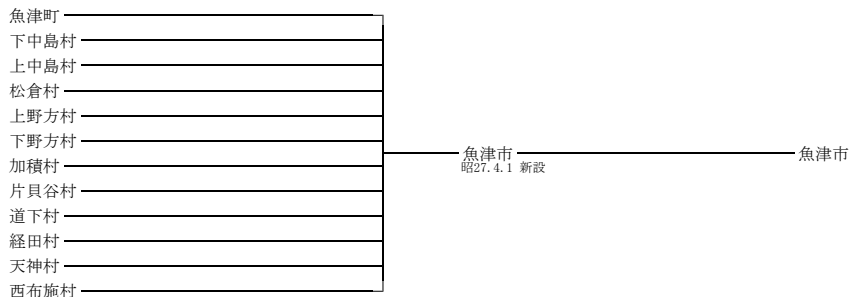


(射水郡大島町)




2 その他の市町村

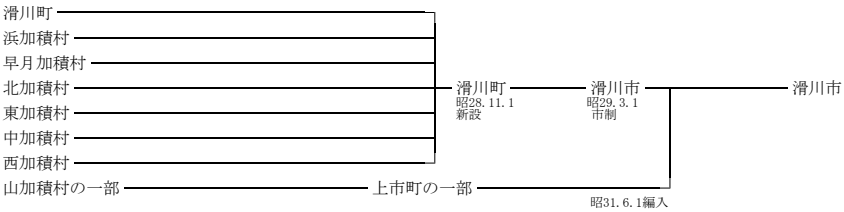
【 魚 津 市 】



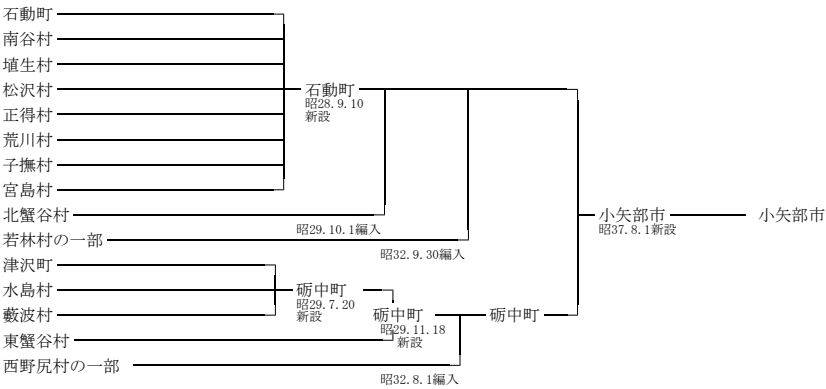
【 氷 見 市 】



【 滑 川 市 】



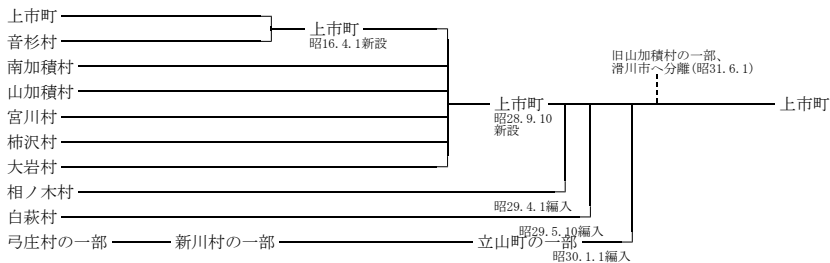
【 小 矢 部 市 】



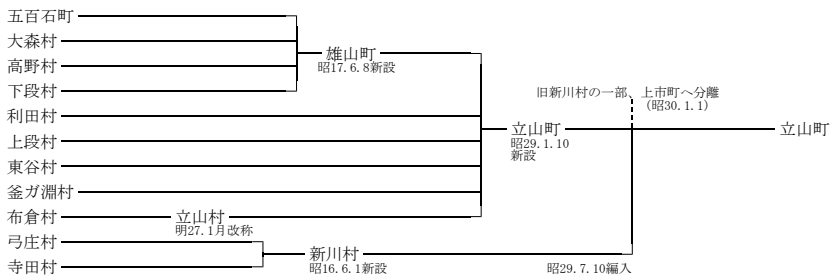
【舟橋村】

舟橋村————舟橋村

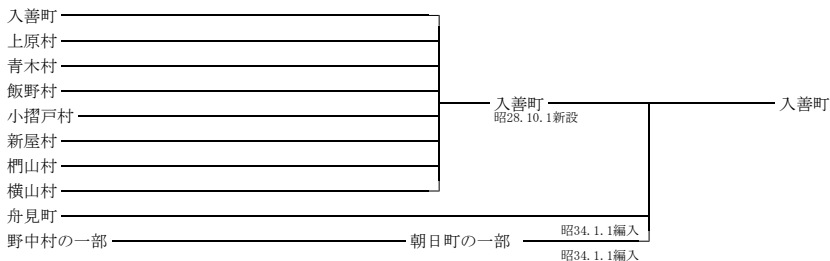
【上市町】



【立山町】



【入善町】



【 朝 日 町 】

