

富山県に居住または居住経験のある若年世代等の 生活実感（ウェルビーイング）に関する調査結果について

令和5年2月 富山県

目次

| | |
|------------------------------------|------|
| 1. 調査概要 | … 03 |
| 2. 調査結果 | … 06 |
| 2-1. 回答者プロフィール | … 06 |
| 2-2. 現在の居住地に住むことを決めたきっかけ、理由 | … 11 |
| 2-3. 現在の居住地に対する評価 | … 22 |
| 2-4. 富山県に対する評価 | … 29 |
| 2-5. 現在の日々の生活における実感 | … 40 |
| 2-6. 就職・仕事に対する考え | … 56 |
| 2-7. 「夫は外で働き、妻は家庭を守るべきである」に対する考え | … 62 |
| 2-8. 20歳代の、特に若い女性が県外に留まる理由について | … 67 |
| 2-9. 20歳代の、特に若い女性が県外に留まる理由について追加分析 | … 69 |
| -富山県に暮らしたいと思わない理由 在住者、出身者、在住経験者 | … 70 |
| -夫は外・妻は家庭に対する考え方と居住意向の関係性 在住者、出身者 | … 73 |
| -居住意向と日々の生活における実感の関係性 | … 75 |



1 . 調査概要

調査設計

| | |
|-------|--|
| 調査目的 | 富山県では、若い女性のウェルビーイング向上に重点を置き、各種の施策に取り組むこととしている。 これらの施策の推進にあたり、富山県に居住又は居住経験のある18～39歳を対象に、ウェルビーイングの観点から、生活の実感や状態、富山県での暮らしに求めること、男女共同参画に関する意識等のWebアンケート調査を実施し、人口の社会増減に関連する要因を調査・分析する。 |
| 調査エリア | 全国 |
| 調査対象者 | ア：富山県在住者 現在富山県に在住（過去の居住歴は問わない）の男女18歳～39歳 イ：富山県出身者 富山県で生まれ育ち、現在富山県外に在住の男女18歳～39歳 ウ：富山県在住経験者 富山県外で生まれ育ち、現在富山県外に在住。富山県への在住経験有（概ね1年以上）の男女18～39歳 エ：富山県居住未経験&東京都在住者 富山県外で生まれ育ち、現在東京都に在住。富山県への在住経験無の女性18～29歳 |
| サンプル数 | 定量調査回収数：754サンプル（ア：197 イ：157 ウ：200 エ：200） |
| 調査期間 | 定量調査：2022年10月24日（月）～28日（金） |
| 調査手法 | インターネットによるアンケート調査、zoomを利用したオンラインデプスインタビュー |
| 調査実施 | 株式会社クロス・マーケティングへの委託により実施 |

調査対象者、サンプル数詳細

■ 定量調査

| | 回答数 | % |
|----------------------------|-----|-------|
| 全体 | 754 | 100.0 |
| ア-1:富山県在住・男性・18-29歳 | 47 | 6.2 |
| ア-2:富山県在住・男性・30-39歳 | 50 | 6.6 |
| ア-3:富山県在住・女性・18-29歳 | 50 | 6.6 |
| ア-4:富山県在住・女性・30-39歳 | 50 | 6.6 |
| イ-1:富山県出身・男性・18-29歳 | 17 | 2.3 |
| イ-2:富山県出身・男性・30-39歳 | 42 | 5.6 |
| イ-3:富山県出身・女性・18-29歳 | 48 | 6.4 |
| イ-4:富山県出身・女性・30-39歳 | 50 | 6.6 |
| ウ-1:富山県在住経験有・男性・18-29歳 | 50 | 6.6 |
| ウ-2:富山県在住経験有・男性・30-39歳 | 50 | 6.6 |
| ウ-3:富山県在住経験有・女性・18-29歳 | 50 | 6.6 |
| ウ-4:富山県在住経験有・女性・30-39歳 | 50 | 6.6 |
| エ:東京都在住。富山県在住経験無・女性・18-29歳 | 200 | 26.5 |

2. 調査結果

2-1.回答者プロフィール

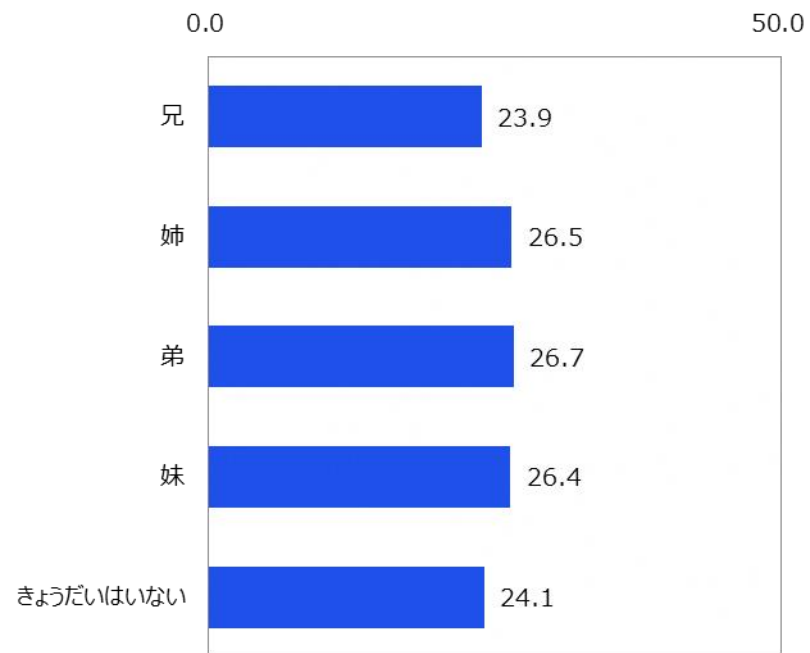
回答者プロフィール

■ 本調査割付 (n=754, 単位%)

| | 回答数 | % |
|----------------------------|-----|-------|
| 全体 | 754 | 100.0 |
| ア-1:富山県在住・男性・18-29歳 | 47 | 6.2 |
| ア-2:富山県在住・男性・30-39歳 | 50 | 6.6 |
| ア-3:富山県在住・女性・18-29歳 | 50 | 6.6 |
| ア-4:富山県在住・女性・30-39歳 | 50 | 6.6 |
| イ-1:富山県出身・男性・18-29歳 | 17 | 2.3 |
| イ-2:富山県出身・男性・30-39歳 | 42 | 5.6 |
| イ-3:富山県出身・女性・18-29歳 | 48 | 6.4 |
| イ-4:富山県出身・女性・30-39歳 | 50 | 6.6 |
| ウ-1:富山県在住経験有・男性・18-29歳 | 50 | 6.6 |
| ウ-2:富山県在住経験有・男性・30-39歳 | 50 | 6.6 |
| ウ-3:富山県在住経験有・女性・18-29歳 | 50 | 6.6 |
| ウ-4:富山県在住経験有・女性・30-39歳 | 50 | 6.6 |
| エ:東京都在住。富山県在住経験無・女性・18-29歳 | 200 | 26.5 |

回答者プロフィール

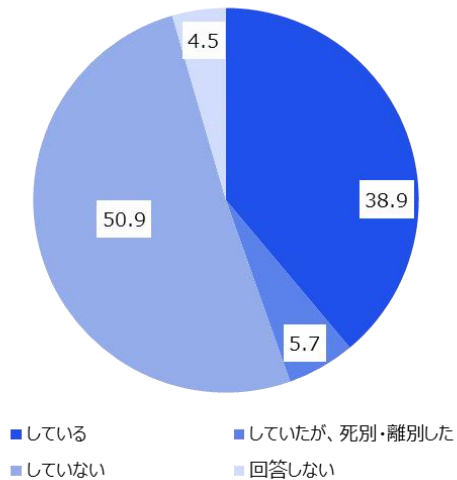
■ きょうだい構成 (n=754, 単位%)



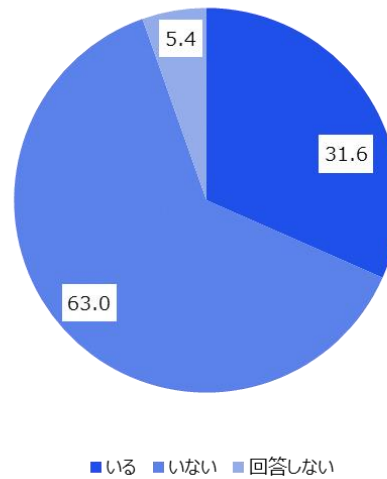
SC3 あなたのきょうだい（兄弟・姉妹）構成に含まれる方をすべて選んでください。（MA）

回答者プロフィール

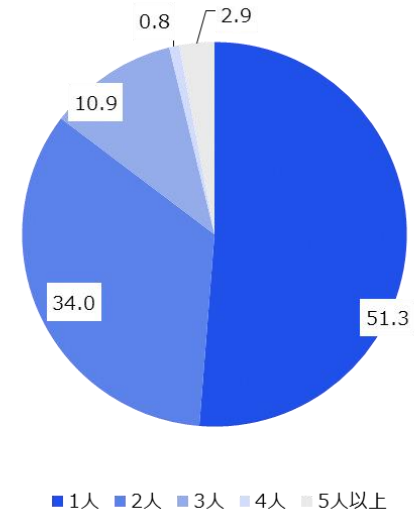
■ 未既婚 (n=754, 単位%)



■ 子供の有無 (n=754, 単位%)



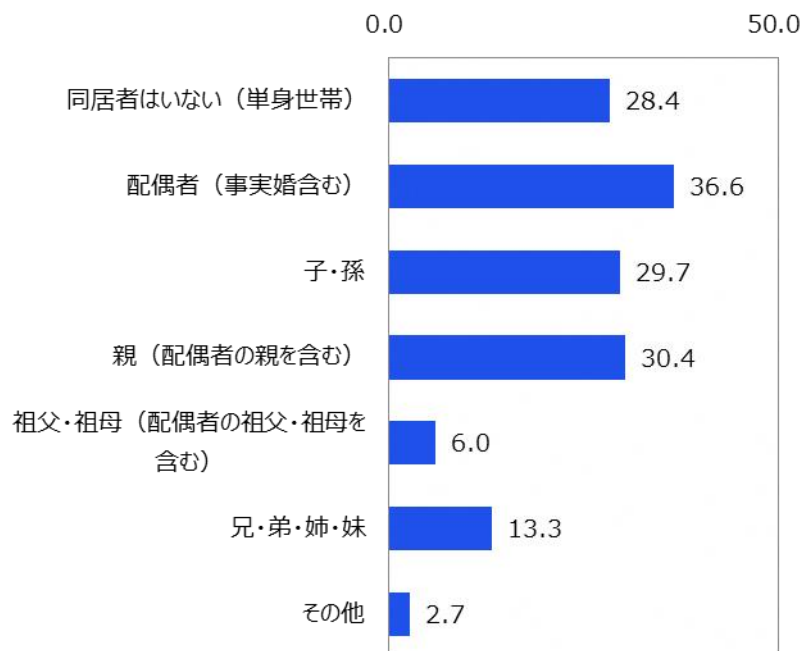
■ 子供の人数 (n=238, 単位%)



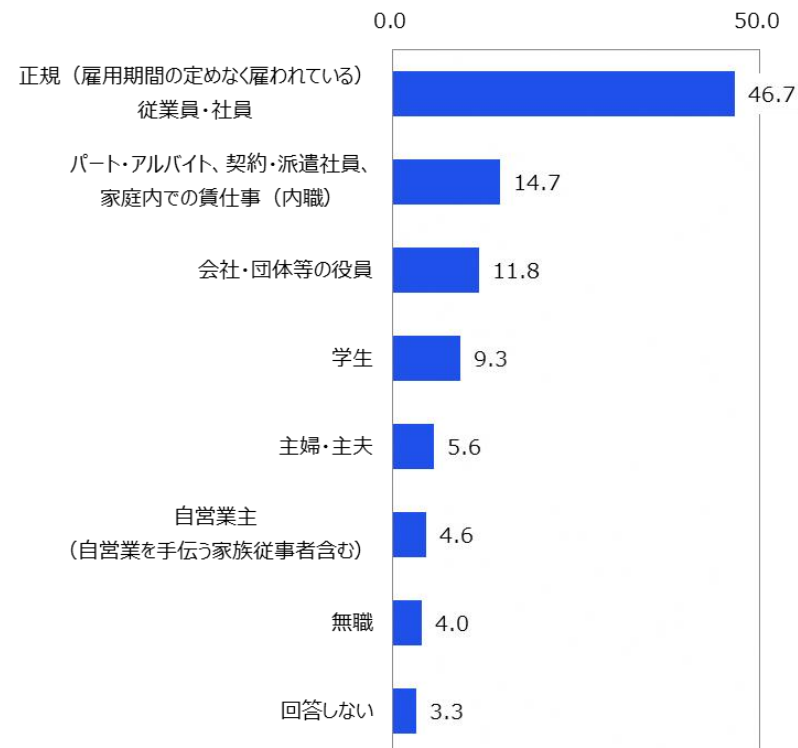
SC4 あなたは、現在結婚していますか。事実婚を含みます。あてはまるものを1つお選びください。(S A) SC5 あなたに、お子さんはいらっしゃいますか。(S A) SC6 何人お子さんがいらっしゃいますか。／人(N U)

回答者プロフィール

■同居の家族構成 (n=754, 単位%)



■職業 (n=754, 単位%)



SC7 同居のご家族の構成についてお聞きます。あてはまる方をすべてお選びください。(M A)

SC8 あなたのお仕事等についてお聞きます。複数のお仕事等に従事されている場合は、主なもの1つについてお答え下さい。あてはまるものを1つお選びください。(S A)

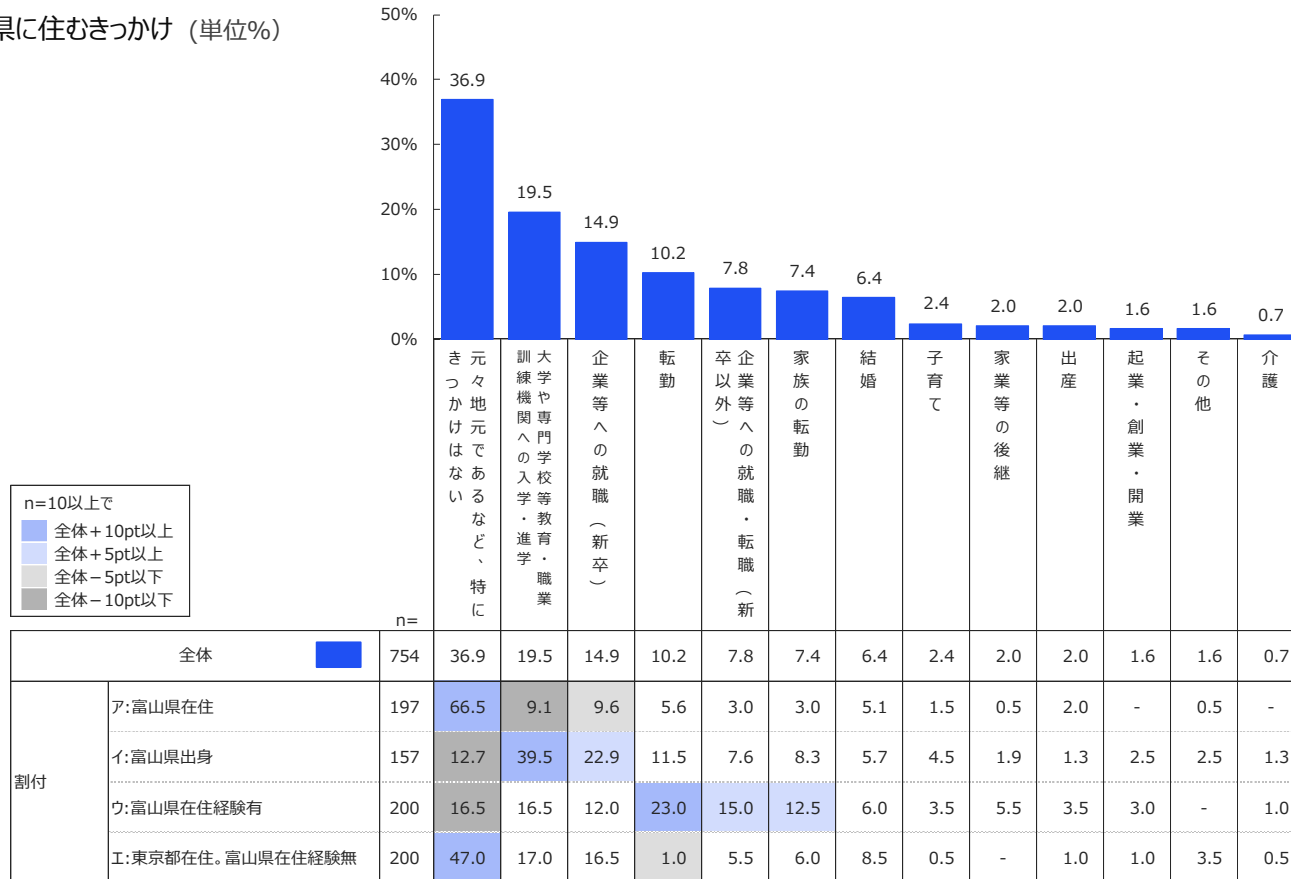
2. 調査結果

2-2.現在の居住地に住むことを決めたきっかけ、理由

現在住んでいる都道府県に住むきっかけ

- 「元々地元であるなど、特にきっかけはない」が36.9%とTOP。以下「大学などへの入学・進学」「就職」と続く。
- 富山県出身者の「大学などへの入学・進学」を選択した割合が全体より高い傾向。

■ 現在住んでいる都道府県に住むきっかけ（単位%）



※全体の値を基準に降順並び替え

Q1 現在お住まいの都道府県に住むきっかけについてお聞きします。あてはまるものをすべてお選びください。（MA）

現在住んでいる都道府県に住むきっかけ

- 富山県出身の男性30-39歳、女性18-39歳の「大学などへの入学・進学」が全体より高い傾向がみられた。
- 富山県出身の男性30-39歳は「企業への就職」「転職」が全体より高い傾向がみられた。
- 富山県在住経験有の男性30-39歳、女性18-29歳の「転職」、女性30-39歳の「家族の転職」が全体より高い傾向。

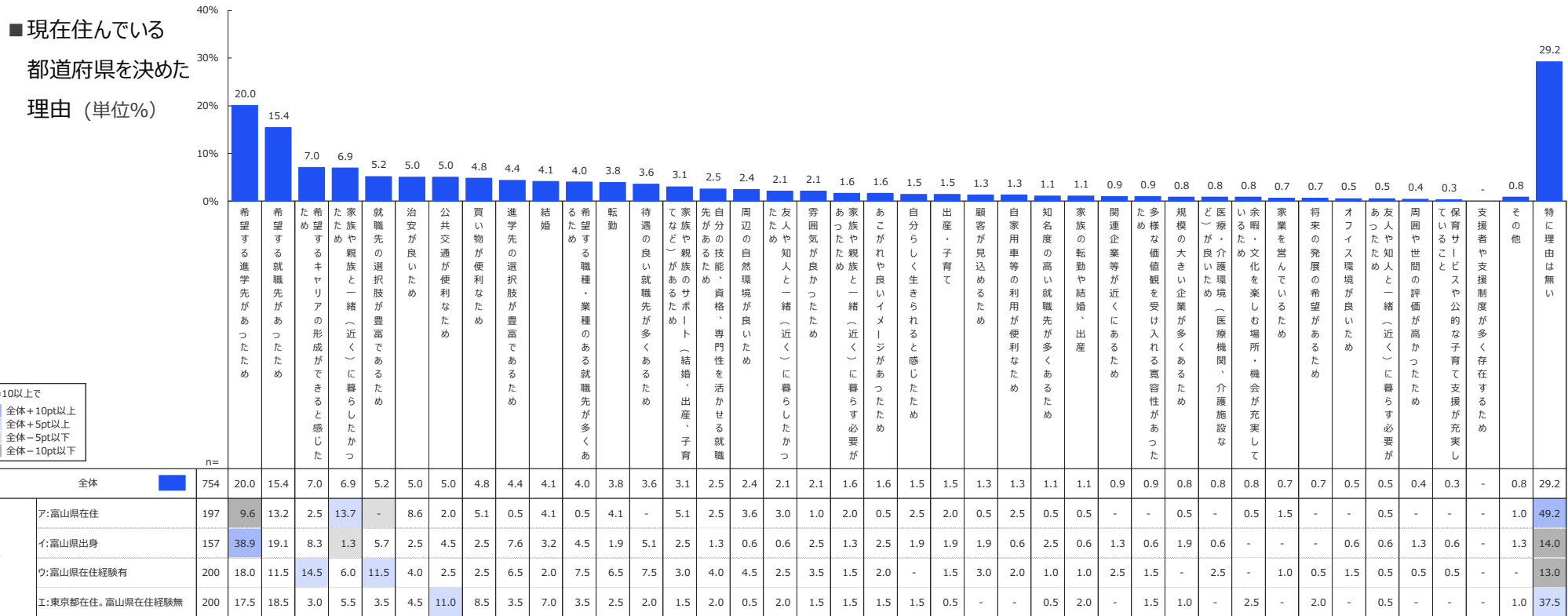
■ 現在住んでいる

都道府県に住む
きっかけ (単位%)

| | | n= | 業 大 訓 練 機 関 等 の 学 校 入 学 ・ 教 育 ・ 進 学 職 | 企 業 等 へ の 就 職 (新 卒) | 転 勤 | 卒 業 等 へ の 就 職 ・ 転 勤 (新 卒 以 外) | 家 族 の 転 勤 | 結 婚 | 子 育 て | 家 業 等 の 後 継 | 出 産 | 起 業 ・ 創 業 ・ 開 業 | そ の 他 | 介 護 | き 元 々 々 地 元 は な い な ど 、 特 に |
|----------|----------------------------|-----|---|---|--------|--|-----------------------|--------|-------------|----------------------------|--------|--------------------------------------|-------------|--------|--|
| 全体 | | 754 | 19.5 | 14.9 | 10.2 | 7.8 | 7.4 | 6.4 | 2.4 | 2.0 | 2.0 | 1.6 | 1.6 | 0.7 | 36.9 |
| 割付 詳細 | ア-1:富山県在住・男性・18-29歳 | 47 | 8.5 | 14.9 | 10.6 | 2.1 | 2.1 | - | - | - | - | - | - | - | 63.8 |
| | ア-2:富山県在住・男性・30-39歳 | 50 | 6.0 | 8.0 | 10.0 | 4.0 | 4.0 | 4.0 | 4.0 | 2.0 | 2.0 | - | - | - | 62.0 |
| | ア-3:富山県在住・女性・18-29歳 | 50 | 20.0 | 14.0 | 2.0 | 2.0 | 2.0 | 10.0 | - | - | 2.0 | - | 2.0 | - | 56.0 |
| | ア-4:富山県在住・女性・30-39歳 | 50 | 2.0 | 2.0 | - | 4.0 | 4.0 | 6.0 | 2.0 | - | 4.0 | - | - | - | 84.0 |
| | イ-1:富山県出身・男性・18-29歳 | 17 | 47.1 | 35.3 | 5.9 | 5.9 | 5.9 | 5.9 | 5.9 | - | 5.9 | - | - | - | 5.9 |
| | イ-2:富山県出身・男性・30-39歳 | 42 | 31.0 | 31.0 | 23.8 | 9.5 | 4.8 | 7.1 | 4.8 | 2.4 | 2.4 | 7.1 | 2.4 | 2.4 | 16.7 |
| | イ-3:富山県出身・女性・18-29歳 | 48 | 43.8 | 18.8 | 6.3 | 4.2 | 8.3 | 4.2 | - | - | - | - | 2.1 | - | 12.5 |
| | イ-4:富山県出身・女性・30-39歳 | 50 | 40.0 | 16.0 | 8.0 | 10.0 | 12.0 | 6.0 | 8.0 | 4.0 | - | 2.0 | 4.0 | 2.0 | 12.0 |
| | ウ-1:富山県在住経験有・男性・18-29歳 | 50 | 26.0 | 12.0 | 16.0 | 20.0 | 16.0 | 2.0 | 2.0 | 6.0 | 2.0 | 2.0 | - | 2.0 | 18.0 |
| | ウ-2:富山県在住経験有・男性・30-39歳 | 50 | 14.0 | 10.0 | 34.0 | 16.0 | 8.0 | 2.0 | - | 8.0 | - | 4.0 | - | - | 16.0 |
| | ウ-3:富山県在住経験有・女性・18-29歳 | 50 | 14.0 | 14.0 | 22.0 | 16.0 | 6.0 | 10.0 | 6.0 | 6.0 | 8.0 | 4.0 | - | 2.0 | 14.0 |
| | ウ-4:富山県在住経験有・女性・30-39歳 | 50 | 12.0 | 12.0 | 20.0 | 8.0 | 20.0 | 10.0 | 6.0 | 2.0 | 4.0 | 2.0 | - | - | 18.0 |
| | エ:東京都在住。富山県在住経験無・女性・18-29歳 | 200 | 17.0 | 16.5 | 1.0 | 5.5 | 6.0 | 8.5 | 0.5 | - | 1.0 | 1.0 | 3.5 | 0.5 | 47.0 |

現在住んでいる都道府県を決めた理由

- 「希望する進学先があったため」が20.0%とTOP。以下、「希望する就職先があったため」「希望するキャリアの形成ができると感じたため」と続く。
- 富山県出身者の「希望する進学先があったため」を選択した割合が全体より高い傾向。



Q2 あなたが現在の都道府県に住むことを決めた理由についてお聞きます。あてはまるものを3つまでお選びください。(MA)

現在住んでいる都道府県を決めた理由

- 富山県出身の男性30-39歳、女性18-29歳の「希望する進学先があったため」が全体より高い傾向がみられた。
- 富山県在住経験有の男性18-29歳の「希望するキャリアの形成ができると感じた」「就職先の選択肢が豊富」が全体より高い傾向がみられた。

■ 現在住んでいる 都道府県を決めた 理由 (単位%)

| | n= | 希望する進学先があったため | 希望する就職先があったため | 希望するキャリアの形成ができると感じたため | 家族や親族と一緒に暮らしたかったため | 就職先の選択肢が豊富であったため | 治安が良かったため | 公共交通が便利のため | 買い物物が便利のため | 進学先の選択肢が豊富であったため | 結婚 | 希望する職種・業種のある就職先が多かったため | 転勤 | 待遇の良い就職先が多かったため | 家族や親族のサポート(結婚、出産、子育てなど)があるため | 自分の技能、資格、専門性を活かせる就職先があるため | 周辺の自然環境が良いため | 友人や知人と一緒に暮らしたかったため | 雰囲気良かったため | 家族や親族と一緒に暮らす必要があったため | あこがれや良いイメージがあったため | 自分らしく生きられると感じたため | 出産・子育て |
|-----------------------------|-----|---------------|---------------|-----------------------|--------------------|------------------|-----------|------------|------------|------------------|------|------------------------|------|-----------------|------------------------------|---------------------------|--------------|--------------------|-----------|----------------------|-------------------|------------------|--------|
| 全体 | 754 | 20.0 | 15.4 | 7.0 | 6.9 | 5.2 | 5.0 | 5.0 | 4.8 | 4.4 | 4.1 | 4.0 | 3.8 | 3.6 | 3.1 | 2.5 | 2.4 | 2.1 | 2.1 | 1.6 | 1.6 | 1.5 | 1.5 |
| 割付詳細 | | | | | | | | | | | | | | | | | | | | | | | |
| A-1: 富山県在住・男性・18-29歳 | 47 | 12.8 | 14.9 | 6.4 | 6.4 | - | 4.3 | 2.1 | 4.3 | - | - | - | 2.1 | - | 8.5 | 2.1 | 4.3 | 2.1 | - | - | - | - | - |
| A-2: 富山県在住・男性・30-39歳 | 50 | 6.0 | 12.0 | 2.0 | 12.0 | - | 8.0 | 2.0 | 4.0 | - | - | - | 10.0 | - | 4.0 | 2.0 | - | 4.0 | - | 2.0 | 2.0 | 4.0 | 2.0 |
| A-3: 富山県在住・女性・18-29歳 | 50 | 18.0 | 18.0 | 2.0 | 8.0 | - | 12.0 | 2.0 | 6.0 | 2.0 | 10.0 | 2.0 | 2.0 | - | - | 2.0 | 8.0 | 4.0 | - | 4.0 | - | 2.0 | 2.0 |
| A-4: 富山県在住・女性・30-39歳 | 50 | 2.0 | 8.0 | - | 28.0 | - | 10.0 | 2.0 | 6.0 | - | 6.0 | - | 2.0 | - | 8.0 | 4.0 | 2.0 | 2.0 | 4.0 | 2.0 | - | 4.0 | 4.0 |
| I-1: 富山県出身・男性・18-29歳 | 17 | 35.3 | 23.5 | 11.8 | - | - | - | 5.9 | 11.8 | 17.6 | - | 5.9 | - | - | 5.9 | - | - | - | - | 5.9 | - | 5.9 | 5.9 |
| I-2: 富山県出身・男性・30-39歳 | 42 | 40.5 | 21.4 | 14.3 | - | 11.9 | 4.8 | 2.4 | - | 9.5 | - | - | 4.8 | 9.5 | - | 2.4 | - | 2.4 | 2.4 | - | 4.8 | - | 2.4 |
| I-3: 富山県出身・女性・18-29歳 | 48 | 47.9 | 10.4 | 4.2 | 2.1 | 4.2 | 2.1 | 2.1 | - | 6.3 | 4.2 | 6.3 | - | 4.2 | 4.2 | - | - | - | 2.1 | - | 2.1 | - | - |
| I-4: 富山県出身・女性・30-39歳 | 50 | 30.0 | 24.0 | 6.0 | 2.0 | 4.0 | 2.0 | 8.0 | 4.0 | 4.0 | 6.0 | 6.0 | 2.0 | 4.0 | 2.0 | 2.0 | 2.0 | - | 4.0 | 2.0 | 2.0 | 4.0 | 2.0 |
| U-1: 富山県在住経験有・男性・18-29歳 | 50 | 22.0 | 8.0 | 18.0 | - | 16.0 | 6.0 | 4.0 | 2.0 | 6.0 | - | 10.0 | 4.0 | 10.0 | 2.0 | 6.0 | 2.0 | 4.0 | 2.0 | 2.0 | 2.0 | - | - |
| U-2: 富山県在住経験有・男性・30-39歳 | 50 | 10.0 | 8.0 | 16.0 | 8.0 | 10.0 | 2.0 | - | 2.0 | 10.0 | - | 6.0 | 12.0 | 8.0 | 2.0 | 6.0 | 6.0 | - | 10.0 | - | 2.0 | - | - |
| U-3: 富山県在住経験有・女性・18-29歳 | 50 | 18.0 | 16.0 | 16.0 | 2.0 | 12.0 | - | 2.0 | 4.0 | 2.0 | 6.0 | 10.0 | 4.0 | 8.0 | 2.0 | 2.0 | 4.0 | 4.0 | 2.0 | 2.0 | 2.0 | - | 2.0 |
| U-4: 富山県在住経験有・女性・30-39歳 | 50 | 22.0 | 14.0 | 8.0 | 14.0 | 8.0 | 8.0 | 4.0 | 2.0 | 8.0 | 2.0 | 4.0 | 6.0 | 4.0 | 6.0 | 2.0 | 6.0 | 2.0 | - | 2.0 | 2.0 | - | 4.0 |
| 工: 東京都在住。富山県在住経験無・女性・18-29歳 | 200 | 17.5 | 18.5 | 3.0 | 5.5 | 3.5 | 4.5 | 11.0 | 8.5 | 3.5 | 7.0 | 3.5 | 2.5 | 2.0 | 1.5 | 2.0 | 0.5 | 2.0 | 1.5 | 1.5 | 1.5 | 1.5 | 0.5 |

Q2 あなたが現在の都道府県に住むことを決めた理由についてお聞きします。あてはまるものを3つまでお選びください。(MA)

現在住んでいる都道府県を決めた理由

■現在住んでいる 都道府県を決めた 理由 (単位%)

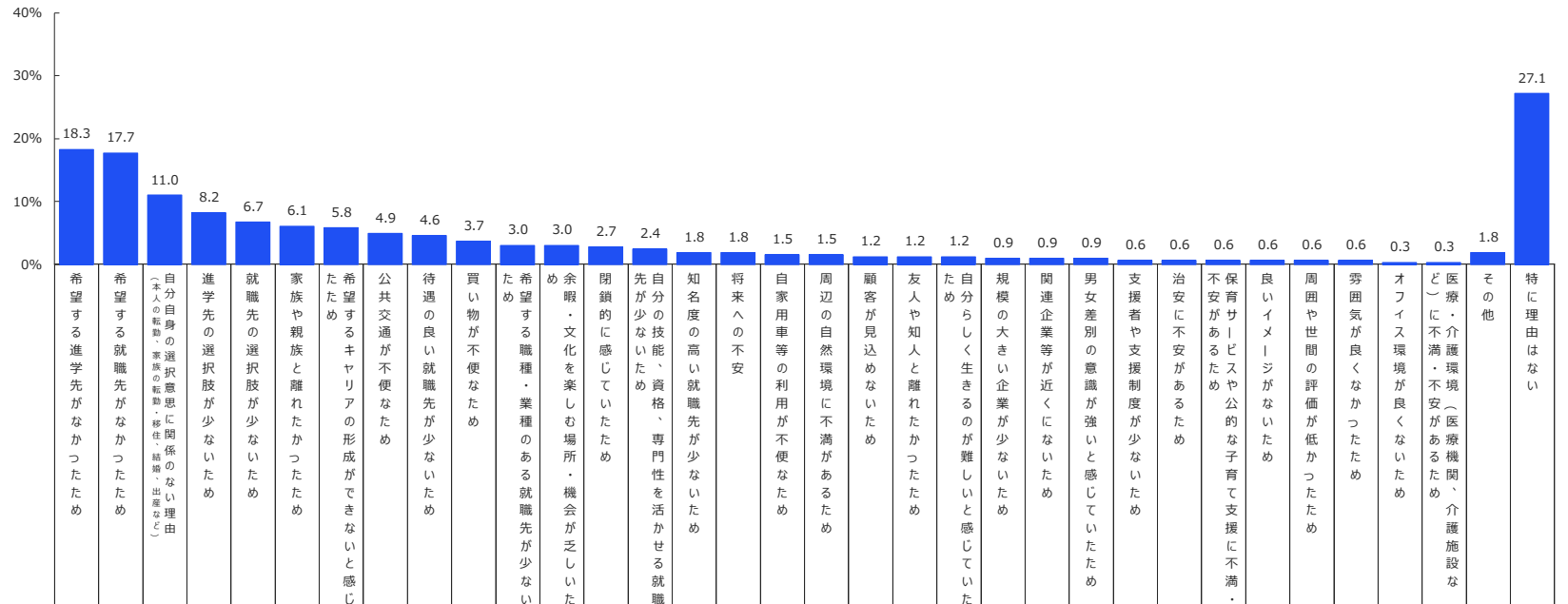
| | | n= | 顧客が見込めるため | 自家用車等の利用が便利のため | 知名度の高い就職先が多くあるため | 家族の転勤や結婚、出産 | 関連企業等が近くにあるため | 多様な価値観を受け入れる寛容性があったため | 規模の大きい企業が多くあるため | 医療・介護環境（医療機関、介護施設など）が良いため | 余暇・文化を楽しむ場所・機会が充実しているため | その他 | 家業を営んでいるため | 将来の発展の希望があるため | オフィス環境が良いため | 友人や知人と一緒（近く）に暮らす必要があったため | 周囲や世間の評価が高かったため | 保育サービスや公的な子育て支援が充実していること | 支援者や支援制度が多く存在するため | 特に理由は無い | |
|----------|----------------------------|-----|-----------|----------------|------------------|-------------|---------------|-----------------------|-----------------|---------------------------|-------------------------|-----|------------|---------------|-------------|--------------------------|-----------------|--------------------------|-------------------|---------|------|
| 全体 | | 754 | 1.3 | 1.3 | 1.1 | 1.1 | 0.9 | 0.9 | 0.8 | 0.8 | 0.8 | 0.8 | 0.7 | 0.7 | 0.5 | 0.5 | 0.4 | 0.3 | - | 29.2 | |
| 割付 詳細 | ア-1:富山県在住・男性・18-29歳 | 47 | - | - | - | - | - | - | - | - | - | - | - | - | - | - | - | - | - | 53.2 | |
| | ア-2:富山県在住・男性・30-39歳 | 50 | - | 2.0 | 2.0 | - | - | - | 2.0 | - | 2.0 | - | 4.0 | - | - | 2.0 | - | - | - | 54.0 | |
| | ア-3:富山県在住・女性・18-29歳 | 50 | - | 4.0 | - | 2.0 | - | - | - | - | - | 2.0 | - | - | - | - | - | - | - | 42.0 | |
| | ア-4:富山県在住・女性・30-39歳 | 50 | 2.0 | 4.0 | - | - | - | - | - | - | - | 2.0 | 2.0 | - | - | - | - | - | - | 48.0 | |
| | イ-1:富山県出身・男性・18-29歳 | 17 | 5.9 | - | 5.9 | - | - | - | - | - | - | - | - | - | - | - | - | 5.9 | - | - | 5.9 |
| | イ-2:富山県出身・男性・30-39歳 | 42 | 2.4 | 2.4 | - | - | 2.4 | - | 4.8 | - | - | - | - | - | - | - | - | 2.4 | - | - | 19.0 |
| | イ-3:富山県出身・女性・18-29歳 | 48 | 2.1 | - | 2.1 | - | - | 2.1 | - | 2.1 | - | 2.1 | - | - | - | 2.1 | - | 2.1 | - | - | 14.6 |
| | イ-4:富山県出身・女性・30-39歳 | 50 | - | - | 4.0 | 2.0 | 2.0 | - | 2.0 | - | - | 2.0 | - | - | 2.0 | - | - | - | - | - | 12.0 |
| | ウ-1:富山県在住経験有・男性・18-29歳 | 50 | 4.0 | 2.0 | 4.0 | 2.0 | 6.0 | 2.0 | - | 4.0 | - | - | 2.0 | - | - | - | - | - | 2.0 | - | 12.0 |
| | ウ-2:富山県在住経験有・男性・30-39歳 | 50 | 2.0 | 4.0 | - | - | 2.0 | - | - | 4.0 | - | - | - | - | 2.0 | 4.0 | - | 2.0 | - | - | 14.0 |
| | ウ-3:富山県在住経験有・女性・18-29歳 | 50 | 6.0 | - | - | - | - | - | - | 2.0 | - | - | - | - | - | 2.0 | 2.0 | - | - | - | 14.0 |
| | ウ-4:富山県在住経験有・女性・30-39歳 | 50 | - | 2.0 | - | 2.0 | 2.0 | 4.0 | - | - | - | - | - | 2.0 | - | - | - | - | - | - | 12.0 |
| | エ:東京都在住。富山県在住経験無・女性・18-29歳 | 200 | - | - | 0.5 | 2.0 | - | 1.5 | 1.0 | - | 2.5 | 1.0 | - | - | 2.0 | - | 0.5 | - | - | - | 37.5 |

Q2 あなたが現在の都道府県に住むことを決めた理由についてお聞きます。あてはまるものを3つまでお選びください。(MA)

現在の居住地に出身地を選ばなかった理由

■ 「希望する進学先がなかったため」が18.3%とTOP。以下、「希望する就職先がなかったため」「自分の選択意思に関係のない理由」と続く。

■ 現在の居住地に
出身地を選ばなかった
理由 (単位%)



n=10以上で
■ 全体+10pt以上
■ 全体+5pt以上
■ 全体-5pt以下
■ 全体-10pt以下

| | | n= | 18.3 | 17.7 | 11.0 | 8.2 | 6.7 | 6.1 | 5.8 | 4.9 | 4.6 | 3.7 | 3.0 | 3.0 | 2.7 | 2.4 | 1.8 | 1.8 | 1.5 | 1.5 | 1.2 | 1.2 | 1.2 | 0.9 | 0.9 | 0.9 | 0.6 | 0.6 | 0.6 | 0.6 | 0.6 | 0.3 | 0.3 | 1.8 | 27.1 |
|----|------------------|-----|------|------|------|------|-----|------|-----|-----|-----|-----|-----|-----|-----|-----|-----|-----|-----|-----|-----|-----|-----|-----|-----|-----|-----|-----|-----|-----|-----|-----|-----|------|------|
| 全体 | | 328 | 18.3 | 17.7 | 11.0 | 8.2 | 6.7 | 6.1 | 5.8 | 4.9 | 4.6 | 3.7 | 3.0 | 3.0 | 2.7 | 2.4 | 1.8 | 1.8 | 1.5 | 1.5 | 1.2 | 1.2 | 1.2 | 0.9 | 0.9 | 0.9 | 0.6 | 0.6 | 0.6 | 0.6 | 0.3 | 0.3 | 1.8 | 27.1 | |
| 割付 | ア:富山県在住 | 41 | 22.0 | 19.5 | 19.5 | 2.4 | 7.3 | 14.6 | - | 2.4 | 2.4 | - | - | - | - | 2.4 | - | - | - | - | - | 2.4 | 2.4 | - | - | - | - | 2.4 | - | 2.4 | 2.4 | - | - | 2.4 | 24.4 |
| | イ:富山県出身 | 111 | 26.1 | 21.6 | 5.4 | 14.4 | 5.4 | 2.7 | 9.9 | 4.5 | 6.3 | 3.6 | 4.5 | 1.8 | 5.4 | 3.6 | 2.7 | 3.6 | 1.8 | 0.9 | 0.9 | - | 0.9 | 1.8 | 1.8 | - | - | 0.9 | 0.9 | 0.9 | - | 0.9 | - | 0.9 | 19.8 |
| | ウ:富山県在住経験有 | 69 | 10.1 | 14.5 | 11.6 | 4.3 | 8.7 | 4.3 | 4.3 | 1.4 | 4.3 | 2.9 | 4.3 | - | 2.9 | 2.9 | - | 1.4 | 1.4 | 2.9 | 2.9 | 1.4 | - | 1.4 | 1.4 | 1.4 | 2.9 | - | 1.4 | - | 1.4 | 1.4 | - | - | 30.4 |
| | エ:東京都在住。富山県在住経験無 | 107 | 14.0 | 15.0 | 13.1 | 6.5 | 6.5 | 7.5 | 4.7 | 8.4 | 3.7 | 5.6 | 1.9 | 7.5 | 0.9 | 0.9 | 2.8 | 0.9 | 1.9 | 1.9 | 1.9 | 0.9 | 1.9 | - | - | 1.9 | - | - | - | - | - | - | - | 3.7 | 33.6 |

※全体の値を基準に降順並び替え

Q3 出身地と異なる都道府県にお住まいの方にお聞きます。あなたが、現在のお住まいとして出身地を選ぶことにならなかった理由を3つまでお選びください。(MA)

現在の居住地に出身地を選ばなかった理由

- 富山県出身の女性18-29歳の「希望する進学先がなかったため」「進学先の選択肢が少ないため」が全体より高い傾向がみられた。
- 富山県出身の女性30-39歳の「待遇のよい就職先が少ないため」が全体より高い傾向がみられた。

■現在の居住地に 出身地を選ばなかった 理由（単位%）

| | n= | 希望する進学先がなかったため | 希望する就職先がなかったため | 転勤・自身の選択意思に 関係のない理由（本人の 転勤・家族の転勤・移住・ 結婚、出産など） | 進学先の選択肢が少ないため | 就職先の選択肢が少ないため | 家族や親族と離れたかったため | 希望するキャリアの形成が できないと感じたため | 公共交通が不便なため | 待遇の良い就職先が少ないため | 買いたい物が不便なため | 希望する職種・業種のある 就職先が少ないため | 余暇・文化を楽しむ場所・ 機会が乏しいため | 閉鎖的に感じていたため | 自分の技能、資格、専門性 を活かせる就職先が少ないため | 知名度の高い就職先が少ないため | 将来への不安 | その他 | 自家用車等の利用が不便なため | 周辺の自然環境に不満があるため | 顧客が見込めないため | 友人や知人と離れたかったため | 自分らしく生きるのが難しいと感じていたため |
|----------------------------|-----|----------------|----------------|--|---------------|---------------|----------------|----------------------------|------------|----------------|-------------|---------------------------|--------------------------|-------------|--------------------------------|-----------------|--------|-----|----------------|-----------------|------------|----------------|-----------------------|
| 全体 | 328 | 18.3 | 17.7 | 11.0 | 8.2 | 6.7 | 6.1 | 5.8 | 4.9 | 4.6 | 3.7 | 3.0 | 3.0 | 2.7 | 2.4 | 1.8 | 1.8 | 1.8 | 1.5 | 1.5 | 1.2 | 1.2 | 1.2 |
| 割付詳細 | | | | | | | | | | | | | | | | | | | | | | | |
| ア-1:富山県在住・男性・18-29歳 | 10 | 20.0 | 20.0 | - | 10.0 | 10.0 | 20.0 | - | 10.0 | - | - | - | - | - | 10.0 | - | - | - | - | - | - | - | - |
| ア-2:富山県在住・男性・30-39歳 | 12 | 8.3 | 16.7 | 41.7 | - | 8.3 | 8.3 | - | - | 8.3 | - | - | - | - | - | - | - | - | - | - | - | - | - |
| ア-3:富山県在住・女性・18-29歳 | 16 | 37.5 | 18.8 | - | - | - | 18.8 | - | - | - | - | - | - | - | - | - | 6.3 | - | - | - | 6.3 | 6.3 | |
| ア-4:富山県在住・女性・30-39歳 | 3 | - | 33.3 | 100.0 | - | 33.3 | - | - | - | - | - | - | - | - | - | - | - | - | - | - | - | - | |
| イ-1:富山県出身・男性・18-29歳 | 8 | - | 37.5 | 12.5 | 25.0 | - | 12.5 | 12.5 | - | - | - | 12.5 | - | - | - | - | - | - | - | - | - | - | - |
| イ-2:富山県出身・男性・30-39歳 | 28 | 32.1 | 32.1 | 3.6 | 14.3 | 7.1 | - | 7.1 | 7.1 | - | 3.6 | 3.6 | 3.6 | - | 7.1 | 7.1 | 3.6 | - | - | - | 3.6 | - | - |
| イ-3:富山県出身・女性・18-29歳 | 32 | 43.8 | 9.4 | 3.1 | 18.8 | 3.1 | 6.3 | 6.3 | 6.3 | - | 3.1 | 3.1 | - | 6.3 | - | 3.1 | - | 6.3 | - | - | - | - | 3.1 |
| イ-4:富山県出身・女性・30-39歳 | 43 | 14.0 | 20.9 | 7.0 | 9.3 | 7.0 | - | 14.0 | 2.3 | 16.3 | 4.7 | 4.7 | 2.3 | 9.3 | 4.7 | - | 7.0 | 2.3 | - | 2.3 | - | - | - |
| ウ-1:富山県在住経験有・男性・18-29歳 | 18 | 22.2 | 22.2 | - | - | 16.7 | - | 5.6 | 5.6 | 5.6 | - | 11.1 | - | 5.6 | - | - | - | 5.6 | - | - | 5.6 | - | - |
| ウ-2:富山県在住経験有・男性・30-39歳 | 15 | - | 26.7 | 6.7 | - | 13.3 | - | 13.3 | - | 6.7 | 6.7 | - | - | 6.7 | - | - | 6.7 | - | - | - | 6.7 | - | - |
| ウ-3:富山県在住経験有・女性・18-29歳 | 17 | 5.9 | 5.9 | 5.9 | 5.9 | 5.9 | 11.8 | - | - | 5.9 | - | 5.9 | - | - | 5.9 | - | - | - | - | 5.9 | - | - | - |
| ウ-4:富山県在住経験有・女性・30-39歳 | 19 | 10.5 | 5.3 | 31.6 | 10.5 | - | 5.3 | - | - | - | 5.3 | - | - | 5.3 | - | - | - | - | - | 5.3 | - | 5.3 | - |
| エ:東京都在住。富山県在住経験無・女性・18-29歳 | 107 | 14.0 | 15.0 | 13.1 | 6.5 | 6.5 | 7.5 | 4.7 | 8.4 | 3.7 | 5.6 | 1.9 | 7.5 | 0.9 | 0.9 | 2.8 | 0.9 | 3.7 | 1.9 | 1.9 | 0.9 | 1.9 | 1.9 |

Q3 出身地と異なる都道府県にお住まいの方にお聞きます。あなたが、現在のお住まいとして出身地を選ぶことにならなかった理由を3つまでお選びください。(MA)

現在の居住地に出身地を選ばなかった理由

■現在の居住地に
出身地を選ばなかった
理由 (単位%)

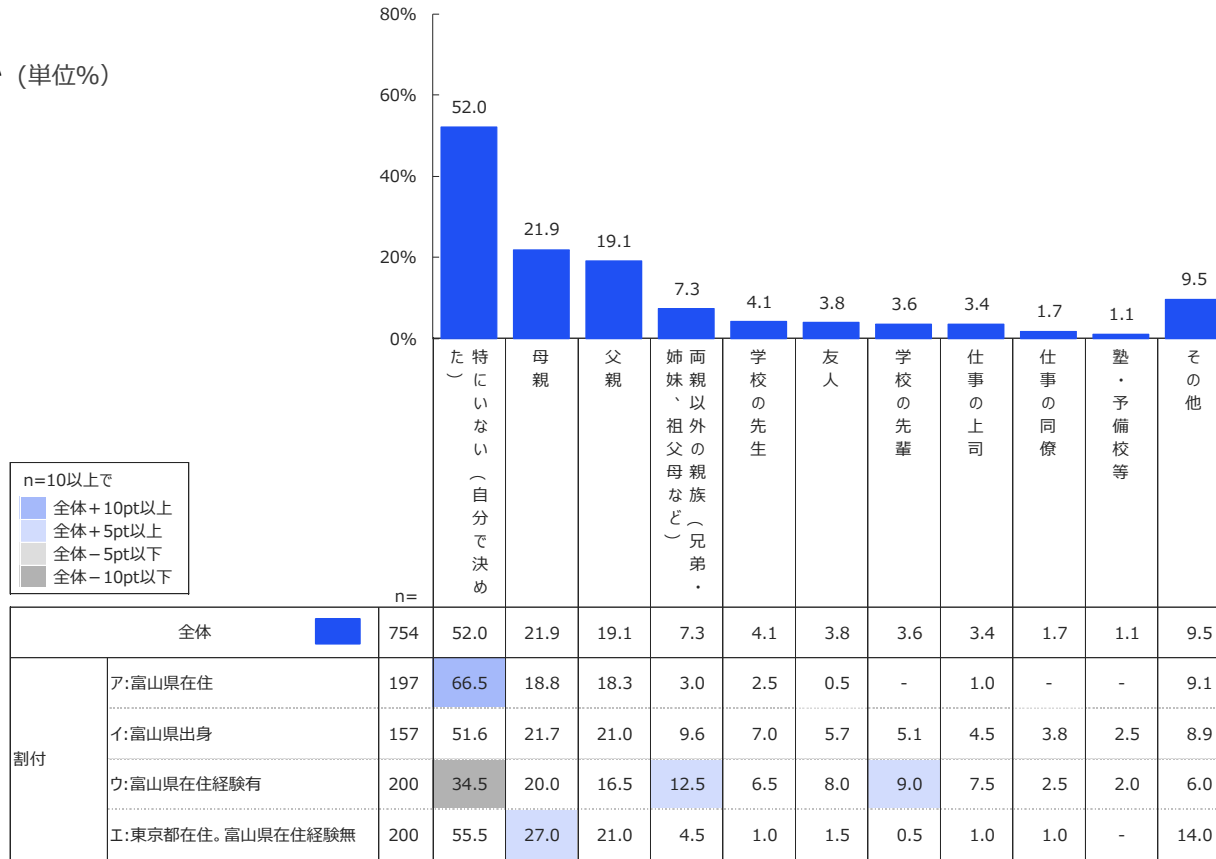
| | | n= | 規模の大きい企業が少ないため | 関連企業等が近くにないため | 男女差別の意識が強いと感じていたため | 支援者や支援制度が少ないため | 治安に不安があるため | 保育サービスや公的な子育て支援に不満・不安があるため | 良いイメージがないため | 周囲や世間の評価が低かったため | 雰囲気が悪くなかったため | オフィスの環境が良くないため | 医療・介護環境（医療機関、介護施設など）に不満・不安があるため | 特に理由はない |
|----------|----------------------------|-----|----------------|---------------|--------------------|----------------|------------|----------------------------|-------------|-----------------|--------------|----------------|---------------------------------|---------|
| 全体 | | 328 | 0.9 | 0.9 | 0.9 | 0.6 | 0.6 | 0.6 | 0.6 | 0.6 | 0.6 | 0.3 | 0.3 | 27.1 |
| 割付 詳細 | ア-1:富山県在住・男性・18-29歳 | 10 | - | - | - | - | - | - | 10.0 | - | - | - | - | 30.0 |
| | ア-2:富山県在住・男性・30-39歳 | 12 | - | - | - | - | - | - | - | - | - | - | - | 25.0 |
| | ア-3:富山県在住・女性・18-29歳 | 16 | - | - | - | - | 6.3 | - | - | 6.3 | - | - | - | 25.0 |
| | ア-4:富山県在住・女性・30-39歳 | 3 | - | - | - | - | - | - | - | - | - | - | - | - |
| | イ-1:富山県出身・男性・18-29歳 | 8 | - | - | - | - | - | - | - | - | - | - | - | 12.5 |
| | イ-2:富山県出身・男性・30-39歳 | 28 | 3.6 | 3.6 | - | - | 3.6 | 3.6 | - | - | 3.6 | - | - | 25.0 |
| | イ-3:富山県出身・女性・18-29歳 | 32 | - | - | - | - | - | - | - | - | - | - | - | 18.8 |
| | イ-4:富山県出身・女性・30-39歳 | 43 | 2.3 | 2.3 | - | - | - | - | 2.3 | - | - | - | 2.3 | 18.6 |
| | ウ-1:富山県在住経験有・男性・18-29歳 | 18 | - | 5.6 | 5.6 | 5.6 | - | - | - | - | - | - | 5.6 | 22.2 |
| | ウ-2:富山県在住経験有・男性・30-39歳 | 15 | - | - | - | - | - | - | - | - | 6.7 | - | - | 26.7 |
| | ウ-3:富山県在住経験有・女性・18-29歳 | 17 | - | - | - | - | - | - | - | - | - | - | - | 52.9 |
| | ウ-4:富山県在住経験有・女性・30-39歳 | 19 | 5.3 | - | - | 5.3 | - | 5.3 | - | 5.3 | - | - | - | 21.1 |
| | エ:東京都在住。富山県在住経験無・女性・18-29歳 | 107 | - | - | 1.9 | - | - | - | - | - | - | - | - | 33.6 |

Q3 出身地と異なる都道府県にお住まいの方にお聞きます。あなたが、現在のお住まいとして出身地を選ぶことにならなかった理由を3つまでお選びください。(MA)

現在の居住地を選ぶ際、誰かの意見を参考にしたか

■ 「特にない（自分で決めた）」が52.0%とTOP。以下、「母親」「父親」と続く。

■ 現在の居住地を選ぶ際、
誰かの意見を参考にしたか（単位%）



Q4 現在の居住地を選ぶ際、誰かの意見を参考にしましたか。あてはまるものをすべてお選びください。（MA）

現在の居住地を選ぶ際、誰かの意見を参考にしたか

- 富山県出身の男性30-39歳の「特にいらない（自分で決めた）」が全体より低い傾向がみられた。
- 富山県在住経験有の男性18-29歳、女性18-39歳のそれも全体より高い傾向がみられた。

■ 現在の居住地を選ぶ際、
誰かの意見を参考にしたか（単位%）

| | | n= | た 特 に い な い （ 自 分 で 決 め た ） | 母 親 | 父 親 | そ の 他 | 姉 妹 、 両 親 、 祖 父 母 な ど （ 兄 弟 ・ 外 の 親 族 ） | 学 校 の 先 生 | 友 人 | 学 校 の 先 輩 | 仕 事 の 上 司 | 仕 事 の 同 僚 | 塾 ・ 予 備 校 等 |
|----------|----------------------------|-----|--|--------|--------|-------------|--|-----------------------|--------|-----------------------|-----------------------|-----------------------|----------------------------|
| 全体 | | 754 | 52.0 | 21.9 | 19.1 | 9.5 | 7.3 | 4.1 | 3.8 | 3.6 | 3.4 | 1.7 | 1.1 |
| 割付 詳細 | ア-1:富山県在住・男性・18-29歳 | 47 | 59.6 | 19.1 | 23.4 | 8.5 | 2.1 | 6.4 | - | - | 2.1 | - | - |
| | ア-2:富山県在住・男性・30-39歳 | 50 | 68.0 | 16.0 | 18.0 | 12.0 | 4.0 | - | - | - | - | - | - |
| | ア-3:富山県在住・女性・18-29歳 | 50 | 60.0 | 30.0 | 20.0 | 6.0 | 6.0 | 4.0 | 2.0 | - | - | - | - |
| | ア-4:富山県在住・女性・30-39歳 | 50 | 78.0 | 10.0 | 12.0 | 10.0 | - | - | - | - | 2.0 | - | - |
| | イ-1:富山県出身・男性・18-29歳 | 17 | 47.1 | 23.5 | 23.5 | - | - | 5.9 | 11.8 | 17.6 | 5.9 | 11.8 | - |
| | イ-2:富山県出身・男性・30-39歳 | 42 | 40.5 | 28.6 | 28.6 | 11.9 | 14.3 | 11.9 | 4.8 | 9.5 | 9.5 | 9.5 | 7.1 |
| | イ-3:富山県出身・女性・18-29歳 | 48 | 56.3 | 20.8 | 18.8 | 6.3 | 10.4 | 2.1 | 2.1 | 2.1 | 2.1 | - | - |
| | イ-4:富山県出身・女性・30-39歳 | 50 | 58.0 | 16.0 | 16.0 | 12.0 | 8.0 | 8.0 | 8.0 | - | 2.0 | - | 2.0 |
| | ウ-1:富山県在住経験有・男性・18-29歳 | 50 | 30.0 | 18.0 | 14.0 | 4.0 | 16.0 | 12.0 | 10.0 | 10.0 | 4.0 | 2.0 | 2.0 |
| | ウ-2:富山県在住経験有・男性・30-39歳 | 50 | 44.0 | 16.0 | 22.0 | 2.0 | 8.0 | 4.0 | 10.0 | 12.0 | 12.0 | 6.0 | 2.0 |
| | ウ-3:富山県在住経験有・女性・18-29歳 | 50 | 28.0 | 26.0 | 20.0 | 4.0 | 14.0 | 6.0 | 4.0 | 10.0 | 4.0 | - | 4.0 |
| | ウ-4:富山県在住経験有・女性・30-39歳 | 50 | 36.0 | 20.0 | 10.0 | 14.0 | 12.0 | 4.0 | 8.0 | 4.0 | 10.0 | 2.0 | - |
| | エ:東京都在住。富山県在住経験無・女性・18-29歳 | 200 | 55.5 | 27.0 | 21.0 | 14.0 | 4.5 | 1.0 | 1.5 | 0.5 | 1.0 | 1.0 | - |

Q4 現在の居住地を選ぶ際、誰かの意見を参考にしましたか。あてはまるものをすべてお選びください。（MA）

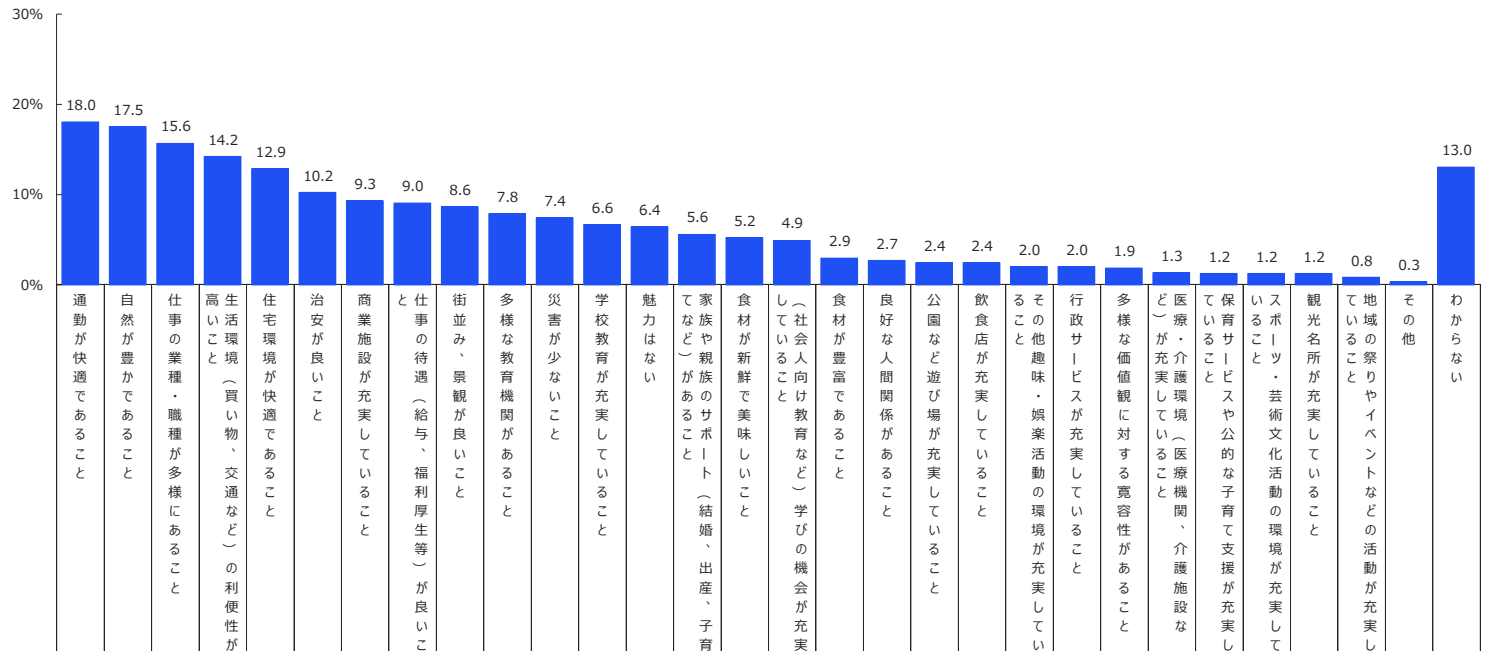
2. 調査結果

2-3.現在の居住地に対する評価

現在の居住地に対して良いと感じる点

- 「通勤が快適」「自然が豊か」「仕事の業種・職種が多様」がTOP3。
- 富山県在住者の「自然が豊か」「食材が新鮮で美味しい」の割合が全体より高い傾向がみられた。

■ 現在の居住地に対して
良いと感じる点
(単位%)



n=10以上で
■ 全体+10pt以上
■ 全体+5pt以上
■ 全体-5pt以下
■ 全体-10pt以下

| | | n= | 18.0 | 17.5 | 15.6 | 14.2 | 12.9 | 10.2 | 9.3 | 9.0 | 8.6 | 7.8 | 7.4 | 6.6 | 6.4 | 5.6 | 5.2 | 4.9 | 2.9 | 2.7 | 2.4 | 2.4 | 2.0 | 2.0 | 1.9 | 1.3 | 1.2 | 1.2 | 1.2 | 0.8 | 0.3 | 13.0 |
|----|------------------|-----|------|------|------|------|------|------|------|------|------|------|------|------|------|-----|------|------|-----|-----|-----|-----|-----|-----|-----|-----|-----|-----|-----|-----|-----|------|
| 全体 | | 754 | 18.0 | 17.5 | 15.6 | 14.2 | 12.9 | 10.2 | 9.3 | 9.0 | 8.6 | 7.8 | 7.4 | 6.6 | 6.4 | 5.6 | 5.2 | 4.9 | 2.9 | 2.7 | 2.4 | 2.4 | 2.0 | 2.0 | 1.9 | 1.3 | 1.2 | 1.2 | 1.2 | 0.8 | 0.3 | 13.0 |
| 割付 | A:富山県在住 | 197 | 12.7 | 34.0 | 7.1 | 11.7 | 13.2 | 13.7 | 5.6 | 4.6 | 7.6 | 2.0 | 16.2 | 4.1 | 10.2 | 9.1 | 15.7 | - | 6.6 | 3.6 | 2.5 | 0.5 | 1.0 | 0.5 | - | 0.5 | 2.0 | 1.0 | 0.5 | - | - | 15.7 |
| | イ:富山県出身 | 157 | 20.4 | 11.5 | 25.5 | 12.1 | 10.8 | 8.3 | 8.3 | 17.2 | 7.0 | 12.1 | 5.1 | 7.0 | 2.5 | 3.2 | 1.9 | 7.0 | 1.3 | 3.2 | 3.2 | 2.5 | 0.6 | 2.5 | 1.9 | 0.6 | 0.6 | 1.3 | 3.2 | - | - | 10.8 |
| | ウ:富山県在住経験有 | 200 | 15.5 | 13.5 | 20.0 | 7.5 | 10.0 | 7.0 | 10.5 | 9.0 | 9.5 | 15.0 | 5.0 | 12.0 | 4.0 | 6.0 | 2.5 | 12.5 | 2.5 | 2.0 | 1.5 | 1.5 | 2.0 | 3.5 | 3.0 | 3.0 | 1.0 | 2.0 | - | 1.5 | 0.5 | 6.0 |
| | エ:東京都在住。富山県在住経験無 | 200 | 24.0 | 10.0 | 12.0 | 25.0 | 17.0 | 11.5 | 12.5 | 7.0 | 10.0 | 3.0 | 3.0 | 3.5 | 8.0 | 3.5 | - | 0.5 | 1.0 | 2.0 | 2.5 | 5.0 | 4.0 | 1.5 | 2.5 | 1.0 | 1.0 | 0.5 | 1.5 | 1.5 | 0.5 | 19.0 |

※全体の値を基準に降順並び替え

Q5 あなたは、現在の居住地はどういう点が良いと感じていますか。3つまでお選びください。(MA)

現在の居住地に対して良いと感じる点

- 富山県在住の男性30-39歳、女性18-39歳の「自然が豊か」が全体より高い傾向がみられた。
- 富山県在住の女性18-29歳は「災害が少ない」「食材が新鮮で美味しい」も全体より高い傾向、富山県在住の女性30-39歳は「治安が良いこと」「家族や親族のサポートがあること」が加わる。
- 富山県出身の女性30-39歳、富山県在住経験有の女性30-39歳の「仕事の業種・職種が多様にあること」が全体より高い傾向がみられた。

■ 現在の居住地に対して 良いと感じる点 (単位%)

| | | n= | 通勤が快適であること | 自然が豊かであること | と仕事の業種・職種が多様にあること | 生活環境(買い物、交通など)の利便性が高いこと | 住宅環境が快適であること | 治安が良いこと | 商業施設が充実していること | が仕事の待遇(給与、福利厚生等)が良いこと | 街並み、景観が良いこと | 多様な教育機関があること | 災害が少ないこと | 学校教育が充実していること | 魅力はない | 産、子育てなどがサポート(結婚、出産)があること | 食材が新鮮で美味しいこと | 会(社会人向け教育など)学びの機会が充実していること | 食材が豊富であること | 良好な人間関係があること | と公園など遊び場が充実していること | 飲食店が充実していること | 実していること | その他趣味・娯楽活動の環境が充実していること | 行政サービスが充実していること |
|----------|----------------------------|-----|------------|------------|-------------------|-------------------------|--------------|---------|---------------|-----------------------|-------------|--------------|----------|---------------|-------|--------------------------|--------------|----------------------------|------------|--------------|-------------------|--------------|---------|------------------------|-----------------|
| 全体 | | 754 | 18.0 | 17.5 | 15.6 | 14.2 | 12.9 | 10.2 | 9.3 | 9.0 | 8.6 | 7.8 | 7.4 | 6.6 | 6.4 | 5.6 | 5.2 | 4.9 | 2.9 | 2.7 | 2.4 | 2.4 | 2.0 | 2.0 | |
| 割付 詳細 | ア-1:富山県在住・男性・18-29歳 | 47 | 21.3 | 19.1 | 8.5 | 4.3 | 2.1 | 8.5 | 10.6 | 8.5 | 4.3 | 2.1 | 8.5 | 4.3 | 10.6 | 6.4 | 14.9 | - | 4.3 | 2.1 | 2.1 | - | 4.3 | 2.1 | |
| | ア-2:富山県在住・男性・30-39歳 | 50 | 2.0 | 36.0 | 12.0 | 6.0 | 18.0 | 14.0 | 2.0 | 10.0 | 4.0 | 2.0 | 10.0 | 6.0 | 8.0 | 8.0 | 10.0 | - | 6.0 | 6.0 | 2.0 | - | - | - | |
| | ア-3:富山県在住・女性・18-29歳 | 50 | 18.0 | 40.0 | 6.0 | 14.0 | 14.0 | 8.0 | 6.0 | - | 12.0 | 4.0 | 20.0 | 6.0 | 14.0 | 6.0 | 16.0 | - | 10.0 | 6.0 | 6.0 | - | - | - | |
| | ア-4:富山県在住・女性・30-39歳 | 50 | 10.0 | 40.0 | 2.0 | 22.0 | 18.0 | 24.0 | 4.0 | - | 10.0 | - | 26.0 | - | 8.0 | 16.0 | 22.0 | - | 6.0 | - | - | 2.0 | - | - | |
| | イ-1:富山県出身・男性・18-29歳 | 17 | 41.2 | 11.8 | 23.5 | 11.8 | - | 5.9 | 11.8 | 17.6 | - | 11.8 | 5.9 | 11.8 | 5.9 | - | - | 5.9 | 5.9 | - | - | 5.9 | - | 5.9 | |
| | イ-2:富山県出身・男性・30-39歳 | 42 | 26.2 | 7.1 | 23.8 | 9.5 | 11.9 | 4.8 | 7.1 | 23.8 | 7.1 | 23.8 | 4.8 | 9.5 | 2.4 | 4.8 | - | 9.5 | - | 2.4 | 2.4 | 2.4 | - | 4.8 | |
| | イ-3:富山県出身・女性・18-29歳 | 48 | 18.8 | 18.8 | 18.8 | 12.5 | 12.5 | 12.5 | 8.3 | 12.5 | 10.4 | 6.3 | 8.3 | 2.1 | - | 4.2 | 2.1 | 4.2 | 2.1 | 4.2 | - | - | - | 2.1 | |
| | イ-4:富山県出身・女性・30-39歳 | 50 | 10.0 | 8.0 | 34.0 | 14.0 | 12.0 | 8.0 | 8.0 | 16.0 | 6.0 | 8.0 | 2.0 | 8.0 | 4.0 | 2.0 | 4.0 | 8.0 | - | 4.0 | 8.0 | 4.0 | 2.0 | - | |
| | ウ-1:富山県在住経験有・男性・18-29歳 | 50 | 10.0 | 8.0 | 18.0 | 6.0 | 10.0 | 2.0 | 6.0 | 14.0 | 6.0 | 14.0 | 4.0 | 12.0 | 6.0 | 6.0 | 6.0 | 22.0 | 6.0 | 2.0 | - | 2.0 | - | - | |
| | ウ-2:富山県在住経験有・男性・30-39歳 | 50 | 24.0 | 14.0 | 22.0 | 14.0 | 12.0 | 6.0 | 18.0 | 10.0 | 8.0 | 10.0 | 4.0 | 12.0 | 4.0 | 2.0 | 2.0 | 10.0 | - | - | - | - | 4.0 | 8.0 | |
| | ウ-3:富山県在住経験有・女性・18-29歳 | 50 | 20.0 | 12.0 | 10.0 | 4.0 | 4.0 | 14.0 | 10.0 | 2.0 | 14.0 | 24.0 | 8.0 | 10.0 | 2.0 | 8.0 | 2.0 | 12.0 | 2.0 | - | 4.0 | 4.0 | 2.0 | 4.0 | |
| | ウ-4:富山県在住経験有・女性・30-39歳 | 50 | 8.0 | 20.0 | 30.0 | 6.0 | 14.0 | 6.0 | 8.0 | 10.0 | 10.0 | 10.0 | 12.0 | 4.0 | 14.0 | 4.0 | 8.0 | - | 6.0 | 2.0 | 6.0 | 2.0 | - | 2.0 | |
| | エ:東京都在住。富山県在住経験無・女性・18-29歳 | 200 | 24.0 | 10.0 | 12.0 | 25.0 | 17.0 | 11.5 | 12.5 | 7.0 | 10.0 | 3.0 | 3.0 | 3.5 | 8.0 | 3.5 | - | 0.5 | 1.0 | 2.0 | 2.5 | 5.0 | 4.0 | 1.5 | |

Q5 あなたは、現在の居住地はどうか点が良いと感じていますか。3つまでお選びください。(MA)

現在の居住地に対して良いと感じる点

■ 現在の居住地に対して 良いと感じる点 (単位%)

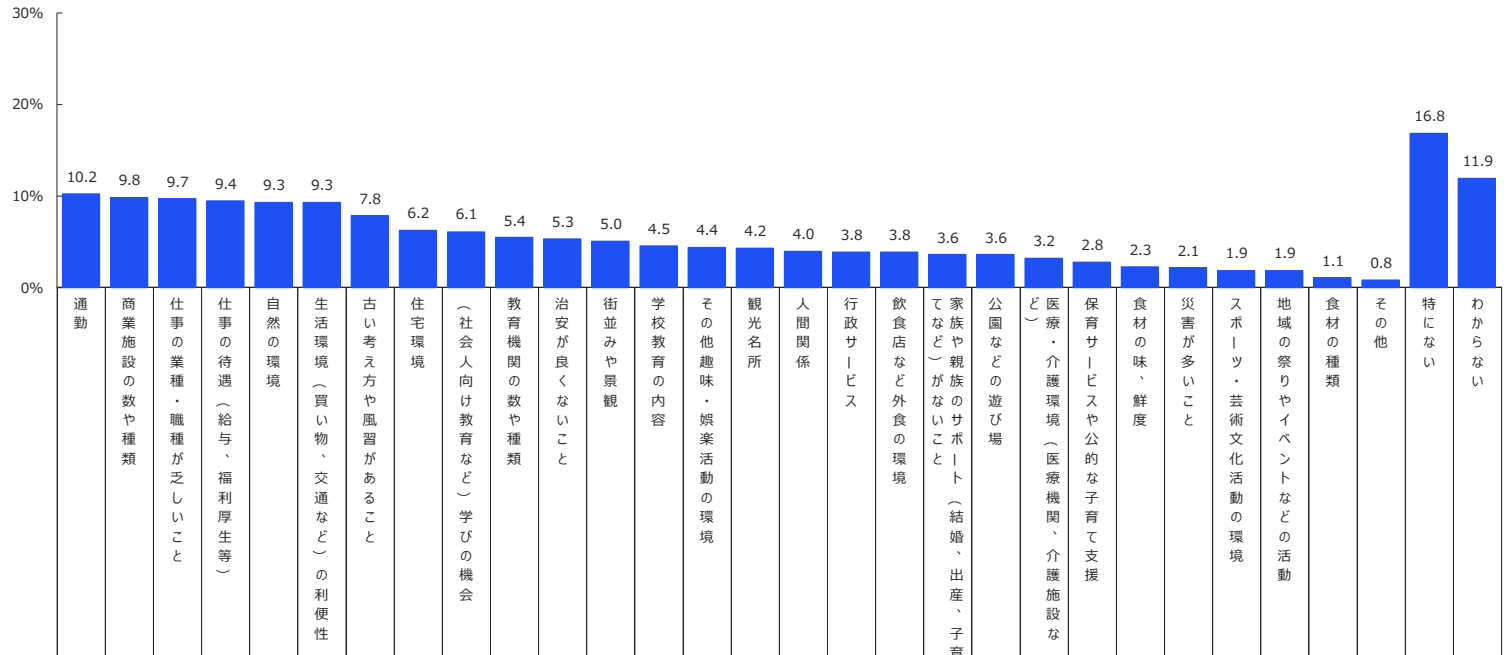
| | | n= | 多様な価値観に対する寛容性があること | 施設・介護環境（医療機関、介護）が充実していること | 医療・介護環境（医療機関、介護）が充実していること | 保育サービスや公的な子育て支援が充実していること | スポーツ・芸術文化活動の環境が充実していること | 観光名所が充実していること | 地域の祭りやイベントなどの活動が充実していること | その他 | わからない |
|----------|-----------------------------|-----|--------------------|---------------------------|---------------------------|--------------------------|-------------------------|---------------|--------------------------|------|-------|
| 全体 | | 754 | 1.9 | 1.3 | 1.2 | 1.2 | 1.2 | 0.8 | 0.3 | 13.0 | |
| 割付 詳細 | ア-1: 富山県在住・男性・18-29歳 | 47 | - | 2.1 | - | - | 2.1 | - | - | 21.3 | |
| | ア-2: 富山県在住・男性・30-39歳 | 50 | - | - | - | 2.0 | - | - | - | 22.0 | |
| | ア-3: 富山県在住・女性・18-29歳 | 50 | - | - | 4.0 | 2.0 | - | - | - | 10.0 | |
| | ア-4: 富山県在住・女性・30-39歳 | 50 | - | - | 4.0 | - | - | - | - | 10.0 | |
| | イ-1: 富山県出身・男性・18-29歳 | 17 | - | - | - | - | 5.9 | - | - | 5.9 | |
| | イ-2: 富山県出身・男性・30-39歳 | 42 | - | - | - | - | - | - | - | 16.7 | |
| | イ-3: 富山県出身・女性・18-29歳 | 48 | 4.2 | - | - | - | 6.3 | - | - | 12.5 | |
| | イ-4: 富山県出身・女性・30-39歳 | 50 | 2.0 | 2.0 | 2.0 | 4.0 | 2.0 | - | - | 6.0 | |
| | ウ-1: 富山県在住経験有・男性・18-29歳 | 50 | - | 2.0 | 2.0 | 2.0 | - | 4.0 | 2.0 | 8.0 | |
| | ウ-2: 富山県在住経験有・男性・30-39歳 | 50 | 8.0 | 4.0 | 2.0 | 2.0 | - | 2.0 | - | 2.0 | |
| | ウ-3: 富山県在住経験有・女性・18-29歳 | 50 | 4.0 | 6.0 | - | 2.0 | - | - | - | 6.0 | |
| | ウ-4: 富山県在住経験有・女性・30-39歳 | 50 | - | - | - | 2.0 | - | - | - | 8.0 | |
| | エ: 東京都在住。富山県在住経験無・女性・18-29歳 | 200 | 2.5 | 1.0 | 1.0 | 0.5 | 1.5 | 1.5 | 0.5 | 19.0 | |

Q5 あなたは、現在の居住地はどういう点が良いと感じていますか。3つまでお選びください。(MA)

現在の居住地に対する不安・不満

- 「通勤」「商業施設の数や種類」「仕事の業種・職種が乏しい」がTOP3。
- 富山県在住者の「仕事の待遇」「古い考え方や風習があること」が全体より高い傾向がみられた。
- 東京都在住で富山県在住経験の無い層の「特にない」が全体より高い傾向がみられた。

■ 現在の居住地に対する不安・不満
(単位%)



n=10以上で
■ 全体+10pt以上
■ 全体+5pt以上
■ 全体-5pt以下
■ 全体-10pt以下

| 全体 | | n= | 754 | 10.2 | 9.8 | 9.7 | 9.4 | 9.3 | 9.3 | 7.8 | 6.2 | 6.1 | 5.4 | 5.3 | 5.0 | 4.5 | 4.4 | 4.2 | 4.0 | 3.8 | 3.8 | 3.6 | 3.6 | 3.2 | 2.8 | 2.3 | 2.1 | 1.9 | 1.9 | 1.1 | 0.8 | 16.8 | 11.9 |
|----|------------------|-----|------|------|------|------|------|------|------|-----|------|-----|------|-----|------|------|-----|-----|-----|-----|-----|-----|-----|-----|-----|-----|-----|-----|-----|-----|------|------|------|
| 割付 | ア:富山県在住 | 197 | 10.2 | 15.7 | 15.2 | 19.8 | 2.0 | 16.2 | 18.3 | 3.6 | 2.5 | 5.6 | - | 0.5 | 2.0 | 11.2 | 8.1 | 4.6 | 6.6 | 4.6 | 1.5 | 4.1 | 3.6 | 3.6 | 1.0 | 1.0 | 2.0 | 2.5 | 1.0 | 1.0 | 14.2 | 13.7 | |
| | イ:富山県出身 | 157 | 14.0 | 7.0 | 11.5 | 10.2 | 11.5 | 6.4 | 4.5 | 7.0 | 6.4 | 8.3 | 7.0 | 7.0 | 4.5 | 1.9 | 3.2 | 4.5 | 3.2 | 3.8 | 3.8 | 3.2 | 5.1 | 3.2 | 2.5 | 3.8 | 2.5 | 1.3 | 1.9 | 0.6 | 9.6 | 11.5 | |
| | ウ:富山県在住経験有 | 200 | 8.0 | 9.0 | 8.0 | 6.0 | 16.5 | 8.5 | 5.0 | 9.0 | 14.0 | 8.0 | 4.0 | 9.5 | 10.5 | 2.0 | 2.5 | 4.5 | 3.0 | 1.5 | 6.0 | 5.0 | 3.0 | 2.5 | 2.0 | 1.0 | 2.0 | 1.0 | 0.5 | - | 9.0 | 7.0 | |
| | エ:東京都在住。富山県在住経験無 | 200 | 9.5 | 7.0 | 4.5 | 2.0 | 7.5 | 5.5 | 3.0 | 5.5 | 1.5 | 0.5 | 10.5 | 3.5 | 1.0 | 2.0 | 3.0 | 2.5 | 2.5 | 5.5 | 3.0 | 2.0 | 1.5 | 2.0 | 3.5 | 3.0 | 1.0 | 2.5 | 1.0 | 1.5 | 33.0 | 15.5 | |

※全体の値を基準に降順並び替え

Q6 あなたは、現在の居住地についてどのような点で不安や不満に感じますか。3つまでお選びください。(MA)

現在の居住地に対する不安・不満

- 富山県在住者の男性18-29歳、女性30-39歳の「仕事の待遇」が全体より高い傾向がみられた。男性30-39歳、女性30-39歳の「商業施設の数や種類」「古い考え方や風習があること」が全体より高い傾向がみられた。
- 富山県出身の男性30-39歳の「通勤」が全体より高い傾向がみられた。
- 富山県在住経験有の男性18-29歳、女性18-29歳の「自然の環境」が全体より高い傾向がみられた。

■ 現在の居住地に対する不安・不満 (単位%)

| | | n= | 通勤 | 商業施設の数や種類 | 仕事の業種・職種が乏しいこと | 等) 仕事の待遇 (給与、福利厚生) | 自然の環境 | 生活環境 (買い物、交通など) | 古い考え方や風習があること | 住宅環境 | 機 (社会人向け教育など) 学びの | 教育機関の数や種類 | 治安が良くないこと | 街並みや景観 | 学校教育の内容 | その他趣味・娯楽活動の環境 | 観光名所 | 人間関係 | 行政サービス | 飲食店など外食の環境 | 家族や親族のサポート (結婚と) | 公園などの遊び場 | 医療・介護環境 (医療機関、介) | 援 保 育 サ ー ビ ス や 公 的 な 子 育 て 支 | |
|----------|----------------------------|-----|------|-----------|----------------|--------------------|-------|-----------------|---------------|------|-------------------|-----------|-----------|--------|---------|---------------|------|------|--------|------------|------------------|----------|------------------|-------------------------------|-----|
| 全体 | | 754 | 10.2 | 9.8 | 9.7 | 9.4 | 9.3 | 9.3 | 7.8 | 6.2 | 6.1 | 5.4 | 5.3 | 5.0 | 4.5 | 4.4 | 4.2 | 4.0 | 3.8 | 3.8 | 3.6 | 3.6 | 3.2 | 2.8 | |
| 割付 詳細 | ア-1:富山県在住・男性・18-29歳 | 47 | 10.6 | 12.8 | 8.5 | 27.7 | 2.1 | 4.3 | 10.6 | 6.4 | 4.3 | 2.1 | - | - | 2.1 | 10.6 | 4.3 | 4.3 | 8.5 | - | - | - | 2.1 | - | |
| | ア-2:富山県在住・男性・30-39歳 | 50 | 8.0 | 20.0 | 16.0 | 18.0 | 2.0 | 12.0 | 22.0 | 2.0 | 2.0 | - | - | - | 2.0 | 10.0 | 8.0 | 4.0 | 6.0 | 2.0 | 4.0 | 4.0 | 6.0 | 2.0 | |
| | ア-3:富山県在住・女性・18-29歳 | 50 | 10.0 | 8.0 | 8.0 | 12.0 | 2.0 | 34.0 | 12.0 | 2.0 | 2.0 | 6.0 | - | 2.0 | - | 10.0 | 14.0 | 4.0 | 6.0 | 12.0 | - | 4.0 | 4.0 | 6.0 | |
| | ア-4:富山県在住・女性・30-39歳 | 50 | 12.0 | 22.0 | 28.0 | 22.0 | 2.0 | 14.0 | 28.0 | 4.0 | 2.0 | 14.0 | - | - | 4.0 | 14.0 | 6.0 | 6.0 | 6.0 | 4.0 | 2.0 | 8.0 | 2.0 | 6.0 | |
| | イ-1:富山県出身・男性・18-29歳 | 17 | 17.6 | 11.8 | 23.5 | - | 11.8 | 5.9 | - | 11.8 | 5.9 | 5.9 | 11.8 | 17.6 | 5.9 | - | - | - | - | - | - | 5.9 | - | - | 5.9 |
| | イ-2:富山県出身・男性・30-39歳 | 42 | 26.2 | 9.5 | 14.3 | 9.5 | 16.7 | 2.4 | 7.1 | 9.5 | 7.1 | 9.5 | 4.8 | 11.9 | 7.1 | 2.4 | 4.8 | 2.4 | - | 2.4 | - | 4.8 | 4.8 | - | |
| | イ-3:富山県出身・女性・18-29歳 | 48 | 16.7 | 6.3 | 10.4 | 14.6 | 8.3 | 8.3 | - | 4.2 | 2.1 | 10.4 | 10.4 | 4.2 | 2.1 | - | 2.1 | 4.2 | 2.1 | 6.3 | 2.1 | 2.1 | 6.3 | 4.2 | |
| | イ-4:富山県出身・女性・30-39歳 | 50 | - | 4.0 | 6.0 | 10.0 | 10.0 | 8.0 | 8.0 | 6.0 | 10.0 | 6.0 | 4.0 | 2.0 | 4.0 | 4.0 | 4.0 | 8.0 | 8.0 | 4.0 | 8.0 | 4.0 | 6.0 | 4.0 | |
| | ウ-1:富山県在住経験有・男性・18-29歳 | 50 | 8.0 | 10.0 | 4.0 | 6.0 | 20.0 | 8.0 | 4.0 | 8.0 | 8.0 | 14.0 | 4.0 | 8.0 | 10.0 | 12.0 | 4.0 | 4.0 | 10.0 | 4.0 | - | 2.0 | - | 6.0 | - |
| | ウ-2:富山県在住経験有・男性・30-39歳 | 50 | 10.0 | 6.0 | 14.0 | 6.0 | 12.0 | 8.0 | 4.0 | 8.0 | 22.0 | 10.0 | - | 8.0 | 12.0 | - | 2.0 | 2.0 | 4.0 | - | 8.0 | 10.0 | 2.0 | - | |
| | ウ-3:富山県在住経験有・女性・18-29歳 | 50 | 6.0 | 14.0 | - | - | 20.0 | 12.0 | 4.0 | 8.0 | 16.0 | 6.0 | 6.0 | 14.0 | 12.0 | 4.0 | 2.0 | 2.0 | 2.0 | 2.0 | 10.0 | 4.0 | 4.0 | 6.0 | 6.0 |
| | ウ-4:富山県在住経験有・女性・30-39歳 | 50 | 8.0 | 6.0 | 14.0 | 12.0 | 14.0 | 6.0 | 8.0 | 12.0 | 4.0 | 12.0 | 2.0 | 6.0 | 6.0 | - | 2.0 | 4.0 | 2.0 | 4.0 | 4.0 | 6.0 | - | 4.0 | |
| | エ:東京都在住。富山県在住経験有・女性・18-29歳 | 200 | 9.5 | 7.0 | 4.5 | 2.0 | 7.5 | 5.5 | 3.0 | 5.5 | 1.5 | 0.5 | 10.5 | 3.5 | 1.0 | 2.0 | 3.0 | 2.5 | 2.5 | 5.5 | 3.0 | 2.0 | 1.5 | 2.0 | |

Q6 あなたは、現在の居住地についてどのような点で不安や不満に感じますか。3つまでお選びください。(MA)

現在の居住地に対する不安・不満

■ 現在の居住地に 対する不安・不満 (単位%)

| | | n= | 食 材 の 味 、 鮮 度 | 災 害 が 多 い こ と | ス ポ ー ツ ・ 芸 術 文 化 活 動 の 環 境 | 地 域 の 祭 り や イ ベ ン ト な ど の 活 | 食 材 の 種 類 | そ の 他 | 特 に な い | わ か ら な い |
|----------|----------------------------|-----|---------------------------------|---------------------------------|--|--|-----------------------|-------------|------------------|-----------------------|
| 全体 | | 754 | 2.3 | 2.1 | 1.9 | 1.9 | 1.1 | 0.8 | 16.8 | 11.9 |
| 割付 詳細 | ア-1:富山県在住・男性・18-29歳 | 47 | 2.1 | - | 4.3 | - | 2.1 | 2.1 | 19.1 | 14.9 |
| | ア-2:富山県在住・男性・30-39歳 | 50 | - | 2.0 | 2.0 | 2.0 | - | - | 16.0 | 18.0 |
| | ア-3:富山県在住・女性・18-29歳 | 50 | - | 2.0 | - | 6.0 | - | 2.0 | 18.0 | 12.0 |
| | ア-4:富山県在住・女性・30-39歳 | 50 | 2.0 | - | 2.0 | 2.0 | 2.0 | - | 4.0 | 10.0 |
| | イ-1:富山県出身・男性・18-29歳 | 17 | - | 5.9 | 11.8 | - | - | - | 5.9 | 5.9 |
| | イ-2:富山県出身・男性・30-39歳 | 42 | 4.8 | - | 2.4 | 2.4 | 2.4 | - | 7.1 | 14.3 |
| | イ-3:富山県出身・女性・18-29歳 | 48 | 2.1 | 8.3 | - | - | 2.1 | 2.1 | 8.3 | 14.6 |
| | イ-4:富山県出身・女性・30-39歳 | 50 | 2.0 | 2.0 | 2.0 | 2.0 | 2.0 | - | 14.0 | 8.0 |
| | ウ-1:富山県在住経験有・男性・18-29歳 | 50 | - | 2.0 | 2.0 | - | - | - | 8.0 | 6.0 |
| | ウ-2:富山県在住経験有・男性・30-39歳 | 50 | - | - | 4.0 | - | - | - | 14.0 | 2.0 |
| | ウ-3:富山県在住経験有・女性・18-29歳 | 50 | 2.0 | - | - | - | - | - | 4.0 | 10.0 |
| | ウ-4:富山県在住経験有・女性・30-39歳 | 50 | 6.0 | 2.0 | 2.0 | 4.0 | 2.0 | - | 10.0 | 10.0 |
| | エ:東京都在住。富山県在住経験無・女性・18-29歳 | 200 | 3.5 | 3.0 | 1.0 | 2.5 | 1.0 | 1.5 | 33.0 | 15.5 |

Q6 あなたは、現在の居住地についてどのような点で不安や不満に感じますか。3つまでお選びください。(MA)

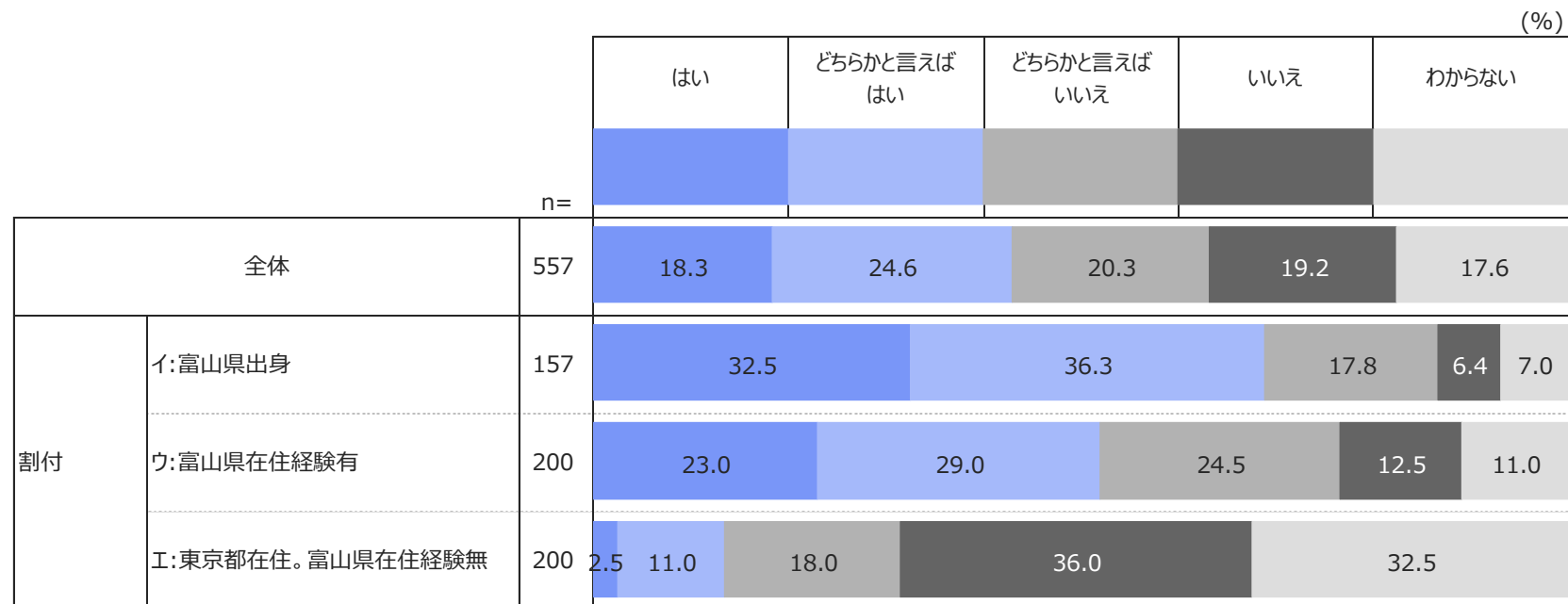
2. 調査結果

2-4. 富山県に対する評価

富山県で暮らすことに魅力を感じるか

- 「(はい=富山県で暮らすことに魅力を感じる)割合は18.3%。富山県出身者のそれは32.5%と全体より高い傾向がみられた。
- 東京在住で富山県在住経験の無い層の「いいえ」は36.0%と全体より高い傾向がみられた。

■ 富山県で暮らすことに魅力を感じるか (単位%)



富山県で暮らすことに魅力を感じるか

- 富山県出身の男性30-39歳、女性18-29歳の「はい」が全体より高い傾向がみられた。
- 富山県在住経験有の男性30-39歳、女性30-39歳の「はい」も全体より高い傾向がみられた。
- 東京在住で富山県在住経験の無い層の「いいえ」が全体より高い傾向がみられた。

■ 富山県で暮らすことに魅力を感じるか (単位%)

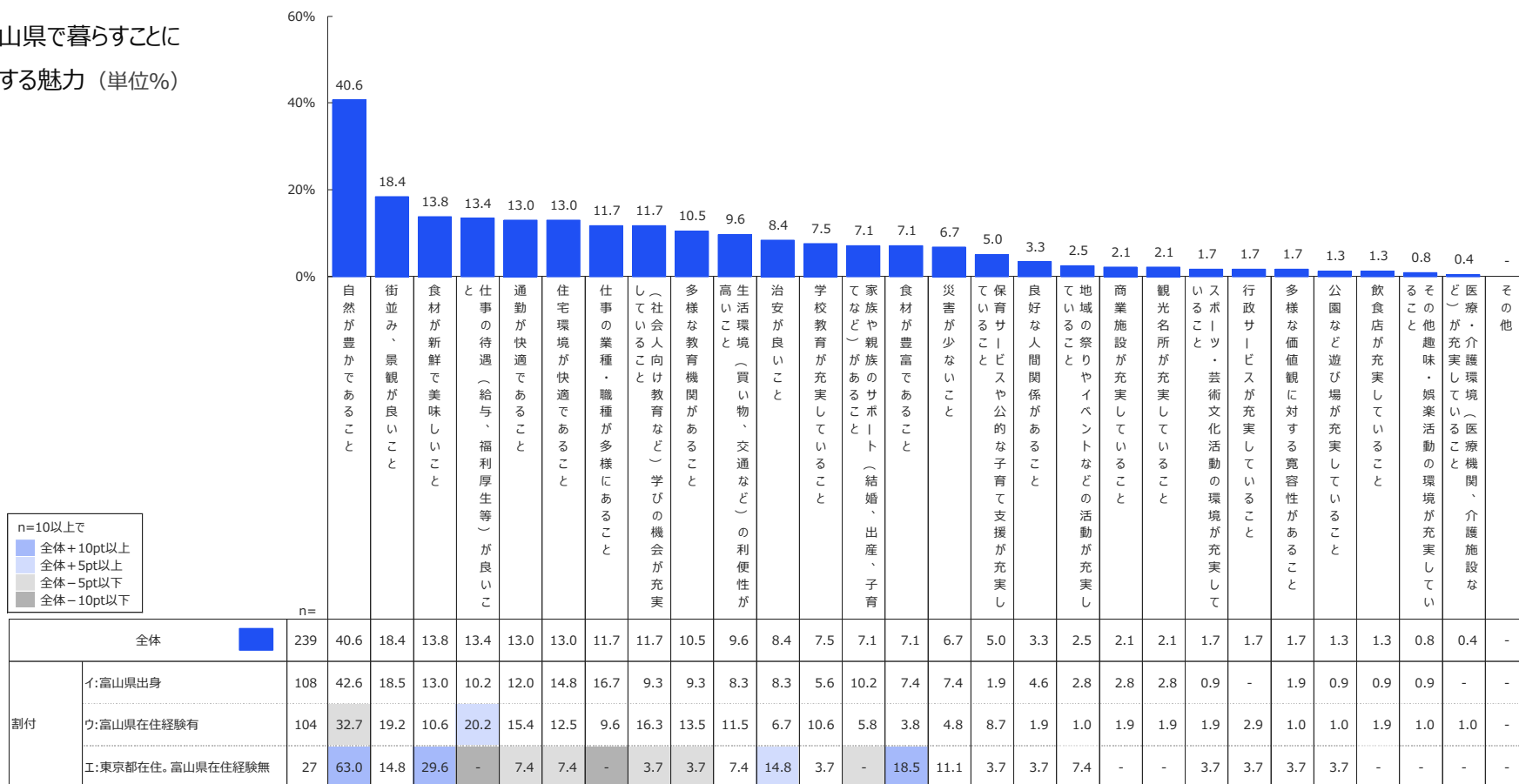
| | | n= | はい | は ど い ち ら か と 言 え ば | い ど い ち え ら か と 言 え ば | い い え | わ か ら な い |
|----------|----------------------------|-----|------|--|---|-------------|-----------------------|
| 全体 | | 557 | 18.3 | 24.6 | 20.3 | 19.2 | 17.6 |
| 割付 詳細 | イ-1:富山県出身・男性・18-29歳 | 17 | 47.1 | 29.4 | 17.6 | 5.9 | - |
| | イ-2:富山県出身・男性・30-39歳 | 42 | 35.7 | 33.3 | 16.7 | - | 14.3 |
| | イ-3:富山県出身・女性・18-29歳 | 48 | 33.3 | 33.3 | 16.7 | 12.5 | 4.2 |
| | イ-4:富山県出身・女性・30-39歳 | 50 | 24.0 | 44.0 | 20.0 | 6.0 | 6.0 |
| | ウ-1:富山県在住経験有・男性・18-29歳 | 50 | 26.0 | 18.0 | 30.0 | 14.0 | 12.0 |
| | ウ-2:富山県在住経験有・男性・30-39歳 | 50 | 32.0 | 26.0 | 24.0 | 12.0 | 6.0 |
| | ウ-3:富山県在住経験有・女性・18-29歳 | 50 | 4.0 | 44.0 | 28.0 | 14.0 | 10.0 |
| | ウ-4:富山県在住経験有・女性・30-39歳 | 50 | 30.0 | 28.0 | 16.0 | 10.0 | 16.0 |
| | エ:東京都在住。富山県在住経験無・女性・18-29歳 | 200 | 2.5 | 11.0 | 18.0 | 36.0 | 32.5 |

Q7 あなたは、富山県で暮らすことに魅力を感じますか。あてはまるものを1つお選びください。(SA)

富山県で暮らすことに対する魅力

- 「自然が豊か」が40.6%とTOP。以下、「街並み、景観が良いこと」「食材が新鮮で美味しいこと」と続く。
- 東京在住で富山県在住経験の無い層の「自然が豊か」「食材が新鮮で美味しいこと」「食材が豊富であること」が全体より高い傾向がみられた。

■ 富山県で暮らすことに対する魅力（単位%）



Q8 あなたは、富山県で暮らすことどのような魅力があると感じていますか。あてはまるものを3つまでお選びください。（MA）

※全体の値を基準に降順並び替え

富山県で暮らすことに対する魅力

■ 出身や居住経験による大きな違いはみられなかった。

■ 富山県で暮らすことに対する魅力（単位%）

| | n= | 自然が豊かであること | 街並み、景観が良いこと | 食材が新鮮で美味しいこと | 仕事の待遇（給与、福利厚生等）が良いこと | 通勤が快適であること | 住宅環境が快適であること | 仕事の業種・職種が多様にあること | （社会人向け教育など）学びの機会が充実していること | 多様な教育機関があること | 生活環境（買い物、交通など）の利便性が高いこと | 治安が良いこと | 学校教育が充実していること | 家族や親族のサポート（結婚、出産、子育てなど）があること | 食材が豊富であること | 災害が少ないこと | 保育サービスや公的な子育て支援が充実していること | 良好な人間関係があること | 地域の祭りやイベントなどの活動が充実していること | 商業施設が充実していること | 観光名所が充実していること | スポーツ・芸術文化活動の環境が充実していること | 行政サービスが充実していること | |
|----------------------------|------------------------|------------|-------------|--------------|----------------------|------------|--------------|------------------|---------------------------|--------------|-------------------------|---------|---------------|------------------------------|------------|----------|--------------------------|--------------|--------------------------|---------------|---------------|-------------------------|-----------------|-----|
| 全体 | 239 | 40.6 | 18.4 | 13.8 | 13.4 | 13.0 | 13.0 | 11.7 | 11.7 | 10.5 | 9.6 | 8.4 | 7.5 | 7.1 | 7.1 | 6.7 | 5.0 | 3.3 | 2.5 | 2.1 | 2.1 | 1.7 | 1.7 | |
| 割付詳細 | イ-1:富山県出身・男性・18-29歳 | 13 | 46.2 | 7.7 | 15.4 | 7.7 | - | 23.1 | 23.1 | 15.4 | - | 15.4 | - | 7.7 | 7.7 | 15.4 | - | - | - | 7.7 | 7.7 | - | - | |
| | イ-2:富山県出身・男性・30-39歳 | 29 | 34.5 | 24.1 | 13.8 | 20.7 | 20.7 | 17.2 | 34.5 | 3.4 | 17.2 | 6.9 | - | 10.3 | 6.9 | 13.8 | 3.4 | 3.4 | 3.4 | - | - | - | - | |
| | イ-3:富山県出身・女性・18-29歳 | 32 | 50.0 | 15.6 | 21.9 | 6.3 | 9.4 | 9.4 | 15.6 | 6.3 | 3.1 | 6.3 | 18.8 | 3.1 | 15.6 | 3.1 | 15.6 | - | 6.3 | 6.3 | - | - | - | - |
| | イ-4:富山県出身・女性・30-39歳 | 34 | 41.2 | 20.6 | 2.9 | 5.9 | 11.8 | 14.7 | - | 14.7 | 11.8 | 8.8 | 8.8 | 2.9 | 8.8 | 2.9 | 5.9 | 2.9 | 5.9 | 2.9 | 5.9 | 5.9 | 2.9 | - |
| | ウ-1:富山県在住経験有・男性・18-29歳 | 22 | 40.9 | 9.1 | 18.2 | 22.7 | 13.6 | 13.6 | 13.6 | 13.6 | 27.3 | 4.5 | 4.5 | - | - | 9.1 | 13.6 | 13.6 | 4.5 | 4.5 | - | - | 9.1 | - |
| | ウ-2:富山県在住経験有・男性・30-39歳 | 29 | 34.5 | 20.7 | 17.2 | 20.7 | 13.8 | 17.2 | 10.3 | 17.2 | 10.3 | 17.2 | 10.3 | 10.3 | 3.4 | 3.4 | - | 10.3 | - | - | 3.4 | 3.4 | - | 3.4 |
| | ウ-3:富山県在住経験有・女性・18-29歳 | 24 | 29.2 | 25.0 | - | 20.8 | 20.8 | 8.3 | - | 20.8 | 16.7 | 12.5 | 4.2 | 16.7 | 12.5 | - | - | 4.2 | - | - | - | - | - | 4.2 |
| | ウ-4:富山県在住経験有・女性・30-39歳 | 29 | 27.6 | 20.7 | 6.9 | 17.2 | 13.8 | 10.3 | 13.8 | 13.8 | 3.4 | 10.3 | 6.9 | 13.8 | 6.9 | 3.4 | 6.9 | 3.4 | 3.4 | - | 3.4 | 3.4 | - | 3.4 |
| Ⅰ:東京都在住。富山県在住経験無・女性・18-29歳 | 27 | 63.0 | 14.8 | 29.6 | - | 7.4 | 7.4 | - | 3.7 | 3.7 | 7.4 | 14.8 | 3.7 | - | 18.5 | 11.1 | 3.7 | 3.7 | 7.4 | - | - | 3.7 | 3.7 | |

Q8 あなたは、富山県で暮らすことどのような魅力があると感じていますか。あてはまるものを3つまでお選びください。（MA）

富山県で暮らすことに対する魅力

■ 富山県で暮らすことに対する魅力（単位%）

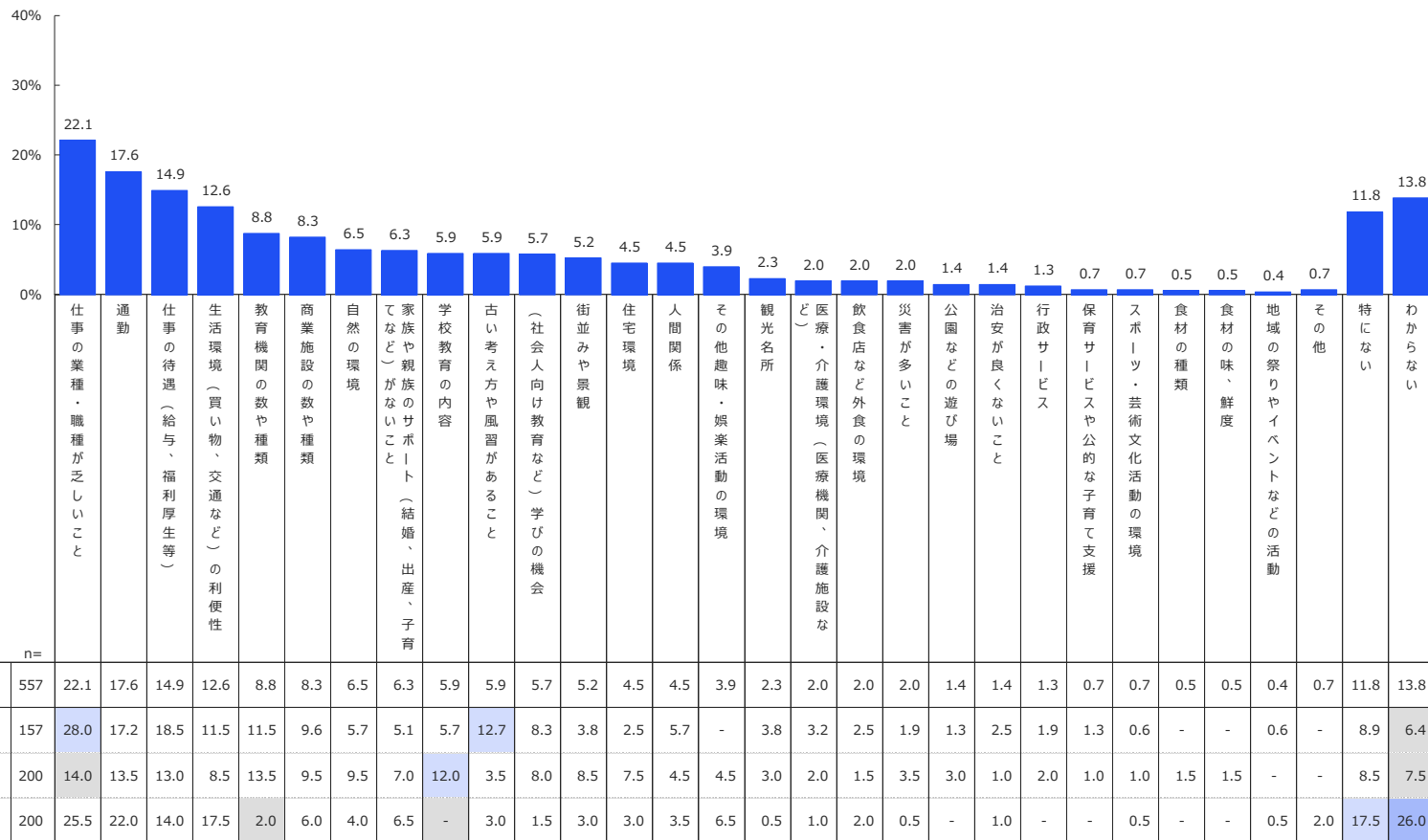
| | | n= | 多様な価値観に対する寛容性があること | 公園など遊び場が充実していること | 飲食店が充実していること | 実生活していること・趣味・娯楽活動の環境が充実していること | 施設・介護環境（医療機関、介護施設）が充実していること | その他 |
|----------|----------------------------|-----|--------------------|------------------|--------------|-------------------------------|-----------------------------|-----|
| 全体 | | 239 | 1.7 | 1.3 | 1.3 | 0.8 | 0.4 | - |
| 割付 詳細 | イ-1:富山県出身・男性・18-29歳 | 13 | - | - | - | - | - | - |
| | イ-2:富山県出身・男性・30-39歳 | 29 | 3.4 | - | - | - | - | - |
| | イ-3:富山県出身・女性・18-29歳 | 32 | 3.1 | - | 3.1 | - | - | - |
| | イ-4:富山県出身・女性・30-39歳 | 34 | - | 2.9 | - | 2.9 | - | - |
| | ウ-1:富山県在住経験有・男性・18-29歳 | 22 | - | - | - | - | - | - |
| | ウ-2:富山県在住経験有・男性・30-39歳 | 29 | - | - | 3.4 | - | 3.4 | - |
| | ウ-3:富山県在住経験有・女性・18-29歳 | 24 | 4.2 | - | - | - | - | - |
| | ウ-4:富山県在住経験有・女性・30-39歳 | 29 | - | 3.4 | 3.4 | 3.4 | - | - |
| | エ:東京都在住。富山県在住経験無・女性・18-29歳 | 27 | 3.7 | 3.7 | - | - | - | - |

Q8 あなたは、富山県で暮らすことにどのような魅力があると感じていますか。あてはまるものを3つまでお選びください。（MA）

富山県で暮らすことに対する不安・不満

- 「仕事の業種・職種が乏しい」が22.1%とTOP。以下、「通勤」「仕事の待遇」と続く。
- 富山県出身、在住の有無で大きな違いはみられない。

■ 富山県で暮らすこと
に対する不安・不満
(単位%)



n=10以上で
 ■ 全体+10pt以上
 ■ 全体+5pt以上
 ■ 全体-5pt以下
 ■ 全体-10pt以下

| | | n= | 全体 | 仕事 | 通勤 | 待遇 | 生活 | 教育 | 商業 | 自然 | 家族 | 学校 | 古い | 学び | 街並 | 住宅 | 人間 | その他 | 観光 | 医療 | 飲食 | 災害 | 公園 | 治安 | 行政 | 保育 | スポーツ | 食材 | 食材 | 地域 | その他 | 特にな | わから |
|----|------------------|-----|------|------|------|------|------|-----|-----|-----|------|------|-----|-----|-----|-----|-----|-----|-----|-----|-----|-----|-----|-----|-----|-----|------|-----|-----|-----|------|------|-----|
| 全体 | | 557 | 22.1 | 17.6 | 14.9 | 12.6 | 8.8 | 8.3 | 6.5 | 6.3 | 5.9 | 5.9 | 5.7 | 5.2 | 4.5 | 4.5 | 3.9 | 2.3 | 2.0 | 2.0 | 2.0 | 1.4 | 1.4 | 1.3 | 0.7 | 0.7 | 0.5 | 0.5 | 0.4 | 0.7 | 11.8 | 13.8 | |
| 割付 | イ:富山県出身 | 157 | 28.0 | 17.2 | 18.5 | 11.5 | 11.5 | 9.6 | 5.7 | 5.1 | 5.7 | 12.7 | 8.3 | 3.8 | 2.5 | 5.7 | - | 3.8 | 3.2 | 2.5 | 1.9 | 1.3 | 2.5 | 1.9 | 1.3 | 0.6 | - | - | 0.6 | - | 8.9 | 6.4 | |
| | ウ:富山県在住経験有 | 200 | 14.0 | 13.5 | 13.0 | 8.5 | 13.5 | 9.5 | 9.5 | 7.0 | 12.0 | 3.5 | 8.0 | 8.5 | 7.5 | 4.5 | 4.5 | 3.0 | 2.0 | 1.5 | 3.5 | 3.0 | 1.0 | 2.0 | 1.0 | 1.0 | 1.5 | 1.5 | - | - | 8.5 | 7.5 | |
| | エ:東京都在住。富山県在住経験無 | 200 | 25.5 | 22.0 | 14.0 | 17.5 | 2.0 | 6.0 | 4.0 | 6.5 | - | 3.0 | 1.5 | 3.0 | 3.0 | 3.5 | 6.5 | 0.5 | 1.0 | 2.0 | 0.5 | - | 1.0 | - | - | 0.5 | - | - | 0.5 | 2.0 | 17.5 | 26.0 | |

※全体の値を基準に降順並び替え

Q9 あなたは、富山県で暮らすことに不安や不満を感じる点がありますか。あてはまるものを3つまでお選びください。(MA)

富山県で暮らすことに対する不安・不満

- 富山県出身の女性18-29歳の「古い考え方や風習があること」が全体より高い傾向がみられた。
- 富山県在住経験有の男性18-29歳の「学校教育の充実」、女性18-29歳の「商業施設の充実」、女性30-39歳の「街並みや景観」が全体より高い傾向がみられた。

■ 富山県で暮らすこと に対する不安・不満 (単位%)

| | | n= | 仕事の業種・職種が乏しいこと | 通勤 | 等）仕事の待遇（給与、福利厚生 | の生活環境（買い物、交通など） | 教育機関の数や種類 | 商業施設の数や種類 | 自然の環境 | 家族や親族のサポート（結婚、出産、子育てなど）がないこと | 学校教育の内容 | 古い考え方や風習があること | 機会（社会人向け教育など）学びの | 街並みや景観 | 住宅環境 | 人間関係 | その他趣味・娯楽活動の環境 | 観光名所 | 医療・介護環境（医療機関、介護施設など） | 飲食店など外食の環境 | 災害が多いこと | 公園などの遊び場 | 治安が良くないこと | 行政サービス | |
|----------|----------------------------|-----|----------------|------|-----------------|-----------------|-----------|-----------|-------|------------------------------|---------|---------------|------------------|--------|------|------|---------------|------|----------------------|------------|---------|----------|-----------|--------|-----|
| 全体 | | 557 | 22.1 | 17.6 | 14.9 | 12.6 | 8.8 | 8.3 | 6.5 | 6.3 | 5.9 | 5.9 | 5.7 | 5.2 | 4.5 | 4.5 | 3.9 | 2.3 | 2.0 | 2.0 | 2.0 | 1.4 | 1.4 | 1.3 | |
| 割付 詳細 | イ-1:富山県出身・男性・18-29歳 | 17 | 35.3 | 35.3 | 29.4 | 5.9 | 17.6 | 5.9 | 5.9 | 5.9 | 5.9 | 5.9 | - | 5.9 | - | - | - | - | - | - | - | - | - | - | |
| | イ-2:富山県出身・男性・30-39歳 | 42 | 31.0 | 16.7 | 23.8 | 14.3 | 9.5 | 14.3 | 4.8 | 7.1 | 2.4 | 9.5 | 11.9 | 4.8 | 2.4 | 7.1 | - | 4.8 | 4.8 | 4.8 | - | 2.4 | 4.8 | 4.8 | |
| | イ-3:富山県出身・女性・18-29歳 | 48 | 27.1 | 18.8 | 14.6 | 14.6 | 10.4 | 10.4 | 2.1 | - | 10.4 | 16.7 | 4.2 | - | 4.2 | - | - | 6.3 | 2.1 | - | - | - | 2.1 | - | |
| | イ-4:富山県出身・女性・30-39歳 | 50 | 24.0 | 10.0 | 14.0 | 8.0 | 12.0 | 6.0 | 10.0 | 8.0 | 4.0 | 14.0 | 12.0 | 6.0 | 2.0 | 12.0 | - | 2.0 | 4.0 | 4.0 | 6.0 | 2.0 | 2.0 | 2.0 | |
| | ウ-1:富山県在住経験有・男性・18-29歳 | 50 | 6.0 | 16.0 | 10.0 | 10.0 | 14.0 | 6.0 | 12.0 | 4.0 | 16.0 | 6.0 | 10.0 | 6.0 | 8.0 | 8.0 | 4.0 | 6.0 | 4.0 | - | - | - | 6.0 | 2.0 | - |
| | ウ-2:富山県在住経験有・男性・30-39歳 | 50 | 26.0 | 12.0 | 24.0 | 4.0 | 16.0 | 6.0 | 4.0 | 8.0 | 10.0 | - | 4.0 | 10.0 | 6.0 | 2.0 | 8.0 | 4.0 | - | 2.0 | 4.0 | 2.0 | 2.0 | - | 2.0 |
| | ウ-3:富山県在住経験有・女性・18-29歳 | 50 | 8.0 | 14.0 | 6.0 | 12.0 | 10.0 | 20.0 | 14.0 | 10.0 | 14.0 | - | 12.0 | 2.0 | 12.0 | 6.0 | 2.0 | 2.0 | 2.0 | 2.0 | 10.0 | - | 2.0 | 6.0 | 6.0 |
| | ウ-4:富山県在住経験有・女性・30-39歳 | 50 | 16.0 | 12.0 | 12.0 | 8.0 | 14.0 | 6.0 | 8.0 | 6.0 | 8.0 | 8.0 | 6.0 | 16.0 | 4.0 | 2.0 | 4.0 | - | 2.0 | 2.0 | - | 4.0 | - | - | - |
| | エ:東京都在住。富山県在住経験無・女性・18-29歳 | 200 | 25.5 | 22.0 | 14.0 | 17.5 | 2.0 | 6.0 | 4.0 | 6.5 | - | 3.0 | 1.5 | 3.0 | 3.0 | 3.5 | 6.5 | 0.5 | 1.0 | 2.0 | 0.5 | - | 1.0 | - | |

Q9 あなたは、富山県で暮らすことに不安や不満を感じる点がありますか。あてはまるものを3つまでお選びください。(MA)

富山県で暮らすことに対する不安・不満

■ 富山県で暮らすことに

対する不安・不満

(単位%)

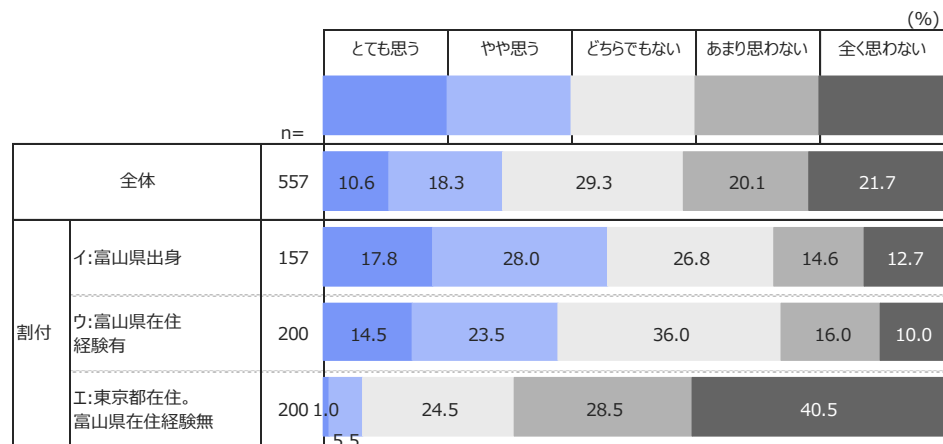
| | | n= | て保 支育 援サ ービ スや 公的 な子 育 | 環 境 | スポ ーツ ・芸 術文 化活 動の | そ の 他 | 食 材の 種 類 | 食 材の 味、 鮮 度 | 地 域の 祭 りや イベ ント な ど | 特 に な い | わ か ら な い |
|----------|----------------------------|-----|---|--------|----------------------------------|-------------|-------------------|-------------------------|--|------------------|-----------------------|
| 全体 | | 557 | 0.7 | 0.7 | 0.7 | 0.5 | 0.5 | 0.4 | 11.8 | 13.8 | |
| 割付 詳細 | イ-1:富山県出身・男性・18-29歳 | 17 | - | - | - | - | - | - | 17.6 | - | |
| | イ-2:富山県出身・男性・30-39歳 | 42 | - | - | - | - | - | - | 2.4 | 11.9 | |
| | イ-3:富山県出身・女性・18-29歳 | 48 | 4.2 | - | - | - | - | - | 12.5 | 4.2 | |
| | イ-4:富山県出身・女性・30-39歳 | 50 | - | 2.0 | - | - | - | 2.0 | 8.0 | 6.0 | |
| | ウ-1:富山県在住経験有・男性・18-29歳 | 50 | - | - | - | 2.0 | 4.0 | - | 2.0 | 10.0 | |
| | ウ-2:富山県在住経験有・男性・30-39歳 | 50 | 2.0 | 2.0 | - | 2.0 | - | - | 16.0 | 2.0 | |
| | ウ-3:富山県在住経験有・女性・18-29歳 | 50 | - | 2.0 | - | - | - | - | 6.0 | 8.0 | |
| | ウ-4:富山県在住経験有・女性・30-39歳 | 50 | 2.0 | - | - | 2.0 | 2.0 | - | 10.0 | 10.0 | |
| | エ:東京都在住。富山県在住経験無・女性・18-29歳 | 200 | - | 0.5 | 2.0 | - | - | 0.5 | 17.5 | 26.0 | |

Q9 あなたは、富山県で暮らすことに不安や不満を感じる点がありますか。あてはまるものを3つまでお選びください。(MA)

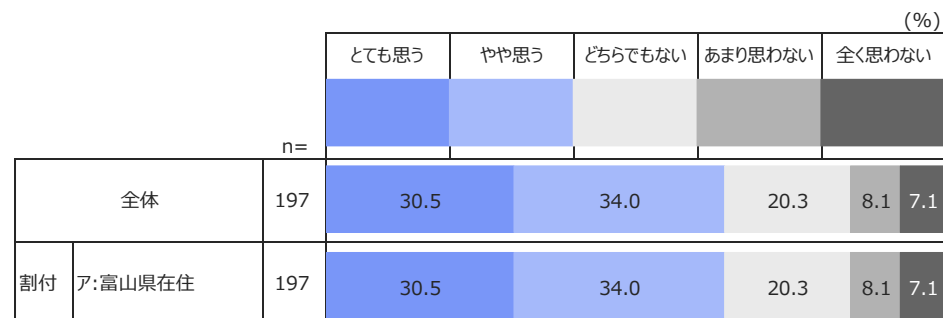
富山県への居住意向

- 「将来的に富山県で暮らしたい（とても＋やや）」は28.9%。富山県出身者のそれが全体より高い傾向がみられた。
- 「これからも富山県で暮らしたい（とても＋やや）」は64.5%と過半数を超える。

■ 将来的に富山県で暮らしたいか



■ これからも富山県で暮らしたいか



Q10 あなたは、将来的に富山県で暮らしたいと思いますか。あてはまるものを1つお選びください。(SA)

Q11 あなたは、これからも富山県で暮らしたいと思いますか。あてはまるものを1つお選びください。(SA)

富山県への居住意向

- 富山県出身男性30-39歳の「将来的に暮らしたいと思う（とても＋やや）」が全体より高い傾向がみられた。
- 富山県在住者の「これからも富山県で暮らしたいと思う（とても＋やや）」は性年代で違いはみられない。

■ 将来的に富山県で暮らしたいか

| | | n= | とても 思う | やや 思う | ど ち ら で も な い | あ ま り 思 わ な い | 全 く 思 わ な い |
|----------|----------------------------|-----|-----------|----------|---------------------------------|---------------------------------|----------------------------|
| 全体 | | 557 | 10.6 | 18.3 | 29.3 | 20.1 | 21.7 |
| 割付 詳細 | イ-1:富山県出身・男性・18-29歳 | 17 | 29.4 | 17.6 | 29.4 | 11.8 | 11.8 |
| | イ-2:富山県出身・男性・30-39歳 | 42 | 21.4 | 33.3 | 21.4 | 11.9 | 11.9 |
| | イ-3:富山県出身・女性・18-29歳 | 48 | 16.7 | 37.5 | 20.8 | 12.5 | 12.5 |
| | イ-4:富山県出身・女性・30-39歳 | 50 | 12.0 | 18.0 | 36.0 | 20.0 | 14.0 |
| | ウ-1:富山県在住経験有・男性・18-29歳 | 50 | 18.0 | 18.0 | 40.0 | 18.0 | 6.0 |
| | ウ-2:富山県在住経験有・男性・30-39歳 | 50 | 20.0 | 30.0 | 32.0 | 12.0 | 6.0 |
| | ウ-3:富山県在住経験有・女性・18-29歳 | 50 | 6.0 | 22.0 | 38.0 | 18.0 | 16.0 |
| | ウ-4:富山県在住経験有・女性・30-39歳 | 50 | 14.0 | 24.0 | 34.0 | 16.0 | 12.0 |
| | エ:東京都在住。富山県在住経験無・女性・18-29歳 | 200 | 1.0 | 5.5 | 24.5 | 28.5 | 40.5 |

■ これからも富山県で暮らしたいか

| | | n= | とても 思う | やや 思う | ど ち ら で も な い | あ ま り 思 わ な い | 全 く 思 わ な い |
|----------|---------------------|-----|-----------|----------|---------------------------------|---------------------------------|----------------------------|
| 全体 | | 197 | 30.5 | 34.0 | 20.3 | 8.1 | 7.1 |
| 割付 詳細 | ア-1:富山県在住・男性・18-29歳 | 47 | 27.7 | 31.9 | 21.3 | 8.5 | 10.6 |
| | ア-2:富山県在住・男性・30-39歳 | 50 | 26.0 | 42.0 | 18.0 | 6.0 | 8.0 |
| | ア-3:富山県在住・女性・18-29歳 | 50 | 30.0 | 34.0 | 18.0 | 12.0 | 6.0 |
| | ア-4:富山県在住・女性・30-39歳 | 50 | 38.0 | 28.0 | 24.0 | 6.0 | 4.0 |

Q10 あなたは、将来的に富山県で暮らしたいと思いますか。あてはまるものを1つお選びください。(SA)

Q11 あなたは、これからも富山県で暮らしたいと思いますか。あてはまるものを1つお選びください。(SA)

2. 調査結果

2-5.現在の日々の生活における実感

日々の生活における実感

- 「周りに力になってくれる方がいると感じている」「楽しいなどポジティブな気持ちを感じる事が多い」「住まいは快適で安全・安心」に対する「はい」が上位3位であった。
- 「夢や目標に向かってチャレンジしている」「経済的なゆとりがあると感じている」が16.7%、16.4%と下位2位であった。

■ 日々の生活における実感

(%)

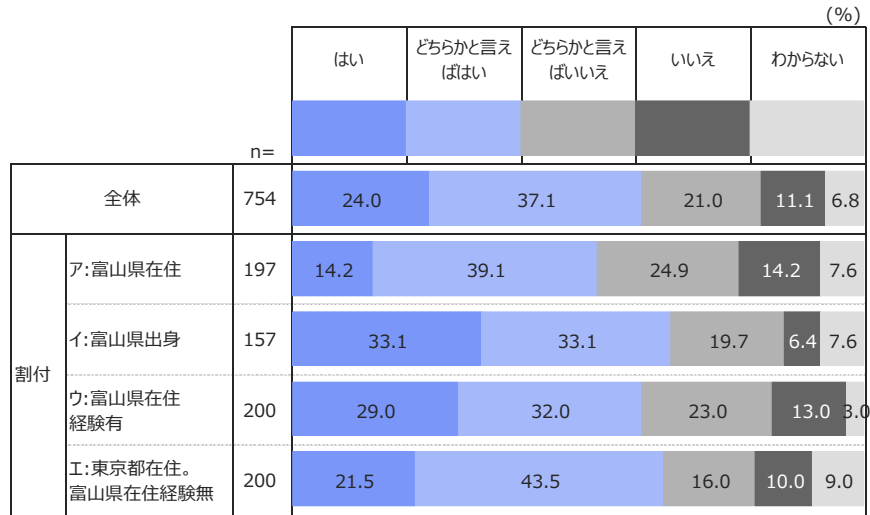
| | | n= | はい | どちらかと言えば はい | どちらかと言えば いいえ | いいえ | わからない | |
|--------|---|-----|------|----------------|-----------------|------|-------|--|
| Q12_1 | 普段、楽しい、嬉しいなどポジティブな気持ちを感じる事が多くある | 754 | 24.0 | 37.1 | 21.0 | 11.1 | 6.8 | |
| Q12_2 | 心身の健康状態が良好であると感じる | 754 | 18.7 | 38.5 | 25.1 | 12.2 | 5.6 | |
| Q12_3 | 自分のしたいことをする、または欲しい物が買える経済的なゆとりがあると感じている | 754 | 16.4 | 36.3 | 26.0 | 14.7 | 6.5 | |
| Q12_4 | 住まいは快適で、安全・安心であると感じている | 754 | 23.3 | 40.7 | 19.6 | 10.3 | 6.0 | |
| Q12_5 | 自分を受け入れてくれて、心から安らげる居場所があると感じている | 754 | 21.9 | 41.1 | 21.9 | 8.8 | 6.4 | |
| Q12_6 | あなたが困った時や苦しい時、周りに力になってくれる方はいると感じている | 754 | 24.5 | 37.8 | 22.8 | 8.9 | 6.0 | |
| Q12_7 | 色々な人との交流の場・機会があると感じている | 754 | 17.9 | 33.6 | 26.8 | 14.3 | 7.4 | |
| Q12_8 | 自分らしく、ありのままにいられていると感じている | 754 | 21.8 | 38.7 | 23.3 | 9.5 | 6.6 | |
| Q12_9 | 仕事や学び、地域活動、趣味など、現在自分が行っていることにやりがいを持っている | 754 | 18.6 | 38.2 | 22.9 | 13.3 | 7.0 | |
| Q12_10 | 夢や目標に向かって、チャレンジや努力をしている | 754 | 16.7 | 32.4 | 28.6 | 15.3 | 7.0 | |
| Q12_11 | 総合的に、生活が整っていると感じている | 754 | 18.8 | 37.8 | 24.9 | 11.7 | 6.8 | |

Q12 あなたは以下のことについてどの程度あてはまりますか。あてはまるものを1つずつお選びください。

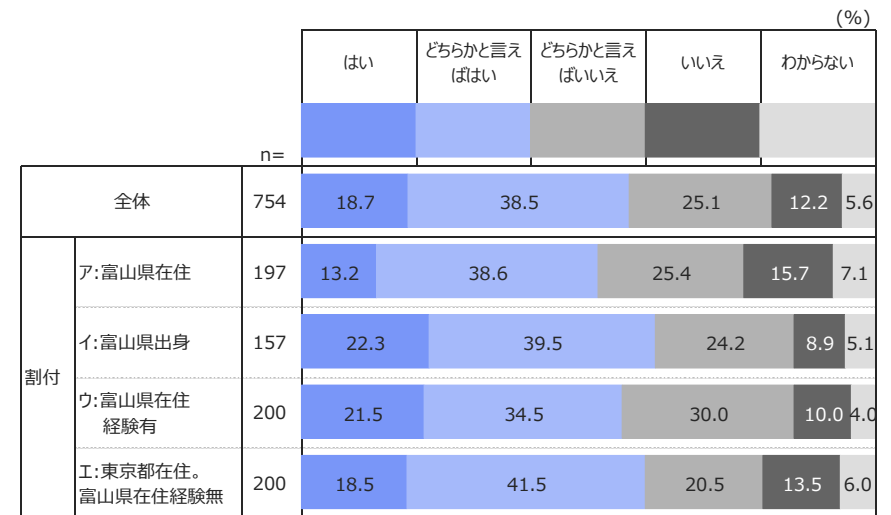
日々の生活における実感 ポジティブな気持ち／心身が健康

- 「楽しいなどポジティブな気持ちを感じることが多い」については居住地・出身による大きな違いはみられなかった。
- 「心身が健康である」についても同様であった。

■ 普段、楽しい、嬉しいなどポジティブな気持ちを感じる事が多くある



■ 心身の健康状態が良好であると感じる



Q12_1 あなたは以下のことについてどの程度あてはまりますか。あてはまるものを1つずつお選びください。／普段、楽しい、嬉しいなどポジティブな気持ちを感じる事が多くある (SA)

Q12_2 あなたは以下のことについてどの程度あてはまりますか。あてはまるものを1つずつお選びください。／心身の健康状態が良好であると感じる (SA)

日々の生活における実感 ポジティブな気持ち／心身が健康

- 富山県在住の男性30-39歳、女性18-39歳の「ポジティブな気持ちを感じることもある」に対する「はい」が全体より低い傾向がみられた。富山県出身の女性30-39歳、富山県在住経験有の男性18-39歳のそれは全体より高い傾向がみられた。
- 富山県在住の女性30-39歳の「心身の健康状態が良好」に対する「はい」が全体より低い傾向がみられた。

■ 普段、楽しい、嬉しいなどポジティブな気持ちを感じる事が多くある

■ 心身の健康状態が良好であると感じる

| | | n= | はい | はい どちらか と 言えば | どちら え か と 言 え ば | いい え | わからない |
|----------|----------------------------|-----|------|------------------------|-----------------------------------|---------|-------|
| 全体 | | 754 | 24.0 | 37.1 | 21.0 | 11.1 | 6.8 |
| 割付 詳細 | ア-1:富山県在住・男性・18-29歳 | 47 | 17.0 | 27.7 | 34.0 | 12.8 | 8.5 |
| | ア-2:富山県在住・男性・30-39歳 | 50 | 12.0 | 38.0 | 22.0 | 16.0 | 12.0 |
| | ア-3:富山県在住・女性・18-29歳 | 50 | 14.0 | 48.0 | 18.0 | 10.0 | 10.0 |
| | ア-4:富山県在住・女性・30-39歳 | 50 | 14.0 | 42.0 | 26.0 | 18.0 | - |
| | イ-1:富山県出身・男性・18-29歳 | 17 | 17.6 | 41.2 | 11.8 | 23.5 | 5.9 |
| | イ-2:富山県出身・男性・30-39歳 | 42 | 33.3 | 31.0 | 19.0 | 2.4 | 14.3 |
| | イ-3:富山県出身・女性・18-29歳 | 48 | 27.1 | 31.3 | 27.1 | 8.3 | 6.3 |
| | イ-4:富山県出身・女性・30-39歳 | 50 | 44.0 | 34.0 | 16.0 | 2.0 | 4.0 |
| | ウ-1:富山県在住経験有・男性・18-29歳 | 50 | 40.0 | 34.0 | 16.0 | 10.0 | - |
| | ウ-2:富山県在住経験有・男性・30-39歳 | 50 | 36.0 | 30.0 | 22.0 | 12.0 | - |
| | ウ-3:富山県在住経験有・女性・18-29歳 | 50 | 18.0 | 22.0 | 34.0 | 24.0 | 2.0 |
| | ウ-4:富山県在住経験有・女性・30-39歳 | 50 | 22.0 | 42.0 | 20.0 | 6.0 | 10.0 |
| | エ:東京都在住。富山県在住経験無・女性・18-29歳 | 200 | 21.5 | 43.5 | 16.0 | 10.0 | 9.0 |

| | | n= | はい | はい どちらか と 言 え ば | どちら え か と 言 え ば | いい え | わからない |
|----------|----------------------------|-----|------|--------------------------------|-----------------------------------|---------|-------|
| 全体 | | 754 | 18.7 | 38.5 | 25.1 | 12.2 | 5.6 |
| 割付 詳細 | ア-1:富山県在住・男性・18-29歳 | 47 | 19.1 | 34.0 | 27.7 | 14.9 | 4.3 |
| | ア-2:富山県在住・男性・30-39歳 | 50 | 10.0 | 38.0 | 24.0 | 16.0 | 12.0 |
| | ア-3:富山県在住・女性・18-29歳 | 50 | 16.0 | 46.0 | 14.0 | 14.0 | 10.0 |
| | ア-4:富山県在住・女性・30-39歳 | 50 | 8.0 | 36.0 | 36.0 | 18.0 | 2.0 |
| | イ-1:富山県出身・男性・18-29歳 | 17 | 17.6 | 41.2 | 11.8 | 17.6 | 11.8 |
| | イ-2:富山県出身・男性・30-39歳 | 42 | 28.6 | 23.8 | 26.2 | 14.3 | 7.1 |
| | イ-3:富山県出身・女性・18-29歳 | 48 | 14.6 | 45.8 | 31.3 | 6.3 | 2.1 |
| | イ-4:富山県出身・女性・30-39歳 | 50 | 26.0 | 46.0 | 20.0 | 4.0 | 4.0 |
| | ウ-1:富山県在住経験有・男性・18-29歳 | 50 | 24.0 | 36.0 | 26.0 | 12.0 | 2.0 |
| | ウ-2:富山県在住経験有・男性・30-39歳 | 50 | 16.0 | 42.0 | 34.0 | 6.0 | 2.0 |
| | ウ-3:富山県在住経験有・女性・18-29歳 | 50 | 18.0 | 30.0 | 38.0 | 12.0 | 2.0 |
| | ウ-4:富山県在住経験有・女性・30-39歳 | 50 | 28.0 | 30.0 | 22.0 | 10.0 | 10.0 |
| | エ:東京都在住。富山県在住経験無・女性・18-29歳 | 200 | 18.5 | 41.5 | 20.5 | 13.5 | 6.0 |

Q12_1 あなたは以下のことについての程度あてはまりますか。あてはまるものを1つずつお選びください。／普段、楽しい、嬉しいなどポジティブな気持ちを感じる事が多くある (SA)

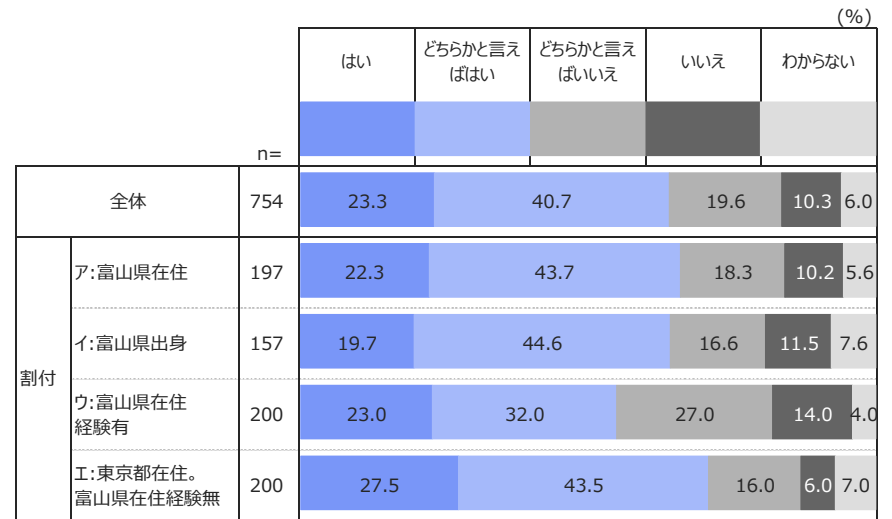
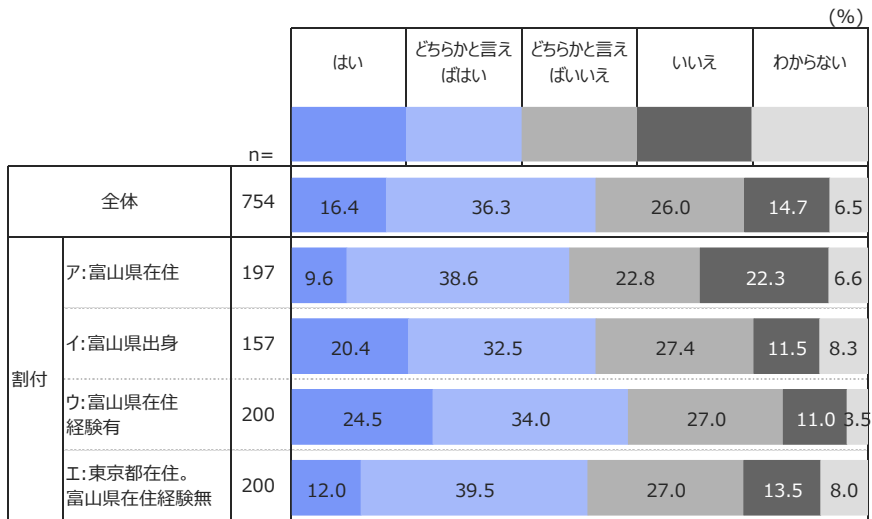
Q12_2 あなたは以下のことについての程度あてはまりますか。あてはまるものを1つずつお選びください。／心身の健康状態が良好であると感じる (SA)

日々の生活における実感 経済的ゆとり／快適安全安心な住まい

- 「経済的なゆとりを感じる」については居住地・出身による大きな違いはみられなかった。
- 「住まいは快適で安全・安心」についても同様であった。

■ 自分のしたいことをする、または欲しい物を買う経済的なゆとりがあると感じている

■ 住まいは快適で、安全・安心であると感じている



Q12_3 あなたは以下のことについてどの程度あてはまりますか。あてはまるものを1つずつお選びください。／自分のしたいことをする、または欲しい物を買う経済的なゆとりがあると感じている (SA)

Q12_4 あなたは以下のことについてどの程度あてはまりますか。あてはまるものを1つずつお選びください。／住まいは快適で、安全・安心であると感じている (SA)

日々の生活における実感 経済的ゆとり／快適安全安心な住まい

- 富山県在住の女性18-29歳の「経済的なゆとりがある」に対する「はい」が全体より低い傾向がみられた。
- 富山県出身の男性30-39歳、富山県在住経験有の女性30-39歳のそれは全体より高い傾向がみられた。
- 「住まいは快適で安全・安心」に対する「はい」については居住地や出身地による違いはみられなかった。

■ 自分のしたいことをする、または欲しい物を買う経済的なゆとりがあると感じている

■ 住まいは快適で、安全・安心であると感じている

| | | n= | はい | は ど い ち ら か と 言 え ば | い ど い ち え ら か と 言 え ば | い い え | わ か ら な い |
|----------|----------------------------|-----|------|--|---|-------------|-----------------------|
| 全体 | | 754 | 16.4 | 36.3 | 26.0 | 14.7 | 6.5 |
| 割付 詳細 | ア-1:富山県在住・男性・18-29歳 | 47 | 10.6 | 48.9 | 23.4 | 12.8 | 4.3 |
| | ア-2:富山県在住・男性・30-39歳 | 50 | 10.0 | 34.0 | 20.0 | 22.0 | 14.0 |
| | ア-3:富山県在住・女性・18-29歳 | 50 | 4.0 | 40.0 | 20.0 | 30.0 | 6.0 |
| | ア-4:富山県在住・女性・30-39歳 | 50 | 14.0 | 32.0 | 28.0 | 24.0 | 2.0 |
| | イ-1:富山県出身・男性・18-29歳 | 17 | 17.6 | 41.2 | 23.5 | 5.9 | 11.8 |
| | イ-2:富山県出身・男性・30-39歳 | 42 | 28.6 | 31.0 | 14.3 | 14.3 | 11.9 |
| | イ-3:富山県出身・女性・18-29歳 | 48 | 14.6 | 27.1 | 35.4 | 18.8 | 4.2 |
| | イ-4:富山県出身・女性・30-39歳 | 50 | 20.0 | 36.0 | 32.0 | 4.0 | 8.0 |
| | ウ-1:富山県在住経験有・男性・18-29歳 | 50 | 24.0 | 40.0 | 24.0 | 10.0 | 2.0 |
| | ウ-2:富山県在住経験有・男性・30-39歳 | 50 | 26.0 | 40.0 | 26.0 | 8.0 | - |
| | ウ-3:富山県在住経験有・女性・18-29歳 | 50 | 20.0 | 26.0 | 32.0 | 20.0 | 2.0 |
| | ウ-4:富山県在住経験有・女性・30-39歳 | 50 | 28.0 | 30.0 | 26.0 | 6.0 | 10.0 |
| | エ:東京都在住。富山県在住経験無・女性・18-29歳 | 200 | 12.0 | 39.5 | 27.0 | 13.5 | 8.0 |

| | | n= | はい | は ど い ち ら か と 言 え ば | い ど い ち え ら か と 言 え ば | い い え | わ か ら な い |
|----------|----------------------------|-----|------|--|---|-------------|-----------------------|
| 全体 | | 754 | 23.3 | 40.7 | 19.6 | 10.3 | 6.0 |
| 割付 詳細 | ア-1:富山県在住・男性・18-29歳 | 47 | 21.3 | 38.3 | 21.3 | 12.8 | 6.4 |
| | ア-2:富山県在住・男性・30-39歳 | 50 | 18.0 | 46.0 | 22.0 | 4.0 | 10.0 |
| | ア-3:富山県在住・女性・18-29歳 | 50 | 22.0 | 54.0 | 8.0 | 10.0 | 6.0 |
| | ア-4:富山県在住・女性・30-39歳 | 50 | 28.0 | 36.0 | 22.0 | 14.0 | - |
| | イ-1:富山県出身・男性・18-29歳 | 17 | 23.5 | 41.2 | 17.6 | 5.9 | 11.8 |
| | イ-2:富山県出身・男性・30-39歳 | 42 | 26.2 | 40.5 | 14.3 | 7.1 | 11.9 |
| | イ-3:富山県出身・女性・18-29歳 | 48 | 16.7 | 47.9 | 18.8 | 12.5 | 4.2 |
| | イ-4:富山県出身・女性・30-39歳 | 50 | 16.0 | 46.0 | 16.0 | 16.0 | 6.0 |
| | ウ-1:富山県在住経験有・男性・18-29歳 | 50 | 28.0 | 28.0 | 26.0 | 16.0 | 2.0 |
| | ウ-2:富山県在住経験有・男性・30-39歳 | 50 | 26.0 | 40.0 | 26.0 | 6.0 | 2.0 |
| | ウ-3:富山県在住経験有・女性・18-29歳 | 50 | 18.0 | 30.0 | 26.0 | 24.0 | 2.0 |
| | ウ-4:富山県在住経験有・女性・30-39歳 | 50 | 20.0 | 30.0 | 30.0 | 10.0 | 10.0 |
| | エ:東京都在住。富山県在住経験無・女性・18-29歳 | 200 | 27.5 | 43.5 | 16.0 | 6.0 | 7.0 |

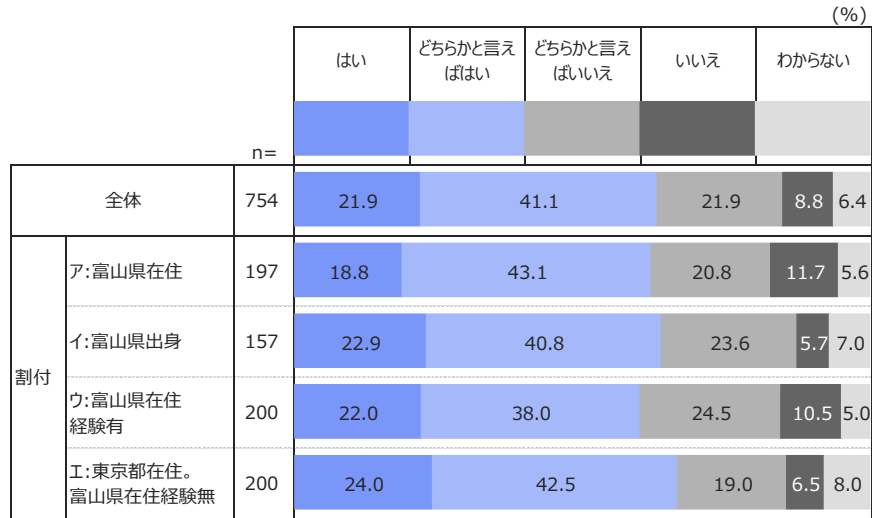
Q12_3 あなたは以下のことについてどの程度あてはまりますか。あてはまるものを1つずつお選びください。／自分のしたいことをする、または欲しい物を買う経済的なゆとりがあると感じている (SA)

Q12_4 あなたは以下のことについてどの程度あてはまりますか。あてはまるものを1つずつお選びください。／住まいは快適で、安全・安心であると感じている (SA)

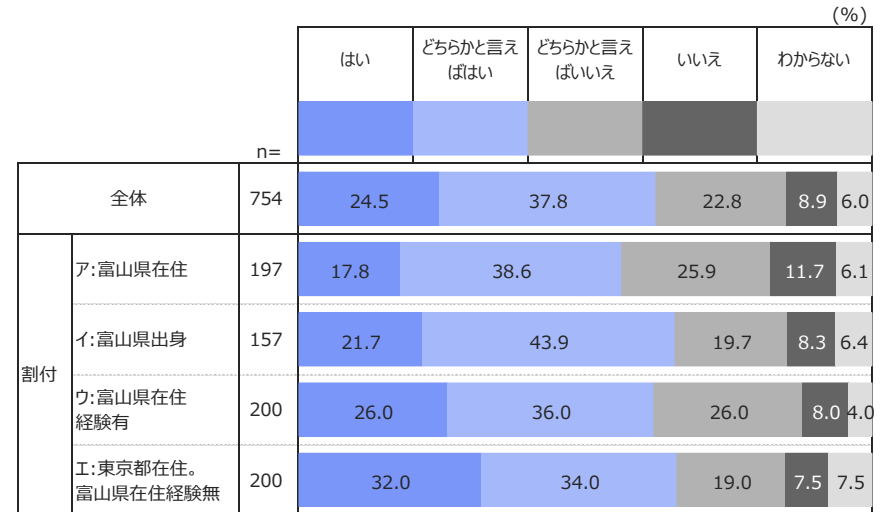
日々の生活における実感 心から安らげる居場所／力になってくれる人の存在

- 「心から安らげる場所がある」については居住地・出身による大きな違いはみられなかった。
- 「周りに力になってくれる方がいる」についても同様であった。

■ 自分を受け入れてくれて、心から安らげる居場所があると感じている



■ あなたが困った時や苦しい時、周りに力になってくれる方はいると感じている



Q12_5 あなたは以下のことについてどの程度あてはまりますか。あてはまるものを1つずつお選びください。／自分を受け入れてくれて、心から安らげる居場所があると感じている (SA)

Q12_6 あなたは以下のことについてどの程度あてはまりますか。あてはまるものを1つずつお選びください。／あなたが困った時や苦しい時、周りに力になってくれる方はいると感じている (SA)

日々の生活における実感 心から安らげる居場所／力になってくれる人の存在

- 「心から安らげる居場所がある」に対する「はい」については居住地や出身地による違いはみられなかった。
- 富山県在住の男性30-39歳の「周りに力になってくれる方がいる」に対する「はい」が全体より低い傾向がみられた。

■ 自分を受け入れてくれて、心から安らげる居場所があると感じている

■ あなたが困った時や苦しい時、周りに力になってくれる方はいると感じている

| | | n= | はい | ほど い ち ら か と 言 え ば | い ど い ち え ら か と 言 え ば | い い え | わ か ら な い |
|----------|----------------------------|-----|------|--|---|-------------|-----------------------|
| 全体 | | 754 | 21.9 | 41.1 | 21.9 | 8.8 | 6.4 |
| 割付 詳細 | ア-1:富山県在住・男性・18-29歳 | 47 | 14.9 | 42.6 | 23.4 | 12.8 | 6.4 |
| | ア-2:富山県在住・男性・30-39歳 | 50 | 12.0 | 52.0 | 16.0 | 10.0 | 10.0 |
| | ア-3:富山県在住・女性・18-29歳 | 50 | 26.0 | 44.0 | 16.0 | 8.0 | 6.0 |
| | ア-4:富山県在住・女性・30-39歳 | 50 | 22.0 | 34.0 | 28.0 | 16.0 | - |
| | イ-1:富山県出身・男性・18-29歳 | 17 | 29.4 | 41.2 | 11.8 | 5.9 | 11.8 |
| | イ-2:富山県出身・男性・30-39歳 | 42 | 23.8 | 38.1 | 23.8 | 7.1 | 7.1 |
| | イ-3:富山県出身・女性・18-29歳 | 48 | 18.8 | 41.7 | 27.1 | 8.3 | 4.2 |
| | イ-4:富山県出身・女性・30-39歳 | 50 | 24.0 | 42.0 | 24.0 | 2.0 | 8.0 |
| | ウ-1:富山県在住経験有・男性・18-29歳 | 50 | 26.0 | 42.0 | 20.0 | 12.0 | - |
| | ウ-2:富山県在住経験有・男性・30-39歳 | 50 | 22.0 | 42.0 | 18.0 | 12.0 | 6.0 |
| | ウ-3:富山県在住経験有・女性・18-29歳 | 50 | 16.0 | 32.0 | 38.0 | 10.0 | 4.0 |
| | ウ-4:富山県在住経験有・女性・30-39歳 | 50 | 24.0 | 36.0 | 22.0 | 8.0 | 10.0 |
| | エ:東京都在住。富山県在住経験無・女性・18-29歳 | 200 | 24.0 | 42.5 | 19.0 | 6.5 | 8.0 |

| | | n= | はい | ほど い ち ら か と 言 え ば | い ど い ち え ら か と 言 え ば | い い え | わ か ら な い |
|----------|----------------------------|-----|------|--|---|-------------|-----------------------|
| 全体 | | 754 | 24.5 | 37.8 | 22.8 | 8.9 | 6.0 |
| 割付 詳細 | ア-1:富山県在住・男性・18-29歳 | 47 | 21.3 | 31.9 | 27.7 | 12.8 | 6.4 |
| | ア-2:富山県在住・男性・30-39歳 | 50 | 4.0 | 40.0 | 34.0 | 10.0 | 12.0 |
| | ア-3:富山県在住・女性・18-29歳 | 50 | 26.0 | 40.0 | 18.0 | 10.0 | 6.0 |
| | ア-4:富山県在住・女性・30-39歳 | 50 | 20.0 | 42.0 | 24.0 | 14.0 | - |
| | イ-1:富山県出身・男性・18-29歳 | 17 | 23.5 | 41.2 | 5.9 | 23.5 | 5.9 |
| | イ-2:富山県出身・男性・30-39歳 | 42 | 28.6 | 26.2 | 26.2 | 7.1 | 11.9 |
| | イ-3:富山県出身・女性・18-29歳 | 48 | 18.8 | 43.8 | 27.1 | 6.3 | 4.2 |
| | イ-4:富山県出身・女性・30-39歳 | 50 | 18.0 | 60.0 | 12.0 | 6.0 | 4.0 |
| | ウ-1:富山県在住経験有・男性・18-29歳 | 50 | 22.0 | 44.0 | 24.0 | 8.0 | 2.0 |
| | ウ-2:富山県在住経験有・男性・30-39歳 | 50 | 34.0 | 32.0 | 26.0 | 8.0 | - |
| | ウ-3:富山県在住経験有・女性・18-29歳 | 50 | 22.0 | 32.0 | 36.0 | 8.0 | 2.0 |
| | ウ-4:富山県在住経験有・女性・30-39歳 | 50 | 26.0 | 36.0 | 18.0 | 8.0 | 12.0 |
| | エ:東京都在住。富山県在住経験無・女性・18-29歳 | 200 | 32.0 | 34.0 | 19.0 | 7.5 | 7.5 |

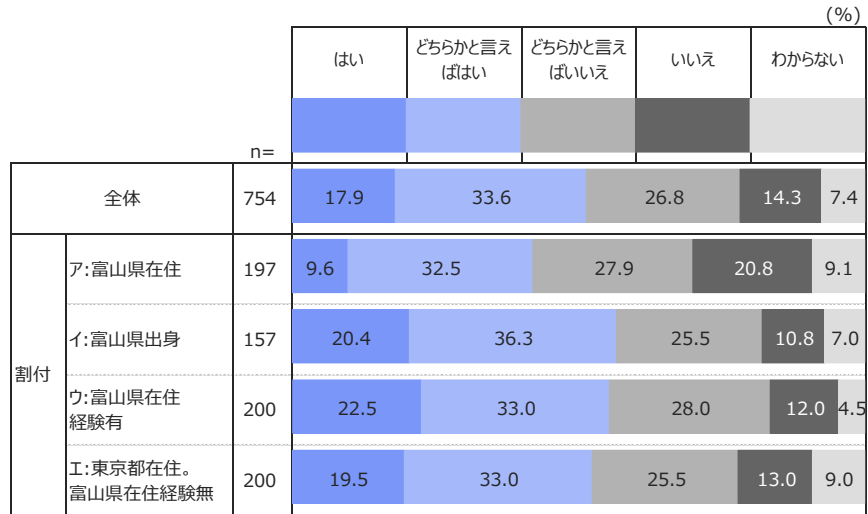
Q12_5 あなたは以下のことについてどの程度あてはまりますか。あてはまるものを1つずつお選びください。／自分を受け入れてくれて、心から安らげる居場所があると感じている (SA)

Q12_6 あなたは以下のことについてどの程度あてはまりますか。あてはまるものを1つずつお選びください。／あなたが困った時や苦しい時、周りに力になってくれる方はいると感じている (SA)

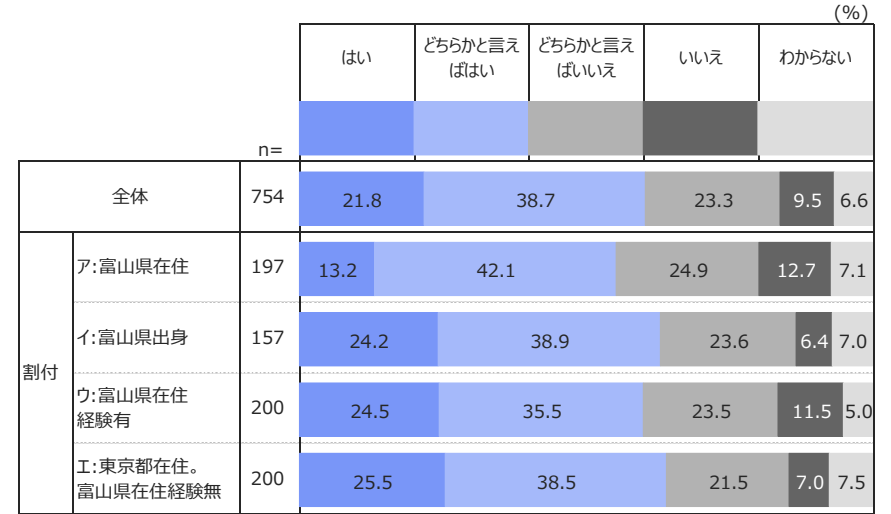
日々の生活における実感 色々な人との交流／ありのままの自分

- 「色々な人との交流の場・機会がある」については居住地・出身による違いはみられなかった。
- 「自分らしく、ありのままにいられている」についても同様であった。

■ 色々な人との交流の場・機会があると感じている



■ 自分らしく、ありのままにいられていると感じている



Q12_7 あなたは以下のことについてどの程度あてはまりますか。あてはまるものを1つずつお選びください。／色々な人との交流の場・機会があると感じている (SA)

Q12_8 あなたは以下のことについてどの程度あてはまりますか。あてはまるものを1つずつお選びください。／自分らしく、ありのままにいられていると感じている (SA)

日々の生活における実感 色々な人との交流／ありのままの自分

- 富山県在住の男性30-39歳の「色々な人との交流の場・機会がある」に対する「はい」が全体より低い傾向がみられた。富山県出身の男性30-39歳のそれは高い傾向がみられた。
- 富山県在住の女性30-39歳の「自分らしく、ありのままにいられている」に対する「はい」が全体より低い傾向がみられた。富山県出身の男性30-39歳のそれは高い傾向がみられた。

■色々な人との交流の場・機会があると感じている

■自分らしく、ありのままにいられていると感じている

| | | n= | はい | は ど い ち ら か と 言 え ば | い ど い ち え ら か と 言 え ば | い い え | わ か ら な い |
|----------|----------------------------|-----|------|--|---|-------------|-----------------------|
| 全体 | | 754 | 17.9 | 33.6 | 26.8 | 14.3 | 7.4 |
| 割付 詳細 | ア-1:富山県在住・男性・18-29歳 | 47 | 10.6 | 34.0 | 29.8 | 17.0 | 8.5 |
| | ア-2:富山県在住・男性・30-39歳 | 50 | 6.0 | 34.0 | 26.0 | 20.0 | 14.0 |
| | ア-3:富山県在住・女性・18-29歳 | 50 | 12.0 | 36.0 | 28.0 | 18.0 | 6.0 |
| | ア-4:富山県在住・女性・30-39歳 | 50 | 10.0 | 26.0 | 28.0 | 28.0 | 8.0 |
| | イ-1:富山県出身・男性・18-29歳 | 17 | 29.4 | 29.4 | 11.8 | 11.8 | 17.6 |
| | イ-2:富山県出身・男性・30-39歳 | 42 | 33.3 | 26.2 | 23.8 | 7.1 | 9.5 |
| | イ-3:富山県出身・女性・18-29歳 | 48 | 12.5 | 35.4 | 37.5 | 10.4 | 4.2 |
| | イ-4:富山県出身・女性・30-39歳 | 50 | 14.0 | 48.0 | 20.0 | 14.0 | 4.0 |
| | ウ-1:富山県在住経験有・男性・18-29歳 | 50 | 24.0 | 34.0 | 28.0 | 10.0 | 4.0 |
| | ウ-2:富山県在住経験有・男性・30-39歳 | 50 | 24.0 | 40.0 | 26.0 | 8.0 | 2.0 |
| | ウ-3:富山県在住経験有・女性・18-29歳 | 50 | 20.0 | 28.0 | 26.0 | 24.0 | 2.0 |
| | ウ-4:富山県在住経験有・女性・30-39歳 | 50 | 22.0 | 30.0 | 32.0 | 6.0 | 10.0 |
| | エ:東京都在住。富山県在住経験無・女性・18-29歳 | 200 | 19.5 | 33.0 | 25.5 | 13.0 | 9.0 |

| | | n= | はい | は ど い ち ら か と 言 え ば | い ど い ち え ら か と 言 え ば | い い え | わ か ら な い |
|----------|----------------------------|-----|------|--|---|-------------|-----------------------|
| 全体 | | 754 | 21.8 | 38.7 | 23.3 | 9.5 | 6.6 |
| 割付 詳細 | ア-1:富山県在住・男性・18-29歳 | 47 | 12.8 | 40.4 | 27.7 | 12.8 | 6.4 |
| | ア-2:富山県在住・男性・30-39歳 | 50 | 12.0 | 44.0 | 18.0 | 12.0 | 14.0 |
| | ア-3:富山県在住・女性・18-29歳 | 50 | 18.0 | 46.0 | 18.0 | 12.0 | 6.0 |
| | ア-4:富山県在住・女性・30-39歳 | 50 | 10.0 | 38.0 | 36.0 | 14.0 | 2.0 |
| | イ-1:富山県出身・男性・18-29歳 | 17 | 23.5 | 29.4 | 35.3 | 5.9 | 5.9 |
| | イ-2:富山県出身・男性・30-39歳 | 42 | 33.3 | 23.8 | 23.8 | 7.1 | 11.9 |
| | イ-3:富山県出身・女性・18-29歳 | 48 | 14.6 | 50.0 | 18.8 | 10.4 | 6.3 |
| | イ-4:富山県出身・女性・30-39歳 | 50 | 26.0 | 44.0 | 24.0 | 2.0 | 4.0 |
| | ウ-1:富山県在住経験有・男性・18-29歳 | 50 | 30.0 | 38.0 | 16.0 | 12.0 | 4.0 |
| | ウ-2:富山県在住経験有・男性・30-39歳 | 50 | 28.0 | 40.0 | 22.0 | 8.0 | 2.0 |
| | ウ-3:富山県在住経験有・女性・18-29歳 | 50 | 16.0 | 34.0 | 30.0 | 18.0 | 2.0 |
| | ウ-4:富山県在住経験有・女性・30-39歳 | 50 | 24.0 | 30.0 | 26.0 | 8.0 | 12.0 |
| | エ:東京都在住。富山県在住経験無・女性・18-29歳 | 200 | 25.5 | 38.5 | 21.5 | 7.0 | 7.5 |

Q12_7 あなたは以下のことについてどの程度あてはまりますか。あてはまるものを1つずつお選びください。／色々な人との交流の場・機会があると感じている (SA)

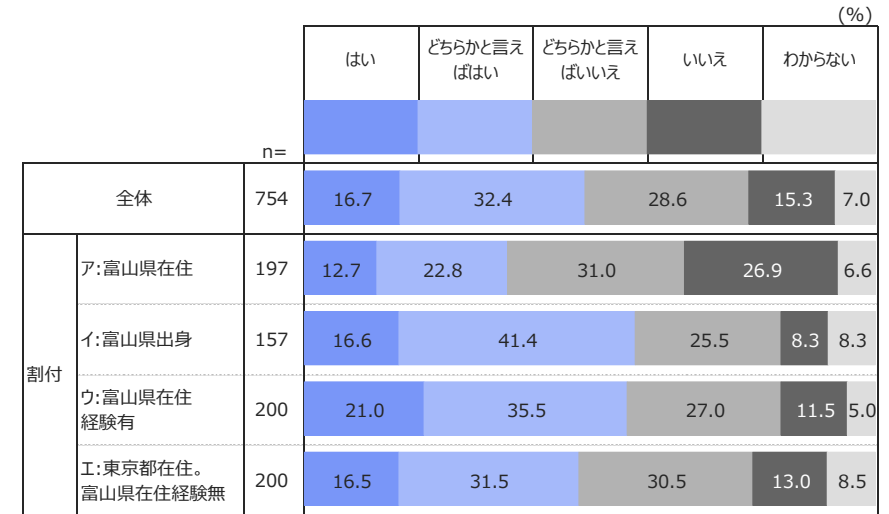
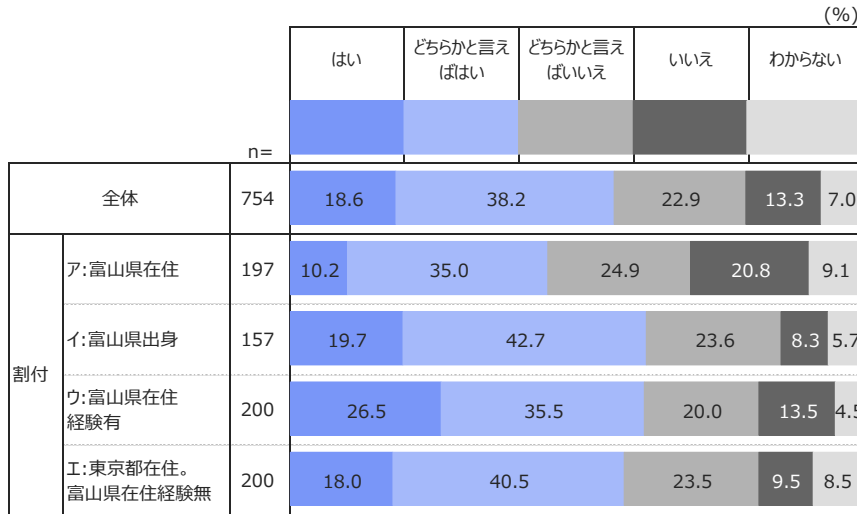
Q12_8 あなたは以下のことについてどの程度あてはまりますか。あてはまるものを1つずつお選びください。／自分らしく、ありのままにいられていると感じている (SA)

日々の生活における実感 やりがいを持つ／チャレンジや努力

- 「自分が行っていることにやりがいを持っている」については居住地・出身による違いはみられなかった。
- 「夢や目標に向かって、チャレンジや努力をしている」について富山県在住者の「いいえ」が全体より高い傾向がみられた。

■ 仕事や学び、地域活動、趣味など、現在自分が行っていることにやりがいを持っている

■ 夢や目標に向かって、チャレンジや努力をしている



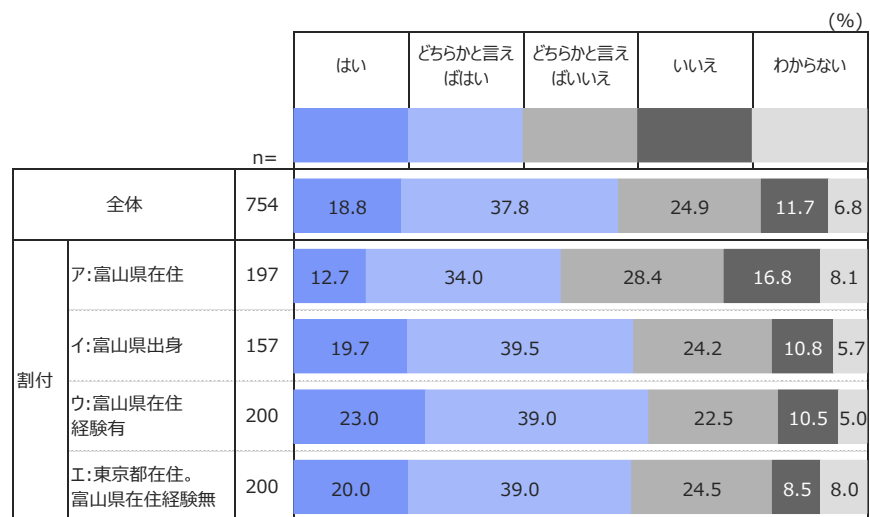
Q12_9 あなたは以下のことについてどの程度あてはまりますか。あてはまるものを1つずつお選びください。／仕事や学び、地域活動、趣味など、現在自分が行っていることにやりがいを持っている (SA)

Q12_10 あなたは以下のことについてどの程度あてはまりますか。あてはまるものを1つずつお選びください。／夢や目標に向かって、チャレンジや努力をしている (SA)

日々の生活における実感 生活が整っている

- 「総合的に生活が整っている」については居住地・出身による違いはみられなかった。

■ 総合的に、生活が整っていると感じている



日々の生活における実感 生活が整っている

■ 富山県在住経験有の男性30-39歳の「総合的に生活が整っている」に対する「はい」が高い傾向がみられた。

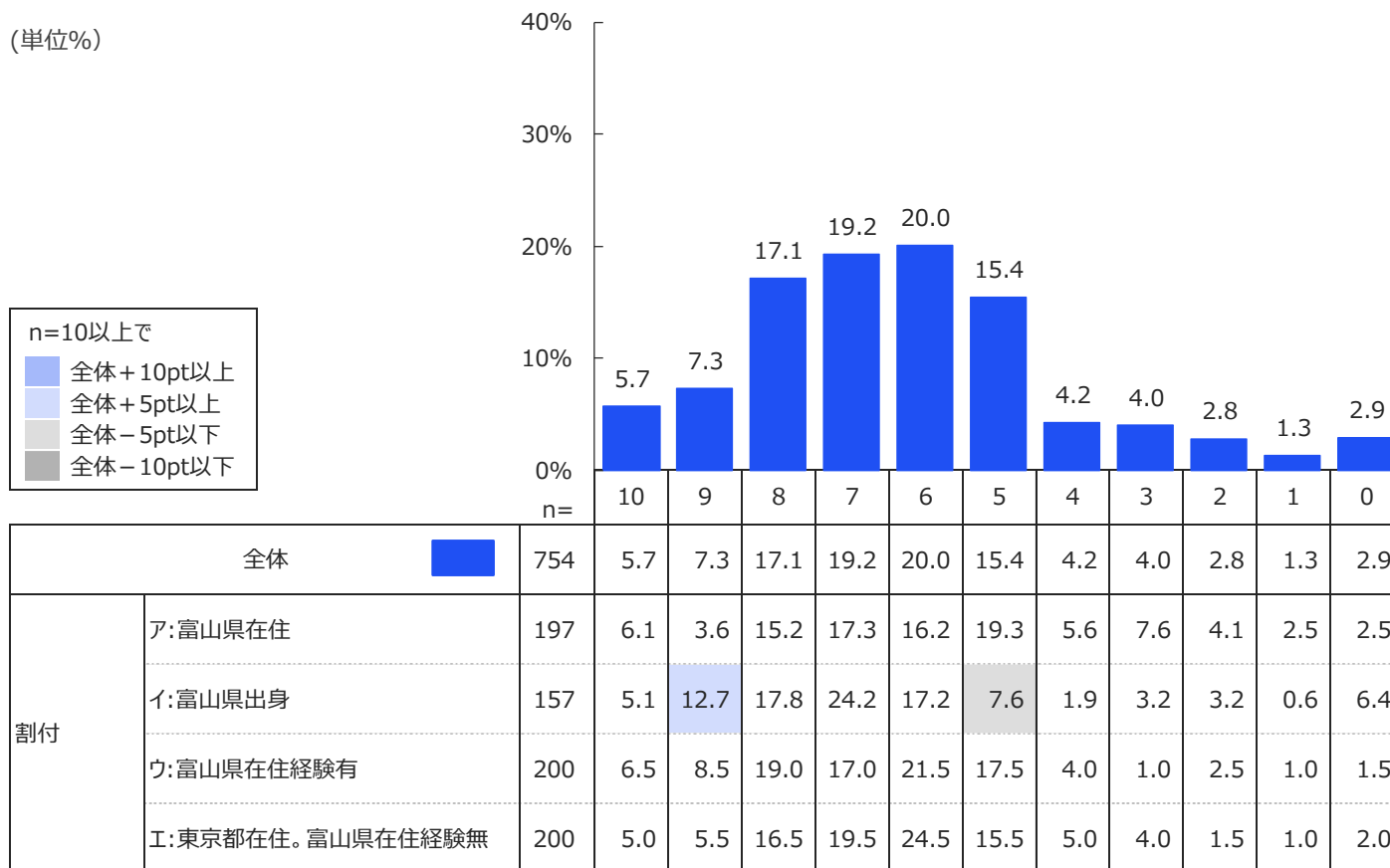
■ 総合的に、生活が整っていると感じている

| | | n= | はい | は ど い ち ら か と 言 え ば | い ど い ち え ら か と 言 え ば | い い え | わ か ら な い |
|----------|----------------------------|-----|------|--|---|-------------|-----------------------|
| 全体 | | 754 | 18.8 | 37.8 | 24.9 | 11.7 | 6.8 |
| 割付 詳細 | ア-1:富山県在住・男性・18-29歳 | 47 | 17.0 | 29.8 | 31.9 | 14.9 | 6.4 |
| | ア-2:富山県在住・男性・30-39歳 | 50 | 12.0 | 34.0 | 18.0 | 22.0 | 14.0 |
| | ア-3:富山県在住・女性・18-29歳 | 50 | 12.0 | 36.0 | 30.0 | 12.0 | 10.0 |
| | ア-4:富山県在住・女性・30-39歳 | 50 | 10.0 | 36.0 | 34.0 | 18.0 | 2.0 |
| | イ-1:富山県出身・男性・18-29歳 | 17 | 35.3 | 23.5 | 29.4 | 5.9 | 5.9 |
| | イ-2:富山県出身・男性・30-39歳 | 42 | 23.8 | 31.0 | 23.8 | 11.9 | 9.5 |
| | イ-3:富山県出身・女性・18-29歳 | 48 | 12.5 | 47.9 | 20.8 | 16.7 | 2.1 |
| | イ-4:富山県出身・女性・30-39歳 | 50 | 18.0 | 44.0 | 26.0 | 6.0 | 6.0 |
| | ウ-1:富山県在住経験有・男性・18-29歳 | 50 | 18.0 | 46.0 | 22.0 | 12.0 | 2.0 |
| | ウ-2:富山県在住経験有・男性・30-39歳 | 50 | 30.0 | 38.0 | 18.0 | 10.0 | 4.0 |
| | ウ-3:富山県在住経験有・女性・18-29歳 | 50 | 18.0 | 34.0 | 30.0 | 12.0 | 6.0 |
| | ウ-4:富山県在住経験有・女性・30-39歳 | 50 | 26.0 | 38.0 | 20.0 | 8.0 | 8.0 |
| | エ:東京都在住。富山県在住経験無・女性・18-29歳 | 200 | 20.0 | 39.0 | 24.5 | 8.5 | 8.0 |

生活の状態評価（10点～0点）

- 「6点」が20.0%でTOP。以下、「7点」の19.2%、「8点」の17.1%。
- 富山県在住者は「5点」をTOPに左、つまり得点の高い方向へ流れる傾向。「3点」が10%に近いことが特徴。
- 富山県出身者は「7点」がTOPであること、「9点」が12.7%と全体より若干高い傾向がみられた。

■ 生活の状態評価（単位%）



Q13 あなたにとって、最も理想的な生活であると思う状態を「10」、最悪であると思う状態を「0」として、10～0の11段階で表現すると、現在のあなた自身の実感は、どの程度の状態であると感じていますか。あてはまるものを1つお選びください。（SA）

生活の状態評価（10点～0点）

- 富山県在住の男性18-39歳の「5点」がTOPで全体より高い傾向がみられた。
女性18-29歳は「8点」がTOPであるが、「3点」が全体より高い傾向。女性30-39歳は「6点」がTOP。
- 富山県出身の女性30-39歳の「7点」が全体より高い傾向がみられた。

■ 生活の状態評価（単位%）

| | | n= | 10 | 9 | 8 | 7 | 6 | 5 | 4 | 3 | 2 | 1 | 0 | |
|----------|----------------------------|-----|------|------|------|------|------|------|------|------|------|-----|-----|------|
| 全体 | | 754 | 5.7 | 7.3 | 17.1 | 19.2 | 20.0 | 15.4 | 4.2 | 4.0 | 2.8 | 1.3 | 2.9 | |
| 割付 詳細 | ア-1:富山県在住・男性・18-29歳 | 47 | 8.5 | 6.4 | 14.9 | 21.3 | 12.8 | 25.5 | - | 2.1 | 2.1 | 2.1 | 4.3 | |
| | ア-2:富山県在住・男性・30-39歳 | 50 | 8.0 | 4.0 | 8.0 | 16.0 | 10.0 | 32.0 | 10.0 | 8.0 | 2.0 | - | 2.0 | |
| | ア-3:富山県在住・女性・18-29歳 | 50 | 4.0 | 4.0 | 22.0 | 16.0 | 20.0 | 6.0 | 4.0 | 16.0 | 2.0 | 2.0 | 4.0 | |
| | ア-4:富山県在住・女性・30-39歳 | 50 | 4.0 | - | 16.0 | 16.0 | 22.0 | 14.0 | 8.0 | 4.0 | 10.0 | 6.0 | - | |
| | イ-1:富山県出身・男性・18-29歳 | 17 | 17.6 | 17.6 | 17.6 | 17.6 | - | 17.6 | - | - | - | - | - | 11.8 |
| | イ-2:富山県出身・男性・30-39歳 | 42 | 4.8 | 14.3 | 21.4 | 11.9 | 21.4 | 7.1 | - | 2.4 | 2.4 | 2.4 | 2.4 | 11.9 |
| | イ-3:富山県出身・女性・18-29歳 | 48 | 2.1 | 10.4 | 14.6 | 16.7 | 22.9 | 10.4 | 4.2 | 6.3 | 6.3 | - | - | 6.3 |
| | イ-4:富山県出身・女性・30-39歳 | 50 | 4.0 | 12.0 | 18.0 | 44.0 | 14.0 | 2.0 | 2.0 | 2.0 | 2.0 | - | - | - |
| | ウ-1:富山県在住経験有・男性・18-29歳 | 50 | 12.0 | 6.0 | 22.0 | 16.0 | 16.0 | 20.0 | 2.0 | 2.0 | - | - | - | 4.0 |
| | ウ-2:富山県在住経験有・男性・30-39歳 | 50 | 8.0 | 12.0 | 20.0 | 22.0 | 24.0 | 8.0 | 2.0 | - | 4.0 | - | - | - |
| | ウ-3:富山県在住経験有・女性・18-29歳 | 50 | - | 6.0 | 20.0 | 18.0 | 24.0 | 18.0 | 6.0 | 2.0 | 4.0 | 2.0 | - | - |
| | ウ-4:富山県在住経験有・女性・30-39歳 | 50 | 6.0 | 10.0 | 14.0 | 12.0 | 22.0 | 24.0 | 6.0 | - | 2.0 | 2.0 | 2.0 | 2.0 |
| | エ:東京都在住。富山県在住経験無・女性・18-29歳 | 200 | 5.0 | 5.5 | 16.5 | 19.5 | 24.5 | 15.5 | 5.0 | 4.0 | 1.5 | 1.0 | 2.0 | 2.0 |

Q13 あなたにとって、最も理想的な生活であると思う状態を「10」、最悪であると思う状態を「0」として、10～0の11段階で表現すると、現在のあなた自身の実感は、どの程度の状態であると感じていますか。あてはまるものを1つお選びください。（SA）

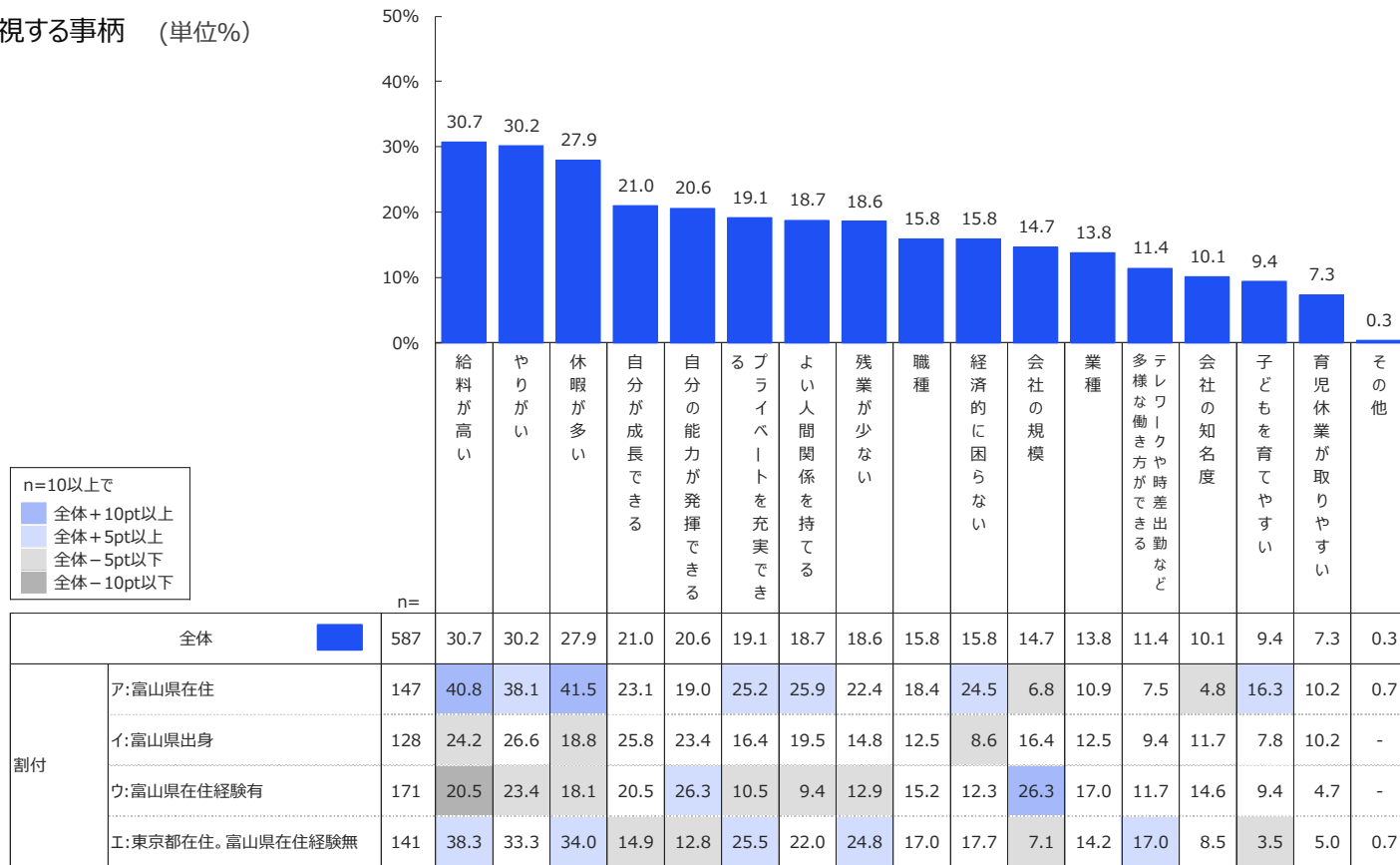
2. 調査結果

2-6. 就職・仕事に対する考え

就職する際に重視する事柄

- 「給料が高い」が30.7%とTOP。以下、「やりがい」30.2%、「休暇が多い」27.9%と続く。
- 富山県在住者の「給料が高い」「休暇が多い」の割合が全体より高い傾向がみられた。
- 富山県在住経験有の「給料が高い」の割合が全体より低い傾向がみられた。また「会社の規模」は全体より高い傾向であった。

■ 就職する際に重視する事柄 (単位%)



※全体の値を基準に降順並び替え

Q14 現在お仕事をされている方にお聞きます。あなたが就職する際に重視することは何ですか。あてはまるものを5つまでお選びください。(MA)

就職する際に重視する事柄

- 富山県在住の男性18-29歳は「自分の成長」「よい人間関係」「経済的に困らない」が全体より高い傾向。
- 富山県在住の男性30-39歳は「給料が高い」「やりがい」「休暇が多い」「経済的に困らない」が全体より高い傾向がみられた。
- 富山県在住の女性30-39歳は「休暇が多い」「給料が高い」「残業が少ない」が全体より高い傾向がみられた。「子どもを育てやすい」「育児休業が取りやすい」も全体より高い傾向であった。
- 富山県出身の男性30-39歳は「能力が発揮できる」が全体より高い傾向がみられた。

■ 就職する際に重視する事柄 (単位%)

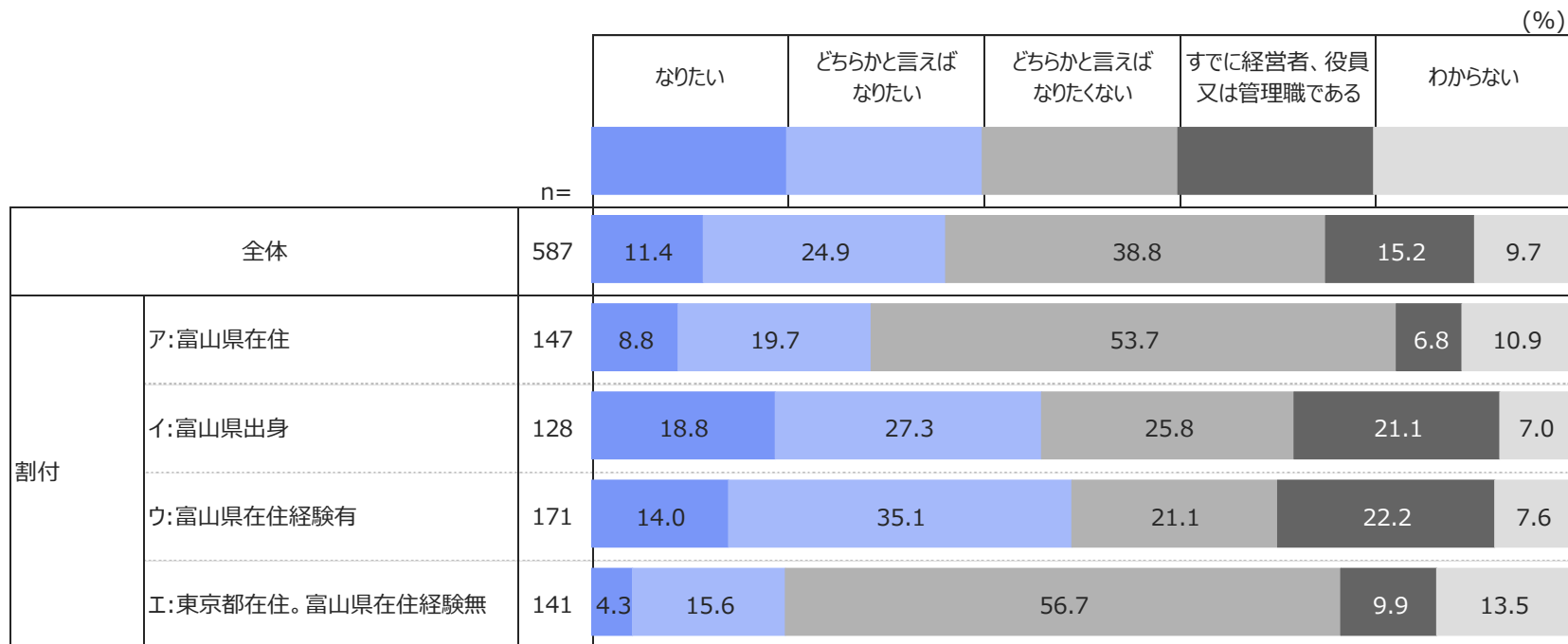
| | | n= | 給料が高い | やりがい | 休暇が多い | 自分が成長できる | 自分の能力が発揮できる | プライベートを充実できる | よい人間関係を持てる | 残業が少ない | 職種 | 経済的に困らない | 会社の規模 | 業種 | テレワークや働き方ができる | 会社の知名度 | 子どもを育てやすい | 育児休業が取りやすい | その他 |
|----------|----------------------------|-----|-------|------|-------|----------|-------------|--------------|------------|--------|------|----------|-------|------|---------------|--------|-----------|------------|-----|
| 全体 | | 587 | 30.7 | 30.2 | 27.9 | 21.0 | 20.6 | 19.1 | 18.7 | 18.6 | 15.8 | 15.8 | 14.7 | 13.8 | 11.4 | 10.1 | 9.4 | 7.3 | 0.3 |
| 割付 詳細 | ア-1:富山県在住・男性・18-29歳 | 34 | 26.5 | 35.3 | 17.6 | 35.3 | 20.6 | 23.5 | 32.4 | 20.6 | 14.7 | 29.4 | 11.8 | 14.7 | 8.8 | 11.8 | 5.9 | - | - |
| | ア-2:富山県在住・男性・30-39歳 | 42 | 50.0 | 42.9 | 42.9 | 21.4 | 28.6 | 23.8 | 21.4 | 7.1 | 11.9 | 31.0 | 7.1 | 9.5 | 4.8 | 4.8 | 7.1 | 7.1 | - |
| | ア-3:富山県在住・女性・18-29歳 | 28 | 42.9 | 46.4 | 53.6 | 10.7 | 7.1 | 21.4 | 25.0 | 21.4 | 14.3 | 14.3 | 10.7 | 7.1 | 7.1 | - | 10.7 | 14.3 | 3.6 |
| | ア-4:富山県在住・女性・30-39歳 | 43 | 41.9 | 30.2 | 51.2 | 23.3 | 16.3 | 30.2 | 25.6 | 39.5 | 30.2 | 20.9 | - | 11.6 | 9.3 | 2.3 | 37.2 | 18.6 | - |
| | イ-1:富山県出身・男性・18-29歳 | 14 | 28.6 | 35.7 | 14.3 | 21.4 | 7.1 | - | 28.6 | 14.3 | - | - | 14.3 | - | 21.4 | 7.1 | - | 14.3 | - |
| | イ-2:富山県出身・男性・30-39歳 | 37 | 29.7 | 32.4 | 27.0 | 35.1 | 32.4 | 16.2 | 13.5 | 21.6 | 13.5 | 10.8 | 13.5 | 16.2 | 8.1 | 16.2 | 8.1 | 5.4 | - |
| | イ-3:富山県出身・女性・18-29歳 | 33 | 24.2 | 27.3 | 18.2 | 21.2 | 24.2 | 27.3 | 27.3 | 9.1 | 21.2 | 9.1 | 18.2 | 9.1 | 3.0 | 12.1 | 3.0 | 15.2 | - |
| | イ-4:富山県出身・女性・30-39歳 | 44 | 18.2 | 18.2 | 13.6 | 22.7 | 20.5 | 13.6 | 15.9 | 13.6 | 9.1 | 9.1 | 18.2 | 15.9 | 11.4 | 9.1 | 13.6 | 9.1 | - |
| | ウ-1:富山県在住経験有・男性・18-29歳 | 41 | 14.6 | 26.8 | 9.8 | 19.5 | 19.5 | 7.3 | 4.9 | 9.8 | 17.1 | 7.3 | 34.1 | 17.1 | 7.3 | 19.5 | 7.3 | - | - |
| | ウ-2:富山県在住経験有・男性・30-39歳 | 49 | 18.4 | 30.6 | 18.4 | 30.6 | 36.7 | 10.2 | 10.2 | 16.3 | 18.4 | 14.3 | 20.4 | 16.3 | 10.2 | 10.2 | 10.2 | 4.1 | - |
| | ウ-3:富山県在住経験有・女性・18-29歳 | 39 | 25.6 | 7.7 | 33.3 | 15.4 | 23.1 | 17.9 | 12.8 | 7.7 | 12.8 | 5.1 | 25.6 | 10.3 | 15.4 | 17.9 | 7.7 | 10.3 | - |
| | ウ-4:富山県在住経験有・女性・30-39歳 | 42 | 23.8 | 26.2 | 11.9 | 14.3 | 23.8 | 7.1 | 9.5 | 16.7 | 11.9 | 21.4 | 26.2 | 23.8 | 14.3 | 11.9 | 11.9 | 4.8 | - |
| | エ:東京都在住・富山県在住経験無・女性・18-29歳 | 141 | 38.3 | 33.3 | 34.0 | 14.9 | 12.8 | 25.5 | 22.0 | 24.8 | 17.0 | 17.7 | 7.1 | 14.2 | 17.0 | 8.5 | 3.5 | 5.0 | 0.7 |

Q14 現在お仕事をされている方にお聞きます。あなたが就職する際に重視することは何ですか。あてはまるものを5つまでお選びください。(MA)

経営者、役員、管理者になりたいと思うか

- 「どちらかと言えばなりたくない」が38.8%と最大。
- 富山県在住者、東京在住で富山県在住経験の無い層のそれが全体より高い傾向がみられた。
- 富山県在住経験有の「どちらかと言えばなりたい」が35.1%と全体より高い傾向がみられた。

■ 経営者、役員、管理者になりたいと思うか (単位%)



Q15 現在お仕事をされている方にお聞きます。あなたは経営者、役員又は管理職になりたいと思いますか。あてはまるものを1つお選びください。(SA)

経営者、役員、管理者になりたいと思うか

- 富山県在住の男性30-39歳、女性30-39歳の「どちらかと言えばなりたくない」が全体より高い傾向がみられた。
- 富山県出身の女性30-39歳、富山県在住経験有の男性18-39歳、女性30-39歳の「どちらかと言えばなりたくない」が全体より高い傾向がみられた。

■ 経営者、役員、管理者になりたいと思うか（単位%）

| | | n= | なり た い | な ど り ち た ら い か と 言 え ば | な ど り ち た ら か と 言 え ば | 又 す は で 管 理 職 で あ る 役 員 | わ か ら な い |
|----------|----------------------------|-----|--------------|--|---|--|-----------------------|
| 全体 | | 587 | 11.4 | 24.9 | 38.8 | 15.2 | 9.7 |
| 割付 詳細 | ア-1:富山県在住・男性・18-29歳 | 34 | 20.6 | 23.5 | 38.2 | 8.8 | 8.8 |
| | ア-2:富山県在住・男性・30-39歳 | 42 | 11.9 | 16.7 | 54.8 | 9.5 | 7.1 |
| | ア-3:富山県在住・女性・18-29歳 | 28 | 3.6 | 25.0 | 60.7 | - | 10.7 |
| | ア-4:富山県在住・女性・30-39歳 | 43 | - | 16.3 | 60.5 | 7.0 | 16.3 |
| | イ-1:富山県出身・男性・18-29歳 | 14 | 35.7 | 28.6 | 14.3 | 14.3 | 7.1 |
| | イ-2:富山県出身・男性・30-39歳 | 37 | 21.6 | 27.0 | 18.9 | 27.0 | 5.4 |
| | イ-3:富山県出身・女性・18-29歳 | 33 | 15.2 | 15.2 | 42.4 | 18.2 | 9.1 |
| | イ-4:富山県出身・女性・30-39歳 | 44 | 13.6 | 36.4 | 22.7 | 20.5 | 6.8 |
| | ウ-1:富山県在住経験有・男性・18-29歳 | 41 | 14.6 | 39.0 | 24.4 | 17.1 | 4.9 |
| | ウ-2:富山県在住経験有・男性・30-39歳 | 49 | 16.3 | 40.8 | 10.2 | 24.5 | 8.2 |
| | ウ-3:富山県在住経験有・女性・18-29歳 | 39 | 15.4 | 23.1 | 25.6 | 28.2 | 7.7 |
| | ウ-4:富山県在住経験有・女性・30-39歳 | 42 | 9.5 | 35.7 | 26.2 | 19.0 | 9.5 |
| | エ:東京都在住。富山県在住経験無・女性・18-29歳 | 141 | 4.3 | 15.6 | 56.7 | 9.9 | 13.5 |

Q15 現在お仕事をされている方にお聞きます。あなたは経営者、役員又は管理職になりたいと思いますか。あてはまるものを1つお選びください。（SA）

経営者、役員、管理者になりたいと思うか

- 「仕事と評価、給与が見合わない、しんどい、面倒」がTOP。以下、「責任やリスクを取りたくない」「給与が上がる」と続く。
- 富山県在住者も同じ傾向である。

■ 経営者、役員、管理者になりたいと思うかに対する自由記述（記述内容を分類後集計 単位：件数）

経営者、役員又は管理職に「なりたい or どちらかと言えばなりたい」

| 分類 | ア：在住者 | イ：出身者 | ウ：居住経験者 | エ：居住経験無 | 全体 |
|---------------|-------|-------|---------|---------|-----|
| 給与が上がる | 13 | 13 | 19 | 5 | 50 |
| 上を目指したいから | 3 | 2 | 4 | 6 | 15 |
| チャレンジ・自分の成長 | 4 | 2 | 1 | 6 | 13 |
| 楽しそう | | 6 | 1 | 1 | 8 |
| 権限・部下が欲しい | 2 | 1 | 2 | 1 | 6 |
| やりたい仕事があるから | 1 | 2 | 3 | | 6 |
| やりがいを感じる | 1 | 2 | 1 | 1 | 5 |
| 見合わない・しんどい・面倒 | 1 | 2 | 1 | 1 | 5 |
| 人の役に立つ仕事と思うから | 2 | | | 1 | 3 |
| 安定感・安心感 | 1 | 2 | | | 3 |
| 責任・リスクをとりたくない | 1 | 1 | 1 | | 3 |
| かっこいい・憧れ | | 1 | 2 | | 3 |
| 認めてほしいから | | | 1 | | 1 |
| 自分に合っているから | | 1 | | | 1 |
| その他 | 1 | 1 | 3 | | 5 |
| 総計 | 30 | 36 | 39 | 22 | 127 |

経営者、役員又は管理職に「どちらかと言えばなりたくない」

| 分類 | ア：在住者 | イ：出身者 | ウ：居住経験者 | エ：居住経験無 | 全体 |
|-----------------|-------|-------|---------|---------|-----|
| 見合わない・しんどい・面倒 | 24 | 11 | 7 | 22 | 64 |
| 責任・リスクをとりたくない | 22 | 3 | 6 | 23 | 54 |
| 仕事一本になりそうだから | 9 | 7 | 4 | 6 | 26 |
| 自分に向いていない | 9 | | 3 | 6 | 18 |
| 上を目指したいわけではないから | 2 | 1 | 1 | 4 | 8 |
| チャレンジ・自分の成長 | 1 | | 1 | 1 | 3 |
| できるか不明だから | 1 | | 1 | 1 | 3 |
| おもしろくない | 1 | | | | 1 |
| 給与が上がる | | | | 1 | 1 |
| その他 | 1 | 1 | | 1 | 3 |
| 総計 | 70 | 23 | 23 | 65 | 181 |

Q16 あなたはQ15で経営者、役員又は管理職に【○○○（q15回答テキスト再掲）】と回答されました。その理由を下記にご自由にお書きください。

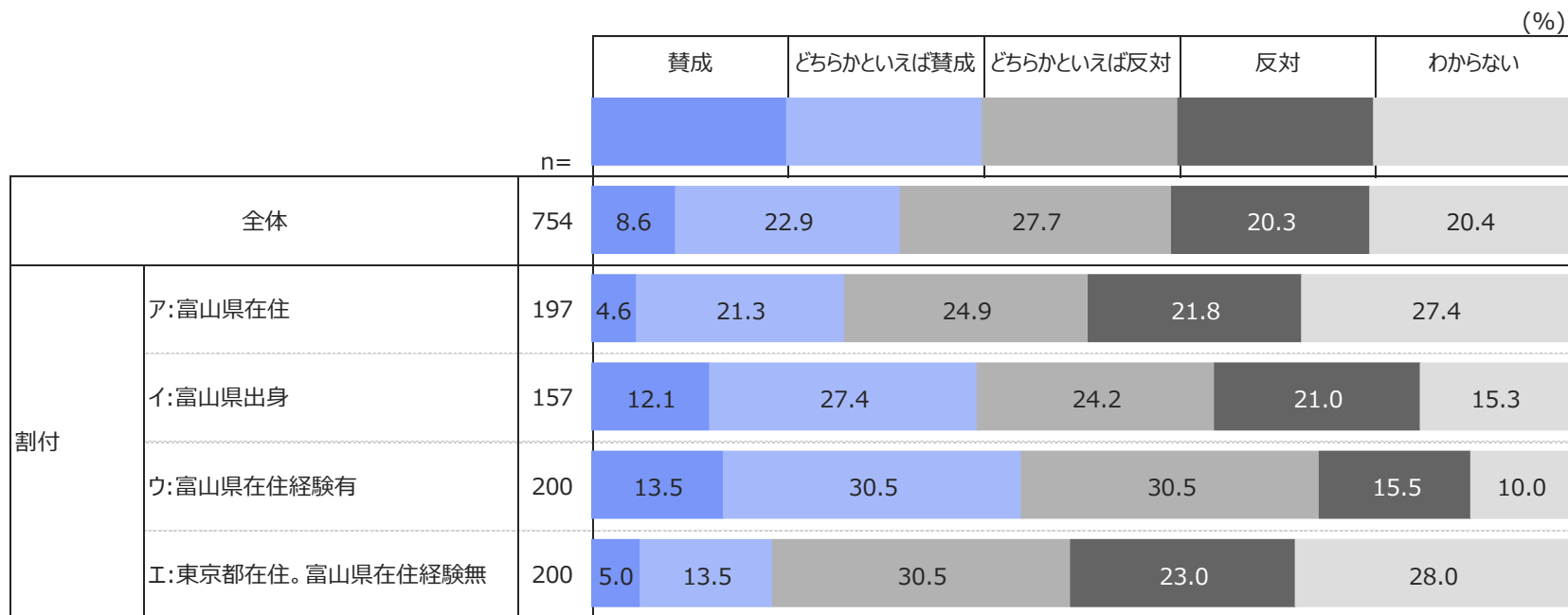
2. 調査結果

2-7. 「夫は外で働き、妻は家庭を守るべきである」に対する考え

「夫は外で働き、妻は家庭を守るべきである」に対するあなたの考え

- 「どちらかといえば反対」が27.7%とTOP。以下、「どちらかといえば賛成」が22.9%、「わからない」「反対」が20.4%、20.3%。
- 居住地や出身地による大きな違いはみられなかった。

■ 「夫は外で働き、妻は家庭を守るべきである」に対するあなたの考え (単位%)



Q17 「夫は外で働き、妻は家庭を守るべきである」という考え方について、あなたの考え方に最も近いものはどれですか。あてはまるものを1つお選びください。(SA)

「夫は外で働き、妻は家庭を守るべきである」に対するあなたの考え

- 富山県在住の男性30-39歳の「わからない」が全体より高い傾向がみられた。
- 富山県出身の女性30-39歳の「どちらかといえば賛成」が全体より高い傾向がみられた。
- 富山県在住経験有の男性18-39歳の「賛成」が全体より高い傾向がみられた。

■ 「夫は外で働き、妻は家庭を守るべきである」に対するあなたの考え (単位%)

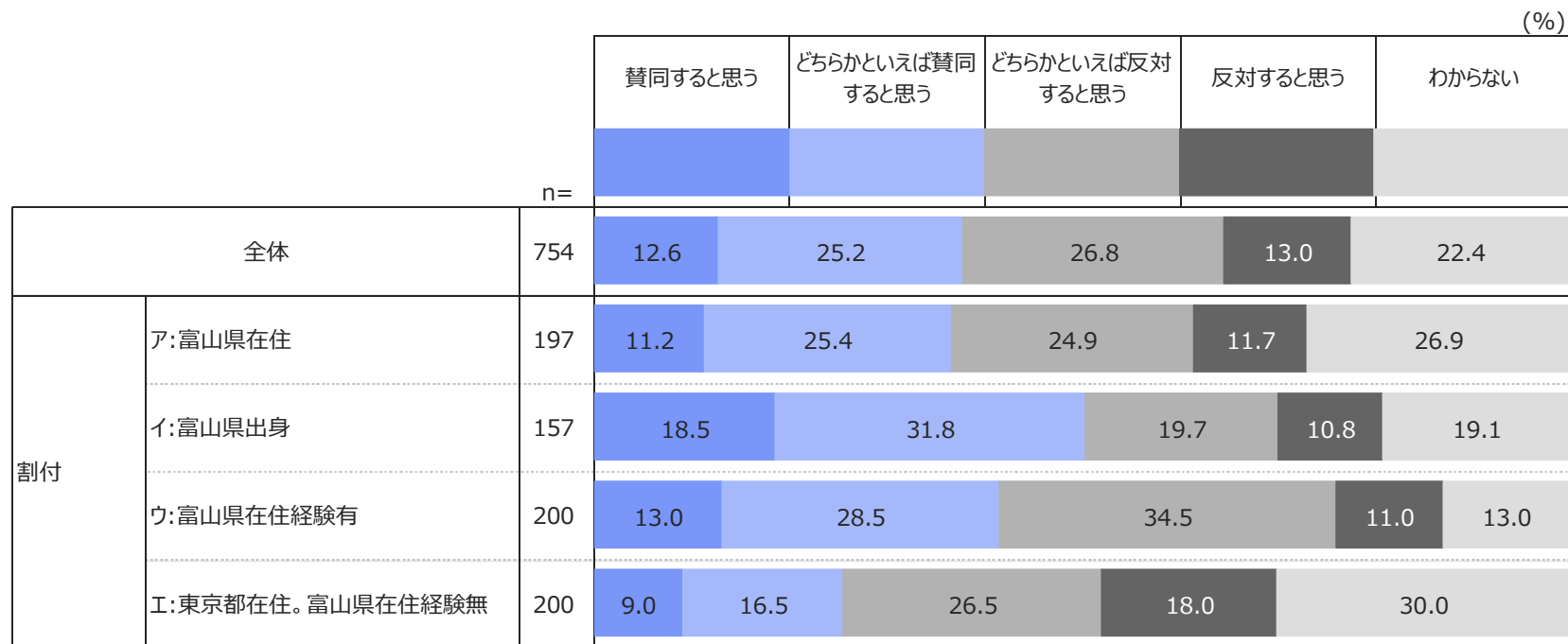
| | | n= | 賛成 | どちらかといえば | どちらかといえば | 反対 | わからない |
|----------|----------------------------|-----|------|----------|----------|------|-------|
| 全体 | | 754 | 8.6 | 22.9 | 27.7 | 20.3 | 20.4 |
| 割付 詳細 | ア-1:富山県在住・男性・18-29歳 | 47 | 8.5 | 21.3 | 25.5 | 14.9 | 29.8 |
| | ア-2:富山県在住・男性・30-39歳 | 50 | 4.0 | 18.0 | 20.0 | 14.0 | 44.0 |
| | ア-3:富山県在住・女性・18-29歳 | 50 | 4.0 | 22.0 | 32.0 | 30.0 | 12.0 |
| | ア-4:富山県在住・女性・30-39歳 | 50 | 2.0 | 24.0 | 22.0 | 28.0 | 24.0 |
| | イ-1:富山県出身・男性・18-29歳 | 17 | 23.5 | 23.5 | 11.8 | 35.3 | 5.9 |
| | イ-2:富山県出身・男性・30-39歳 | 42 | 14.3 | 16.7 | 33.3 | 14.3 | 21.4 |
| | イ-3:富山県出身・女性・18-29歳 | 48 | 6.3 | 25.0 | 31.3 | 25.0 | 12.5 |
| | イ-4:富山県出身・女性・30-39歳 | 50 | 12.0 | 40.0 | 14.0 | 18.0 | 16.0 |
| | ウ-1:富山県在住経験有・男性・18-29歳 | 50 | 20.0 | 24.0 | 36.0 | 12.0 | 8.0 |
| | ウ-2:富山県在住経験有・男性・30-39歳 | 50 | 20.0 | 30.0 | 26.0 | 12.0 | 12.0 |
| | ウ-3:富山県在住経験有・女性・18-29歳 | 50 | 8.0 | 28.0 | 36.0 | 20.0 | 8.0 |
| | ウ-4:富山県在住経験有・女性・30-39歳 | 50 | 6.0 | 40.0 | 24.0 | 18.0 | 12.0 |
| | エ:東京都在住。富山県在住経験無・女性・18-29歳 | 200 | 5.0 | 13.5 | 30.5 | 23.0 | 28.0 |

Q17 「夫は外で働き、妻は家庭を守るべきである」という考え方について、あなたの考え方に最も近いものはどれですか。あてはまるものを1つお選びください。(SA)

「夫は外で働き、妻は家庭を守るべきである」という考え方への賛同（出身地の人）

- 「どちらかといえば反対と思う」が26.8%とTOP。以下、「どちらかといえば賛成と思う」が25.2%、「わからない」が22.4%。
- 居住地や出身地による違いはみられなかった。

■ あなたの出身地の人たちは、「夫は外で働き、妻は家庭を守るべきである」という考え方に賛同すると思うか（単位%）



Q18 あなたの出身地の人たちは、「夫は外で働き、妻は家庭を守るべきである」という考え方に賛同すると思いますか。あてはまるものを1つお選びください。この調査で出身地はあなたが18歳になるまでに最も長く住んだ地域とします。(SA)

「夫は外で働き、妻は家庭を守るべきである」という考え方への賛同（出身地の人）

- 富山県在住の男性30-39歳の「わからない」が全体より高い傾向がみられた。
- 富山県出身の男性30-39歳の「賛同すると思うが全体より高い傾向がみられた。
- 富山県出身の女性30-39歳の「どちらかといえば賛同すると思う」が全体より高い傾向がみられた。

■ あなたの出身地の人たちは、「夫は外で働き、妻は家庭を守るべきである」という考え方に賛同すると思うか（単位%）

| | | n= | 賛 同 す る と 思 う | 賛 ど ち す ら る か と 思 い う え ば | 反 ど ち す ら る か と 思 い う え ば | 反 対 す る と 思 う | わ か ら な い |
|----------|----------------------------|-----|---------------------------------|---|---|---------------------------------|-----------------------|
| 全体 | | 754 | 12.6 | 25.2 | 26.8 | 13.0 | 22.4 |
| 割付 詳細 | ア-1:富山県在住・男性・18-29歳 | 47 | 17.0 | 25.5 | 17.0 | 8.5 | 31.9 |
| | ア-2:富山県在住・男性・30-39歳 | 50 | 6.0 | 24.0 | 24.0 | 6.0 | 40.0 |
| | ア-3:富山県在住・女性・18-29歳 | 50 | 8.0 | 28.0 | 30.0 | 20.0 | 14.0 |
| | ア-4:富山県在住・女性・30-39歳 | 50 | 14.0 | 24.0 | 28.0 | 12.0 | 22.0 |
| | イ-1:富山県出身・男性・18-29歳 | 17 | 29.4 | 29.4 | 17.6 | 17.6 | 5.9 |
| | イ-2:富山県出身・男性・30-39歳 | 42 | 31.0 | 21.4 | 26.2 | 2.4 | 19.0 |
| | イ-3:富山県出身・女性・18-29歳 | 48 | 10.4 | 33.3 | 18.8 | 20.8 | 16.7 |
| | イ-4:富山県出身・女性・30-39歳 | 50 | 12.0 | 40.0 | 16.0 | 6.0 | 26.0 |
| | ウ-1:富山県在住経験有・男性・18-29歳 | 50 | 16.0 | 26.0 | 32.0 | 10.0 | 16.0 |
| | ウ-2:富山県在住経験有・男性・30-39歳 | 50 | 20.0 | 28.0 | 34.0 | 4.0 | 14.0 |
| | ウ-3:富山県在住経験有・女性・18-29歳 | 50 | 4.0 | 26.0 | 46.0 | 16.0 | 8.0 |
| | ウ-4:富山県在住経験有・女性・30-39歳 | 50 | 12.0 | 34.0 | 26.0 | 14.0 | 14.0 |
| | エ:東京都在住。富山県在住経験無・女性・18-29歳 | 200 | 9.0 | 16.5 | 26.5 | 18.0 | 30.0 |

Q18 あなたの出身地の人たちは、「夫は外で働き、妻は家庭を守るべきである」という考え方に賛同すると思いますか。あてはまるものを1つお選びください。この調査で出身地はあなたが18歳になるまでに最も長く住んだ地域とします。(SA)

2. 調査結果

2-8. 20歳代の、特に若い女性が県外に留まる要因について

20歳代の、特に若い女性が県外に留まる要因について

- 富山県在住者の「会社・仕事が少ない／ない」がTOP。以下、「都市へのあこがれ」「遊び場所・娯楽が少ない／ない」「商業施設・お店が少ない／ない」と続く。

- 20歳代の、特に若い女性が県外に留まる要因についての自由記述（記述内容を分類後集計 単位：件数）

| No | 分類 | ア：在住者 | イ：出身者 | ウ：居住経験者 | エ：居住経験無 | 全体 |
|----|---------------------|-------|-------|---------|---------|-----|
| 4 | 会社・仕事が少ない／ない | 29 | 17 | 15 | 30 | 91 |
| 16 | 都市部へのあこがれ・楽しさ・富山は田舎 | 22 | 3 | 13 | 12 | 50 |
| 2 | 商業施設・お店が少ない／ない | 17 | 7 | 5 | 9 | 38 |
| 1 | 遊び場所・娯楽が少ない／ない | 18 | 4 | 3 | 9 | 34 |
| 10 | 古い考え（男尊女卑）を持つ人が多い | 9 | 4 | 5 | 7 | 25 |
| 21 | 今住んでいるところが住みやすい | 2 | 6 | 6 | 6 | 20 |
| 17 | 都会が便利・選択肢が多い・楽しい | 8 | 2 | 3 | 6 | 19 |
| 23 | その他 | 7 | 4 | 1 | 3 | 15 |
| 5 | 給与が低い | 3 | 2 | 3 | 7 | 15 |
| 18 | 県外での出会い・結婚 | 2 | | 4 | 7 | 13 |
| 11 | 親戚・近所づきあいが多く／周囲の目 | 2 | 2 | | 5 | 9 |
| 19 | 子育てのため | 1 | 4 | 2 | 2 | 9 |
| 6 | 学校が少ない | 3 | 2 | 1 | 1 | 7 |
| 8 | 交通が不便 | 3 | 1 | 2 | 1 | 7 |
| 9 | 雪・気候 | 3 | | 2 | | 5 |
| 3 | 出会いが少ない／ない | 1 | 2 | | 2 | 5 |
| 20 | 家族や友人の近くにいたい | | | | 4 | 4 |
| 13 | 将来が見えない | 3 | | | | 3 |
| 14 | 栄えていない | 2 | | | | 2 |
| 7 | 進路の選択肢が少ない | | 2 | | | 2 |
| 12 | 刺激がない | | 2 | | | 2 |
| 15 | 違う世界をみたい | | | 1 | 1 | 2 |
| 22 | お金がない | | | | 1 | 1 |
| 合計 | | 135 | 64 | 66 | 113 | 378 |

Q19 富山県では、20歳代の県外転出が多く、特に、男性よりも女性の転出が大幅に多い状態にあります。そのまま県外に留まる方が多いため、結果的に、富山県内の若い世代の男女数の差が拡大しているとも言われています。20歳代の、特に若い女性が県外に留まる要因は何だと思いますか。箇条書きでも構いません。（FA）

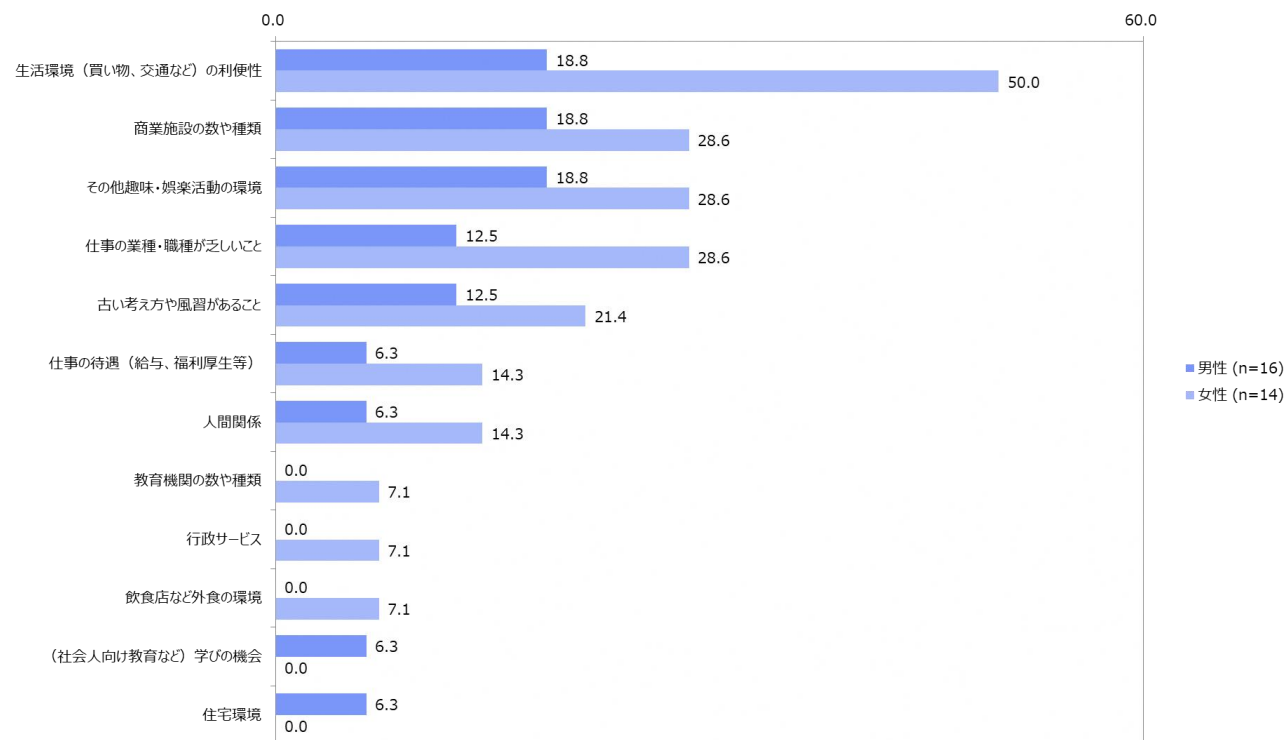
2. 調査結果

2-9.20歳代の、特に若い女性が県外に留まる要因について追加分析

富山県に暮らしたいと思わない理由 富山在住者

- 女性で「富山県に暮らしたいと思っていない」層の、富山県に対する不安・不満は「生活環境の利便性」がTOP。以下「商業施設の数や種類」「その他趣味・娯楽活動の種類」「仕事の業種・職種が乏しい」と続く。
- 「古い考え方や風習があること」が21.4%。

■ 富山県で暮らしたいと思っていない層の現在の居住地に対する不安・不満（単位%）



※Q11：「これらも富山県で暮らしたいと思えますか」で「あまり思わない、全く思わない」を選択したサンプルの集計。※不安・不満項目は男性女性のどちらかが選択した選択肢のみ表示（除くその他、特にない、わからない）

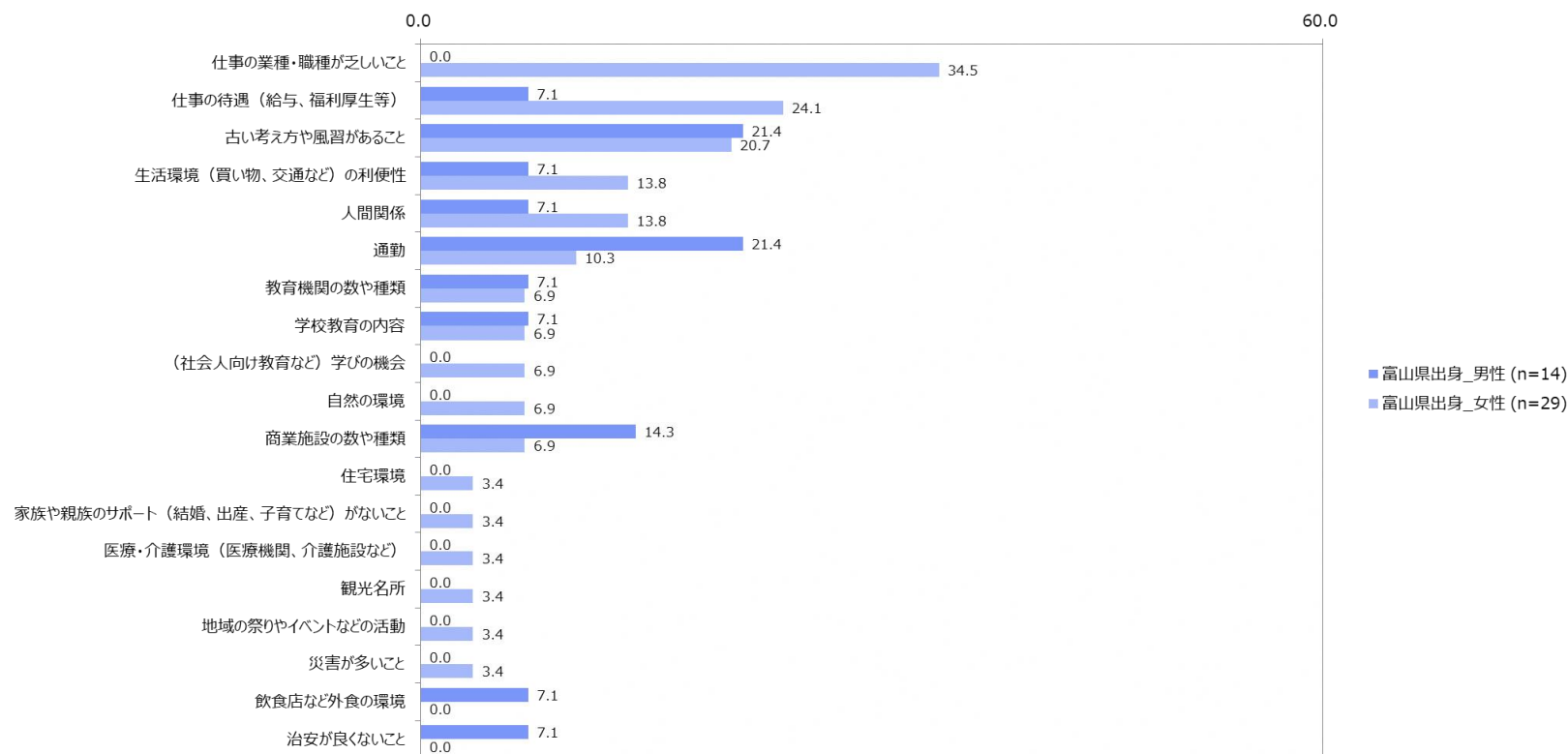
Q6 あなたは、現在の居住地についてどのような点で不安や不満に感じますか。3つまでお選びください。（MA）

Q11 あなたは、これからも富山県で暮らしたいと思えますか。あてはまるものを1つお選びください。（SA）

富山県に将来的に暮らしたいと思わない理由 富山出身者

- 女性で「富山県に将来的に暮らしたいと思っていない」層の、富山県に対する不安・不満は「仕事の業種・職種が乏しい」がTOP。以下「仕事の待遇」「古い考え方や風習」と続く。

■ 富山県に将来的に暮らしたいと思っていない層の富山県で暮らすことに対する不安や不満（富山出身者 単位%）



※Q10：「将来的に富山県で暮らしたいと思いますか」で「あまり思わない、全く思わない」を選択したサンプルの集計。※不安・不満項目は男性女性のどちらかが選択した選択肢のみ表示（除くその他、特になし、わからない）

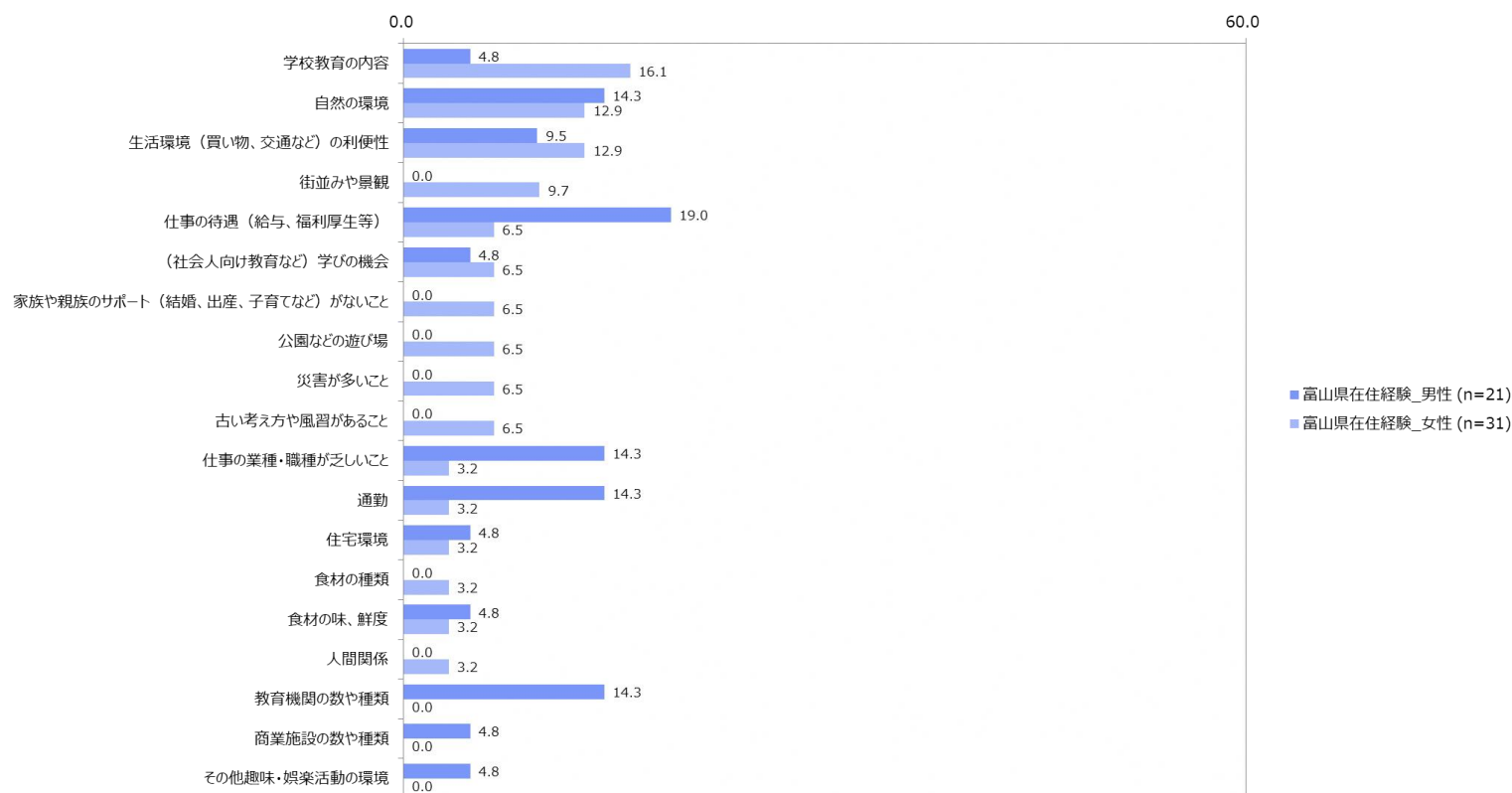
Q9 あなたは、富山県で暮らすことに不安や不満に感じる点がありますか。あてはまるものを3つまでお選びください。（MA）

Q10 あなたは、将来的に富山県で暮らしたいと思いますか。あてはまるものを1つお選びください。（SA）

富山県に将来的に暮らしたいと思わない理由 富山在住経験者

- 女性で「富山県に将来的に暮らしたいと思っていない」層の、富山県に対する不安・不満は「学校教育の内容」がTOP。以下「自然の環境」「生活環境の利便性」と続く。

■ 富山県に将来的に暮らしたいと思っていない層の富山県で暮らすことに対する不安や不満（富山在住経験者 単位%）



※Q10：「将来的に富山県で暮らしたいと思えますか」で「あまり思わない、全く思わない」を選択したサンプルの集計。※不安・不満項目は男性女性のどちらかが選択した選択肢のみ表示（除くその他、特になし、わからない）

Q9 あなたは、富山県で暮らすことに不安や不満を感じる点がありますか。あてはまるものを3つまでお選びください。（MA）

Q10 あなたは、将来的に富山県で暮らしたいと思えますか。あてはまるものを1つお選びください。（SA）

夫は外・妻は家庭に対する自分の考え方と居住意向の関係性 富山在住者

- これからも富山県で暮らしたいかに対して「とても思う」の割合が最も高い層は、「女性の夫は外・妻は家庭」に対して反対（反対+どちらかといえば反対）層であった。

■ 夫は外・妻は家庭に対する自分の考え方と居住意向の関係性（富山県在住者全体：単位%）

| | | | (%) | | | | |
|-----------------------|------------------|-----|-------|------|---------|---------|--------|
| | | n= | とても思う | やや思う | どちらでもない | あまり思わない | 全く思わない |
| 全体 | | 197 | 30.5 | 34.0 | 20.3 | 8.1 | 7.1 |
| 性別×夫は外・妻は家庭に対する自分の考え方 | 男性×賛成×どちらかといえば賛成 | 25 | 24.0 | 52.0 | 16.0 | 8.0 | |
| | 男性×どちらかといえば反対×反対 | 36 | 30.6 | 41.7 | 16.7 | 5.6 | 5.6 |
| | 男性×わからない | 36 | 25.0 | 22.2 | 25.0 | 8.3 | 19.4 |
| | 女性×賛成×どちらかといえば賛成 | 26 | 26.9 | 42.3 | 15.4 | 7.7 | 7.7 |
| | 女性×どちらかといえば反対×反対 | 56 | 39.3 | 19.6 | 23.2 | 12.5 | 5.4 |
| | 女性×わからない | 18 | 27.8 | 50.0 | 22.2 | | |

※n=30未満は参考値。

Q11 あなたは、これからも富山県で暮らしたいと思いますか。あてはまるものを1つお選びください。(SA)

Q17 「夫は外で働き、妻は家庭を守るべきである」という考え方について、あなたの考え方に最も近いものはどれですか。あてはまるものを1つお選びください。(SA)

夫は外・妻は家庭に対する自分の考え方と居住意向の関係性 富山出身者

- 将来的に富山県で暮らしたいかに対して「とても思う」の割合が最も高い層は、「男性の夫は外・妻は家庭」に対して賛成（賛成+どちらかといえば賛成）層であった。

■ 夫は外・妻は家庭に対する自分の考え方と居住意向の関係性（富山県出身者全体：単位%）

| | | (%) | | | | | |
|-----------------------|------------------|-------|------|---------|---------|--------|------|
| | | とても思う | やや思う | どちらでもない | あまり思わない | 全く思わない | |
| n= | | | | | | | |
| 全体 | | 157 | 17.8 | 28.0 | 26.8 | 14.6 | 12.7 |
| 性別×夫は外・妻は家庭に対する自分の考え方 | 男性×賛成×どちらかといえば賛成 | 21 | 52.4 | | 28.6 | 14.3 | 4.8 |
| | 男性×どちらかといえば反対×反対 | 28 | 10.7 | 32.1 | 25.0 | 21.4 | 10.7 |
| | 男性×わからない | 10 | 20.0 | 40.0 | | 40.0 | |
| | 女性×賛成×どちらかといえば賛成 | 41 | 19.5 | 26.8 | 31.7 | 17.1 | 4.9 |
| | 女性×どちらかといえば反対×反対 | 43 | 11.6 | 30.2 | 23.3 | 20.9 | 14.0 |
| | 女性×わからない | 14 | 7.1 | 21.4 | 35.7 | 35.7 | |

※n=30未満は参考値。

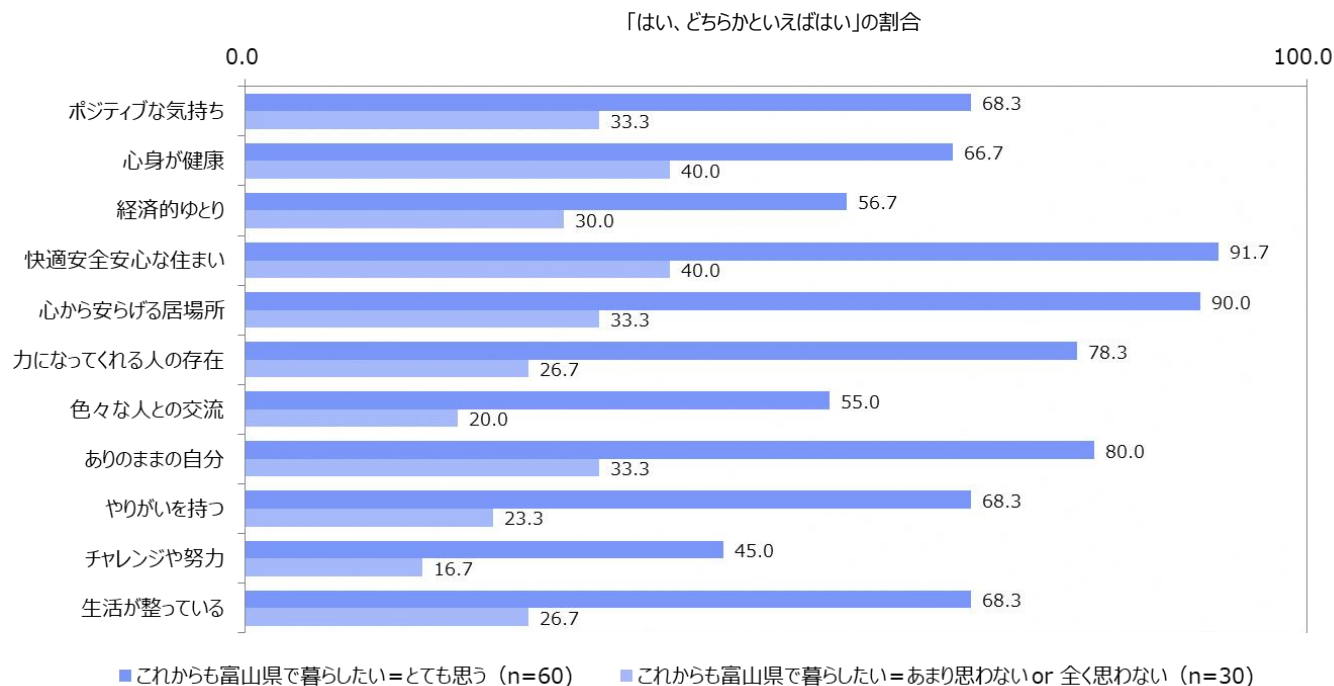
Q10 あなたは、将来的に富山県で暮らしたいと思いますか。あてはまるものを1つお選びください。（SA）

Q17 「夫は外で働き、妻は家庭を守るべきである」という考え方について、あなたの考え方に最も近いものはどれですか。あてはまるものを1つお選びください。（SA）

富山県への居住意向と日々の生活における実感の関係性

- これからも富山で暮らしたい層は、日々の生活における実感についてポジティブにとらえている。例えば「快適安全安心な住まい」「心から安らげる居場所」に対して「はい、どちらかといえばはい」と回答した割合は90%を超える。
- 逆に富山で暮らしたいと思っていない層の日々の生活における実感について「はい、どちらかといえばはい」を回答した割合は50%を下回る。

■ 富山県在住者の富山県への居住意向と自分自身の状態の関係性 (Q11Q12 単位：%)



Q11の回答で「とても思う」「あまり思わない or 全く思わない」で分類し、それを集計軸としQ12の「はい、どちらかといえばはい」を算出。

Q11 あなたは、これからも富山県で暮らしたいと思いますか。あてはまるものを1つお選びください。(SA)
 Q12 あなたは以下のことについてどの程度あてはまりますか。あてはまるものを1つずつお選びください。(SA)