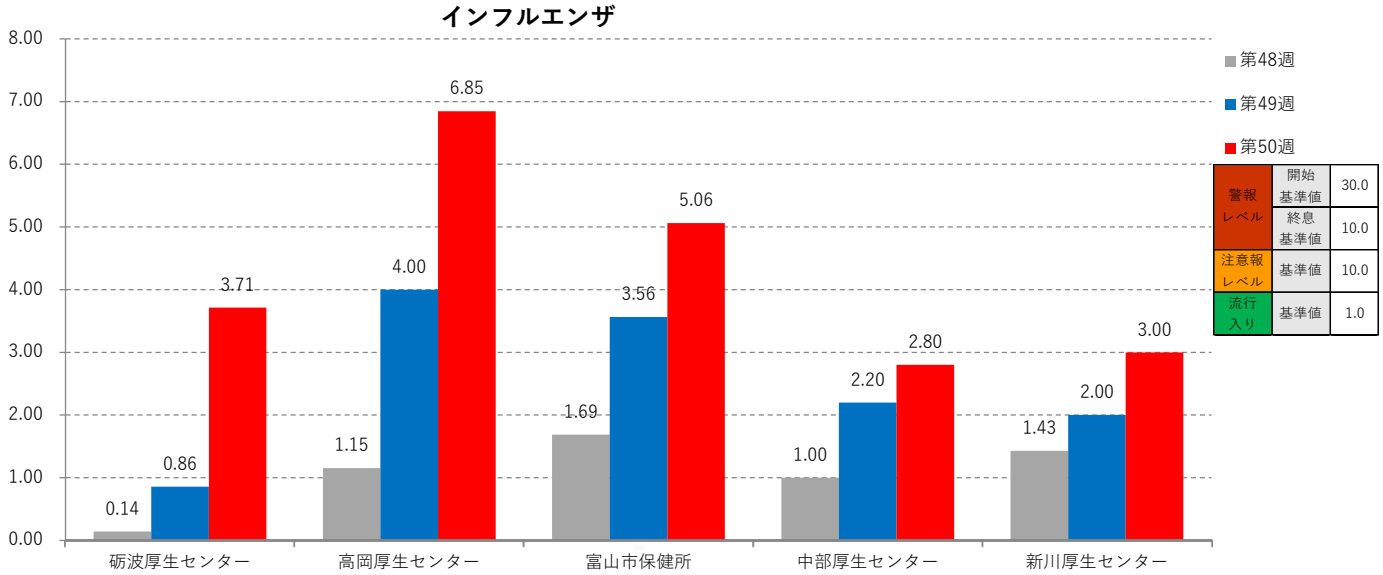


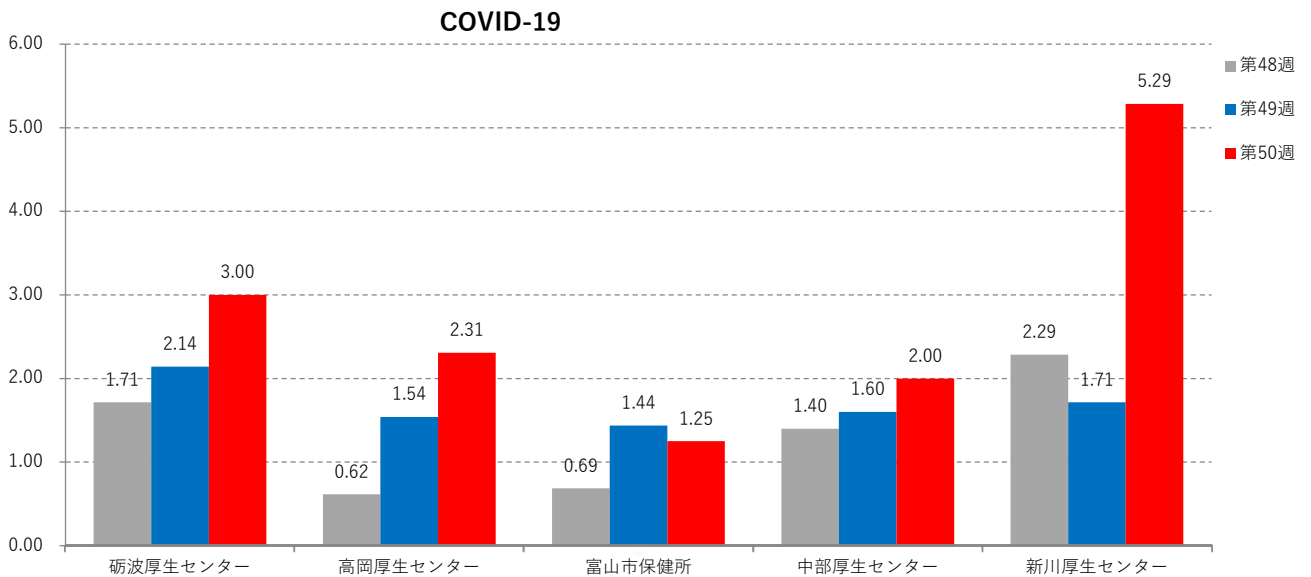
インフルエンザ

No	集計区分	[定点当たり報告数]					[報告数]					[定点数]								
		第45週	第46週	第47週	第48週	第49週	第50週	対前週	第45週	第46週	第47週	第48週	第49週	第50週	第45週	第46週	第47週	第48週	第49週	第50週
0	富山県	0.73	0.48	0.42	1.21	2.92	4.81	1.90	35	23	20	58	140	231	48	48	48	48	48	48
1	砺波厚生センター	0.00	0.29	0.00	0.14	0.86	3.71	2.86	0	2	0	1	6	26	7	7	7	7	7	7
2	高岡厚生センター	2.23	0.54	0.23	1.15	4.00	6.85	2.85	29	7	3	15	52	89	13	13	13	13	13	13
3	富山市保健所	0.38	0.69	0.75	1.69	3.56	5.06	1.50	6	11	12	27	57	81	16	16	16	16	16	16
4	中部厚生センター	0.00	0.20	0.00	1.00	2.20	2.80	0.60	0	1	0	5	11	14	5	5	5	5	5	5
5	新川厚生センター	0.00	0.29	0.71	1.43	2.00	3.00	1.00	0	2	5	10	14	21	7	7	7	7	7	7



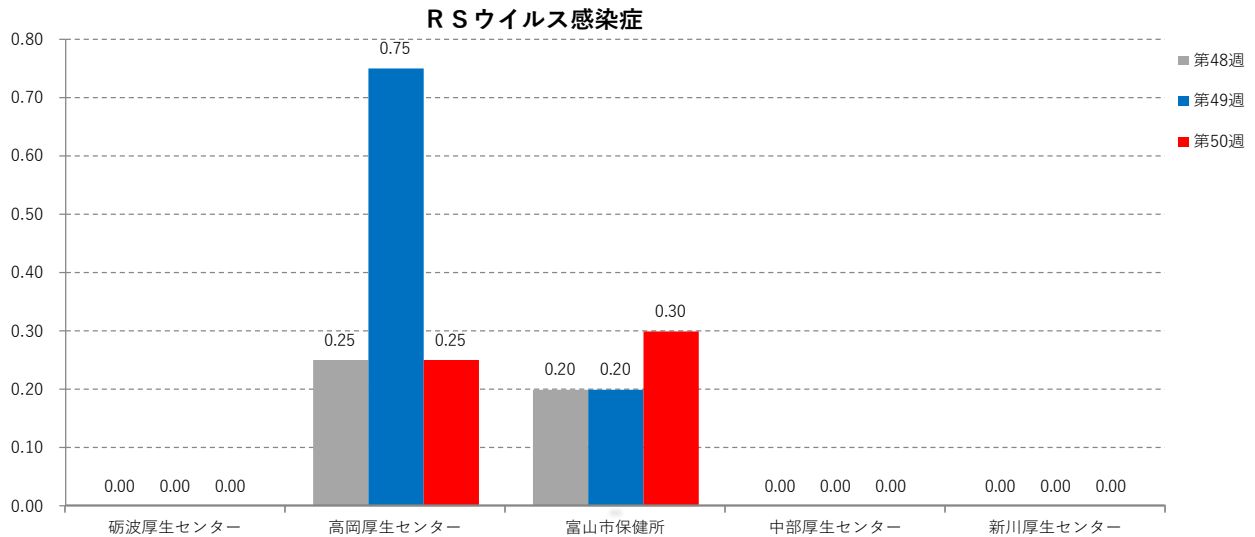
COVID-19

No	集計区分	[定点当たり報告数]					[報告数]					[定点数]								
		第45週	第46週	第47週	第48週	第49週	第50週	対前週	第45週	第46週	第47週	第48週	第49週	第50週	第45週	第46週	第47週	第48週	第49週	第50週
0	富山県	0.69	1.10	0.94	1.13	1.63	2.46	0.83	33	53	45	54	78	118	48	48	48	48	48	48
1	砺波厚生センター	0.71	1.43	0.57	1.71	2.14	3.00	0.86	5	10	4	12	15	21	7	7	7	7	7	7
2	高岡厚生センター	0.85	1.69	1.08	0.62	1.54	2.31	0.77	11	22	14	8	20	30	13	13	13	13	13	13
3	富山市保健所	0.31	0.56	0.75	0.69	1.44	1.25	-0.19	5	9	12	11	23	20	16	16	16	16	16	16
4	中部厚生センター	0.60	0.80	0.40	1.40	1.60	2.00	0.40	3	4	2	7	8	10	5	5	5	5	5	5
5	新川厚生センター	1.29	1.14	1.86	2.29	1.71	5.29	3.57	9	8	13	16	12	37	7	7	7	7	7	7



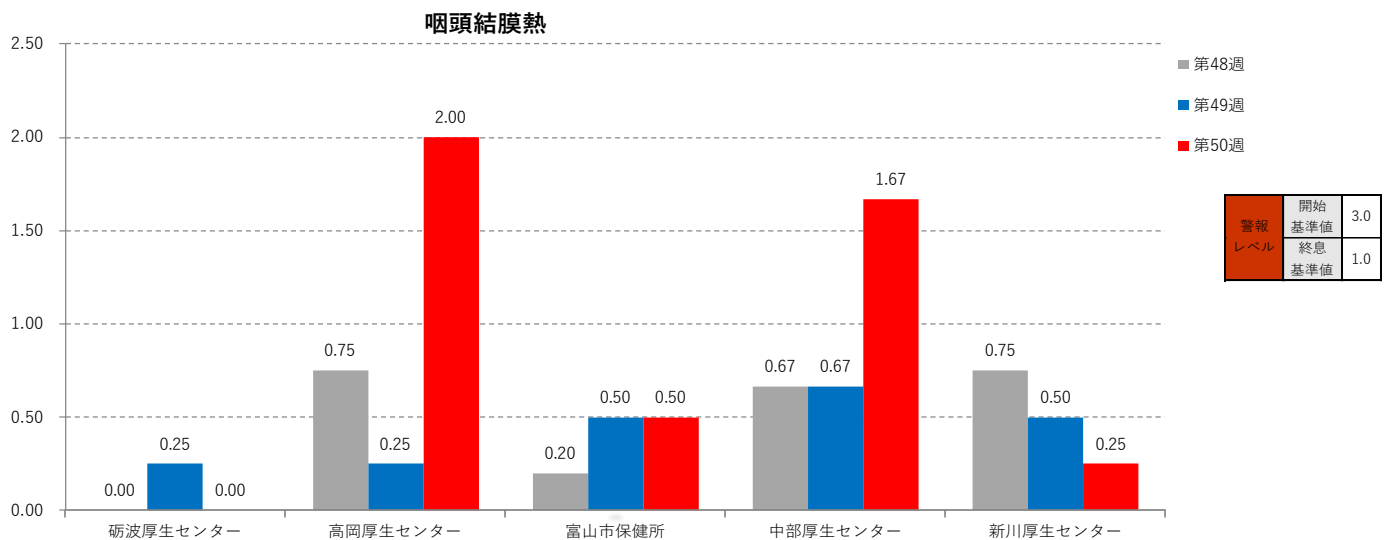
R S ウイルス感染症

No	集計区分	[定点当たり報告数]							[報告数]							[定点数]						
		第45週	第46週	第47週	第48週	第49週	第50週	対前週	第45週	第46週	第47週	第48週	第49週	第50週	第45週	第46週	第47週	第48週	第49週	第50週		
0	富山県	0.10	0.10	0.14	0.14	0.28	0.17	-0.10	3	3	4	4	8	5	29	29	29	29	29	29		
1	砺波厚生センター	0.00	0.00	0.00	0.00	0.00	0.00	0.00	0	0	0	0	0	0	4	4	4	4	4	4		
2	高岡厚生センター	0.00	0.13	0.13	0.25	0.75	0.25	-0.50	0	1	1	2	6	2	8	8	8	8	8	8		
3	富山市保健所	0.20	0.10	0.20	0.20	0.20	0.30	0.10	2	1	2	2	2	3	10	10	10	10	10	10		
4	中部厚生センター	0.00	0.00	0.00	0.00	0.00	0.00	0.00	0	0	0	0	0	0	3	3	3	3	3	3		
5	新川厚生センター	0.25	0.25	0.25	0.00	0.00	0.00	0.00	1	1	1	0	0	0	4	4	4	4	4	4		



咽頭結膜熱

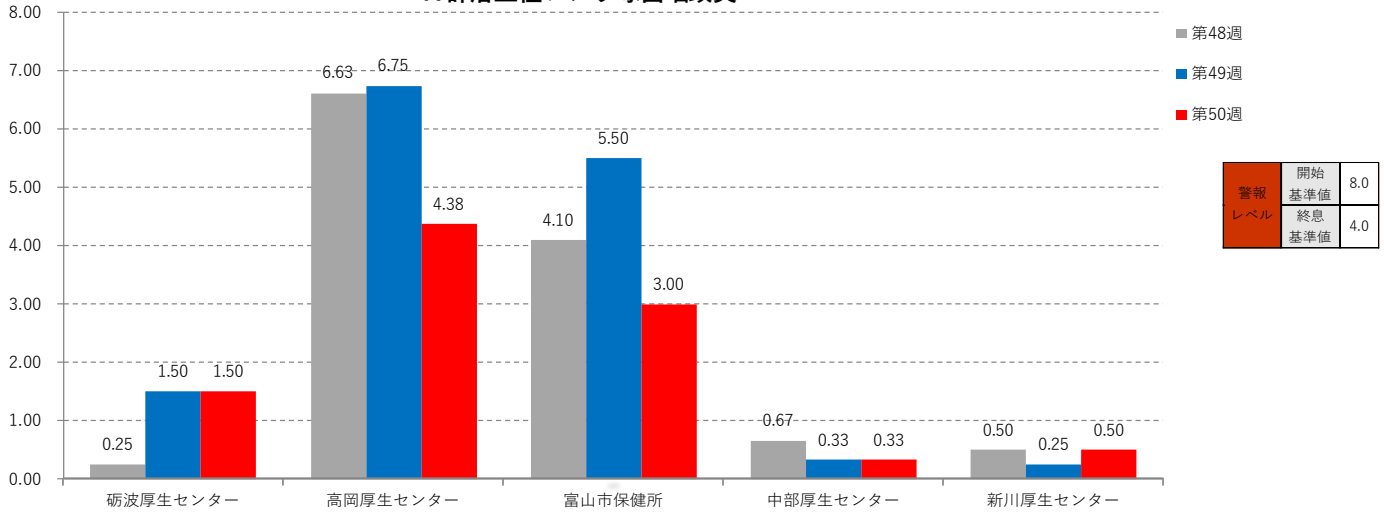
No	集計区分	[定点当たり報告数]							[報告数]							[定点数]						
		第45週	第46週	第47週	第48週	第49週	第50週	対前週	第45週	第46週	第47週	第48週	第49週	第50週	第45週	第46週	第47週	第48週	第49週	第50週		
0	富山県	0.10	0.07	0.24	0.45	0.41	0.93	0.52	3	2	7	13	12	27	29	29	29	29	29	29		
1	砺波厚生センター	0.00	0.00	0.00	0.00	0.25	0.00	-0.25	0	0	0	0	0	1	4	4	4	4	4	4		
2	高岡厚生センター	0.00	0.25	0.25	0.75	0.25	2.00	1.75	0	2	2	6	2	16	8	8	8	8	8	8		
3	富山市保健所	0.20	0.00	0.10	0.20	0.50	0.50	0.00	2	0	1	2	5	5	10	10	10	10	10	10		
4	中部厚生センター	0.00	0.00	0.67	0.67	0.67	1.67	1.00	0	0	2	2	2	5	3	3	3	3	3	3		
5	新川厚生センター	0.25	0.00	0.50	0.75	0.50	0.25	-0.25	1	0	2	3	2	1	4	4	4	4	4	4		



A群溶血性レンサ球菌咽頭炎

No	集計区分	[定点当たり報告数]					対前週	[報告数]					[定点数]							
		第45週	第46週	第47週	第48週	第49週		第50週	第45週	第46週	第47週	第48週	第49週	第50週	第45週	第46週	第47週	第48週	第49週	第50週
0	富山県	1.86	2.31	2.62	3.41	4.03	2.55	-1.48	54	67	76	99	117	74	29	29	29	29	29	29
1	砺波厚生センター	0.00	0.25	0.50	0.25	1.50	1.50	0.00	0	1	2	1	6	6	4	4	4	4	4	4
2	高岡厚生センター	4.13	5.75	4.75	6.63	6.75	4.38	-2.38	33	46	38	53	54	35	8	8	8	8	8	8
3	富山市保健所	1.80	1.60	3.30	4.10	5.50	3.00	-2.50	18	16	33	41	55	30	10	10	10	10	10	10
4	中部厚生センター	0.33	0.33	0.67	0.67	0.33	0.33	0.00	1	1	2	2	1	1	3	3	3	3	3	3
5	新川厚生センター	0.50	0.75	0.25	0.50	0.25	0.50	0.25	2	3	1	2	1	2	4	4	4	4	4	4

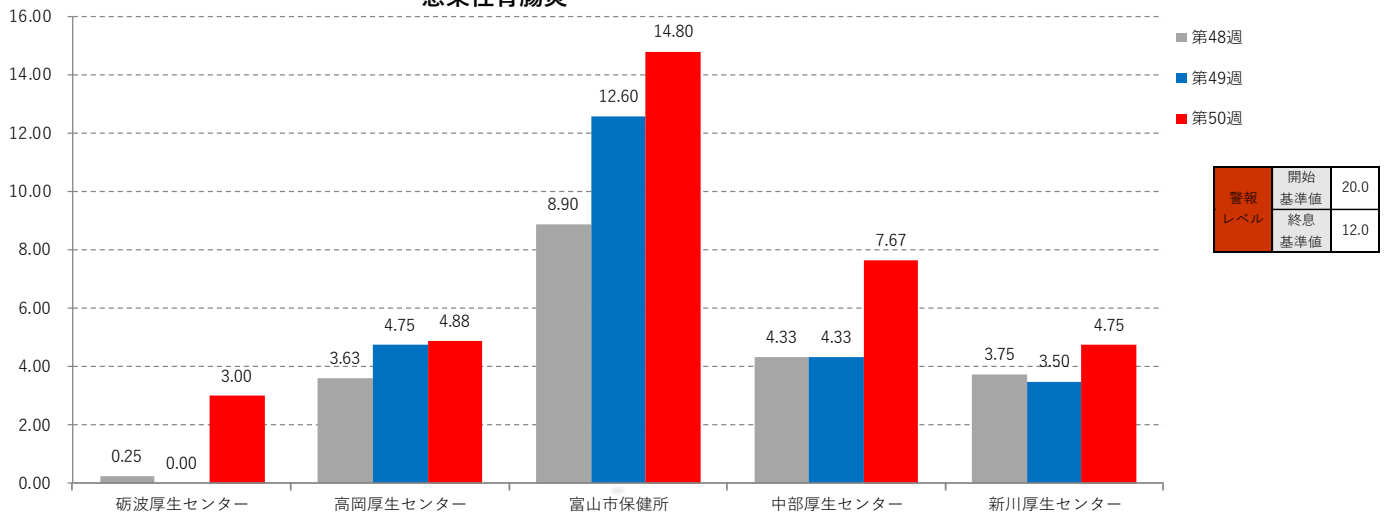
A群溶血性レンサ球菌咽頭炎



感染性胃腸炎

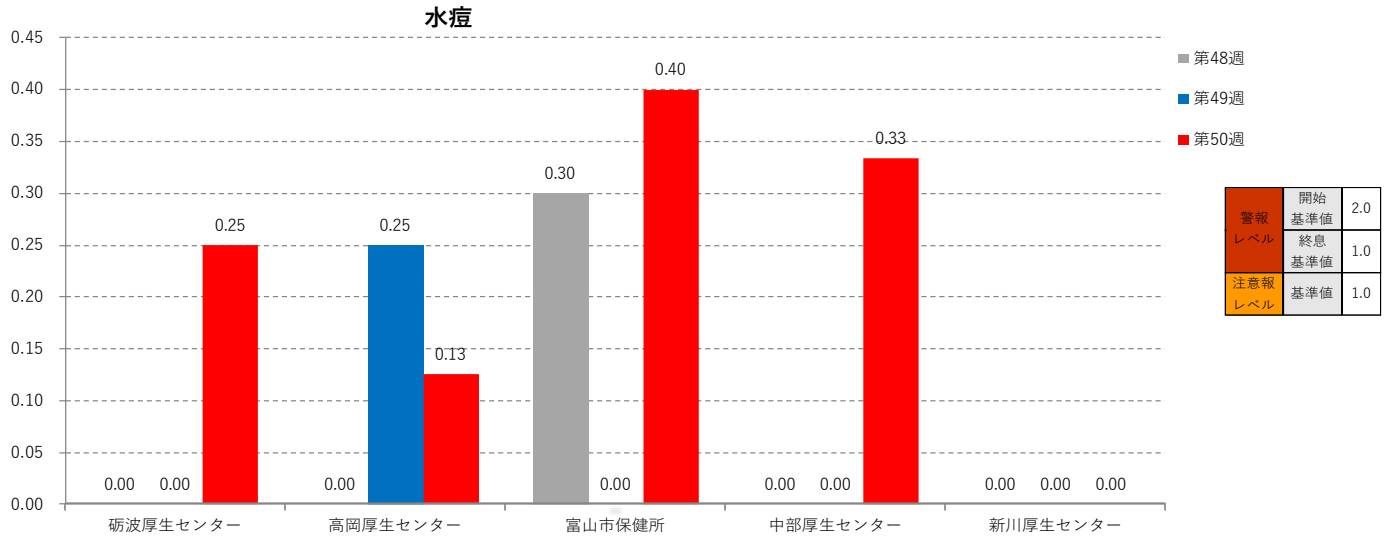
No	集計区分	[定点当たり報告数]					対前週	[報告数]					[定点数]							
		第45週	第46週	第47週	第48週	第49週		第50週	第45週	第46週	第47週	第48週	第49週	第50週	第45週	第46週	第47週	第48週	第49週	第50週
0	富山県	3.31	4.07	3.83	5.07	6.59	8.31	1.72	96	118	111	147	191	241	29	29	29	29	29	29
1	砺波厚生センター	0.25	0.25	0.25	0.25	0.00	3.00	3.00	1	1	1	1	0	12	4	4	4	4	4	4
2	高岡厚生センター	2.13	2.50	2.13	3.63	4.75	4.88	0.13	17	20	17	29	38	39	8	8	8	8	8	8
3	富山市保健所	5.20	7.60	7.00	8.90	12.60	14.80	2.20	52	76	70	89	126	148	10	10	10	10	10	10
4	中部厚生センター	2.67	2.33	3.00	4.33	4.33	7.67	3.33	8	7	9	13	13	23	3	3	3	3	3	3
5	新川厚生センター	4.50	3.50	3.50	3.75	3.50	4.75	1.25	18	14	14	15	14	19	4	4	4	4	4	4

感染性胃腸炎



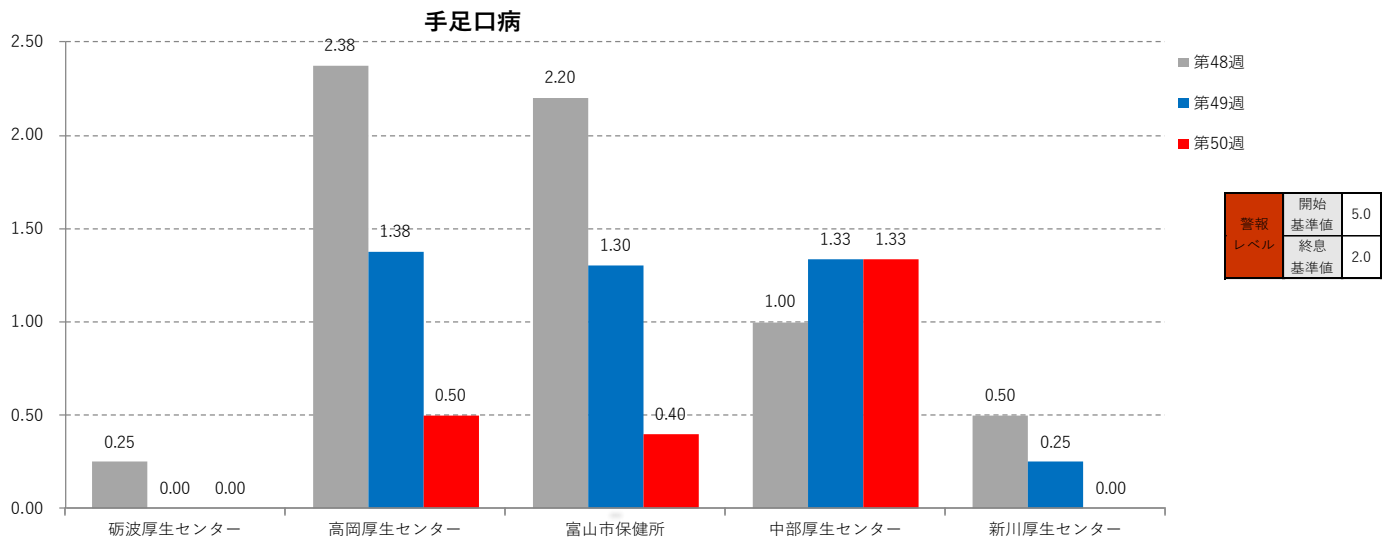
水痘

No	集計区分	[定点当たり報告数]					[報告数]					[定点数]								
		第45週	第46週	第47週	第48週	第49週	第50週	対前週	第45週	第46週	第47週	第48週	第49週	第50週	第45週	第46週	第47週	第48週	第49週	第50週
0	富山県	0.07	0.03	0.10	0.10	0.07	0.24	0.17	2	1	3	3	2	7	29	29	29	29	29	29
1	砺波厚生センター	0.00	0.00	0.00	0.00	0.00	0.25	0.25	0	0	0	0	0	1	4	4	4	4	4	4
2	高岡厚生センター	0.00	0.13	0.13	0.00	0.25	0.13	-0.13	0	1	1	0	2	1	8	8	8	8	8	8
3	富山市保健所	0.20	0.00	0.10	0.30	0.00	0.40	0.40	2	0	1	3	0	4	10	10	10	10	10	10
4	中部厚生センター	0.00	0.00	0.33	0.00	0.00	0.33	0.33	0	0	1	0	0	1	3	3	3	3	3	3
5	新川厚生センター	0.00	0.00	0.00	0.00	0.00	0.00	0.00	0	0	0	0	0	0	4	4	4	4	4	4



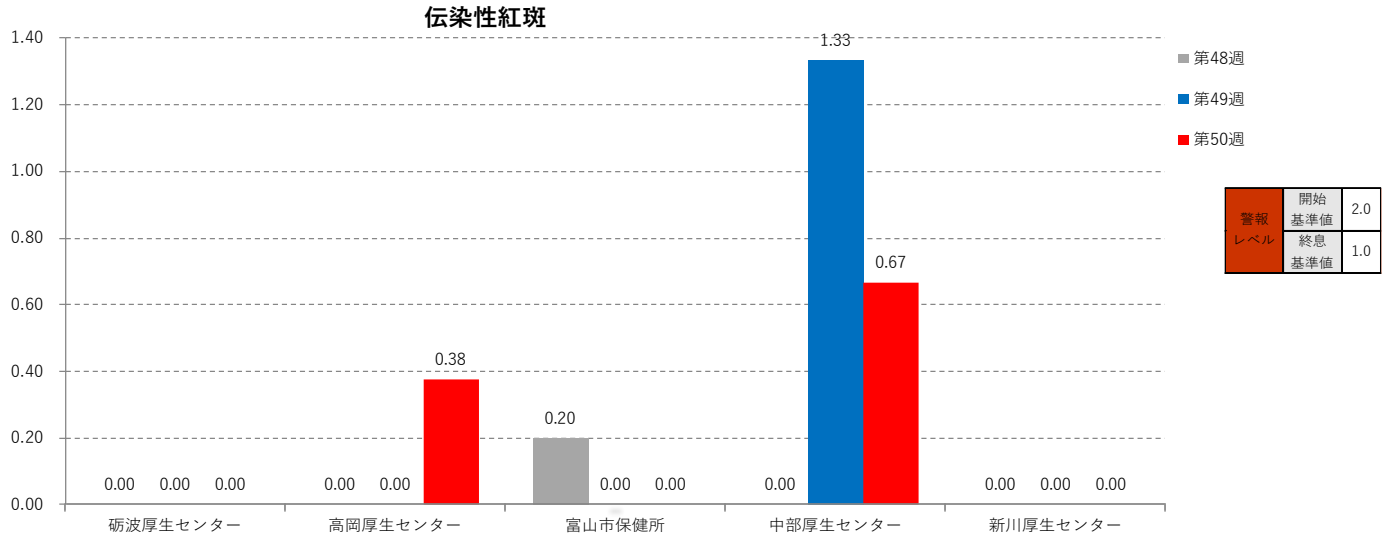
手足口病

No	集計区分	[定点当たり報告数]					[報告数]					[定点数]								
		第45週	第46週	第47週	第48週	第49週	第50週	対前週	第45週	第46週	第47週	第48週	第49週	第50週	第45週	第46週	第47週	第48週	第49週	第50週
0	富山県	6.52	4.90	2.93	1.62	1.00	0.41	-0.59	189	142	85	47	29	12	29	29	29	29	29	29
1	砺波厚生センター	2.75	1.50	1.25	0.25	0.00	0.00	0.00	11	6	5	1	0	0	4	4	4	4	4	4
2	高岡厚生センター	3.38	2.63	2.38	2.38	1.38	0.50	-0.88	27	21	19	19	11	4	8	8	8	8	8	8
3	富山市保健所	9.70	9.00	4.30	2.20	1.30	0.40	-0.90	97	90	43	22	13	4	10	10	10	10	10	10
4	中部厚生センター	15.33	6.00	3.67	1.00	1.33	1.33	0.00	46	18	11	3	4	4	3	3	3	3	3	3
5	新川厚生センター	2.00	1.75	1.75	0.50	0.25	0.00	-0.25	8	7	7	2	1	0	4	4	4	4	4	4



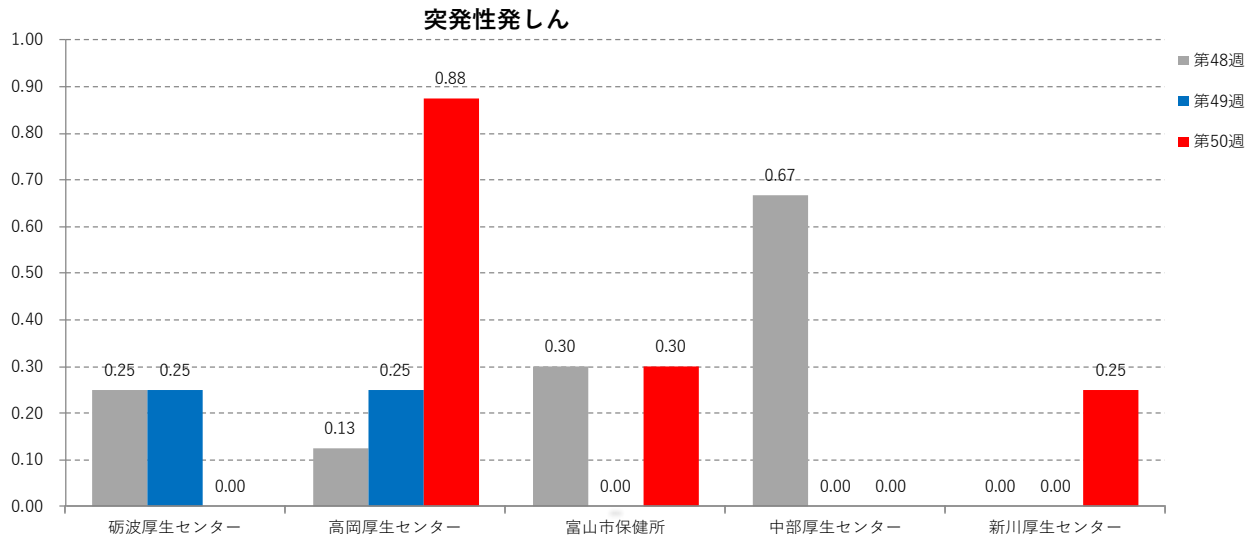
伝染性紅斑

No	集計区分	[定点当たり報告数]					対前週	[報告数]					[定点数]							
		第45週	第46週	第47週	第48週	第49週		第50週	第45週	第46週	第47週	第48週	第49週	第50週	第45週	第46週	第47週	第48週	第49週	第50週
0	富山県	0.03	0.07	0.07	0.07	0.14	0.17	0.03	1	2	2	2	4	5	29	29	29	29	29	29
1	砺波厚生センター	0.00	0.00	0.00	0.00	0.00	0.00	0.00	0	0	0	0	0	0	4	4	4	4	4	4
2	高岡厚生センター	0.00	0.00	0.00	0.00	0.00	0.38	0.38	0	0	0	0	0	3	8	8	8	8	8	8
3	富山市保健所	0.00	0.00	0.10	0.20	0.00	0.00	0.00	0	0	1	2	0	0	10	10	10	10	10	10
4	中部厚生センター	0.33	0.67	0.33	0.00	1.33	0.67	-0.67	1	2	1	0	4	2	3	3	3	3	3	3
5	新川厚生センター	0.00	0.00	0.00	0.00	0.00	0.00	0.00	0	0	0	0	0	0	4	4	4	4	4	4



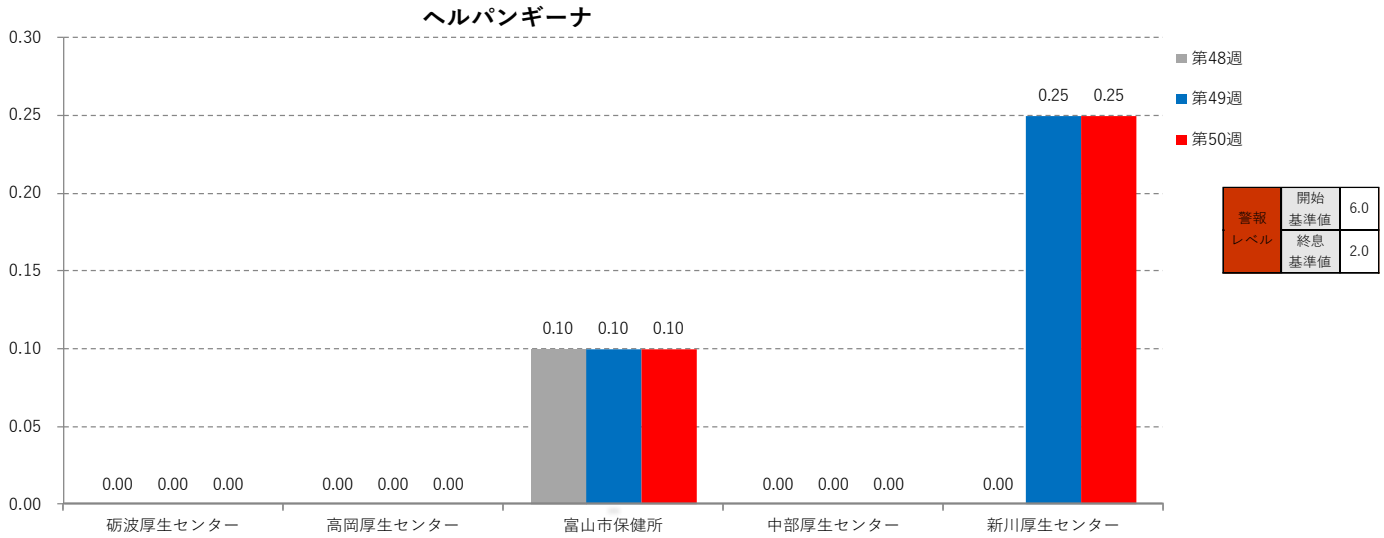
突発性発しん

No	集計区分	[定点当たり報告数]					対前週	[報告数]					[定点数]							
		第45週	第46週	第47週	第48週	第49週		第50週	第45週	第46週	第47週	第48週	第49週	第50週	第45週	第46週	第47週	第48週	第49週	第50週
0	富山県	0.24	0.10	0.21	0.24	0.10	0.38	0.28	7	3	6	7	3	11	29	29	29	29	29	29
1	砺波厚生センター	0.25	0.25	0.50	0.25	0.25	0.00	-0.25	1	1	2	1	1	0	4	4	4	4	4	4
2	高岡厚生センター	0.13	0.13	0.13	0.13	0.25	0.88	0.63	1	1	1	1	2	7	8	8	8	8	8	8
3	富山市保健所	0.50	0.00	0.20	0.30	0.00	0.30	0.30	5	0	2	3	0	3	10	10	10	10	10	10
4	中部厚生センター	0.00	0.33	0.00	0.67	0.00	0.00	0.00	0	1	0	2	0	0	3	3	3	3	3	3
5	新川厚生センター	0.00	0.00	0.25	0.00	0.00	0.25	0.25	0	0	1	0	0	1	4	4	4	4	4	4



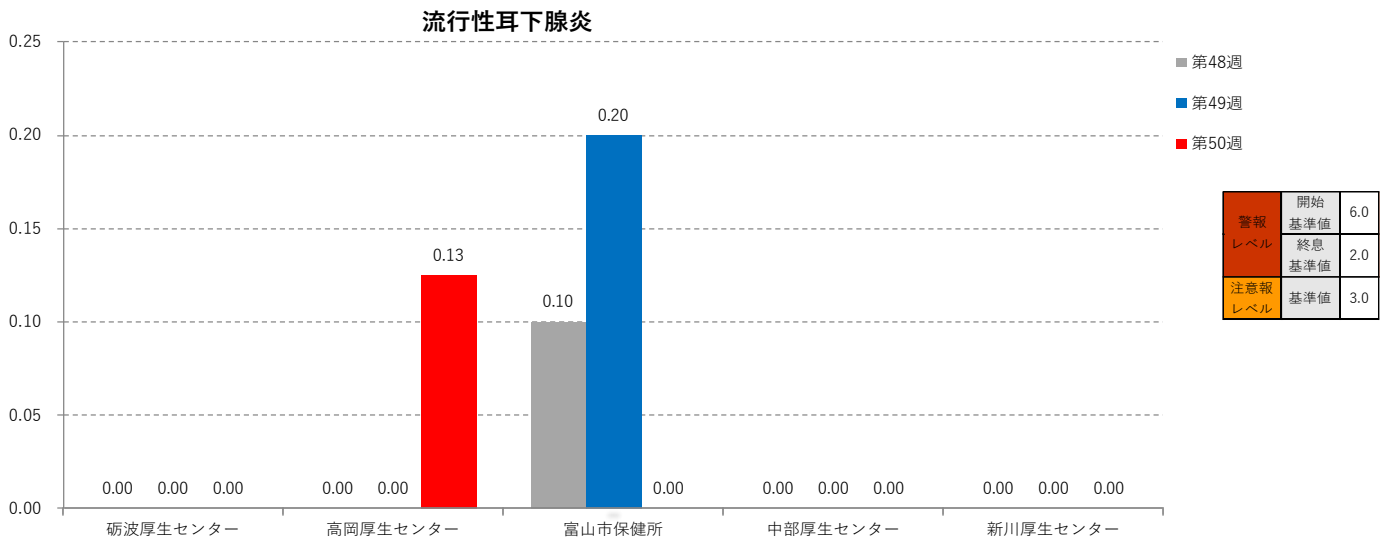
ヘルパンギーナ

No	集計区分	[定点当たり報告数]							[報告数]					[定点数]						
		第45週	第46週	第47週	第48週	第49週	第50週	対前週	第45週	第46週	第47週	第48週	第49週	第50週	第45週	第46週	第47週	第48週	第49週	第50週
0	富山県	0.24	0.10	0.07	0.03	0.07	0.07	0.00	7	3	2	1	2	2	29	29	29	29	29	29
1	砺波厚生センター	0.00	0.00	0.00	0.00	0.00	0.00	0.00	0	0	0	0	0	0	4	4	4	4	4	4
2	高岡厚生センター	0.00	0.00	0.00	0.00	0.00	0.00	0.00	0	0	0	0	0	0	8	8	8	8	8	8
3	富山市保健所	0.60	0.20	0.20	0.10	0.10	0.10	0.00	6	2	2	1	1	1	10	10	10	10	10	10
4	中部厚生センター	0.00	0.33	0.00	0.00	0.00	0.00	0.00	0	1	0	0	0	0	3	3	3	3	3	3
5	新川厚生センター	0.25	0.00	0.00	0.00	0.25	0.25	0.00	1	0	0	0	1	1	4	4	4	4	4	4



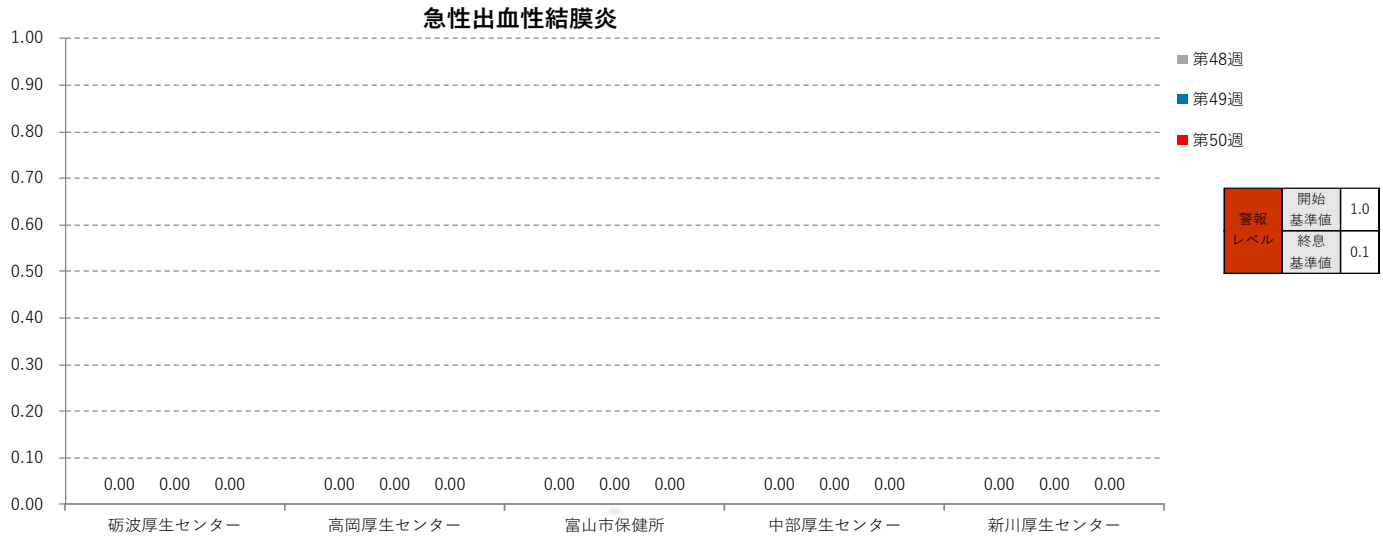
流行性耳下腺炎

No	集計区分	[定点当たり報告数]							[報告数]					[定点数]						
		第45週	第46週	第47週	第48週	第49週	第50週	対前週	第45週	第46週	第47週	第48週	第49週	第50週	第45週	第46週	第47週	第48週	第49週	第50週
0	富山県	0.00	0.03	0.07	0.03	0.07	0.03	-0.03	0	1	2	1	2	1	29	29	29	29	29	29
1	砺波厚生センター	0.00	0.00	0.00	0.00	0.00	0.00	0.00	0	0	0	0	0	0	4	4	4	4	4	4
2	高岡厚生センター	0.00	0.00	0.00	0.00	0.00	0.13	0.13	0	0	0	0	0	1	8	8	8	8	8	8
3	富山市保健所	0.00	0.10	0.20	0.10	0.20	0.00	-0.20	0	1	2	1	2	0	10	10	10	10	10	10
4	中部厚生センター	0.00	0.00	0.00	0.00	0.00	0.00	0.00	0	0	0	0	0	0	3	3	3	3	3	3
5	新川厚生センター	0.00	0.00	0.00	0.00	0.00	0.00	0.00	0	0	0	0	0	0	4	4	4	4	4	4



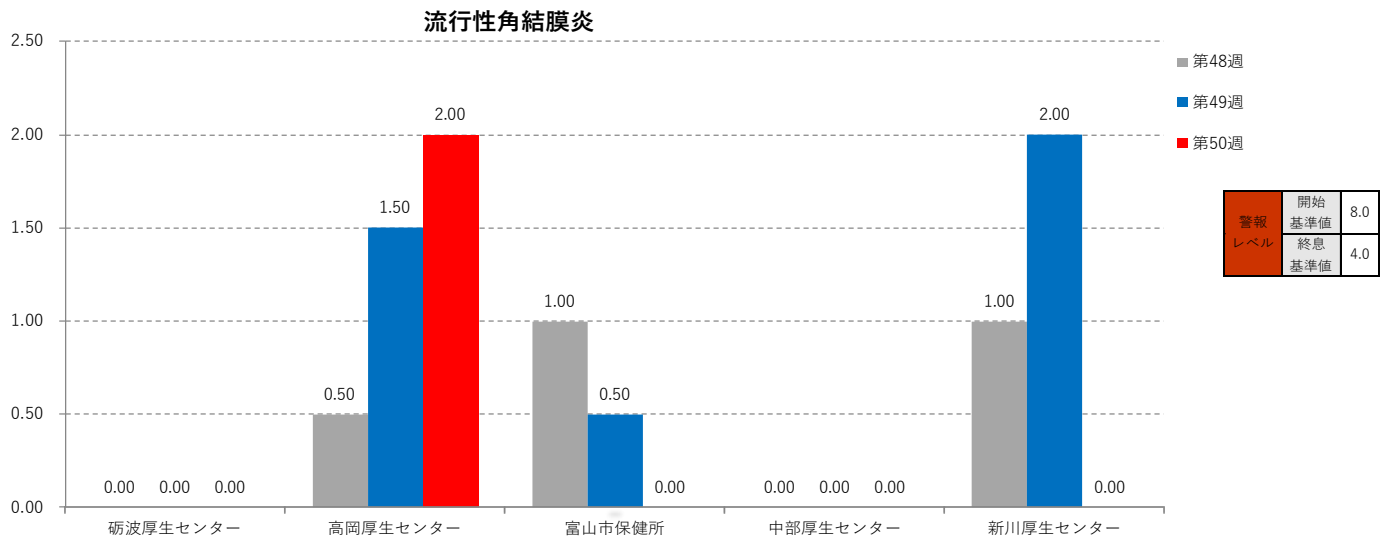
急性出血性結膜炎

No	集計区分	[定点当たり報告数]					[報告数]					[定点数]								
		第45週	第46週	第47週	第48週	第49週	第50週	対前週	第45週	第46週	第47週	第48週	第49週	第50週	第45週	第46週	第47週	第48週	第49週	第50週
0	富山県	0.00	0.00	0.00	0.00	0.00	0.00	0.00	0	0	0	0	0	0	7	7	7	7	7	7
1	砺波厚生センター	0.00	0.00	0.00	0.00	0.00	0.00	0.00	0	0	0	0	0	0	1	1	1	1	1	1
2	高岡厚生センター	0.00	0.00	0.00	0.00	0.00	0.00	0.00	0	0	0	0	0	0	2	2	2	2	2	2
3	富山市保健所	0.00	0.00	0.00	0.00	0.00	0.00	0.00	0	0	0	0	0	0	2	2	2	2	2	2
4	中部厚生センター	0.00	0.00	0.00	0.00	0.00	0.00	0.00	0	0	0	0	0	0	1	1	1	1	1	1
5	新川厚生センター	0.00	0.00	0.00	0.00	0.00	0.00	0.00	0	0	0	0	0	0	1	1	1	1	1	1



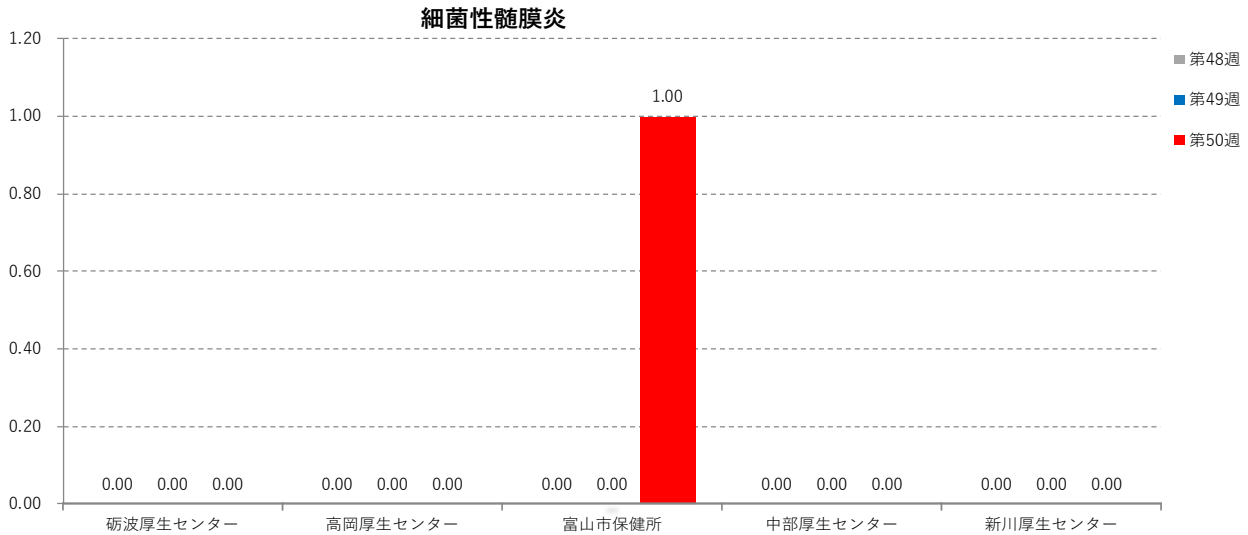
流行性角結膜炎

No	集計区分	[定点当たり報告数]					[報告数]					[定点数]								
		第45週	第46週	第47週	第48週	第49週	第50週	対前週	第45週	第46週	第47週	第48週	第49週	第50週	第45週	第46週	第47週	第48週	第49週	第50週
0	富山県	0.14	0.29	0.14	0.57	0.86	0.57	-0.29	1	2	1	4	6	4	7	7	7	7	7	7
1	砺波厚生センター	0.00	0.00	0.00	0.00	0.00	0.00	0.00	0	0	0	0	0	0	1	1	1	1	1	1
2	高岡厚生センター	0.50	0.00	0.50	0.50	1.50	2.00	0.50	1	0	1	1	3	4	2	2	2	2	2	2
3	富山市保健所	0.00	0.00	0.00	1.00	0.50	0.00	-0.50	0	0	0	2	1	0	2	2	2	2	2	2
4	中部厚生センター	0.00	0.00	0.00	0.00	0.00	0.00	0.00	0	0	0	0	0	0	1	1	1	1	1	1
5	新川厚生センター	0.00	2.00	0.00	1.00	2.00	0.00	-2.00	0	2	0	1	2	0	1	1	1	1	1	1



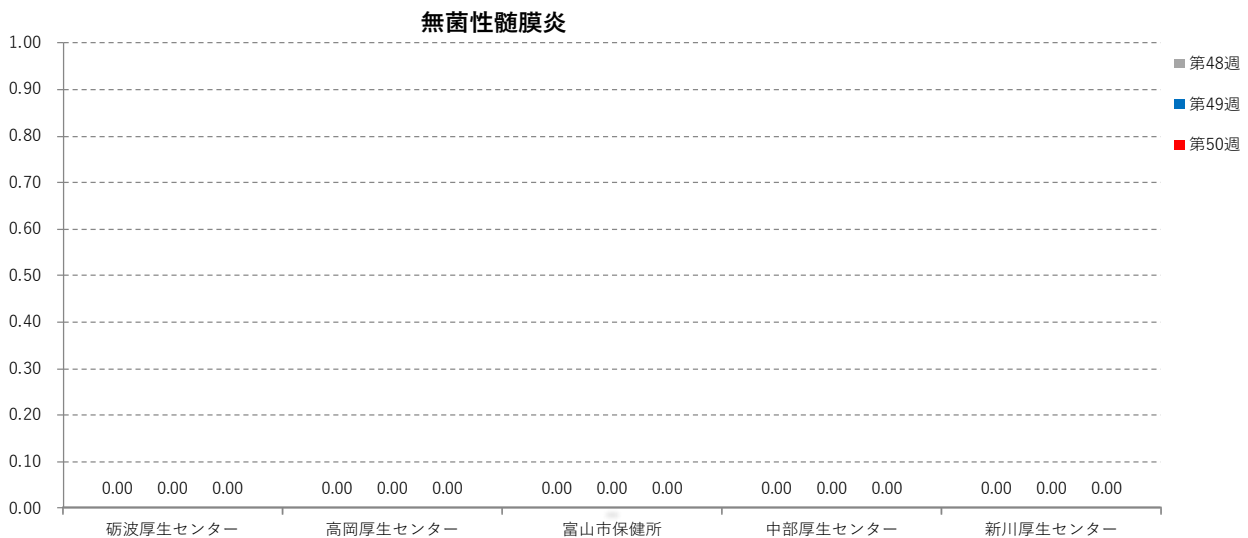
細菌性髄膜炎

No	集計区分	[定点当たり報告数]						[報告数]						[定点数]						
		第45週	第46週	第47週	第48週	第49週	第50週	対前週	第45週	第46週	第47週	第48週	第49週	第50週	第45週	第46週	第47週	第48週	第49週	第50週
0	富山県	0.00	0.00	0.20	0.00	0.00	0.20	0.20	0	0	1	0	0	1	5	5	5	5	5	5
1	砺波厚生センター	0.00	0.00	0.00	0.00	0.00	0.00	0.00	0	0	0	0	0	0	1	1	1	1	1	1
2	高岡厚生センター	0.00	0.00	0.00	0.00	0.00	0.00	0.00	0	0	0	0	0	0	1	1	1	1	1	1
3	富山市保健所	0.00	0.00	1.00	0.00	0.00	1.00	1.00	0	0	1	0	0	1	1	1	1	1	1	1
4	中部厚生センター	0.00	0.00	0.00	0.00	0.00	0.00	0.00	0	0	0	0	0	0	1	1	1	1	1	1
5	新川厚生センター	0.00	0.00	0.00	0.00	0.00	0.00	0.00	0	0	0	0	0	0	1	1	1	1	1	1



無菌性髄膜炎

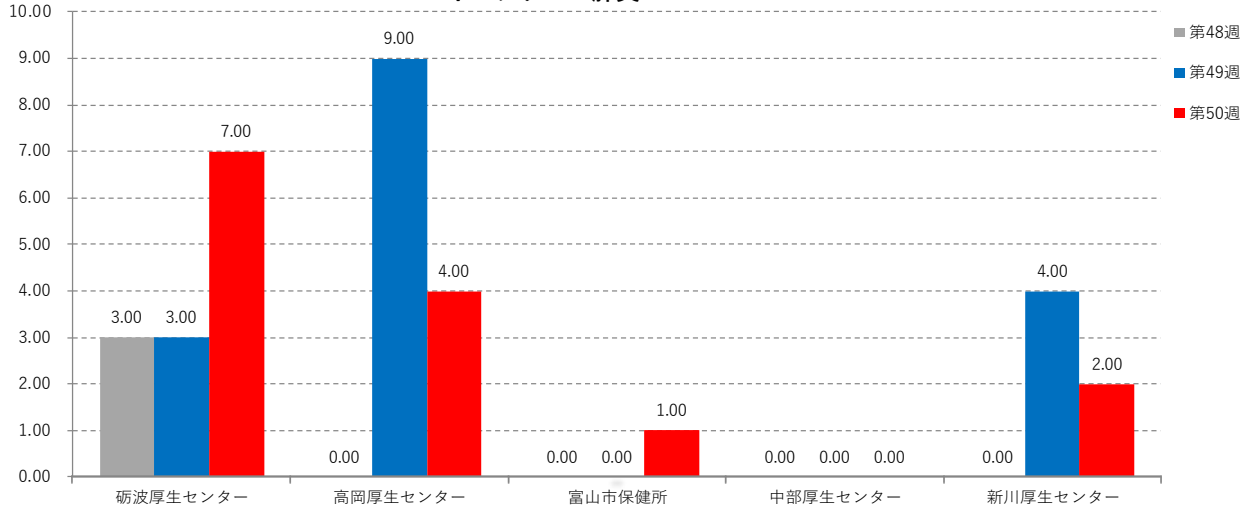
No	集計区分	[定点当たり報告数]						[報告数]						[定点数]						
		第45週	第46週	第47週	第48週	第49週	第50週	対前週	第45週	第46週	第47週	第48週	第49週	第50週	第45週	第46週	第47週	第48週	第49週	第50週
0	富山県	0.00	0.00	0.00	0.00	0.00	0.00	0.00	0	0	0	0	0	0	5	5	5	5	5	5
1	砺波厚生センター	0.00	0.00	0.00	0.00	0.00	0.00	0.00	0	0	0	0	0	0	1	1	1	1	1	1
2	高岡厚生センター	0.00	0.00	0.00	0.00	0.00	0.00	0.00	0	0	0	0	0	0	1	1	1	1	1	1
3	富山市保健所	0.00	0.00	0.00	0.00	0.00	0.00	0.00	0	0	0	0	0	0	1	1	1	1	1	1
4	中部厚生センター	0.00	0.00	0.00	0.00	0.00	0.00	0.00	0	0	0	0	0	0	1	1	1	1	1	1
5	新川厚生センター	0.00	0.00	0.00	0.00	0.00	0.00	0.00	0	0	0	0	0	0	1	1	1	1	1	1



マイコプラズマ肺炎

No	集計区分	[定点当たり報告数]					[報告数]					[定点数]								
		第45週	第46週	第47週	第48週	第49週	第50週	対前週	第45週	第46週	第47週	第48週	第49週	第50週	第45週	第46週	第47週	第48週	第49週	第50週
0	富山県	1.60	1.60	1.60	0.60	3.20	2.80	-0.40	8	8	8	3	16	14	5	5	5	5	5	5
1	砺波厚生センター	2.00	3.00	3.00	3.00	3.00	7.00	4.00	2	3	3	3	3	7	1	1	1	1	1	
2	高岡厚生センター	6.00	3.00	4.00	0.00	9.00	4.00	-5.00	6	3	4	0	9	4	1	1	1	1	1	
3	富山市保健所	0.00	2.00	1.00	0.00	0.00	1.00	1.00	0	2	1	0	0	1	1	1	1	1	1	
4	中部厚生センター	0.00	0.00	0.00	0.00	0.00	0.00	0.00	0	0	0	0	0	0	1	1	1	1	1	
5	新川厚生センター	0.00	0.00	0.00	0.00	4.00	2.00	-2.00	0	0	0	0	4	2	1	1	1	1	1	

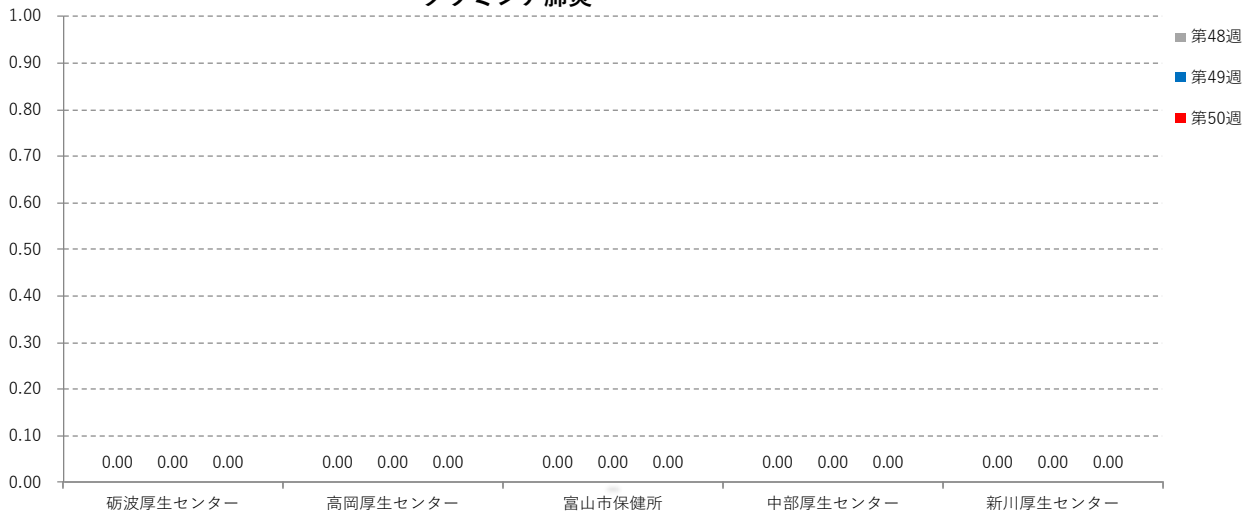
マイコプラズマ肺炎



クラミジア肺炎

No	集計区分	[定点当たり報告数]					[報告数]					[定点数]								
		第45週	第46週	第47週	第48週	第49週	第50週	対前週	第45週	第46週	第47週	第48週	第49週	第50週	第45週	第46週	第47週	第48週	第49週	第50週
0	富山県	0.00	0.00	0.00	0.00	0.00	0.00	0.00	0	0	0	0	0	0	5	5	5	5	5	5
1	砺波厚生センター	0.00	0.00	0.00	0.00	0.00	0.00	0.00	0	0	0	0	0	0	1	1	1	1	1	1
2	高岡厚生センター	0.00	0.00	0.00	0.00	0.00	0.00	0.00	0	0	0	0	0	0	1	1	1	1	1	1
3	富山市保健所	0.00	0.00	0.00	0.00	0.00	0.00	0.00	0	0	0	0	0	0	1	1	1	1	1	1
4	中部厚生センター	0.00	0.00	0.00	0.00	0.00	0.00	0.00	0	0	0	0	0	0	1	1	1	1	1	1
5	新川厚生センター	0.00	0.00	0.00	0.00	0.00	0.00	0.00	0	0	0	0	0	0	1	1	1	1	1	1

クラミジア肺炎



感染性胃腸炎（ロタウイルス）

No	集計区分	[定点当たり報告数]					[報告数]					[定点数]								
		第45週	第46週	第47週	第48週	第49週	第50週	対前週	第45週	第46週	第47週	第48週	第49週	第50週	第45週	第46週	第47週	第48週	第49週	第50週
0	富山県	0.00	0.00	0.00	0.00	0.00	0.00	0.00	0	0	0	0	0	0	5	5	5	5	5	5
1	砺波厚生センター	0.00	0.00	0.00	0.00	0.00	0.00	0.00	0	0	0	0	0	0	1	1	1	1	1	1
2	高岡厚生センター	0.00	0.00	0.00	0.00	0.00	0.00	0.00	0	0	0	0	0	0	1	1	1	1	1	1
3	富山市保健所	0.00	0.00	0.00	0.00	0.00	0.00	0.00	0	0	0	0	0	0	1	1	1	1	1	1
4	中部厚生センター	0.00	0.00	0.00	0.00	0.00	0.00	0.00	0	0	0	0	0	0	1	1	1	1	1	1
5	新川厚生センター	0.00	0.00	0.00	0.00	0.00	0.00	0.00	0	0	0	0	0	0	1	1	1	1	1	1

