

# 富山県の障害者の現状について

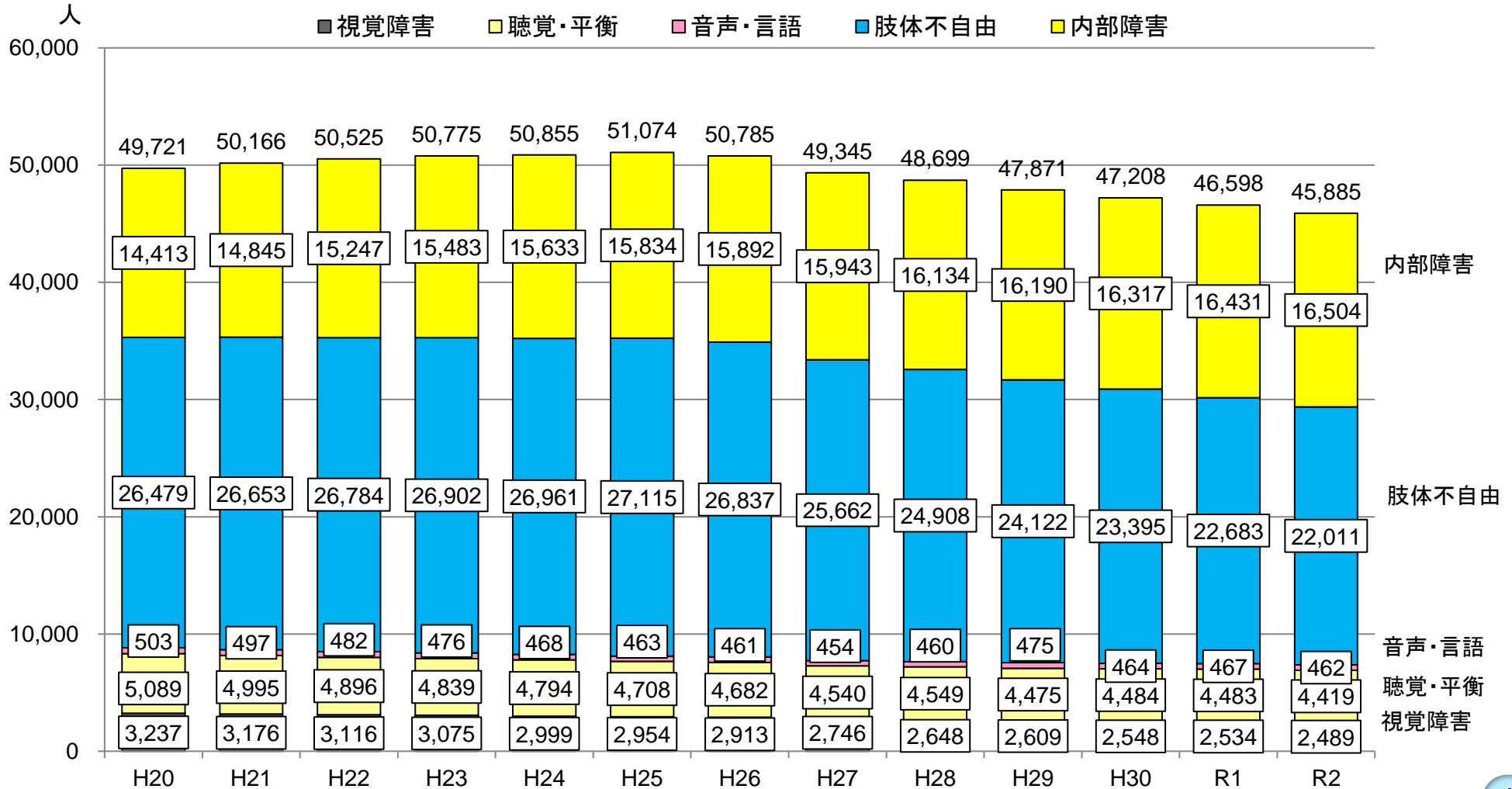
(R3.11月)

# 身体障害者の状況

～身体障害者手帳の保持者数の推移～

各年度3月31日現在

○肢体不自由+内部障害=84% ○重度・中度が88%を占める ○65歳以上が79%を占める

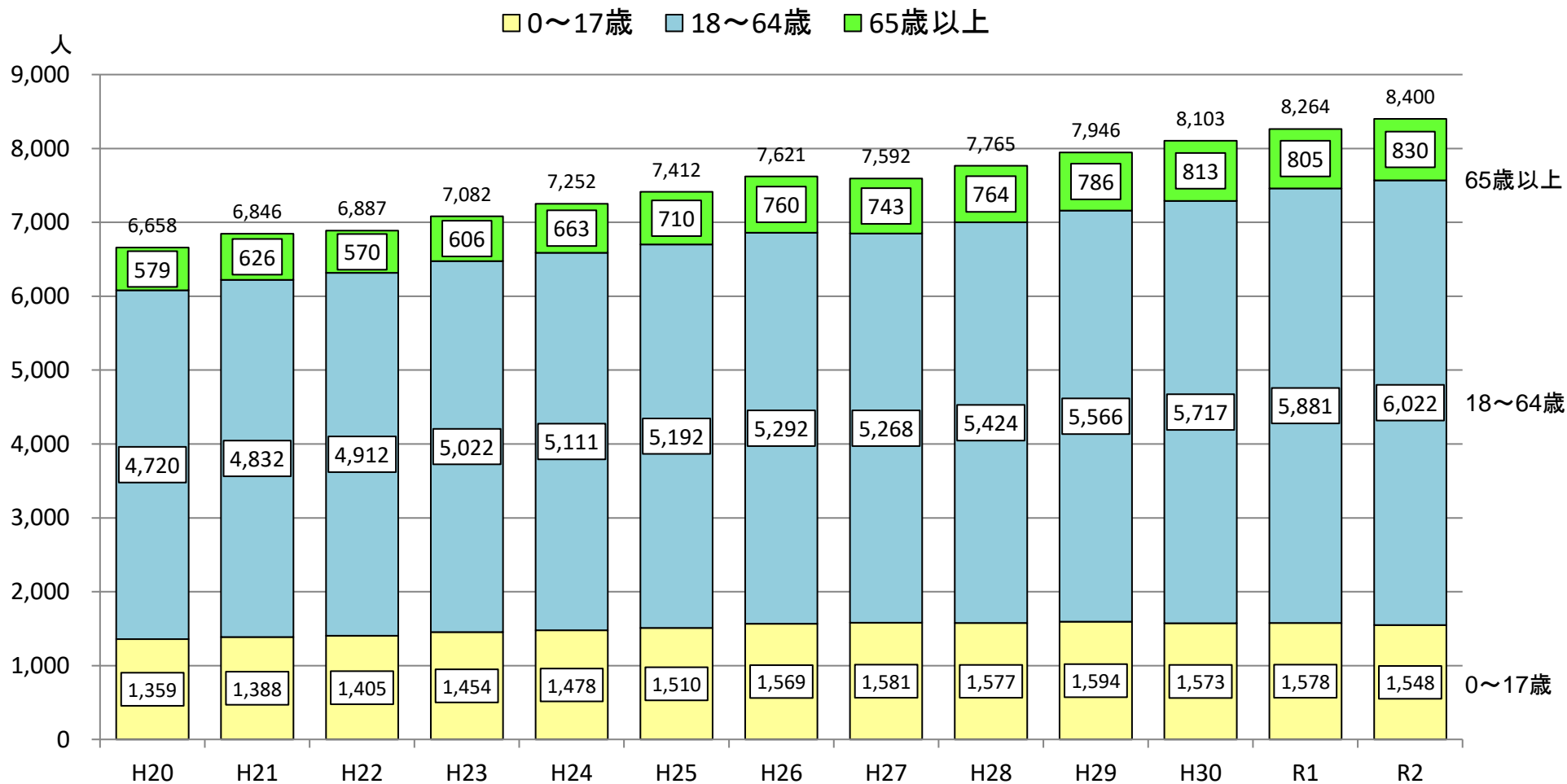


# 知的障害者の状況

～療育手帳の保持者数の推移～

各年度3月31日現在

○H20年度から1,742人の増 ○中度・軽度で63%を占める ○65歳以上は10%程度

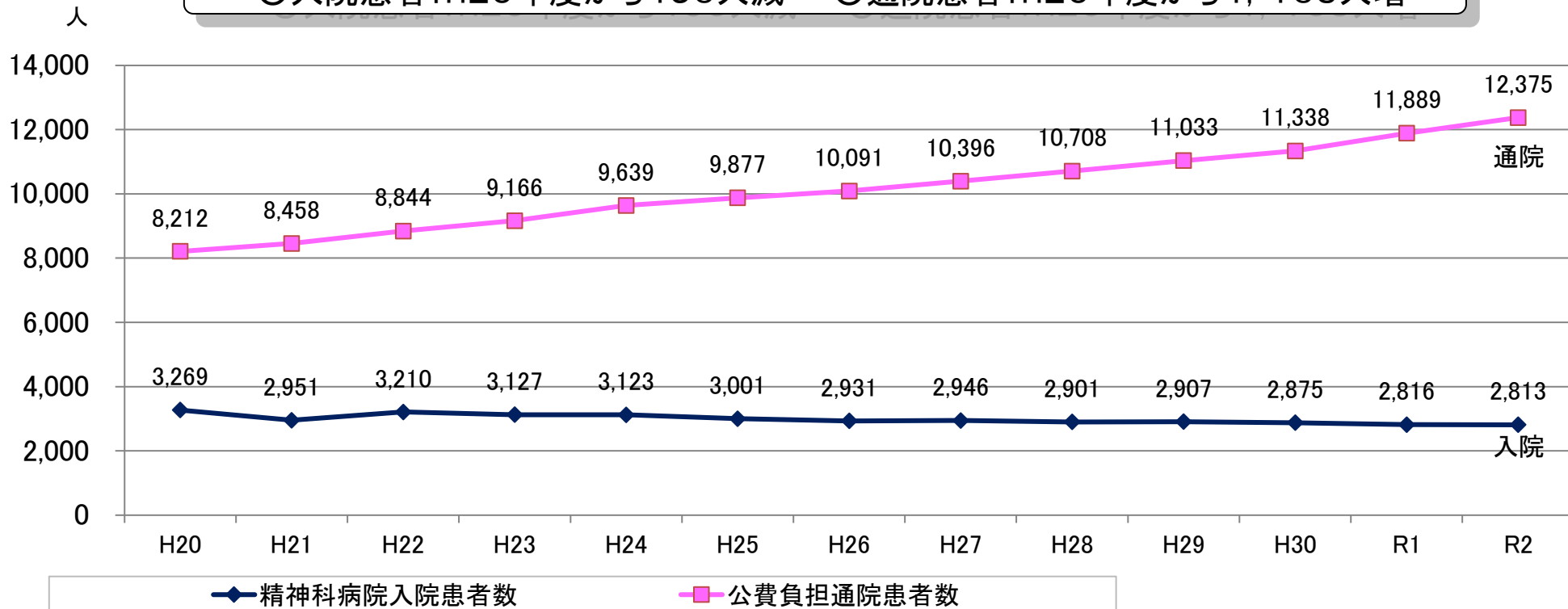


# 精神障害者の状況

～精神科病院入院患者数・公費負担通院患者数の推移～

各年度6月30日現在

○入院患者：H20年度から456人減 ○通院患者：H20年度から4,163人増



精神障害者保健福祉手帳所持者数の推移(各年度3月31日現在)

単位：人

区分	H20	H21	H22	H23	H24	H25	H26	H27	H28	H29	H30	R1	R2
1級	366	386	394	443	434	447	457	469	473	483	506	521	559
2級	2,163	2,422	2,717	3,028	3,215	3,407	3,635	3,889	3,995	4,172	4,472	4,780	4,893
3級	573	623	672	750	879	1,034	1,200	1,307	1,440	1,631	1,785	2,010	2,146
計	3,102	3,431	3,783	4,221	4,528	4,888	5,292	5,665	5,908	6,286	6,763	7,311	7,598