

富山県こども政策モニター 第1回「こどもの居場所について」 (中学生・高校生の回答)

アンケートの結果は以下の通りでした。
モニターのみなさん、ご協力ありがとうございました。

I 概要

(1) 調査の方法

1. 調査対象 県内の小学5年生～高校3年生（もしくは高専3年生）
2. 登録者数 小学生55人 中学生77人 高校生（もしくは高専生）96人 合計228人
3. 調査方法 ①郵送（インターネットで回答）
②メール（インターネットで回答）

(2) 調査時期

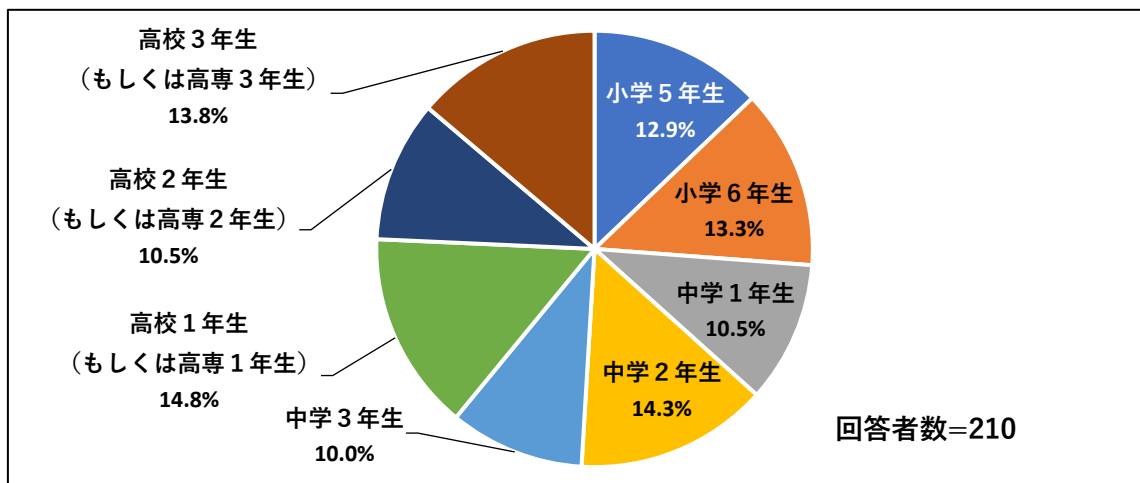
第1回アンケート「こどもの居場所について」
令和4年12月9日（金）～令和5年2月17日（金）

(3) 第1回アンケート回収結果

【回答者数】

小学5年生：27人 小学6年生：28人
中学1年生：22人 中学2年生：30人 中学3年生：21人
高校1年生（もしくは高専1年生）：31人
高校2年生（もしくは高専2年生）：22人
高校3年生（もしくは高専3年生）：29人 合計210人（回収率 92.1%）

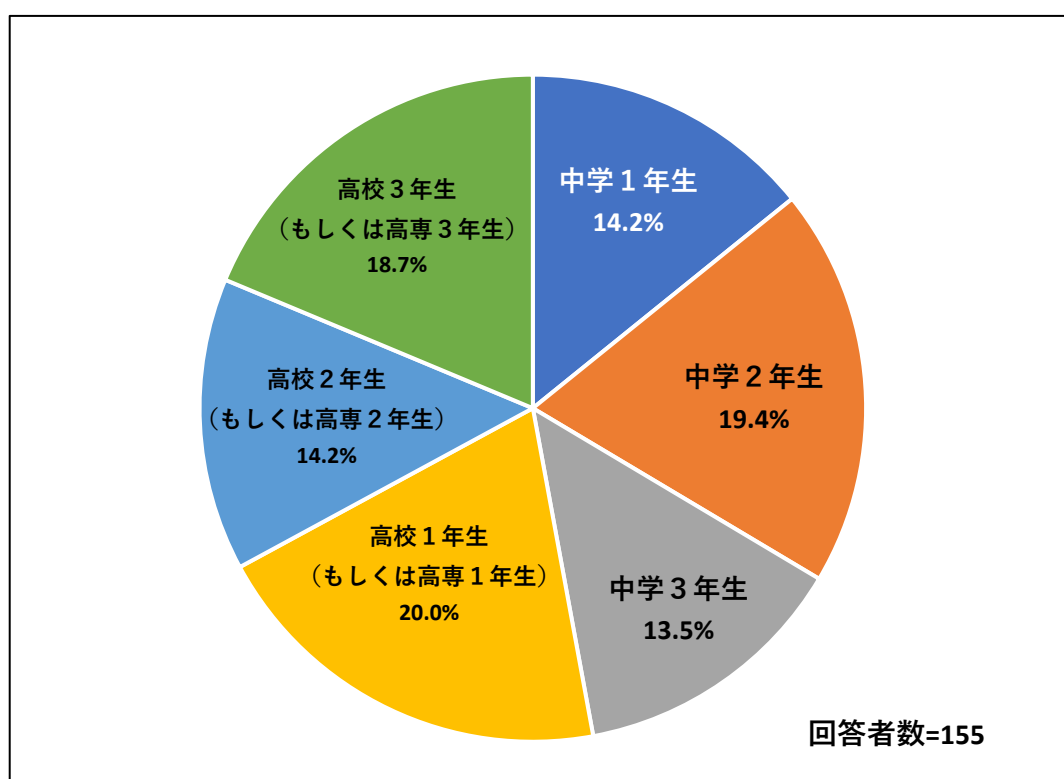
各学年の回答の割合は、下のグラフのようになりました。



II 回答結果（中高生）

問 2. あなたの学年を選択してください。

「中学1年生」が14.2%、「中学2年生」が19.4%、「中学3年生」が13.5%、「高校1年生（もしくは高専1年生）」が20.0%、「高校2年生（もしくは高専2年生）」が14.2%、「高校3年生（もしくは高専3年生）」が18.7%となりました。

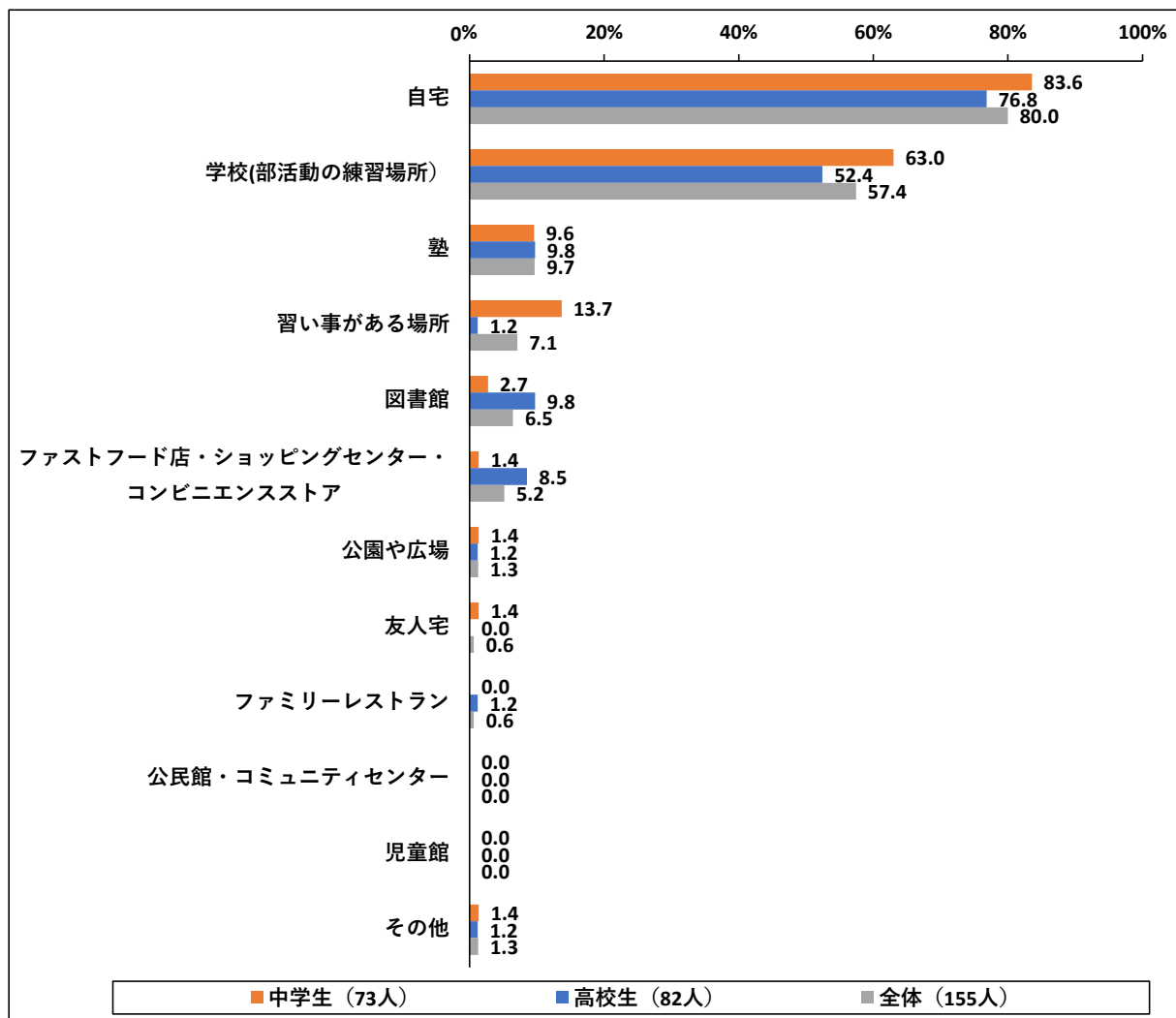


問3. 平日の放課後は、どこで過ごすことが多いですか？（2つまで回答）

全体では、「自宅」が80.0%と最も高く、次いで、「学校（部活動の練習場所）」が57.4%となっており、部活動等をしている中高生よりも自分の家で過ごしている中高生が多いことが分かります。

中学生では、「習い事がある場所」が13.7%となっており、高校生と比べて12.ポイント以上高くなっています。

高校生では「図書館」が9.8%、「ファストフード店・ショッピングセンター・コンビニエンスストア」が8.5%となっており、中学生から比べて割合が少し高くなっています。



【その他の記述内容】

中学生

- ・おばあちゃん家

高校生

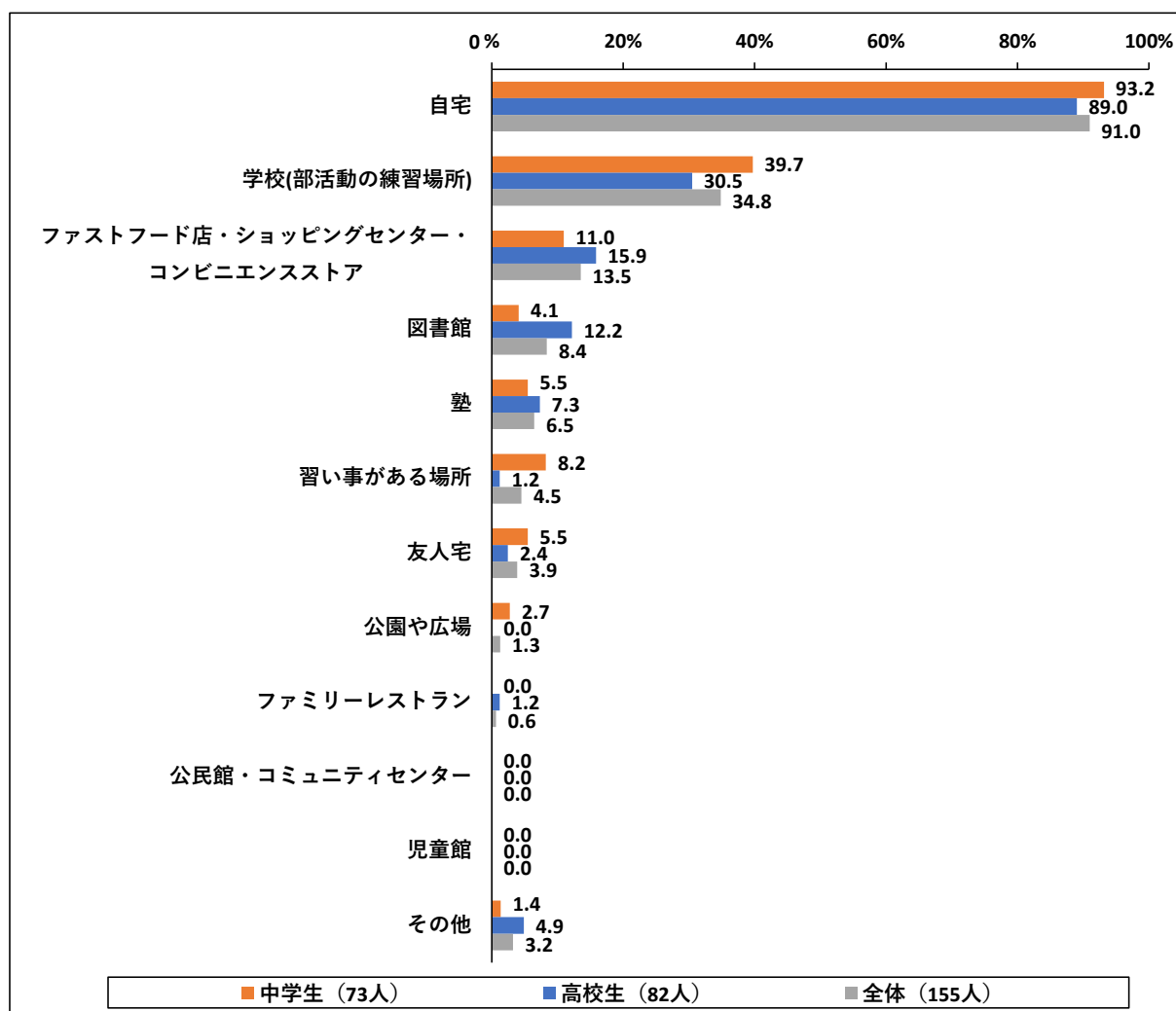
- ・アルバイト

問 4. 学校が休みの日（土曜日、日曜日、祝日）は、どこで過ごすことが多いですか？
（2つまで回答）

全体では、「自宅」が91.0%と最も高く、次いで、「学校（部活動の練習場所）」が34.8%となっており、自分の家で過ごしている中高生が半数以上であることが分かります。

中学生では「ファストフード店・ショッピングセンター・コンビニエンスストア」が、平日の放課後では1.4%であったが、休日では11.0%と、約10ポイント高くなっています。

高校生では、「図書館」が12.2%、「ファストフード店・ショッピングセンター・コンビニエンスストア」が15.9%と、平日の放課後よりも少し高い結果となりました。



【その他の記述内容】

中学生

- ・家族で出掛けている

高校生

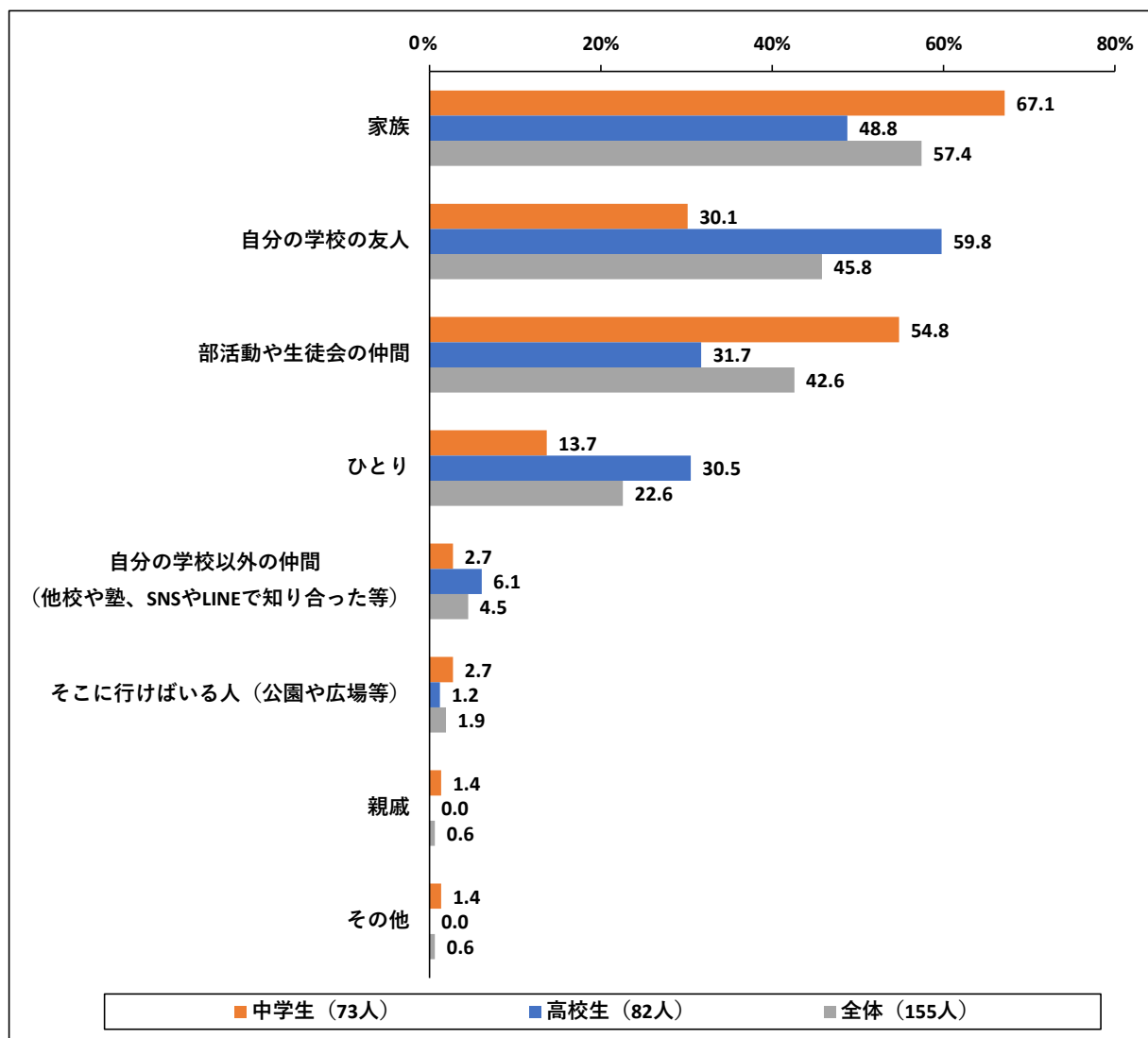
- ・アルバイト 他1件
- ・カラオケ
- ・街をただ歩いている

問 5. 平日の放課後は、誰と過ごすことが多いですか？（2つまで回答）

全体では、「家族」が57.4%と最も高く、次いで、「自分の学校の友人」が45.8%、「部活動や生徒会の仲間」が42.6%となりました。

中学生では、「部活動や生徒会の仲間」が54.8%と5割を超えており、高校生と比べて約23ポイント高くなっています。

高校生では、「自分の学校の友人」が59.8%と最も高い割合を示しており、中学生と比べて約30ポイント高くなっています。



【その他の記述内容】

中学生

- ・習い事の友だち

問6. 学校が休みの日（土曜日、日曜日、祝日）は、誰と過ごすことが多いですか？
（2つまで回答）

全体では、「家族」が80.6%と最も高く、次いで、「自分の学校の友人」が29.7%、「部活動や生徒会の仲間」が26.5%となりました。

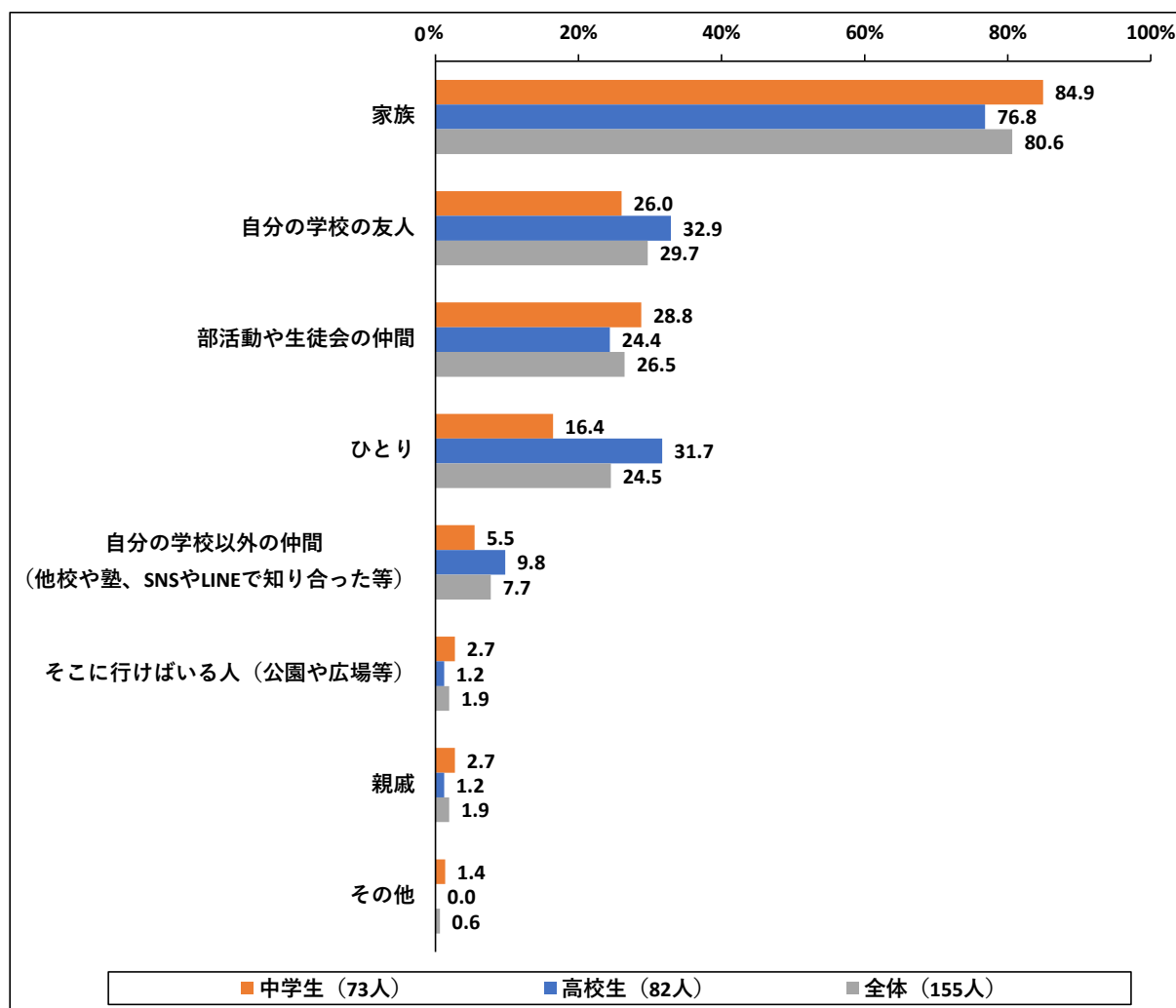
「家族」の割合が、平日と比べて20ポイント以上も高くなっており、休日は平日以上に「家族」と過ごす中高生が多いことが分かります。

平日と比べて、「自分の学校の友人」と「部活動や生徒会の仲間」が約16ポイント少なくなっており、このことから「家族」と過ごす割合が高くなっていると考えられます。

一方で、「自分の学校以外の仲間」が平日と比べて3ポイント以上高くなっており、他の学校やSNS等で知り合った人と休日に過ごしていることも分かります。

中学生では、「家族」が8割を超えており、高い割合になっています。

高校生では、「ひとり」が31.7%と3番目に割合が高く、平日に限らず休みの日でもひとりで過ごす高校生が3割以上いるという結果になりました。



【その他の記述内容】

中学生

- 習い事の乗馬クラブのスタッフの方や他の会員さんなど

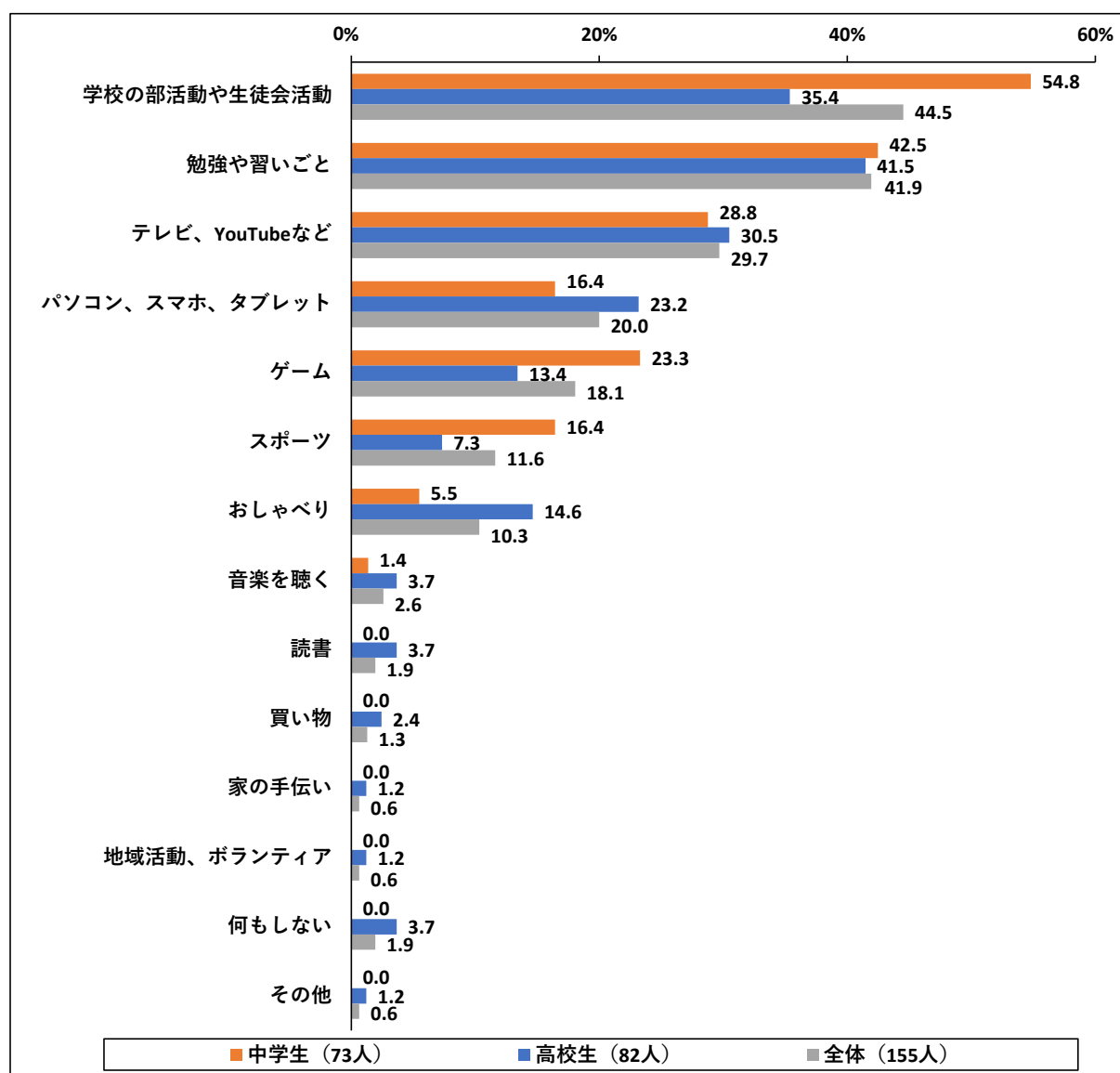
問7. 平日の放課後は、何をしてお過ごしことが多いですか？（2つまで回答）

全体では、「学校の部活動や生徒会活動」が44.5%と最も高く、次いで、「勉強や習いごと」が41.9%、「テレビ、You Tube など」が29.7%となりました。

中学生では、「部活動や生徒会の仲間」が54.8%と最も高い割合を示しており、5割以上となっています。また、「勉強や習いごと」が42.5%、「テレビ、You Tube など」と「ゲーム」が合わせて47.8%となっており、部活、勉強、遊びが4割を超えていることが分かります。

高校生では、「勉強や習いごと」が41.5%と最も高い割合になっています。一方で、「テレビ、You Tube など」と「ゲーム」が合わせて43.9%となっており、勉強と遊びが4割を超えている結果となりました。

また、「部活動や生徒会の仲間」が35.4%と、中学生と比べて約20ポイント低くなっています。



【その他の記述内容】

高校生

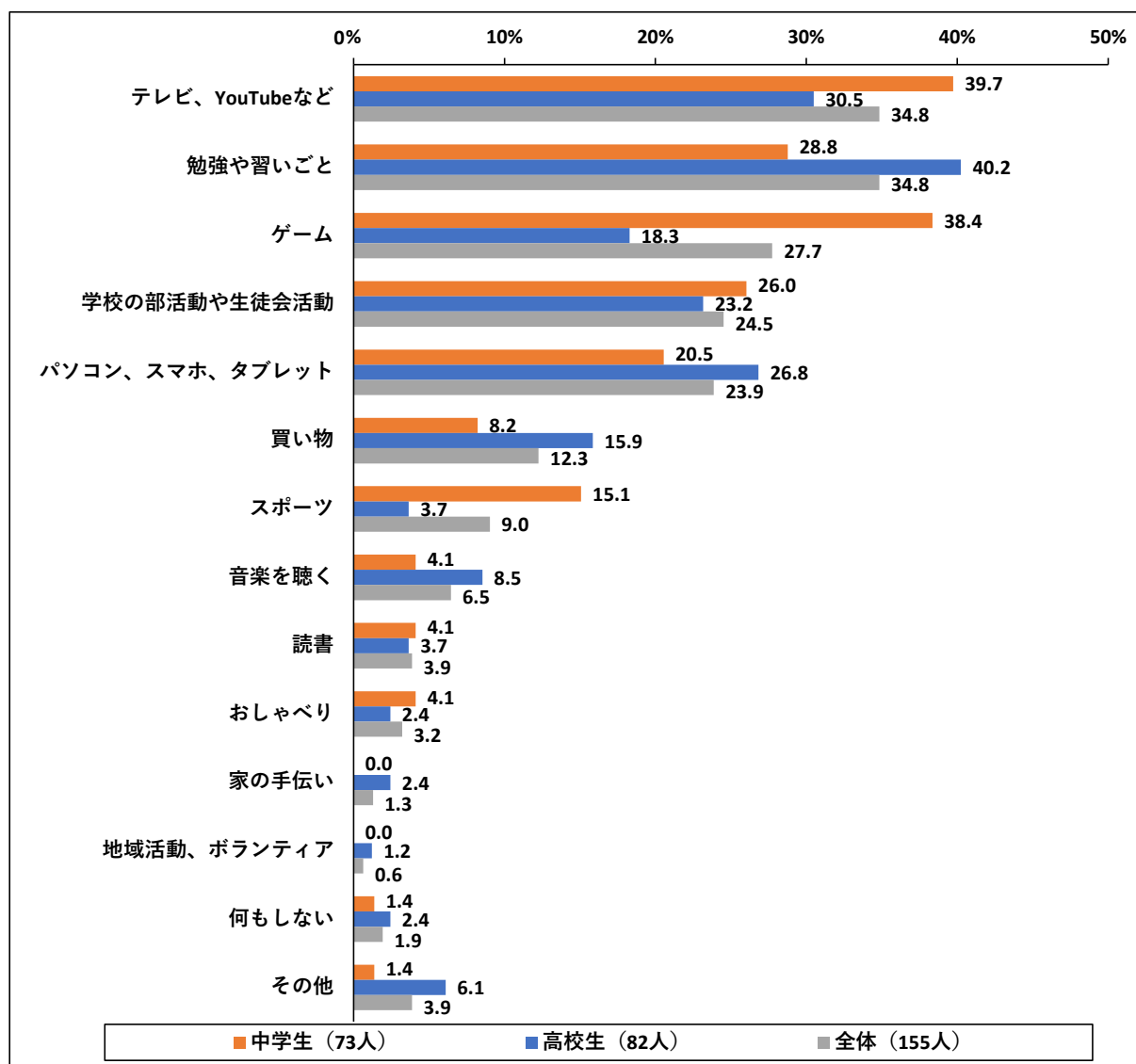
- アルバイト

問8. 学校が休みの日（土曜日、日曜日、祝日）は、何をして過ごすことが多いですか？
（2つまで回答）

全体では、「テレビ、You Tube など」と「勉強や習いごと」が34.8%と同じ割合で最も高くなっています。「テレビ、You Tube など」と「ゲーム」合わせて62.5%となり、遊びで過ごす中高生が6割を超えていることが分かります。

中学生では、「テレビ、You Tube など」が39.7%と最も高くなっており、「テレビ、You Tube など」と「ゲーム」が合わせて78.1%となり、8割近くが遊びで過ごしていることが分かります。また、「勉強や習いごと」が28.8%と、平日と比べて約14ポイント低くなっています。

高校生では、「勉強や習いごと」が40.2%と最も高くなっています。一方で、「ゲーム」と「テレビ、You Tube など」を合わせて48.8%となっており、中学生と比べて約30ポイント低い結果となりました。



【その他の記述内容】

中学生

- ボーリングや UFO キャッチャーなど

高校生

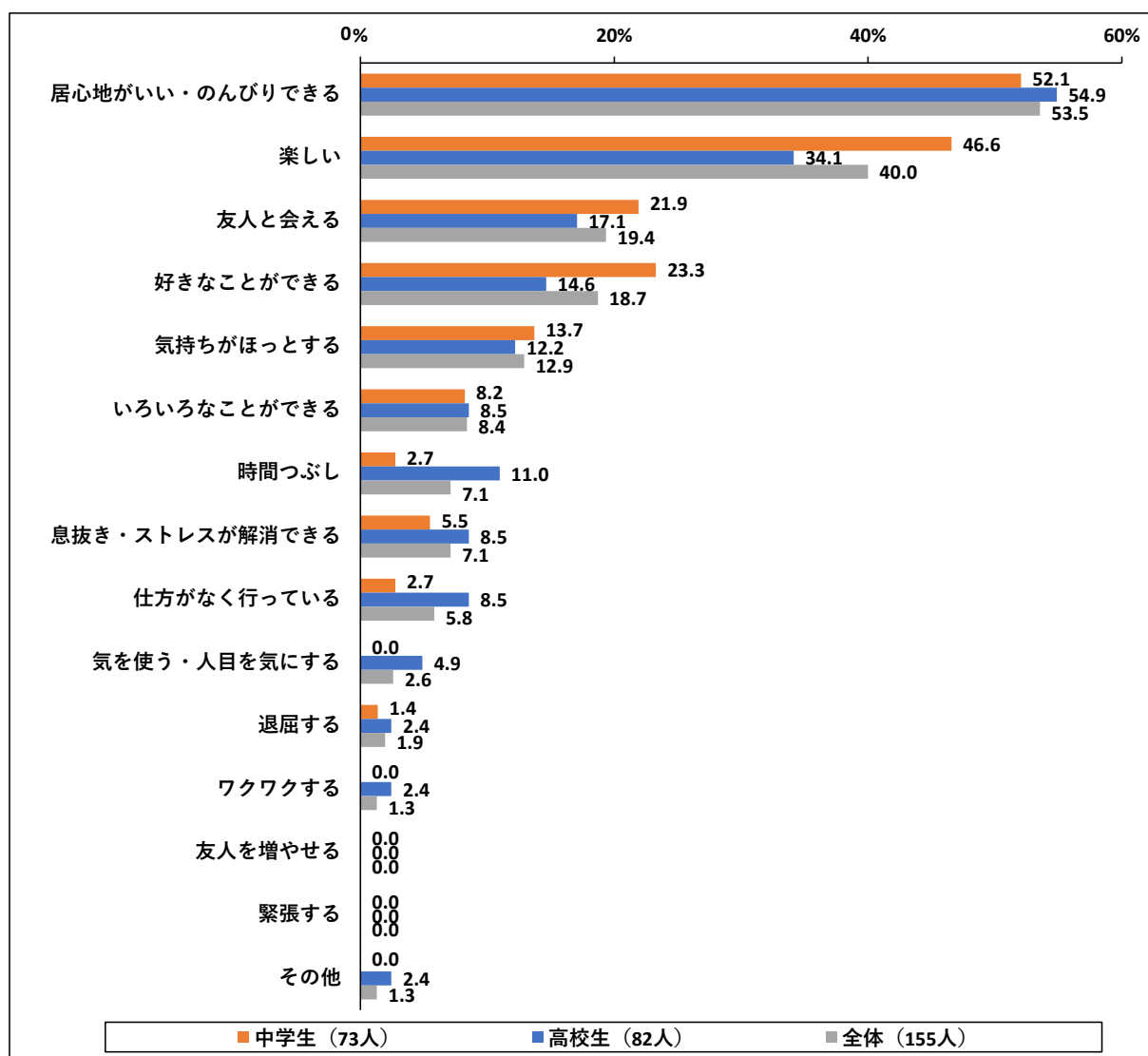
- アルバイト 他2件
- お菓子作り
- 寝る

問9. 問3「平日の放課後は、どこで過ごすことが多いですか？」で答えた場所にいる時、どんな風を感じていますか？（2つまで回答）

全体では、「居心地がいい、のんびりできる」が53.5%と最も高く、次いで「楽しい」が40.0%、「友人と会える」が19.4%となりました。

中学生では、「好きなことができる」が23.3%と、高校生と比べて約9ポイント高くなっています。

高校生では、「楽しい」が34.1%と、中学生と比べて約12ポイント以上低い結果となりました。



【その他の記述内容】

高校生

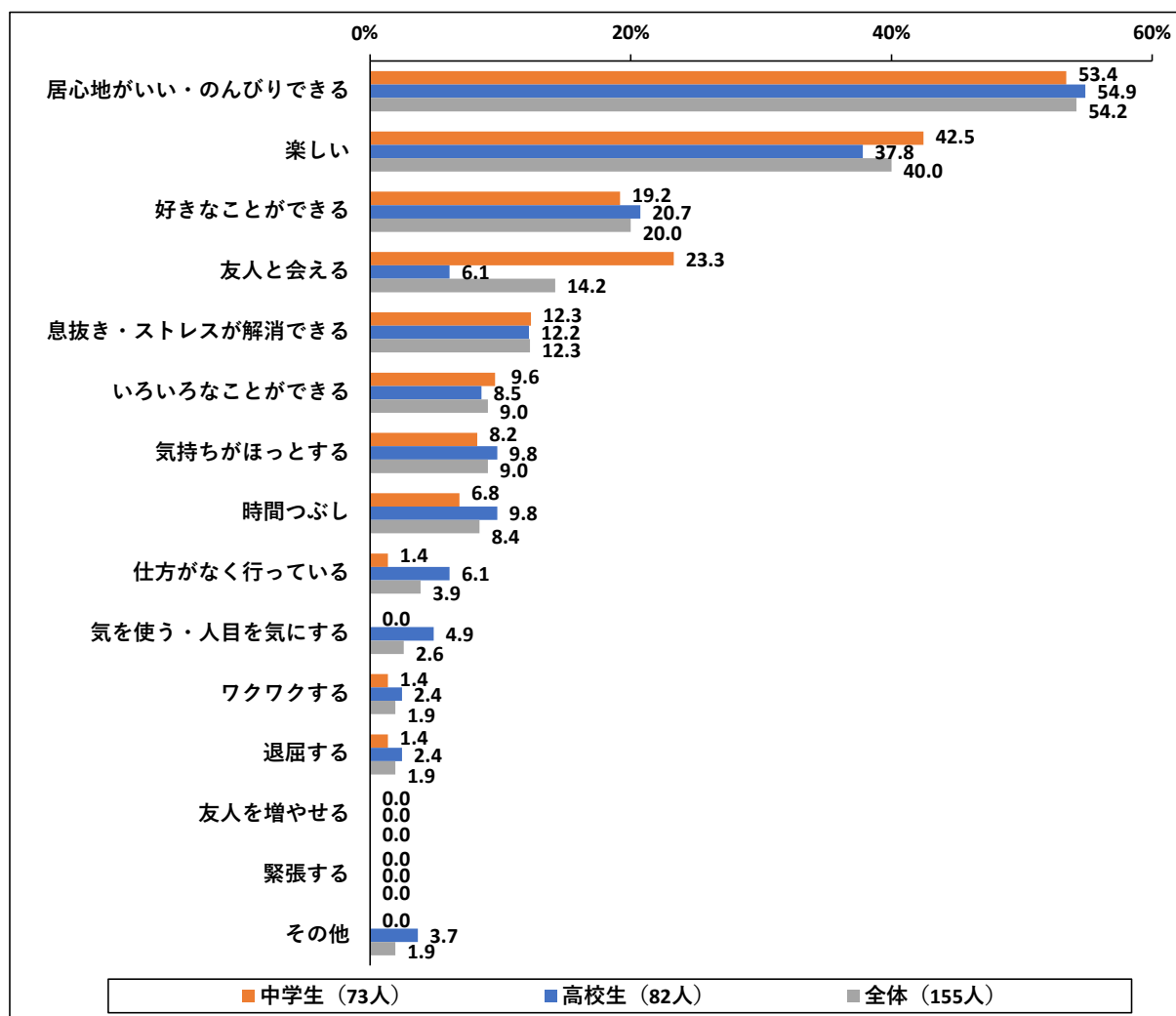
- ・勉強を頑張ろうという気持ち
- ・他に行き場所がないから

問 10. 問 4「学校が休みの日（土曜日、日曜日、祝日）は、どこで過ごすことが多いですか？」で答えた場所にいる時、どんな風に感じていますか？（2つまで回答）

全体では、「居心地がいい、のんびりできる」が 54.2%と最も高く、次いで「楽しい」が 40.0%、「好きなことができる」が 20.0%となりました。

中学生では、「友だちと会える」が 23.3%と 3 番目に高い割合で、休みの日でも友だちと会う環境であることが分かります。

高校生では、「友だちに会える」が 6.1%となっており、中学生と比べて 17 ポイント以上低くなっており、休みの日は友だちと会う環境ではないと考えられる結果となりました。



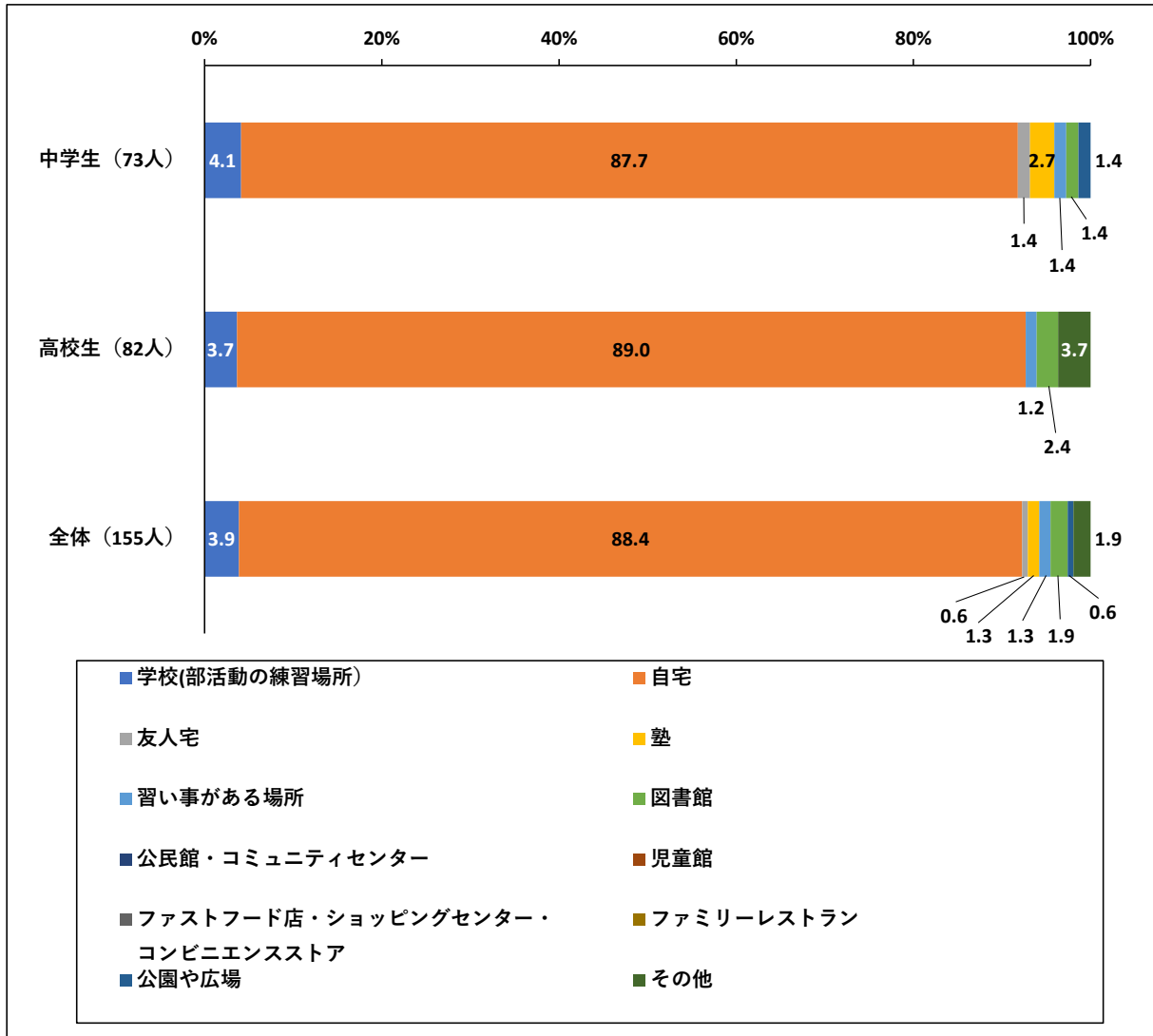
【その他の記述内容】

高校生

- ・勉強を頑張ろうという気持ち
- ・他に行く場所がない
- ・集中して学習に臨める

問 11. ほっとする場所はどこですか？（あてはまるもの1つ）

全体では、「自宅」が88.4%と最も高く、9割近い結果となりました。
 中学生では、「塾」が2.7%となっており、高校生と比べて高くなっています
 高校生では、「自宅」が89.0%となっており、中学生と比べて少し高い結果となりました。



【その他の記述内容】

高校生

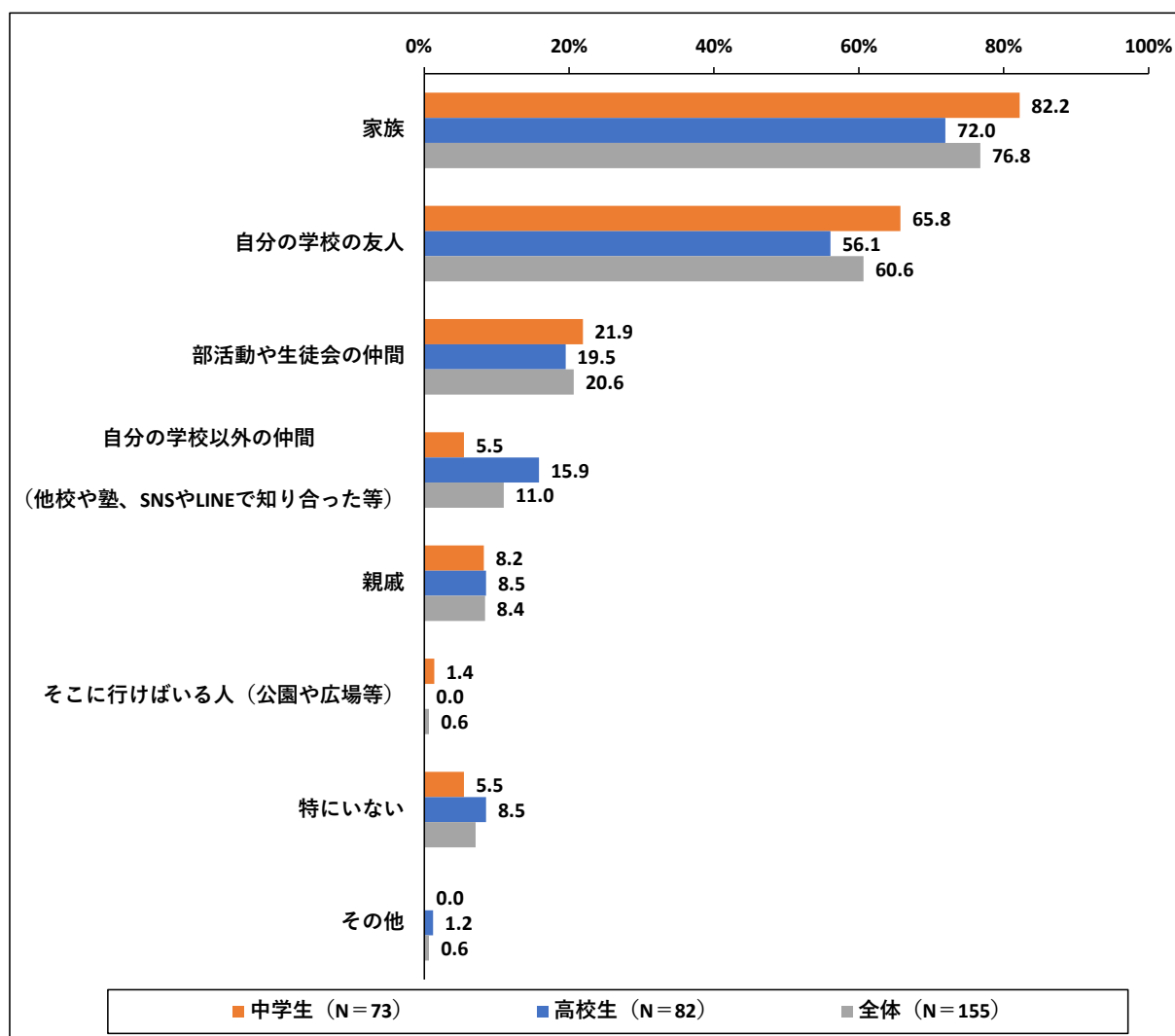
- ・なし
- ・海
- ・鉄道の駅

問 12. 一緒にいてほっとする人は誰ですか？（あてはまるものすべて）

全体では、「家族」が76.8%と最も高く、次いで「自分の学校の友人」が60.6%、「部活動や生徒会の仲間」が20.6%となりました。

中学生では、「家族」が82.2%と、高校生と比べて10ポイント以上高くなっています。

高校生では、「自分の学校以外の仲間（他校や塾、SNSやLINEで知り合った等）」が15.9%と、中学生と比べて10ポイント以上高い結果となりました。



【その他の記述内容】

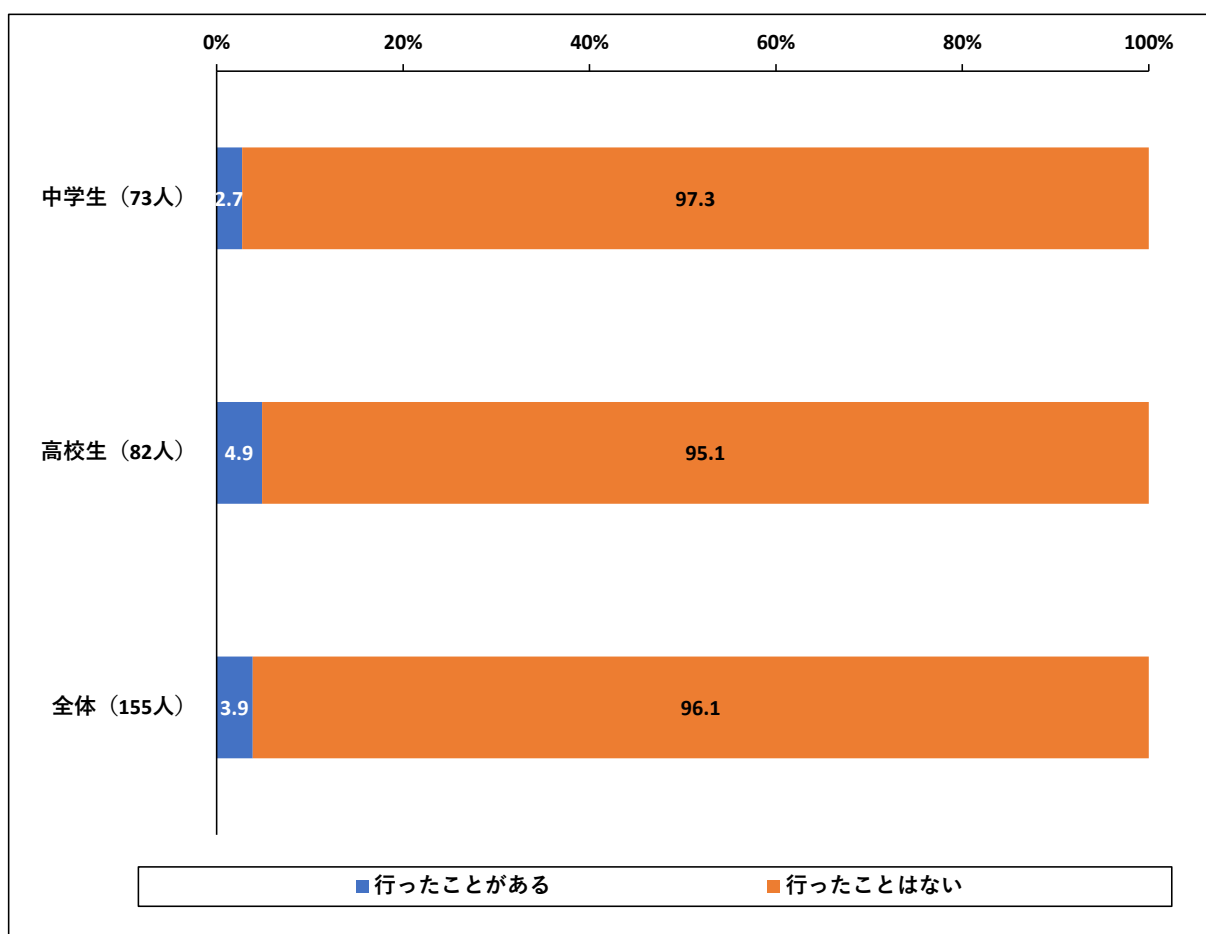
高校生

- ・ひとり

問 13. こども食堂に行っただことがありますか？

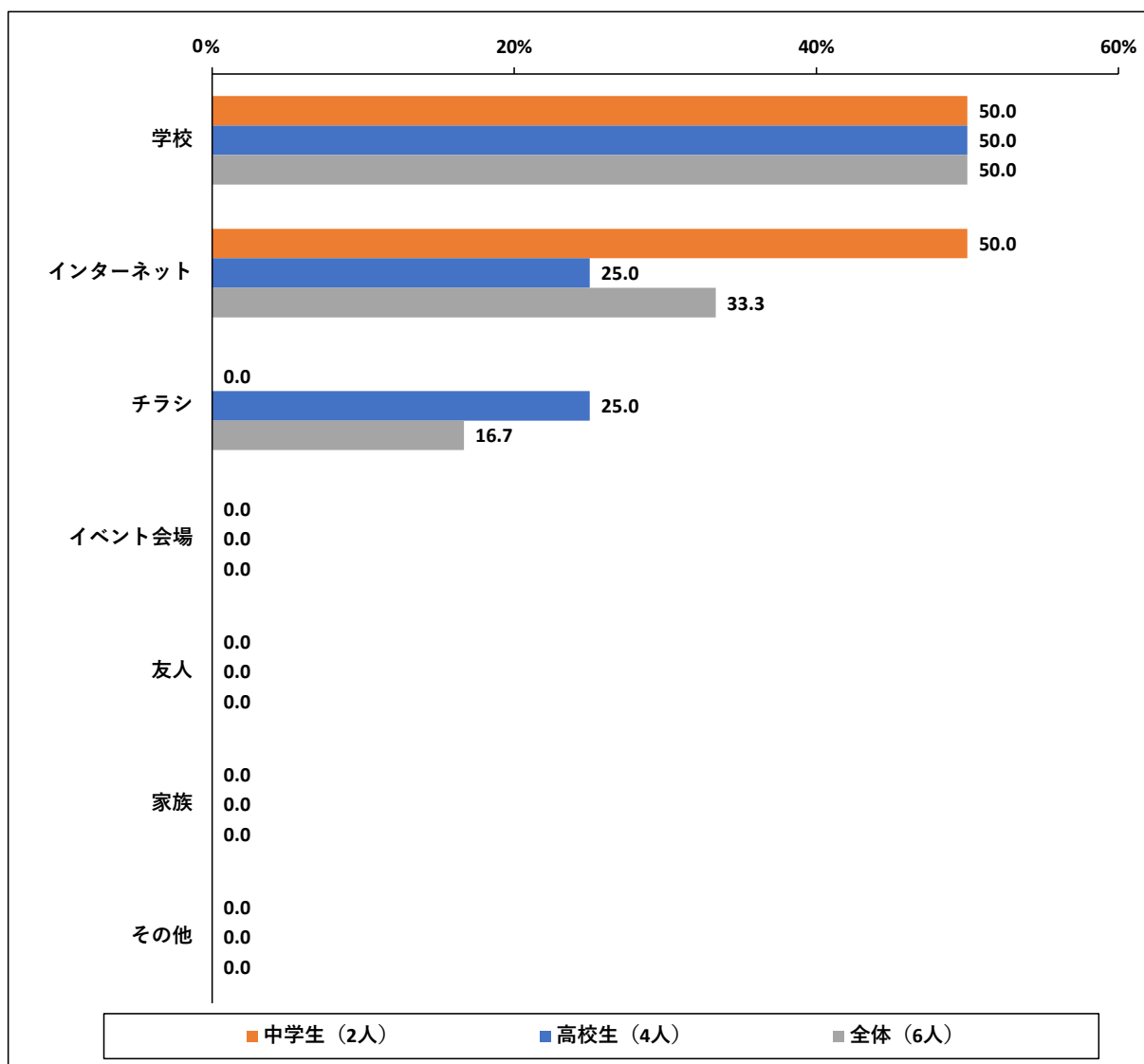
全体では、「行ったことがある」が3.9%、「行ったことはない」が96.1%と、行ったことがない中高生が9割以上であることが分かります。

高校生では、「行ったことがある」が4.9%と、中学生と比べて2ポイント以上高い結果となりました。



問 14. 問 13 で「行ったことがある」と答えた方にお聞きします。こども食堂の開催日や場所をどうやって知りましたか？（あてはまるものすべて）

全体では、「学校」が50.0%と最も高く、次いで、「インターネット」が33.3%となりました。中学生では、「学校」(50.0%)と「インターネット」(50.0%)が同じ割合で最も高くなっています。高校生では、「チラシ」(25.5%)がきっかけとなった人がいることが分かります。



※上記サンプル数が少ないため参考値として分析しています。

問 15. 行ってみようと思った理由を教えてください。

【理由】

中学生

- 母に言われて。
- 無料だから。

高校生

- こども食堂のボランティアに誘われたから。
- ご飯が食べられるから。
- お母さんに勧められたから。

問 16. こども食堂に行ってみての感想を教えてください。

【感想】

中学生

- また行ってみたい。

高校生

- おいしかった。(回答数：3)
- 小さい子どもからお年寄りまでたくさんの人が幸せそうにされていて良い気持ちになった。

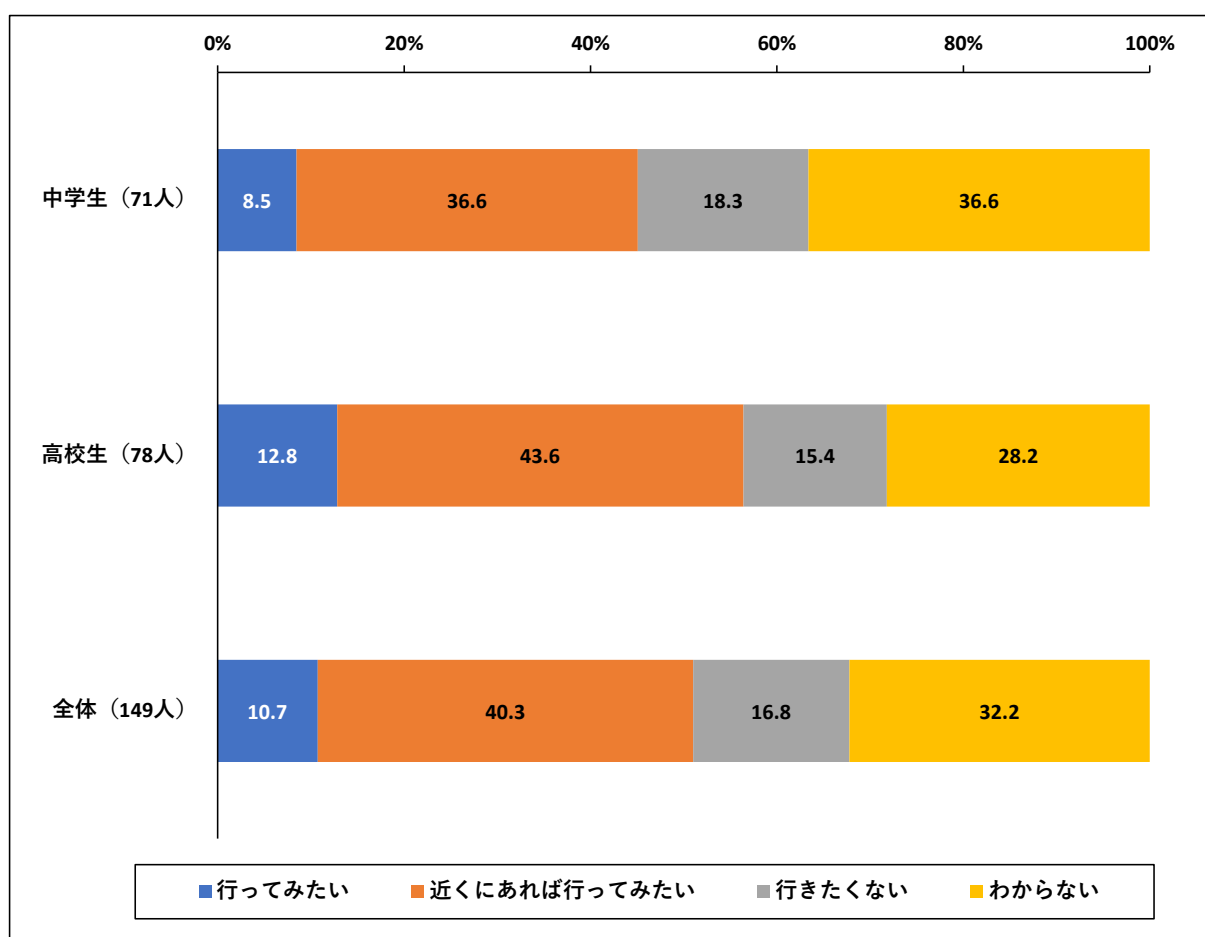
問 17. 問 13 で「行ったことはない」と答えた方にお聞きします。こども食堂に行ってみ
たいですか？

全体では、「近くにあれば行ってみたい」が 40.3%と最も高く、次いで「わからない」が 32.3%
となりました。

また、「行ってみたい」と「近くにあれば行ってみたい」を合わせると 51.0%となり、行って
みたいと思う中高生が 5 割以上となっていることが分かります。

中学生では、「行きたくない」が 18.3%となっており、高校生と比べて 2.9 ポイント高くなっ
ています。

高校生では、「行ってみたい」が 12.8%となっており、中学生と比べて 4.3 ポイント以上高い
結果となりました。



問 18. 問 17 問 13 で「行ったことはない」と答えた方にお聞きします。こども食堂に行ってみたいですか？で選択した理由を教えてください。

【「行ってみたい」と答えた方の理由】

中学生

- ・興味がある。(回答数：2)
- ・友だちが増えそう。(回答数：2)

高校生

- ・気になる・興味がある。(回答数：7)
- ・多くの人と出会い、楽しくご飯も食べられると思うから。

【「近くにあれば行ってみたい」と答えた方の理由】

中学生

- ・興味がある。(回答数：1 2)
- ・楽しそうだから。(回答数：3)
- ・無料・^{ていがく}低額だから。(回答数：2)

高校生

- ・気になる・興味がある。(回答数：1 1)
- ・料理に興味がある。(回答数：4)
- ・同世代、いろいろな人と関わりたい。(回答数：3)

【「行きたくない」と答えた方の理由】

中学生

- ・家のご飯でじゅうぶんだから。(回答数：5)
- ・年齢が離れすぎているから。

高校生

- ・知らない人、新しい場所など環境面での不安がある。(回答数：3)
- ・必要ではないから (回答数：2)

【「わからない」と答えた方の理由】

中学生

- ・知らない・分からないから (回答数：1 4)
- ・必要と感じていない。(回答数：2)

高校生

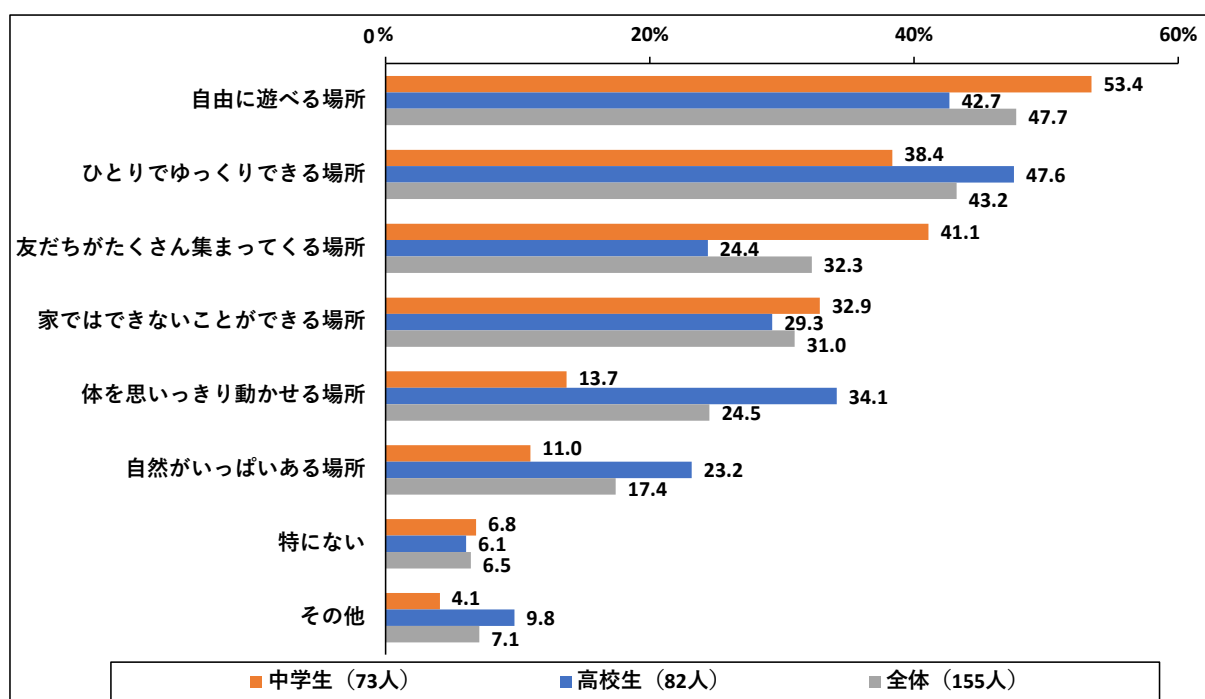
- ・わからない・知らないから。(回答数：1 3)
- ・どこにあるかわからない。(回答数：2)
- ・必要ではない・行く理由がない。(回答数：2)

問 19. 平日の放課後や学校が休みの日、近くにあったらいいなと思う場所はどこですか？（あてはまるものすべて）

全体では、「自由に遊べる場所」が 47.7%と最も高く、次いで「ひとりでゆっくりできる場所」が 43.2%、「友だちがたくさん集まってくる場所」 32.3%となりました。

中学生では、「自由に遊べる場所」が 53.4%と最も高く、次いで「友だちがたくさん集まってくる場所」が 41.1%、「ひとりでゆっくりできる場所」が 38.4%となりました。特に「友だちがたくさん集まってくる場所」は高校生と比べて 16 ポイント以上高くなっています。

高校生では、「ひとりでゆっくりできる場所」が 47.6%と最も高く、次いで「自由に遊べる場所」が 42.7%、「体を思いっきり動かせる場所」が 34.1%となりました。特に「体を思いっきり動かせる場所」は中学生と比べて 20 ポイント以上高い結果となりました。



【その他の記述内容】

中学生

- ・USJ などのテーマパーク
- ・コンビニ
- ・気軽に勉強できる場所

高校生

- ・映画館
- ・無料で使える自習室
- ・暇ひまつぶしができるところ
- ・Wi-Fi
- ・飲食スペース
- ・友だちと一緒に勉強できる場所
- ・勉強ができる場所
- ・コンサートができ、2万～3万人ほど入るアリーナ

問 20. 問 19 平日の放課後や学校が休みの日、近くにあったらいいなと思う場所はどこですか？で選択した理由を教えてください。

【「自由に遊べる場所」と答えた方の理由】

中学生

- 楽しいから。(回答数：9)
- 遊びたいから。(回答数：7)
- 遊ぶ場所がないから。(回答数：4)
- 一人でゆっくりしたいときや友だちと遊びたいときなどその日の気分によっていろいろなところに行きたいから。

高校生

- 遊ぶ場所が少ないから。(回答数：6)
- いろいろな施設があれば楽しいから。(回答数：3)
- いろいろな経験をしたいから。(回答数：2)
- 一人になれるスペースと友だちと話せるスペースが両方ある場所が欲しいから。(回答数：2)

【「ひとりでゆっくりできる場所」と答えた方の理由】

中学生

- 一人が好きだから。(回答数：4)
- のんびりしたいから。(回答数：3)
- 学校での人付き合いに^{つか}疲れるから。(回答数：2)
- 一人の時間も大切にしたいから。(回答数：2)

高校生

- 一人が楽しいから。(回答数：8)
- リフレッシュができる場所が欲しいから。(回答数：6)
- ^す空いていて落ち着ける自習スペースが欲しいから。(回答数：3)

【「友だちがたくさん集まってくる場所」と答えた方の理由】

中学生

- 楽しいから。(回答数：9)
- 友だちと遊びたいから。(回答数：8)
- 遊ぶ場所・機会がないから。(回答数：4)

高校生

- 遊ぶ場所がないから。(回答数：4)
- 遊びたいから。(回答数：3)
- 家が遠い友だちが多いから。

【「家ではできないことができる場所」と答えた方の理由】

中学生

- ・楽しいから。(回答数：5)
- ・家以外で遊びたいから。(回答数：5)
- ・友だちと自由にいつもできないようなことができる^{うれ}嬉しいから。

高校生

- ・様々な経験をしたいから。(回答数：2)
- ・いろいろな施設があれば楽しいから。(回答数：2)
- ・家の近くに何も無いから。

【「体を思いっきり動かせる場所」と答えた方の理由】

中学生

- ・運動不足だから。(回答数：5)
- ・体を動かしたいから。(回答数：2)

高校生

- ・リフレッシュができる場所^が欲しいから。(回答数：4)
- ・体を動かすことが好きだから。(回答数：4)

【「自然がいっぱいある場所」と答えた方の理由】

中学生

- ・楽しいから。
- ・家にいるとテレビやゲームばかりしてしまうので、体を動かせる場所があると良いと思う。
- ・体を思いっきり動かしたいから。 リラックスしたいから。

高校生

- ・リフレッシュ^がしたいから。(回答数：3)
- ・自然の中でゆっくりしたいから。(回答数：2)
- ・動物が大好きなので触れ^ふ合いたいから。
- ・日常で豊かな自然に触れ^ふ合うことがなかなかないため。

【「その他」と答えた方の回答・理由】

中学生

回答：USJなどのテーマパーク

- ・楽しそうだから。

回答：コンビニ

- ・近くにコンビニがなくて不便だから。

回答：気軽に勉強できる場所。

- ・疲れが取れるから

高校生

回答：コンサートが出来るキャパが2万～3万人ほどのアリーナ。

- ・大きなアリーナがあればコンサートのとくに多くの方が富山に訪れ、アリーナの周りの多くのお店が活発になるから。また、観光客のために全ての電車でICカードが使えるようになり、公共交通機関の本数を増やすように考えてもらえると思うから。

回答：無料で使える自習室。

- ・無料で使えて、毎日空いている自習室が富山駅の周りにないと感じているから。

回答：友だちと一緒に勉強できる場所。

- ・一人で勉強できる場所はあるが、教え合いながら勉強できる場所はないから。

問 21. 問 19 で選択した場所は、社会や地域にどのような取組や雰囲気があればもっと行きやすくなると思いますか？

中学生

- 温かい雰囲気。(回答数：10)
- 安全な雰囲気。(回答数：5)
- 誰でも使える雰囲気。(回答数：4)
- 子どもの意見が反映されている。(回答数：3)
- 交通手段こうつうしゅだんがあれば良い。(回答数：2)
- 密にならない、大人の目がある。(回答数：2)
- 子どもを社会や地域全体で見守っていくような雰囲気。(回答数：2)
- 家や学校の近くにあれば良い。(回答数：2)
- 一人が当たり前。
- たくさんあって広くて、遊具があり、みんなで遊べるような場所。

高校生

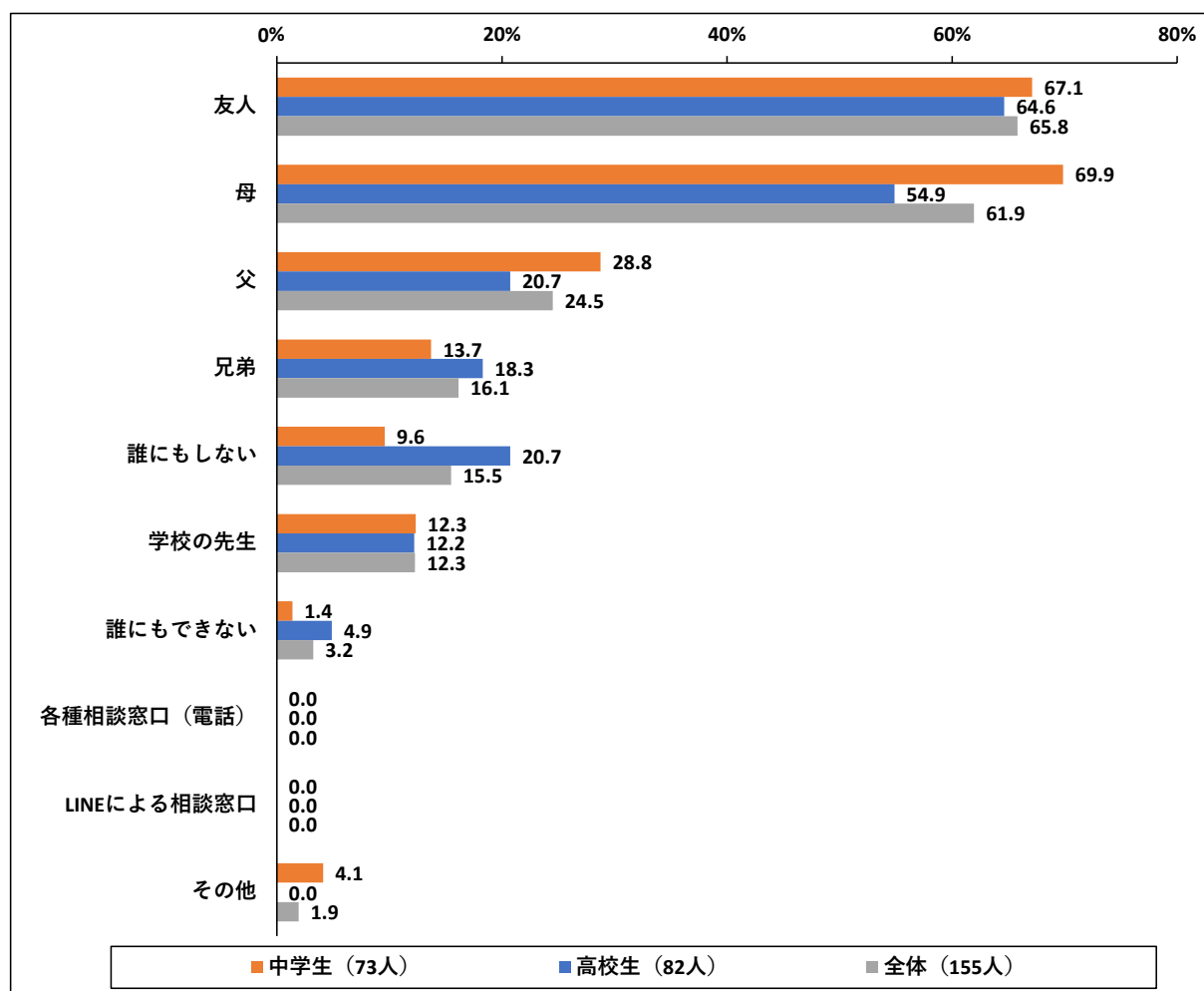
- 設備の充実。(回答数：7)
- 誰でも気軽に過ごしやすい雰囲気をつくる。(回答数：6)
- 優しい雰囲気。(回答数：5)
- 交通手段が手軽。(回答数：4)
- 若い世代の意見を尊重してくれる雰囲気。(回答数：4)
- 町の人々が交流できるイベント。(回答数：3)
- 誰でも無料で入ることができる。(回答数：3)
- 静かな雰囲気。(回答数：2)
- 場所を作りわかりやすくする。(回答数：2)
- 誰でも過ごしやすい雰囲気。(回答数：2)
- 自然と共生きょうせいしていくような取り組み。(回答数：2)
- 楽しくスポーツができる雰囲気。(回答数：2)
- 小さな子が楽しめる雰囲気。(回答数：2)
- 自然公園のようなものがより市街から行きやすいところであれば良いと思う。
- 子どもを自由にしつつ、見守る雰囲気。
- 駅の近くにあって行きやすい。
- 余っている土地に、学生から人気のあるスポーツ(バスケやサッカーなど)のノートを作って欲しい。また、歩道がガタガタしている段差があるところを修理して欲しい。(清水町のヤングドライから蓮花寺のアサヒ自転車屋の前の道路までなどのこと)浦安市のようにキレイな緑を増やして欲しい。
- 市内中心部だけでなく人口が少ないところにも配慮はいりよする。

問 22. あなたは、ふだん不安や悩み事がある場合に、誰に相談しますか。
 (あてはまるものすべて)

全体では、「友人」が65.8%と最も高く、次いで、「母」が61.9%となっているおり、友だちとお母さんに相談する割合が高い結果となりました。

中学生では、「母」(69.9%)と「友人」(67.1%)が、大きく2つに別れています。

高校生では、「友人」が64.6%と最も高くなっている。一方で、「誰にもしない」が20.7%と誰にも相談しない人が2割以上いることがわかります。



【その他の記述内容】

中学生

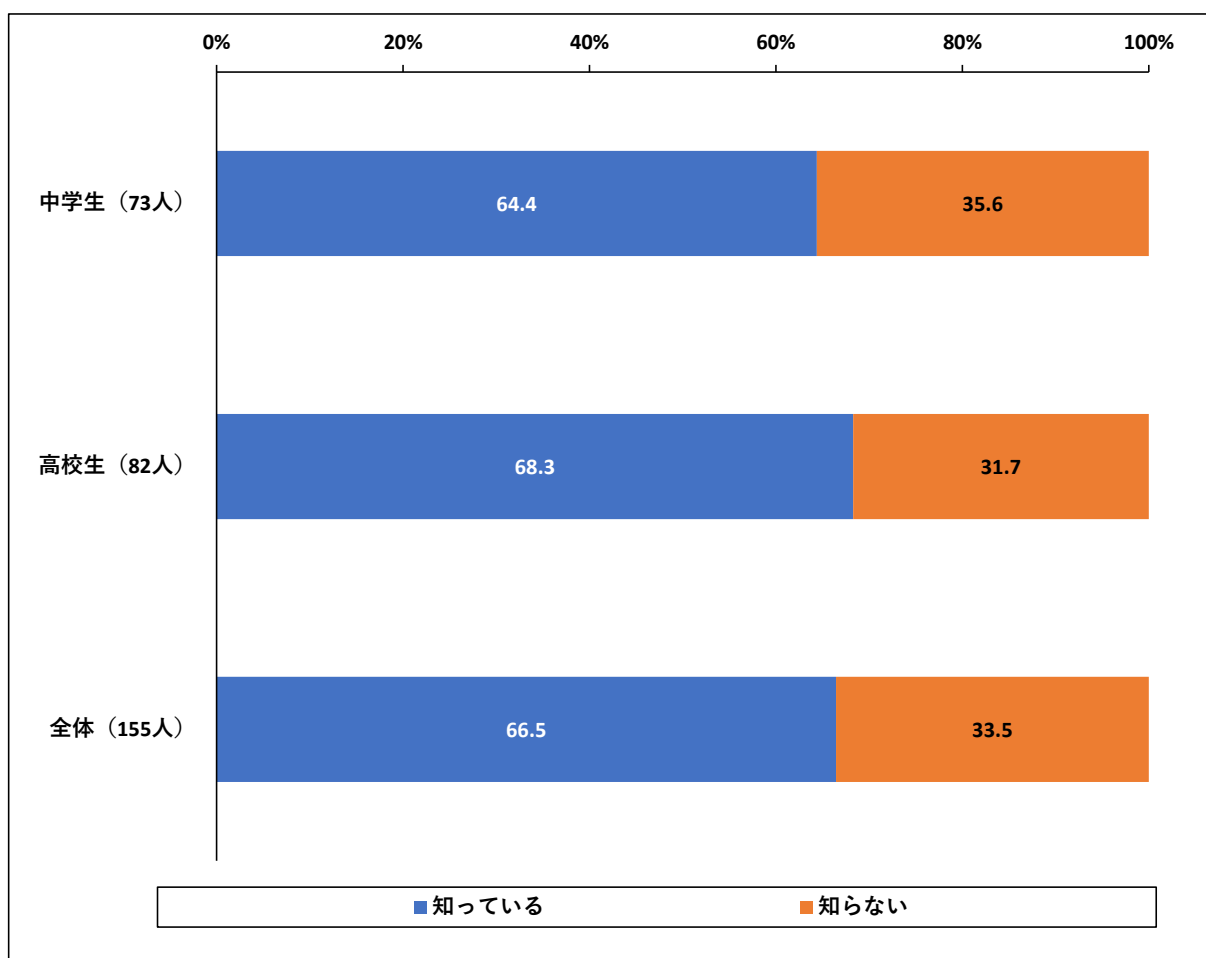
- ・自分
- ・富山県リハビリテーション病院の主治医しゅじい
- ・ない

問 23. あなたは、相談窓口があることを知っていますか。

全体では、「知っている」が66.5%、「知らない」が33.5%となっており、知らない中高生が3割以上もいる結果となりました。

中学生では、「知らない」が35.6%と、高校生と比べて約4ポイント高くなっています。

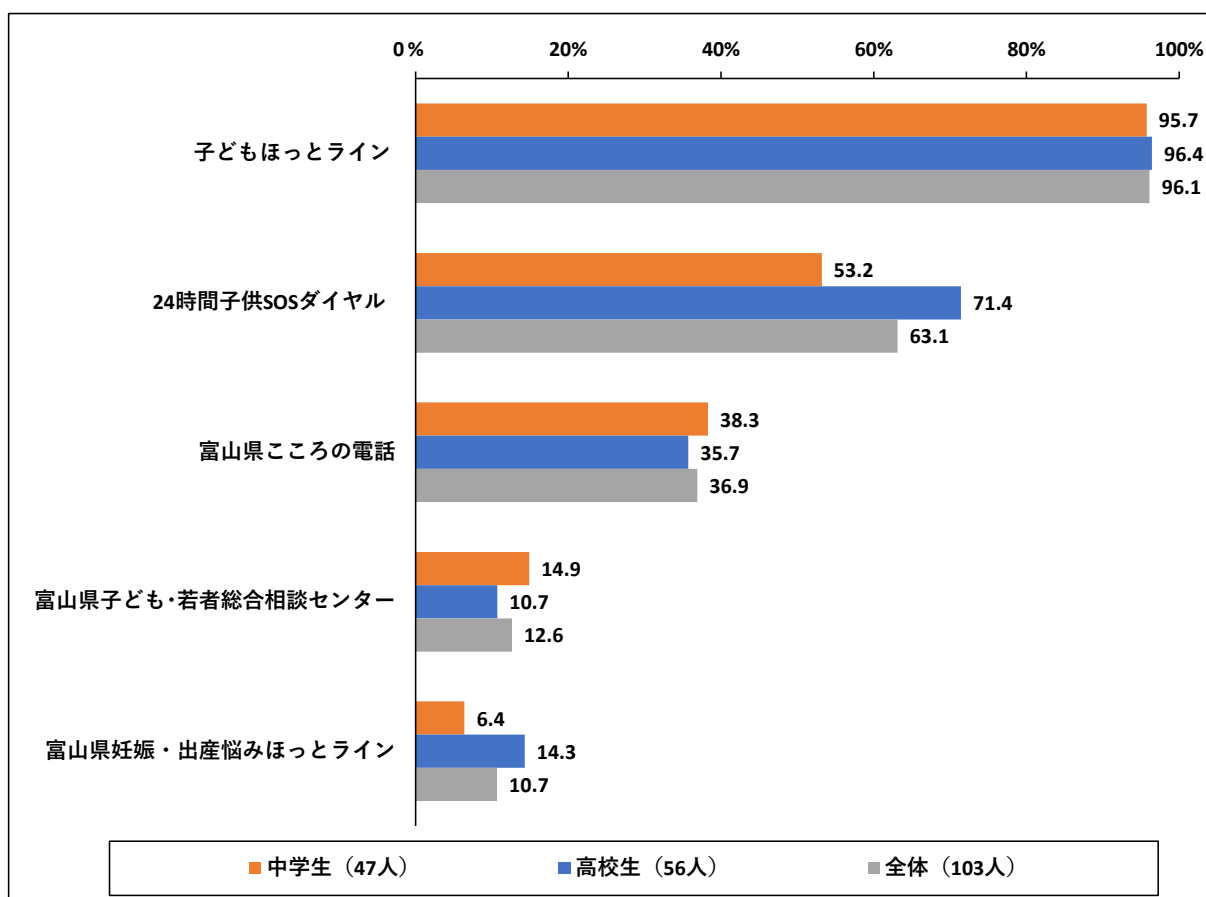
高校生では、「知っている」が68.3%と、中学生と比べて約4ポイント高くなっています。



問 24. 「知っている」と答えた方にお聞きします。あなたの知っている相談窓口に「✓」を付けてください。(あてはまるものすべて)

全体では、「子どもほっとライン」が 96.1%と最も高く、次いで「24 時間子供 SOS ダイアル」が 63.1%、「富山県こころの電話」が 36.9%の順となりました。

高校生では、「24 時間子供 SOS ダイアル」が 71.4%と 7 割を超えており、中学生と比べて約 18 ポイント以上高くなっています。



問 25. この他にも、どんな相談窓口があればいいと思いますか。

中学生

- 小さなことでも相談できる窓口。(回答数：8)
- チャット等での相談窓口。(回答数：3)
- いじめに関する窓口。(回答数：2)
- 勉強について。(回答数：2)
- 相談ではなく自分の不安を書き込むだけの吐き出す場所があると解決はしないかもしれないが、心が軽くなることもあると思う。

高校生

- 勉強の相談。(回答数：6)
- 進路相談。(回答数：3)
- 話し相手になってくれる窓口。(回答数：3)
- 同世代に相談できる窓口。(回答数：3)
- 家庭環境に悩む人たちのためのサービス。(回答数：2)

問 26. 今回のテーマの「こどもの居場所づくり」についての意見やアイデアなどを記載してください。

中学生

- 近くであれば良い。(回答数：5)
- どんな人でも気軽に行ける場所(居場所)。(回答数：4)
- 子どもが年齢問わず集まりやすいところ。(回答数：3)
- ネット上の居場所。(回答数：3)
- 自習、勉強を教えてくれる場所。(回答数：3)
- ゲームや漫画があるところ。(回答数：2)

高校生

- 子どもが居やすい、行きやすい施設を作る。(回答数：5)
- 一人でも落ち着ける施設。(回答数：2)
- 子どもたちと遊んであげられる施設。(回答数：2)
- 親が共働きともはたらの家庭は家のように安心して落ち着いて居られる場所。
- キッチンカーでいろいろなところを周る子ども食堂。
- ちょっとストレスに感じたことに対し、すぐ口に出して溜め込まないようにできる気軽な環境。
- 天気や時間に左右されず子どもだけでも安心して遊べる場所が欲しい。
- 勉強スペースがもっとあったら良いと思う。
- 電話やメールをする勇気が出ません。もっと他のやり方を試すべき。