

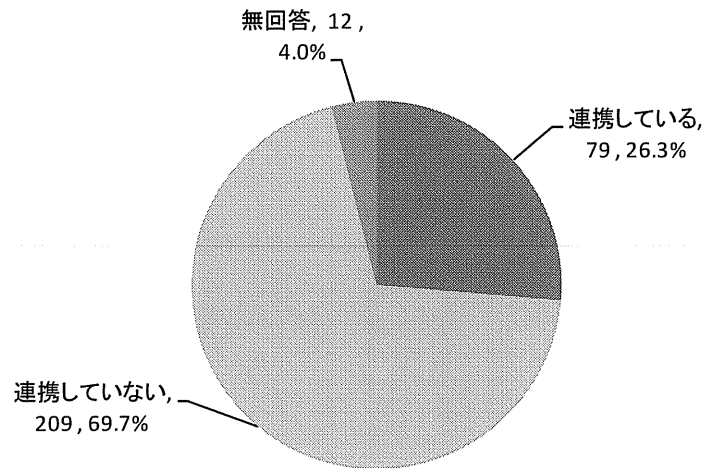
## V 他の医療機関との連携状況（在宅医療を実施している医療機関）

### 問12 (1) 他の医療機関との連携の有無〔回答医療機関数：300〕

貴医療機関自らが往診又は訪問診療が困難な場合に、代わって往診等を行ってもらうなど他の医療機関と連携していますか。

- ◇ 「連携していない」と回答した医療機関が209機関（69.7%）、「連携している」と回答した医療機関が79機関（26.3%）、「無回答」が12機関（4.0%）であった。

《他の医療機関との連携の有無》



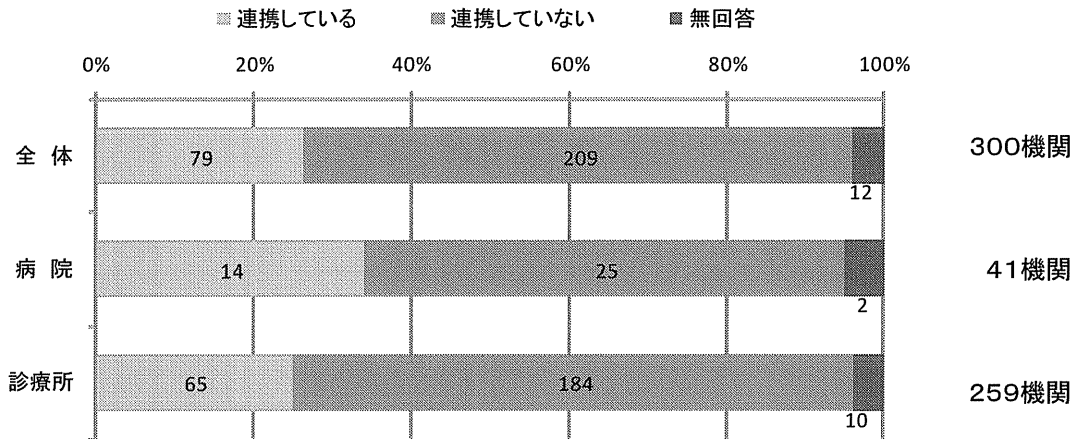
#### 【医療機関区分別】〔病院：41、診療所：259〕

- ◇ 病院においては、「連携している」との回答が14機関（34.1%）、「連携していない」との回答が25機関（61.0%）であった。
- ◇ 診療所においては、「連携している」との回答が65機関（25.1%）、「連携していない」との回答が184機関（71.0%）であった。

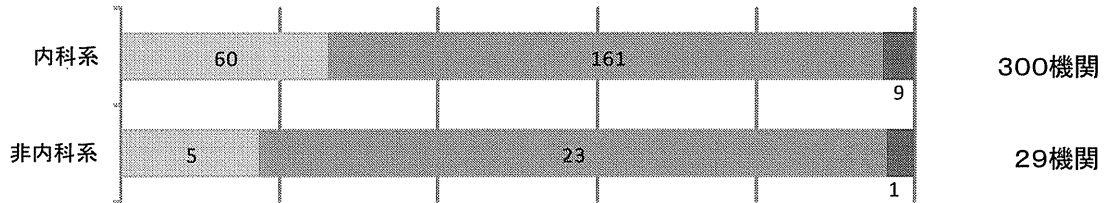
#### 【診療所における内科系・非内科系別】〔内科系：230、非内科系29〕

- ◇ 内科系においては、「連携している」との回答が60機関（26.1%）、「連携していない」との回答が161機関（70.0%）であった。
- ◇ 非内科系においては、「連携している」との回答が5機関（17.2%）、「連携していない」との回答が23機関（79.3%）であった。

### 《他の医療機関との連携の有無》

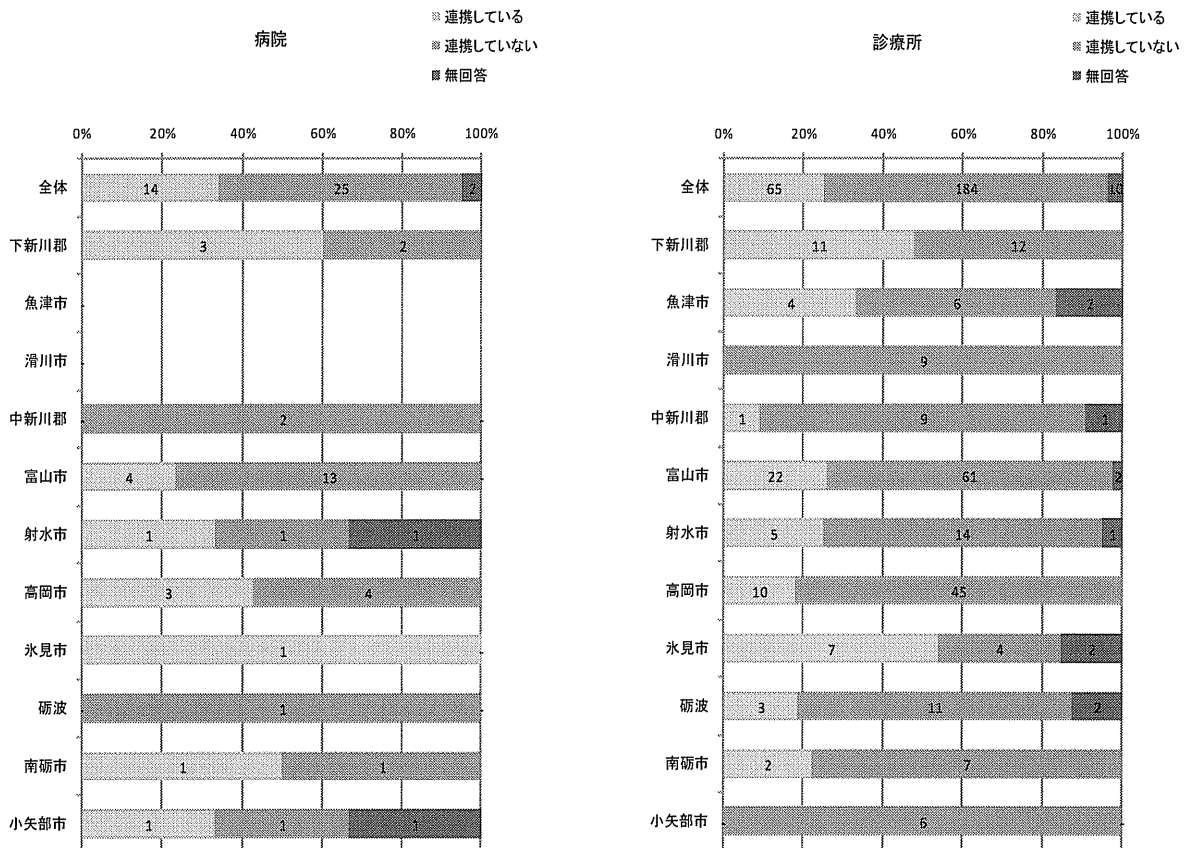


#### ※診療所の内訳



### 【医師会 別】

### 《他の医療機関との連携の有無》



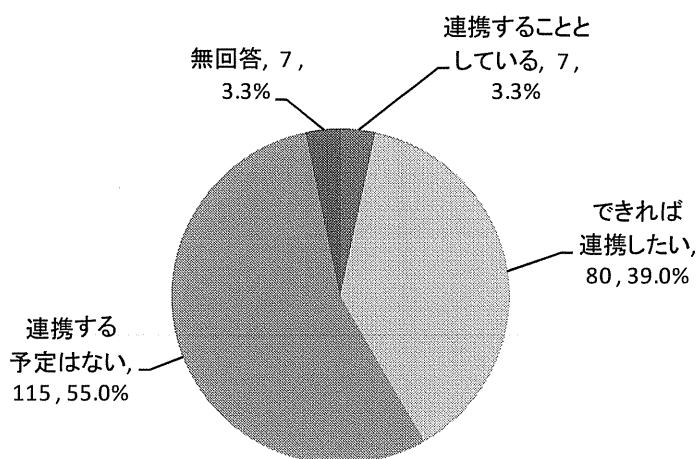
問 1 2 (2) 今後、他の医療機関との連携を考えているか〔回答医療機関数：209〕

(1) で「連携していない」と回答された医療機関の方にお聞きします。  
今後、他の医療機関と連携することを考えていますか。

- ◇ 「連携する予定はない」と回答した医療機関が 115 機関 (55.0%)、「できれば連携したい」と回答した医療機関が 80 機関 (39.0%)、「連携することとしている」と回答した医療機関が 7 機関 (3.3%)、「無回答」が 7 機関 (3.3%) であった。

《今後、他の医療機関との連携を考えているか》

在宅実施機関 300 機関を分母とすると、  
 連携することとしている：2.3%  
 できれば連携：26.7%  
 予定なし：38.3%  
 無回答：2.3%




【医療機関区分別】〔病院：25、診療所：184〕

- ◇ 病院においては、「できれば連携したい」との回答が 9 機関 (36.0%)、「連携する予定はない」との回答が 16 機関 (64.0%) であった。
- ◇ 診療所においては、「連携することとしている」との回答が 7 機関 (3.8%)、「できれば連携したい」との回答が 71 機関 (38.6%)、「連携する予定はない」との回答が 99 機関 (53.8%) であった。

【診療所における 内科系・非内科系 別】〔内科系：161、非内科系 23〕

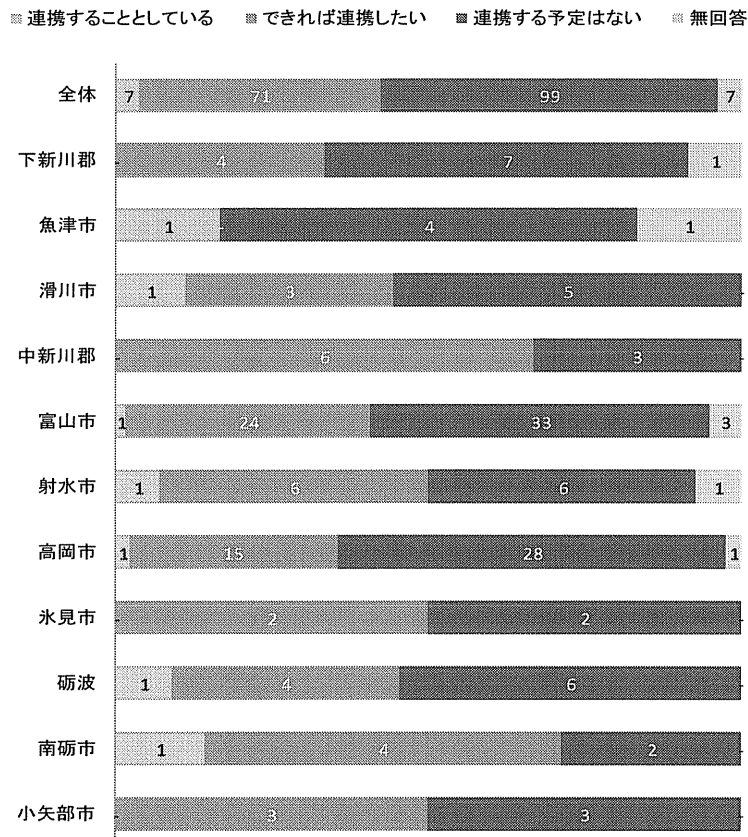
- ◇ 内科系においては、「連携することとしている」との回答が 6 機関 (3.7%)、「できれば連携したい」との回答が 65 機関 (40.4%)、「連携する予定はない」との回答が 83 機関 (51.6%) であった。
- ◇ 非内科系においては、「連携することとしている」との回答が 1 機関 (4.3%)、「できれば連携したい」との回答が 6 機関 (26.1%)、「連携する予定はない」との回答が 16 機関 (69.6%) であった。

## 《今後、他の医療機関との連携を考えているか》



### 【診療所における医師会別】

## 《今後、他の医療機関との連携を考えているか》



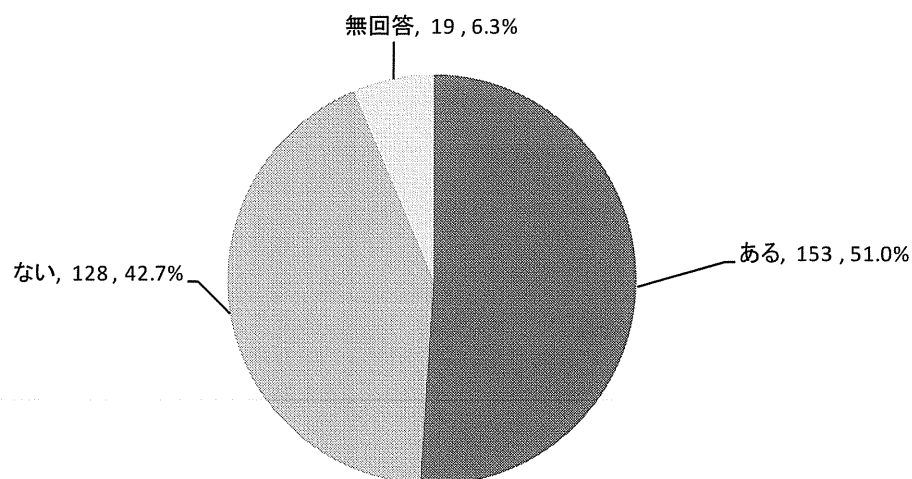
問 1 3 急性増悪時の入院先として連携している医療機関はあるか

〔回答医療機関数：300〕

急性増悪時の入院先として連携している医療機関はありますか。

- ◇ 「ある」と回答した医療機関が 153 機関 (51.0%)、「ない」と回答した医療機関が 128 機関 (42.7%)、「無回答」が 19 機関 (6.3%) であった。

《急性増悪時の入院先として連携している医療機関はあるか》



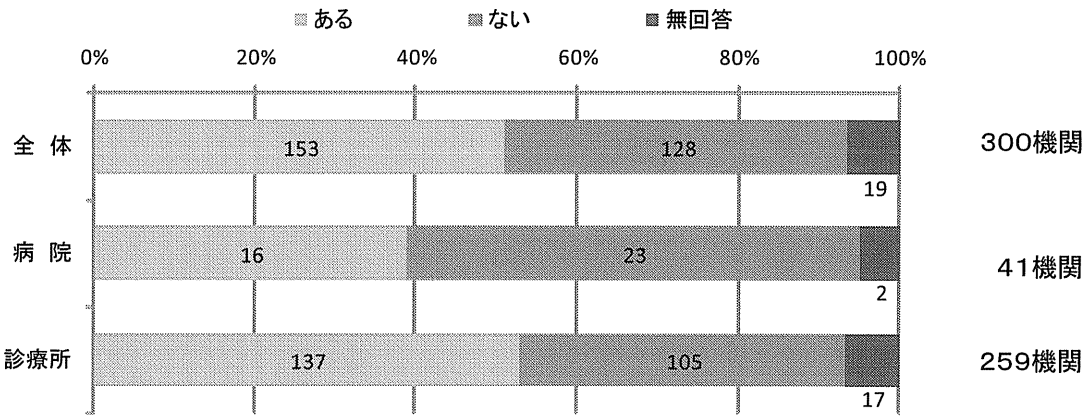
【医療機関区分別】〔病院：41、診療所：259〕

- ◇ 病院においては、「ある」との回答が 16 機関 (39.0%)、「ない」との回答が 23 機関 (56.1%) であった。
- ◇ 診療所においては、「ある」との回答が 137 機関 (52.9%)、「ない」との回答が 105 機関 (40.5%) であった。

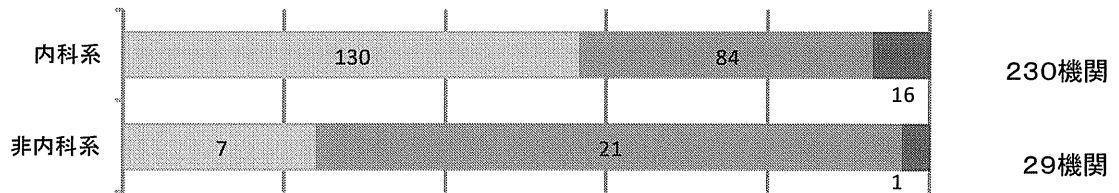
【診療所における 内科系・非内科系別】〔内科系：230、非内科系 29〕

- ◇ 内科系においては、「ある」との回答が 130 機関 (56.5%)、「ない」との回答が 84 機関 (36.5%) であった。
- ◇ 非内科系においては、「ある」との回答が 7 機関 (24.1%)、「ない」との回答が 21 機関 (72.4%) であった。

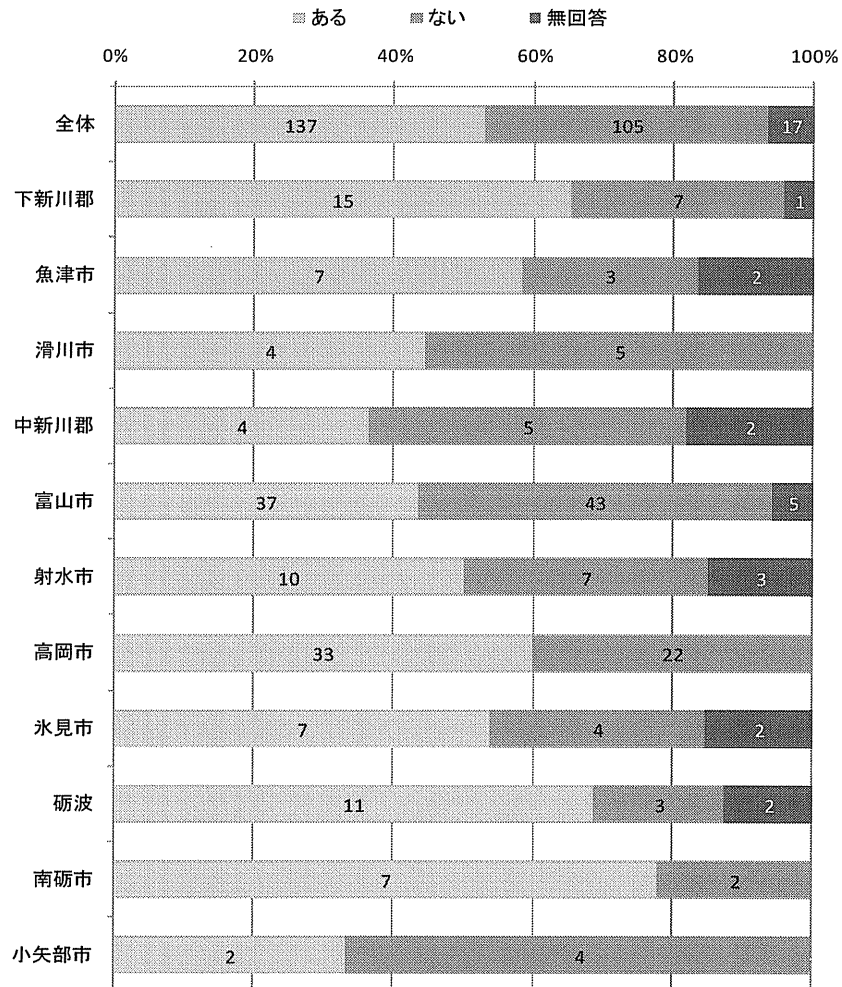
《急性増悪時の入院先として連携している医療機関はあるか》



※診療所の内訳



【診療所における医師会別】

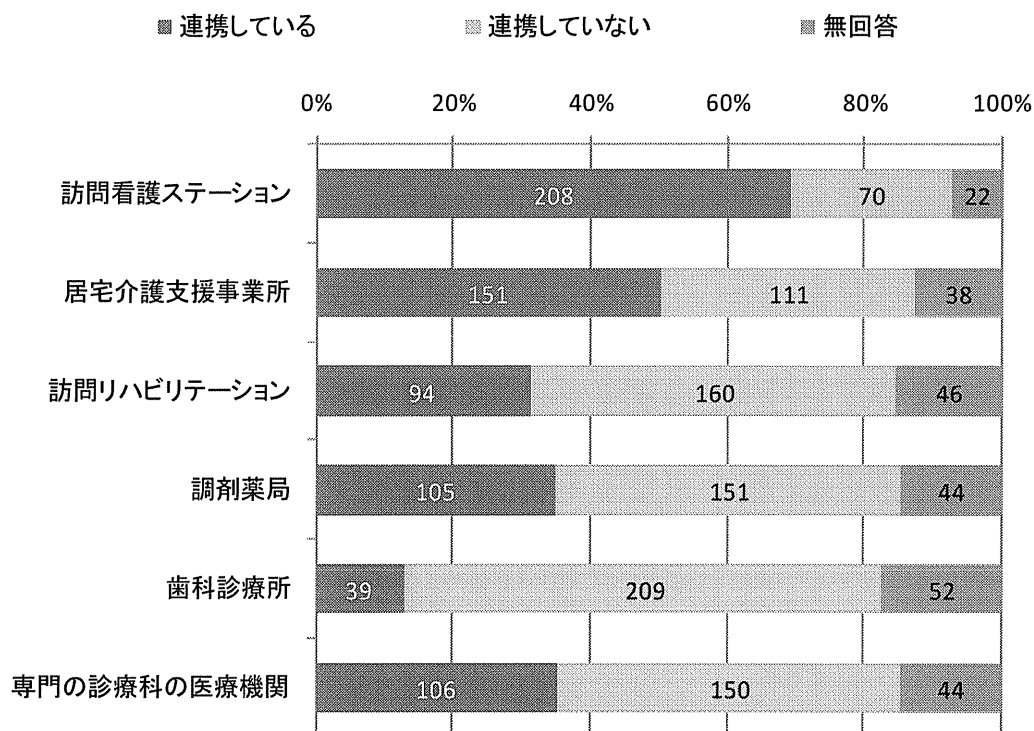


問 1 4 関係事業所との連携の有無〔回答医療機関数：300〕

次に掲げる関係事業所と連携していますか。

- ◇ 訪問看護ステーションと「連携している」と回答した医療機関が 208 機関（69.3%）、「連携していない」と回答した医療機関が 70 機関（23.3%）であった。
- ◇ 居宅介護支援事業所と「連携している」と回答した医療機関が 151 機関（50.3%）、「連携していない」と回答した医療機関が 111 機関（37.0%）であった。
- ◇ 訪問リハビリテーションと「連携している」と回答した医療機関が 94 機関（31.3%）、「連携していない」と回答した医療機関が 160 機関（53.3%）であった。
- ◇ 調剤薬局と「連携している」と回答した医療機関が 105 機関（35.0%）、「連携していない」と回答した医療機関が 151 機関（50.3%）であった。
- ◇ 歯科診療所と「連携している」と回答した医療機関が 39 機関（13.0%）、「連携していない」と回答した医療機関が 209 機関（69.7%）であった。
- ◇ 専門の診療所の医療機関と「連携している」と回答した医療機関が 106 機関（35.3%）、「連携していない」と回答した医療機関が 150 機関（50.0%）であった。

《関係事業所との連携の有無》



(1) 訪問看護ステーション

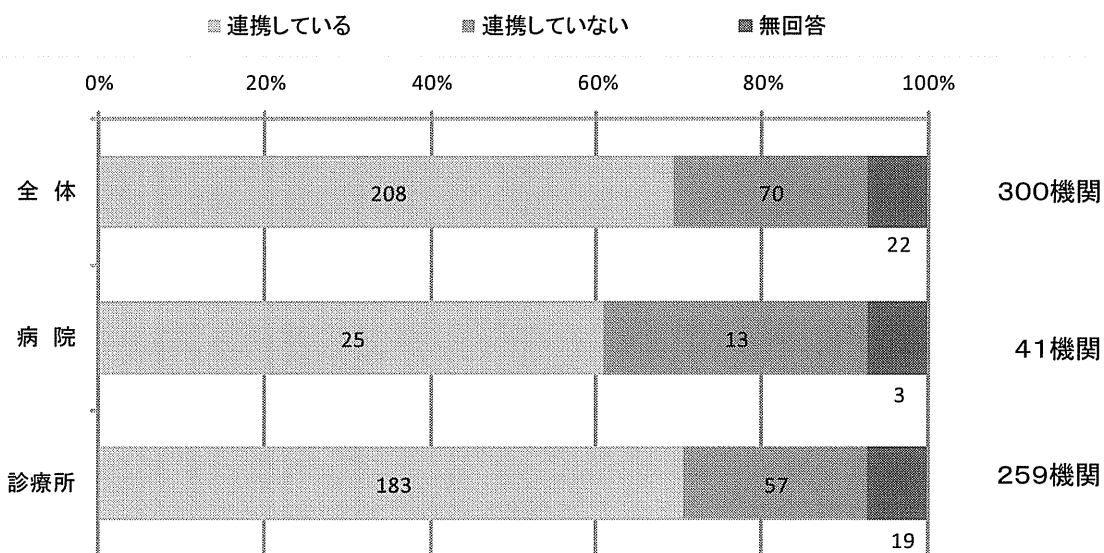
【医療機関区分別】〔病院：41、診療所：259〕

- ◇ 病院においては、「連携している」との回答が25機関(61.0%)、「連携していない」との回答が13機関(31.7%)であった。
- ◇ 診療所においては、「連携している」との回答が183機関(70.7%)、「連携していない」との回答が57機関(22.0%)であった。

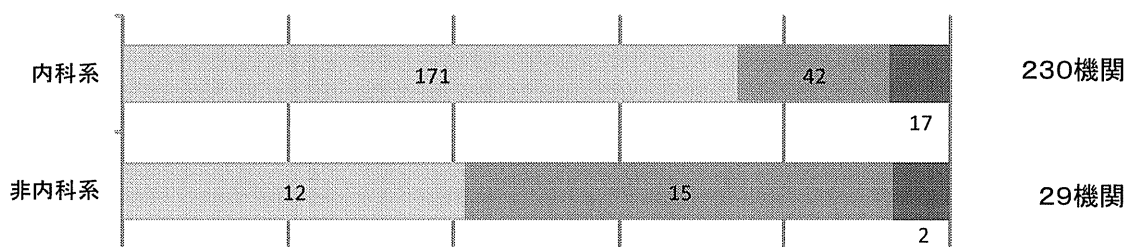
【診療所における内科系・非内科系別】〔内科系：230、非内科系29〕

- ◇ 内科系においては、「連携している」との回答が171機関(74.3%)、「連携していない」との回答が42機関(18.3%)であった。
- ◇ 非内科系においては、「連携している」との回答が12機関(41.4%)、「連携していない」との回答が15機関(51.7%)であった。

《訪問看護ステーションとの連携の有無》




※診療所の内訳





【診療所における医師会別】

《訪問看護ステーションとの連携の有無》



(2) 居宅介護支援事業所

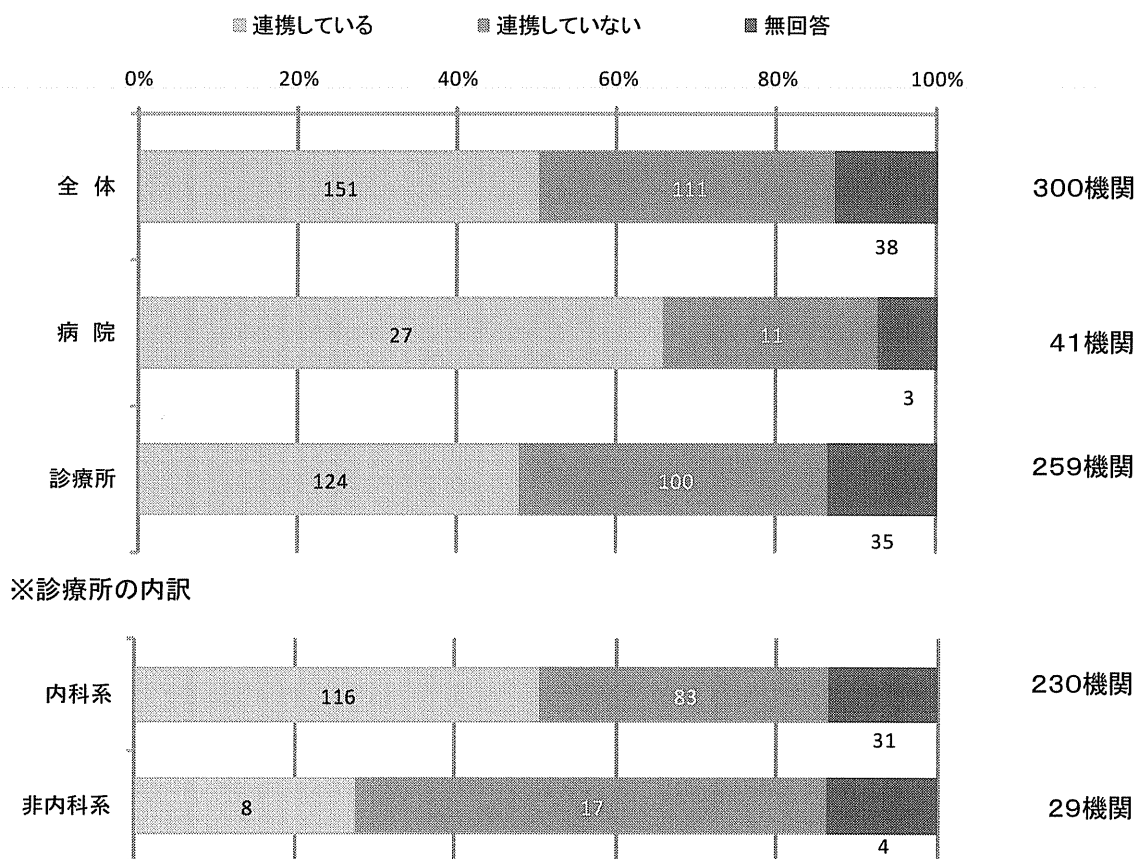
【医療機関区分別】〔病院：41、診療所：259〕

- ◇ 病院においては、「連携している」との回答が27機関（65.9%）、「連携していない」との回答が11機関（26.8%）であった。
- ◇ 診療所においては、「連携している」との回答が124機関（47.9%）、「連携していない」との回答が100機関（38.6%）であった。

【診療所における内科系・非内科系別】〔内科系：230、非内科系29〕

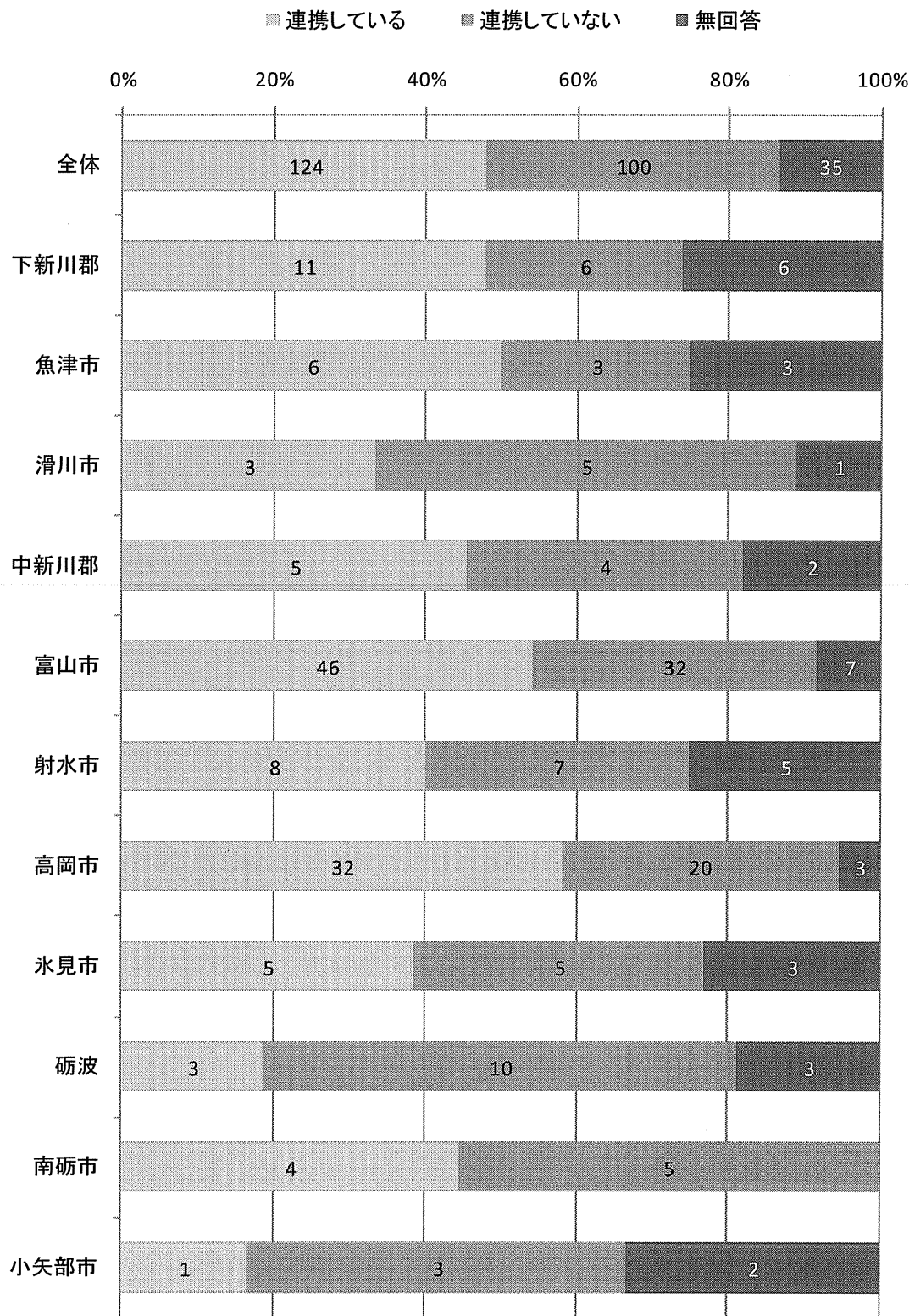
- ◇ 内科系においては、「連携している」との回答が116機関（50.4%）、「連携していない」との回答が83機関（36.1%）であった。
- ◇ 非内科系においては、「連携している」との回答が8機関（27.6%）、「連携していない」との回答が17機関（58.6%）であった。

《居宅介護支援事業所との連携の有無》



【診療所における医師会別】

《居宅介護支援事業所との連携の有無》



### (3) 訪問リハビリテーション事業所

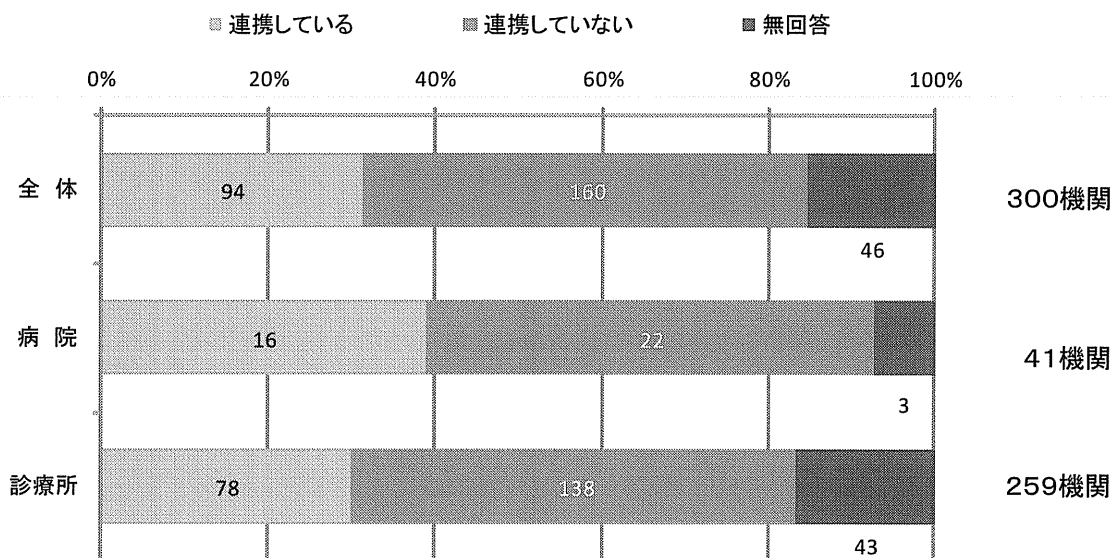
【医療機関区分別】〔病院：41、診療所：259〕

- ◇ 病院においては、「連携している」との回答が16機関(39.0%)、「連携していない」との回答が22機関(59.7%)であった。
- ◇ 診療所においては、「連携している」との回答が78機関(30.1%)、「連携していない」との回答が138機関(53.3%)であった。

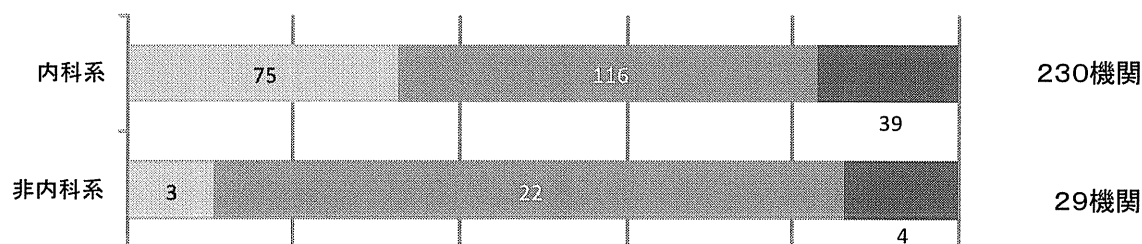
【診療所における内科系・非内科系別】〔内科系：230、非内科系29〕

- ◇ 内科系においては、「連携している」との回答が75機関(32.6%)、「連携していない」との回答が116機関(50.4%)であった。
- ◇ 非内科系においては、「連携している」との回答が3機関(10.3%)、「連携していない」との回答が22機関(75.9%)であった。

《訪問リハビリテーション事業所との連携の有無》




※診療所の内訳



【診療所における医師会別】

《訪問リハビリテーション事業所との連携の有無》



#### (4) 調剤薬局

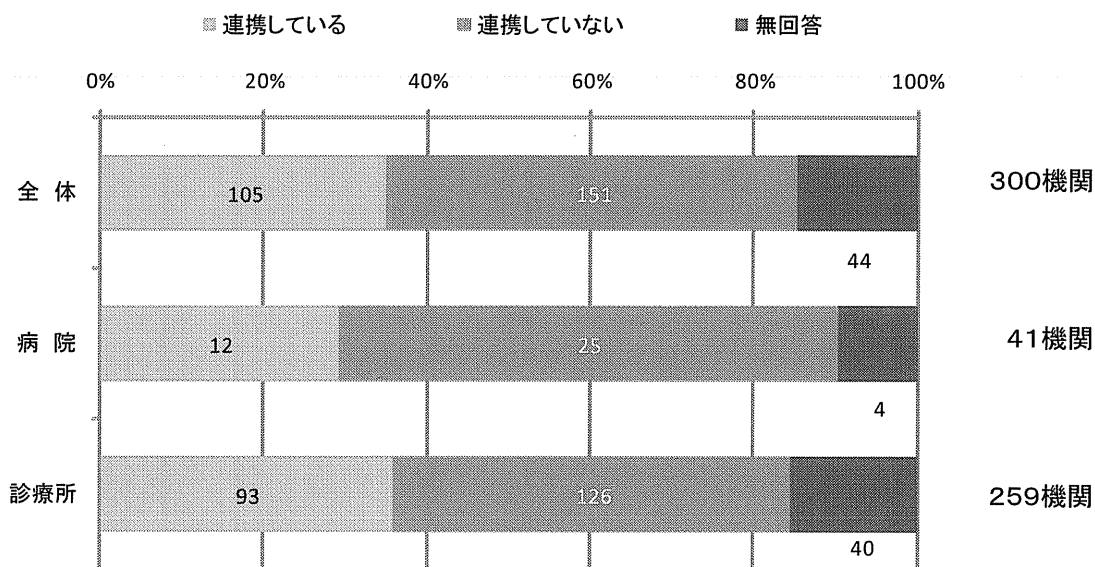
【医療機関区分別】〔病院：41、診療所：259〕

- ◇ 病院においては、「連携している」との回答が12機関(29.3%)、「連携していない」との回答が25機関(61.0%)であった。
- ◇ 診療所においては、「連携している」との回答が93機関(35.9%)、「連携していない」との回答が126機関(48.6%)であった。

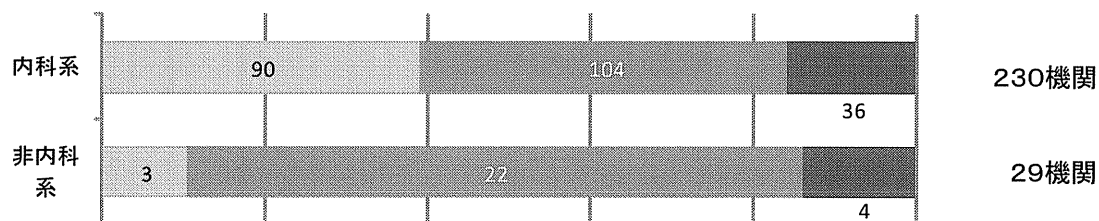
【診療所における内科系・非内科系別】〔内科系：230、非内科系29〕

- ◇ 内科系においては、「連携している」との回答が90機関(39.1%)、「連携していない」との回答が104機関(45.2%)であった。
- ◇ 非内科系においては、「連携している」との回答が3機関(10.3%)、「連携していない」との回答が22機関(75.9%)であった。

《調剤薬局との連携の有無》

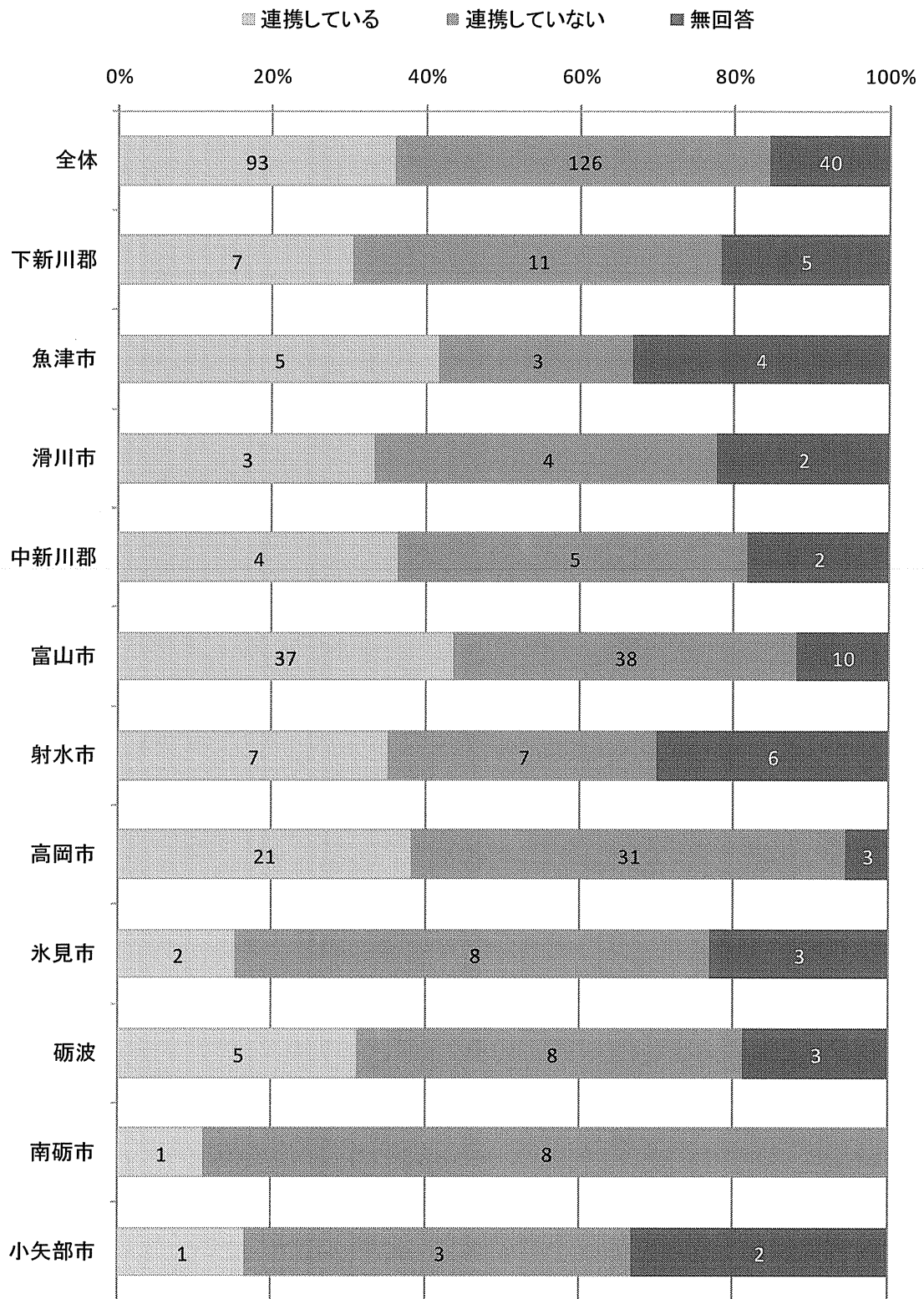


※診療所の内訳



【診療所における医師会別】

《調剤薬局との連携の有無》



(5) 歯科診療所

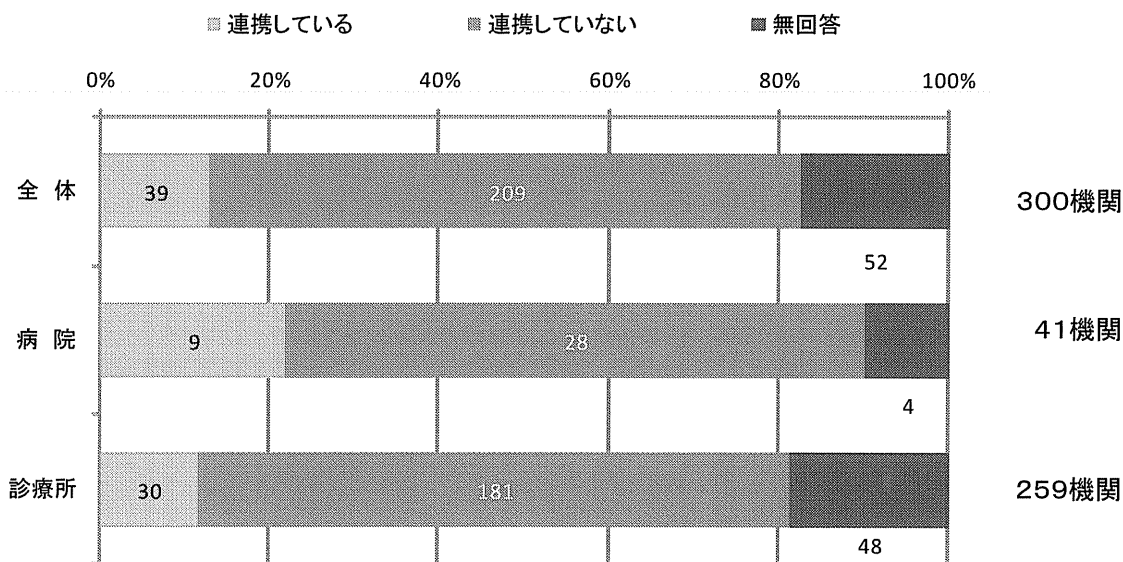
【医療機関区分別】〔病院：41、診療所：259〕

- ◇ 病院においては、「連携している」との回答が9機関（22.0%）、「連携していない」との回答が28機関（68.3%）であった。
- ◇ 診療所においては、「連携している」との回答が30機関（11.6%）、「連携していない」との回答が181機関（69.9%）であった。

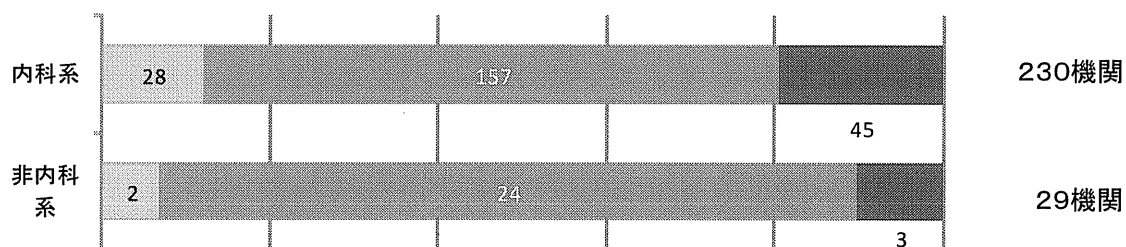
【診療所における内科系・非内科系別】〔内科系：230、非内科系29〕

- ◇ 内科系においては、「連携している」との回答が28機関（12.2%）、「連携していない」との回答が157機関（68.3%）であった。
- ◇ 非内科系においては、「連携している」との回答が2機関（6.9%）、「連携していない」との回答が24機関（82.8%）であった。

《歯科診療所との連携の有無》



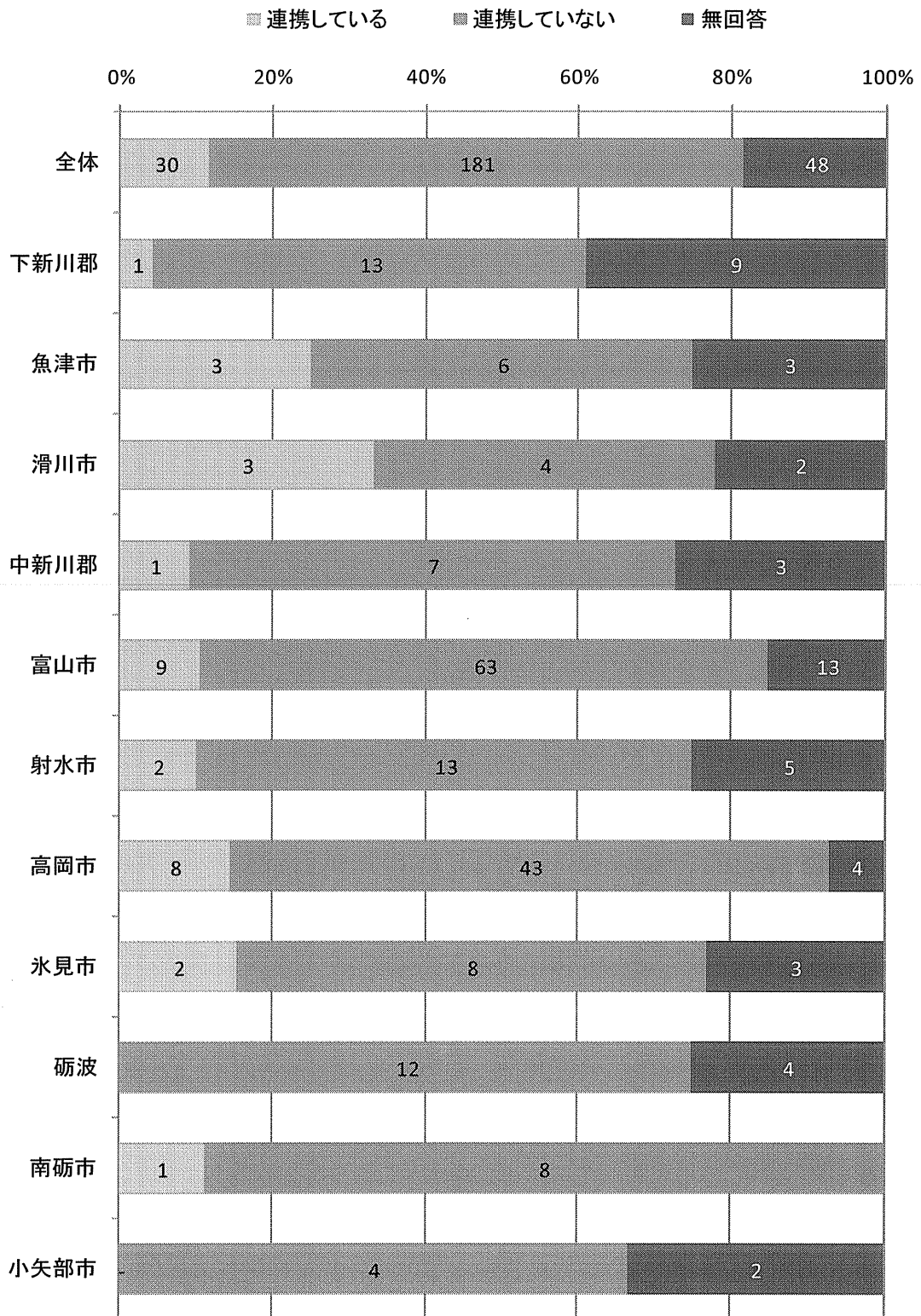
※診療所の内訳





【診療所における医師会別】

《歯科診療所との連携の有無》



(6) 専門の診療科の医療機関

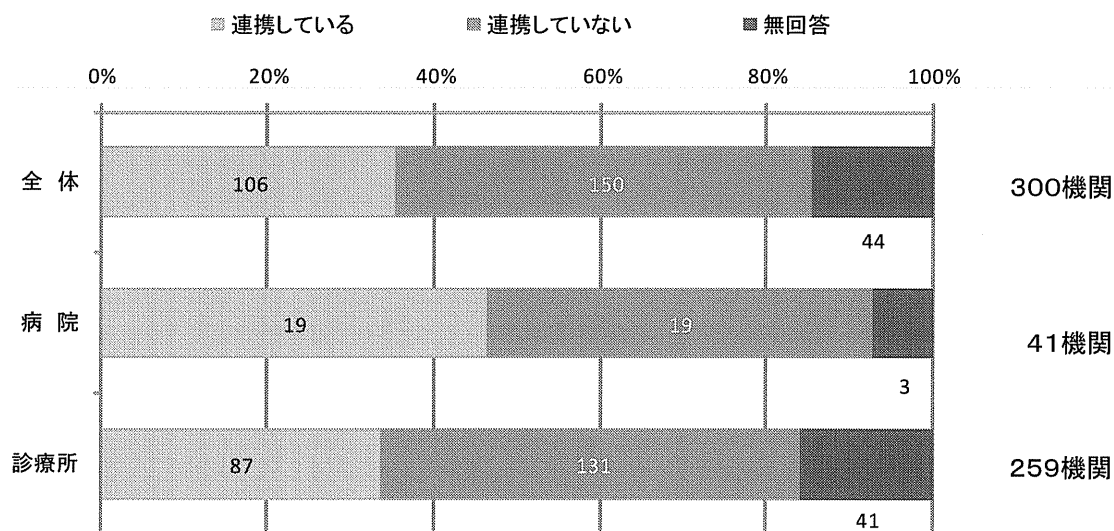
【医療機関区分別】〔病院：41、診療所：259〕

- ◇ 病院においては、「連携している」との回答が19機関（46.3%）、「連携していない」との回答が19機関（46.3%）であった。
- ◇ 診療所においては、「連携している」との回答が87機関（33.6%）、「連携していない」との回答が131機関（50.6%）であった。

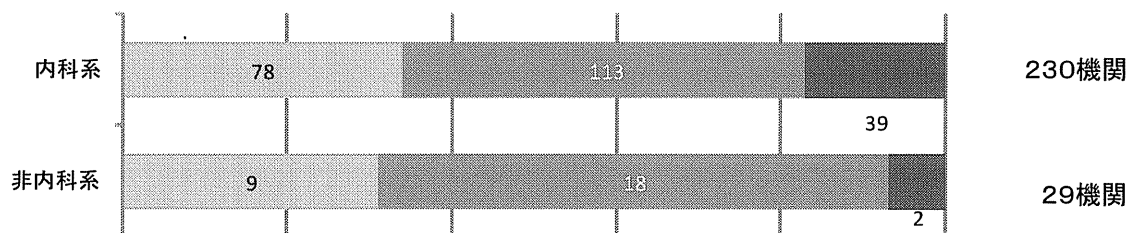
【診療所における内科系・非内科系別】〔内科系：230、非内科系29〕

- ◇ 内科系においては、「連携している」との回答が78機関（33.9%）、「連携していない」との回答が113機関（49.1%）であった。
- ◇ 非内科系においては、「連携している」との回答が9機関（31.0%）、「連携していない」との回答が18機関（62.1%）であった。

《専門の診療科の医療機関との連携の有無》



※診療所の内訳



【診療所における医師会別】

《専門の診療科の医療機関との連携の有無》

