



# 元気とやまかがやきウォーク

## インストールから設定まで 2024/1/25版

### 《Androidの方》

下記のURLを押して、インストール  
またはアップデートしてください。

<https://play.google.com/store/apps/details?id=jp.curecode.kenko>

### 《iPhoneの方》

下記のURLを押して、インストール  
またはアップデートしてください。

<https://apps.apple.com/us/app/id1139740252?1=ja&ls=8>

### 《共通》

「とやま健康ラボ」ホームページ内の  
「元気とやまかがやきウォーク」のページから  
でもインストール可能です。

<https://kenko-toyama.jp/training/kagayaki-walk.html>

インストールが完了したら初期設定を行います。

[Androidの方](#) 2P～

[iPhoneの方](#) 19P～

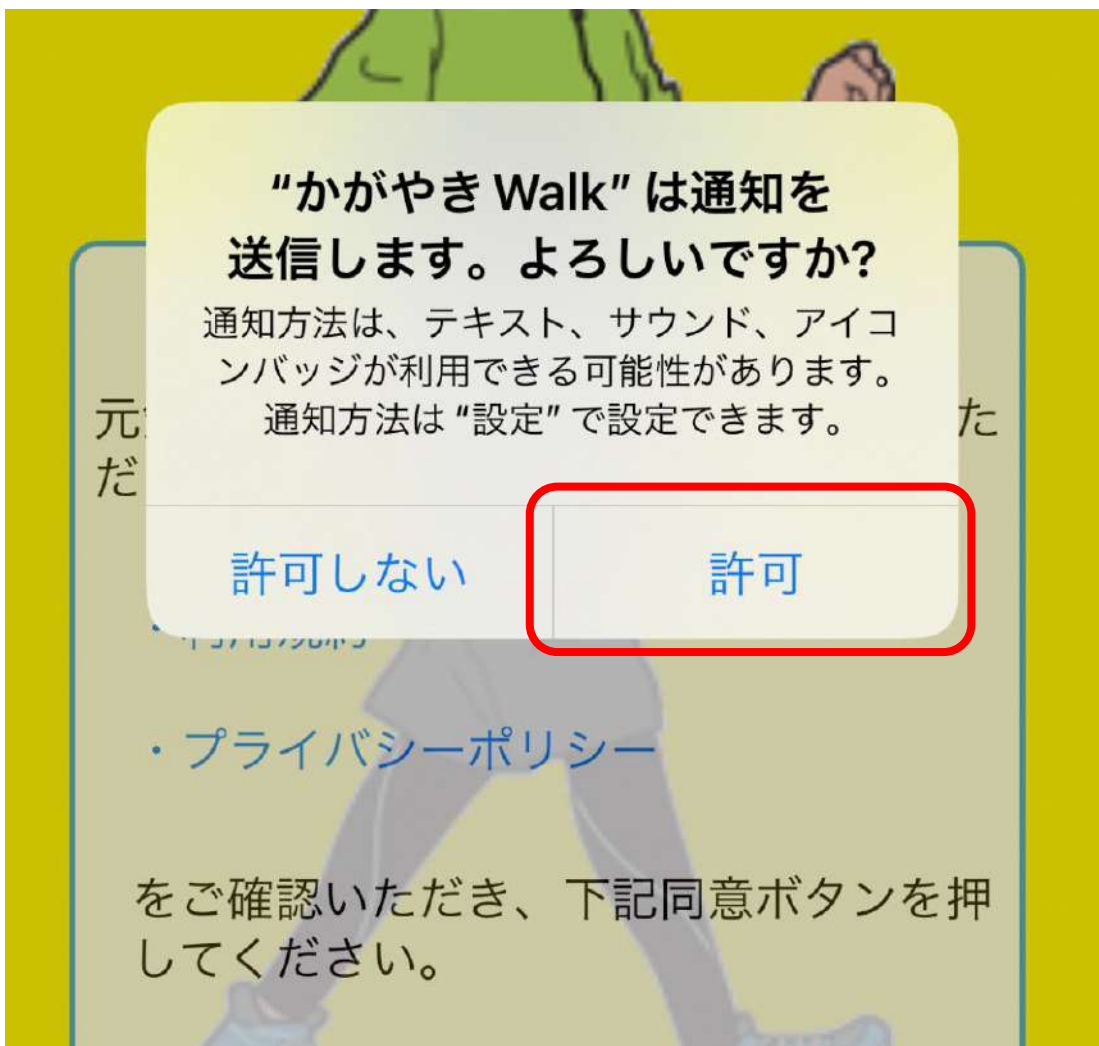
## 《初期設定 (iPhone) 》

ホーム画面のアイコンを押して、アプリを起動してください。




ダイアログが表示されますので、右下の「許可」を押してください。

設定は後から変更することが可能です。



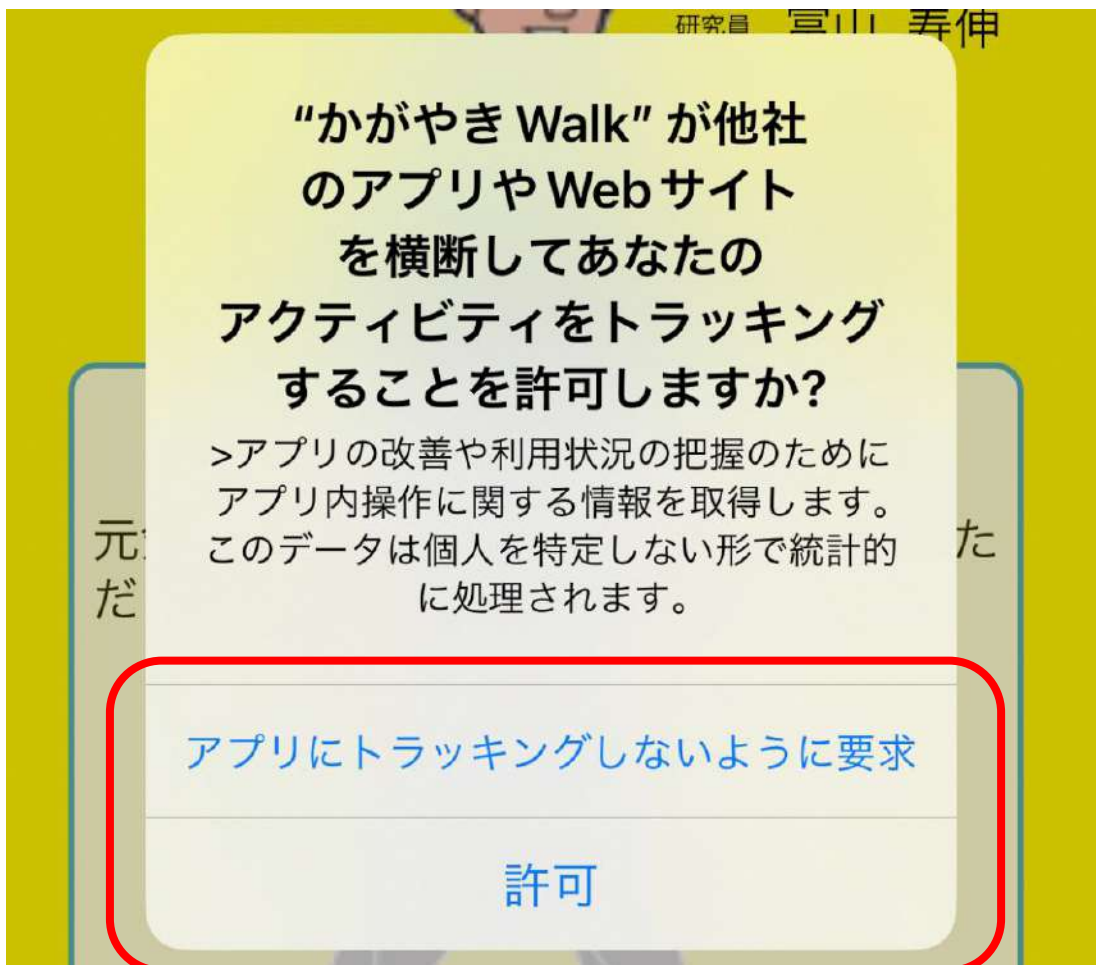
スタート画面が表示されます。

「利用規約」「プライバシーポリシー」を押して内容を確認後、右下の「同意」を押してください。

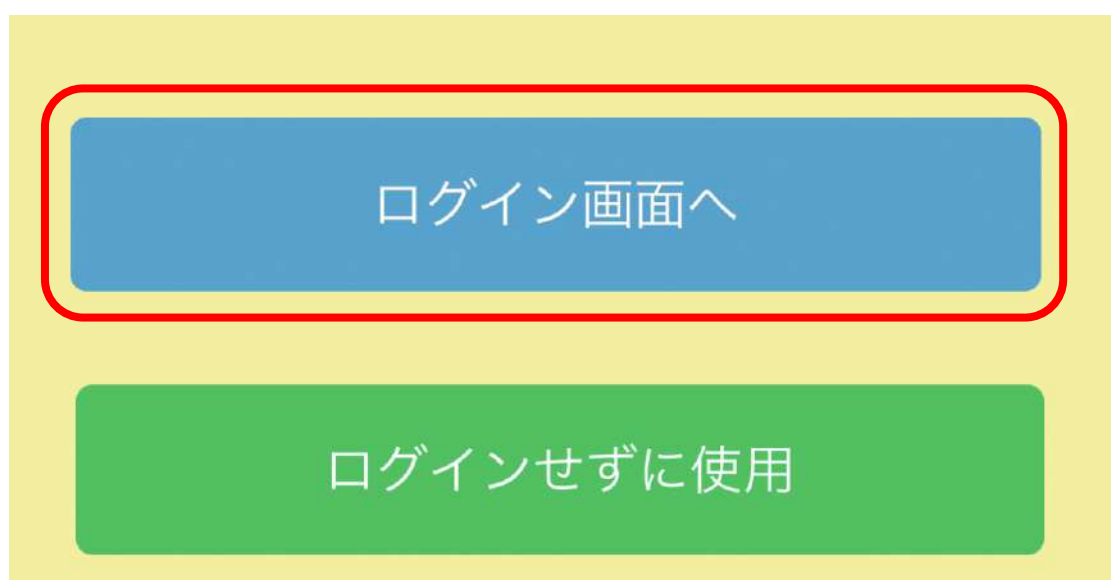


ダイアログが表示されますので「許可」または「アプリにトラッキングしないように要求」を押してください。

「アプリにトラッキングしないように要求」を選んでもアプリの使用に制限はありません。



「ログイン画面へ」を押してください。



賞品応募や健康クイズ等のすべての機能を使用するにはログインが必要です。“試しに使いたい”“今は時間がない”という時には「ログインせずに使用」でもアプリはご利用いただけます。後からでもログインは可能です。

本アプリでポイントを貯めるなど、すべての機能をご使用するためにはログインが必要となります。後からでもログインは可能です。

ログイン画面へ

ログインせずに使用

「新規アカウント登録」を押してください。

アカウント登録がお済みでなく、ログインして使われる方はこちらから新規登録してください。

新規アカウント登録

ログインして使用すると、サーバーにデータがバックアップされますので、機種変更時や、万が一スマートフォンが故障したりした場合にデータの引き継ぎが可能になります。

①すでにアカウントを取得している方は、IDとパスワードを入力して「ログイン」を押してください。

②IDまたはパスワードを忘れてしまいログインができない方は「ログインID確認・パスワード再設定」を押してください。

したりした場合にデータの引き継ぎが可能になります。

②アカウントをお持ちの方でログインID、パスワードをお忘れになった場合はこちらから。

ログインID確認・パスワード再設定

- ①メールアドレスを入力してください。（入力いただいたアドレス宛に、認証コードが送られますので、間違いの無いよう正確に入力してください）
- ②「確認メールを送信」を押してください。



## 新規アカウント登録

# 新規アカウント登録

①

メールアドレス

メールアドレスの入力間違いが多いですので、いまいちどご確認ください。

端末に迷惑メール設定、またはメール受信制限の設定をしている場合、確認メールが届かない場合があります。

「kagayaki-app@curecode.jp」を受信許可に設定してください。また、「迷惑メールフォルダ」に移動している可能性がありますので、ご確認ください。

新規アカウント登録の方法につきましては、[アプリマニュアル\(PDF\)](#)をご覧ください。

②

✉ 確認メールを送信

「確認メールを送信しました。」という画面に移ったことを確認し、メール画面を開きます。

認証チェック画面

## 確認メールを送信しました。

入力されたメールアドレスへ新規アカウント登録確認のメールを送信いたしました。

30分以内にお受け取りになりましたメール本文にある、4ケタの認証コードを入力し「認証」ボタンを押して下さい。

30分以内にメールが届かない場合は入力されたメールアドレスが間違っている可能性があります。

メールアドレス

\_\_\_\_@gmail.com

4ケタの認証コード(半角数字)

認証コードはパスワードとは異なりますのでご注意ください。

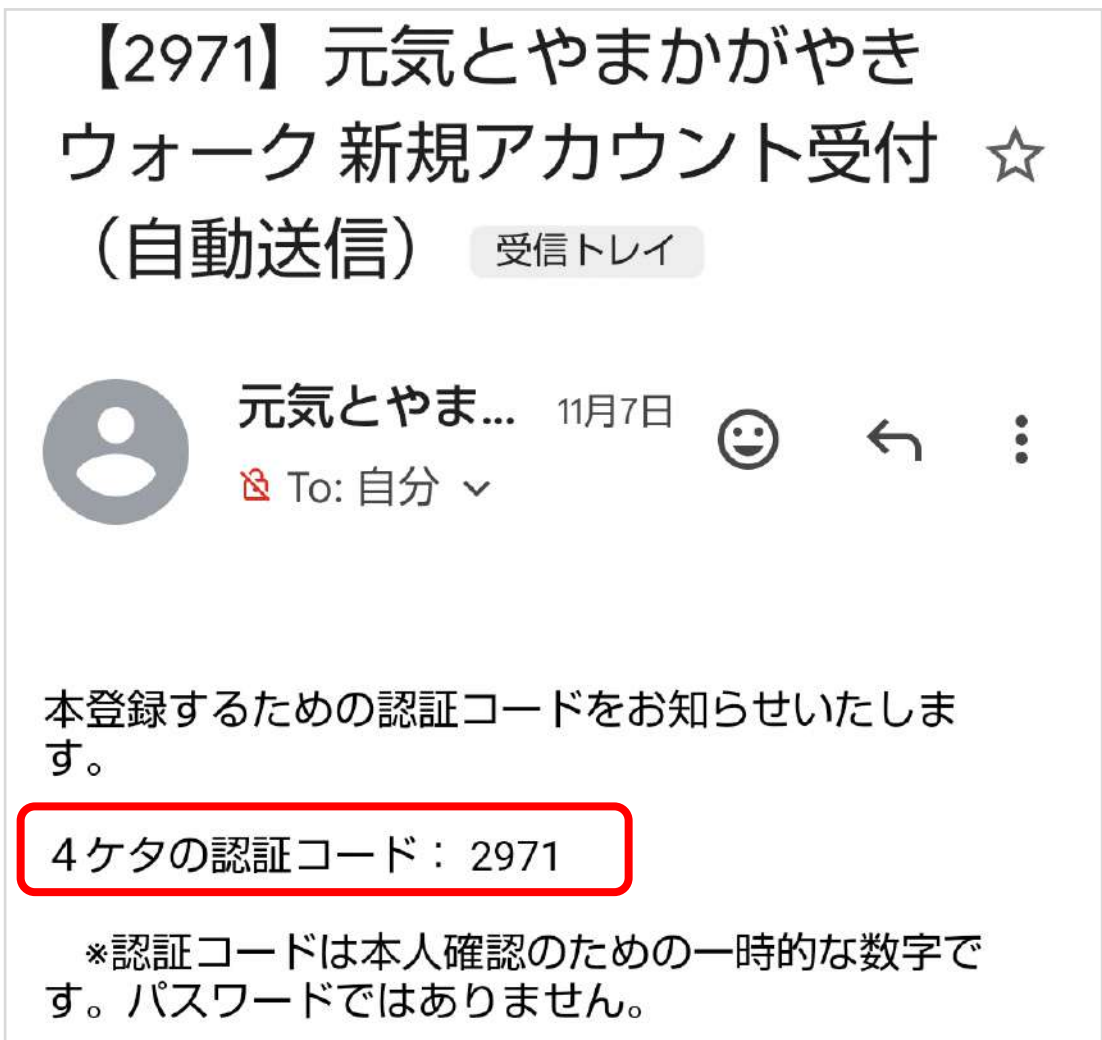
9999

✉ 認証する

メール画面を開く際は、スマートフォン本体のホームボタンを押すか、ホームバーを上にはスワイプして切り替えてください。戻るボタンを押すと、メールを再度送信する必要があります。



入力したメールアドレス宛に以下のようなメールが届きます。4ケタの認証コードを確認してアプリの画面に戻ります。



4ケタの認証コードを入力して「認証する」を押してください。

認証コードの有効期限はメールが届いてから30分以内です。



新規利用登録画面の下記の必須項目を入力し、「登録」を押してください。

- ・ログインID（半角英数）
- ・パスワード（8-32桁）
- ・パスワード確認（8-32桁）
- ・ニックネーム（40文字以内）

デフォルト名は「きとくと」となっています。

- ・郵便番号（ハイフンなし）

「アプリ紹介コード」は既存ユーザーから紹介され、紹介コードを受け取っている場合に入力してください。



新規登録画面

## 新規利用登録

アプリご利用者様の情報に合わせて便利にお使いいただくために以下の項目をご入力ください。

メールアドレス

097

登録

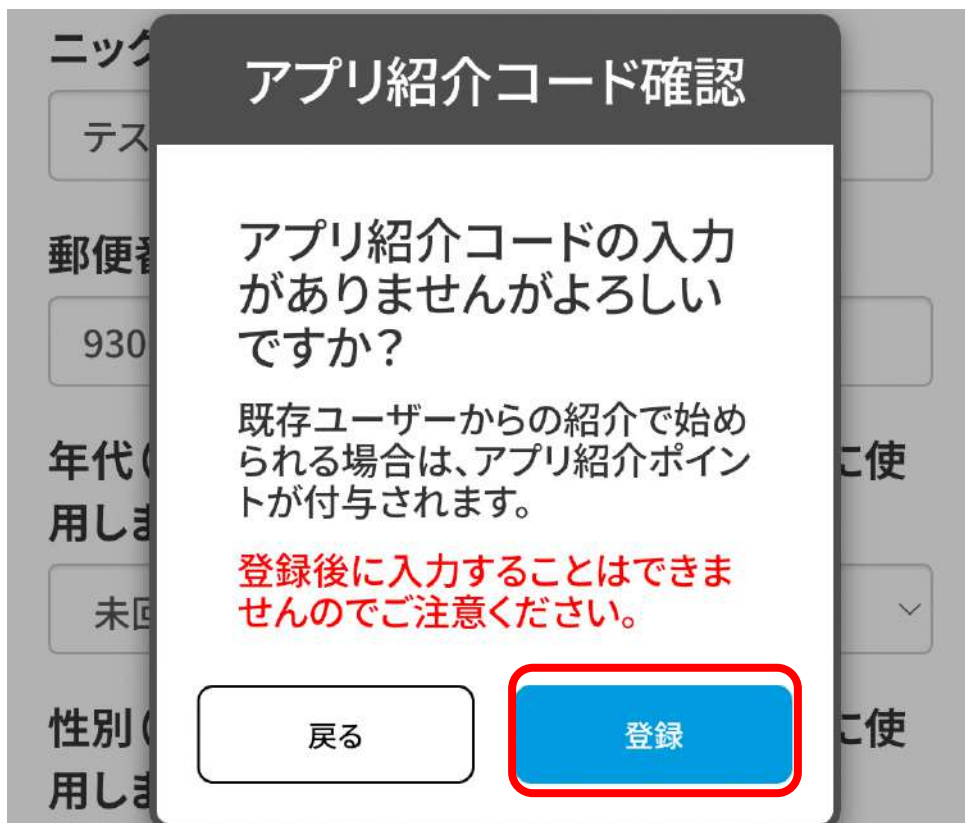
## 【アプリ紹介コードを入力した場合】

コードの入力間違いがないことを確認して「登録」を押してください。



## 【アプリ紹介コードを入力しない場合】

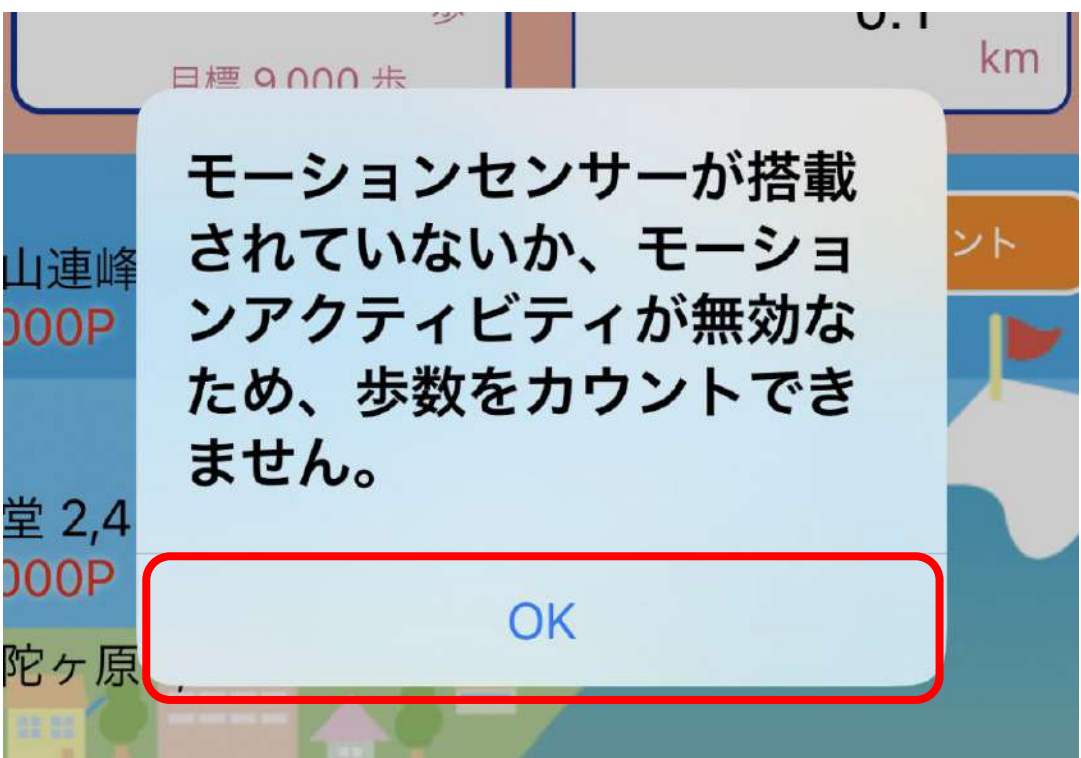
「登録」を押してください。



ダイアログが表示されますので「OK」を押してください。



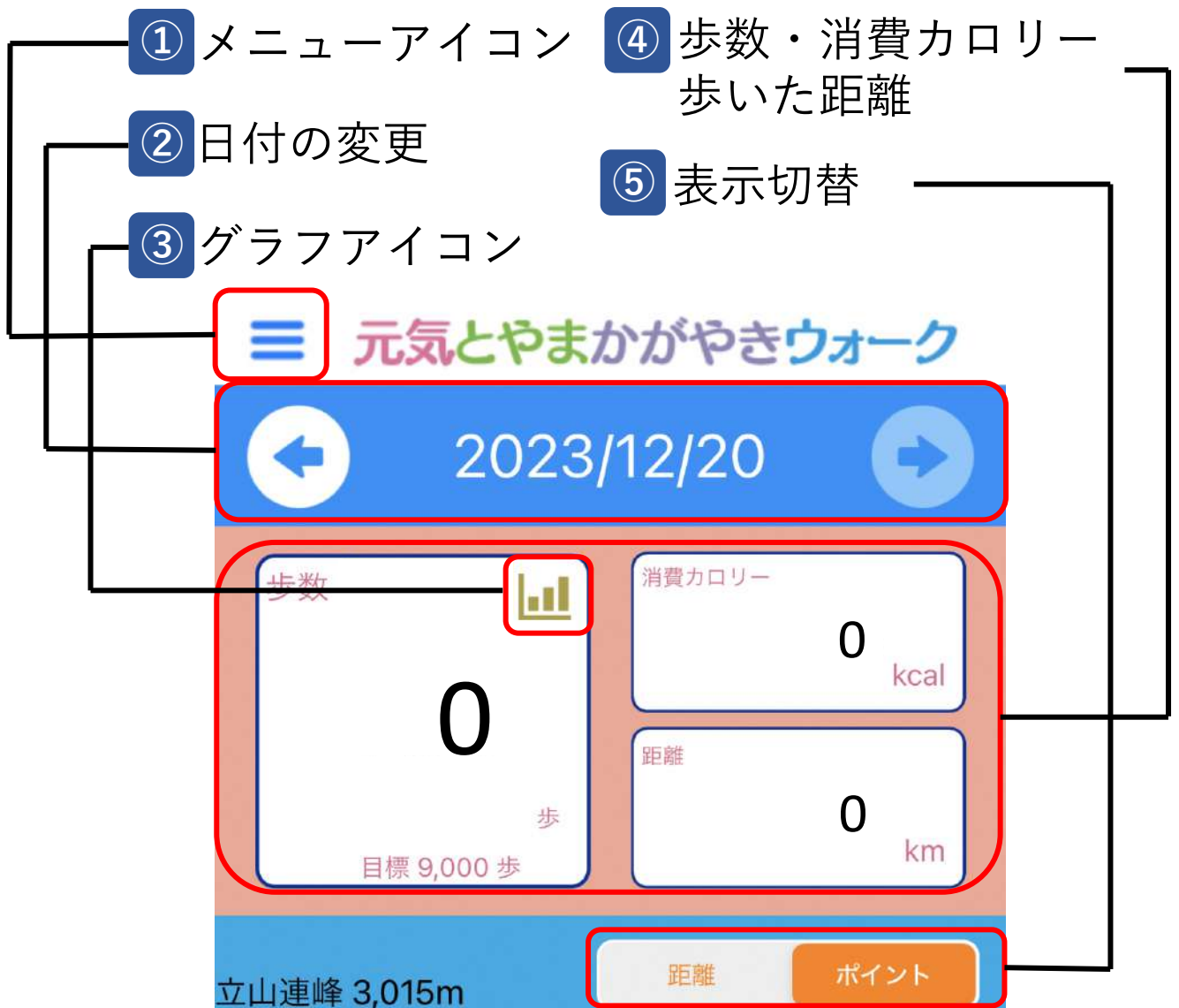
一部のiPhoneでモーシヨンセンサー未搭載の端末の場合、以下のダイアログが表示されます。この場合、歩数はカウント出来ませんので、あらかじめご了承ください。



トップ画面が表示されれば初期設定は完了です。



## 操作画面（トップ画面の上半分）



- ① メニューバーが現れます。  
各種設定が可能です。
- ② 左右の矢印を押すと、表示する日付を変更できます。
- ③ 毎日の歩数・体重・消費カロリーがグラフで表示されます。
- ④ 歩数・消費カロリー・歩いた距離が表示されます。（体重が未入力の場合、消費カロリーは「？」と表示されます。）
- ⑤ 画面の下半分を、距離画面とポイント画面に切り替えることができます。

# 操作画面（トップ画面の下半分）

背景は ⑤ 表示切替によって変化します。



お知らせアイコン。健康に関する情報などお知らせが配信されます。



体重計アイコン。毎日の体重入力によりポイントが付与されます。その日の体重が未入力の場合右上に赤い点が付きます。



健康クイズアイコン。健康に関するクイズが毎日出題されます。



ミッションアイコン。定期的にミッションが開催され、達成するとポイントが付与されます。



グループアイコン。グループを作ってランキングに参加できます。

## 操作画面（ポイント画面）

⑤ 表示切替で「ポイント」を選択したとき



歩いた距離を立山登山に例えるとどの程度かポイントで表しています。ポイントが増えるほど、キャラクターが立山を登ります。

ポイントの枠を押すと表示が切り替わります。



【赤色の枠】アプリの使用開始時から現在までの累計ポイントが表示されます。

【橙色の枠】応募対象期間中に貯まったポイントが表示されます。期間外は「-ポイント」となります。



## 操作画面（距離画面）

⑤ 表示切替で「距離」を選択したとき



現在歩いた距離を、新幹線の路線図を使用して表示しています。

- ・北陸新幹線（新高岡－東京間）
- ・東海道新幹線（東京－新大阪間）
- ・北陸新幹線（新大阪－新高岡間）

現在歩いている路線、次の駅に到着するまでの歩数、新幹線の終着駅に到着するまでの距離と歩数などが表示されます。



ポイントを達成すると画面右下にトロフィーが出現します。達成ポイント数によって色が変わります。

## 操作画面（ポイント達成画面）

トロフィーを押すと、達成画面が表示されます。  
応募期間中は「応募する」と表示されていますので、  
押すと抽選への応募ができます。  
応募対象期間外は「応募受付について」と表示され  
ています。



## 操作画面（アプリの紹介方法）

かがやきウォークを使用したことがない方にアプリを紹介すると、紹介した方と紹介された方にそれぞれポイントが付与されます。

メニューアイコンを押します。



「アプリを紹介しよう」を押すと、アプリの紹介コードが表示されます。

（紹介ポイント付与後に「ポイント明細」を押すと、獲得したポイントの履歴が確認できます。）



これからかがやきウォークを使い始める方に、表示されたコードを伝えてください。紹介を受けた方がかがやきウォークに登録してログインすると、ポイントが付与されます。



紹介ポイント以外にも、歩数やイベント参加で獲得したポイントはすべてポイント明細で確認できます。

