



# 大切な子どものワクチン 親から子へと伝える愛情

令和5年3月1日  
富山県感染症情報センター  
(富山県衛生研究所内)  
(0766-56-5431 直通)

## 感染症発生動向速報

(令和5年第8週分・2月20日～2月26日)

### 《インフォメーション》

#### ●子ども予防接種週間

子どもに対する予防接種への関心を高め、定期予防接種率の向上を図ることを目的として、令和5年3月1日(水)～3月7日(火)の7日間、「子ども予防接種週間」が実施されています。

この期間、通常の診療時間に受診が困難な方々が接種を受けやすいよう、協力医療機関において土日の診療や、平日の診療時間を延長して予防接種が実施されます。協力医療機関の一覧は、県ホームページ(<https://www.pref.toyama.jp/120507/kurashi/kenkou/iryuu/yobousesshushuukan.html>)よりご確認ください。なお、ワクチンの在庫状況や診療時間は医療機関によって異なりますので、事前に確認し予約をしてから受診してください。

予防接種には、病気にかかることを予防したり、重症化を防ぐ効果があります。また、多くの方が予防接種により免疫を獲得することで、市中での感染症の蔓延を防ぐ効果もあります(集団免疫効果)。現在、小児では、Hib感染症、肺炎球菌、B型肝炎、ロタウイルス、4種混合(ジフテリア、百日咳、破傷風、ポリオ)、BCG(結核)、MR(麻しん、風しん)、水痘、日本脳炎、HPV感染症が定期接種ワクチンとなっており、対象年齢であれば、無料で受けることができます。また、インフルエンザ、おたふくかぜは任意接種ワクチンのため、費用は自己負担となりますが、県と市町村が共同で発行している「とやまっ子子育て応援券(右下図)」を使うことで費用負担が軽減されます。

この機会に感染症及び予防接種について正しい理解を深めていただくとともに、4月に入園・入学するお子さんがいらっしゃる保護者の方は、定期接種ワクチンの接種漏れがないか確認しましょう。



### 《全数報告の感染症》

- 新型インフルエンザ等感染症 新型コロナウイルス感染症 1,145件 (2/21(火)～2/27(月)公表分)
- 五類感染症 カルバペネム耐性腸内細菌科細菌感染症 1件 (80歳代、女性)
- 劇症型溶血性レンサ球菌感染症 2件 (①50歳代、女性、A群  
②90歳代、女性、B群)
- 水痘(入院例) 1件 (50歳代、男性)
- 梅毒 1件 (50歳代、男性、早期顕症梅毒I期)

### 《定点報告の感染症》

今週の県内上位7疾患		定点あたりの数	
順位	疾病名	今週(増減)	先週
1位	インフルエンザ	29.85 (↑)	27.98
2位	感染性胃腸炎	12.59 (↑)	12.28
3位	RSウイルス感染症	1.52 (↑)	1.24
4位	A群溶血性レンサ球菌咽頭炎	0.69 (↑)	0.66
5位	突発性発しん	0.21 (↑)	0.14
6位	咽頭結膜熱	0.17 (↓)	0.45
	水痘	0.17 (↑)	0.14



○感染症発生動向調査報告状況（令和5年第8週 令和5年2月20日～令和5年2月26日）

分類	疾患	今週報告分（第8週）						累積報告数（令和5年第1週（1月2日）～）							
		新川	中部	高岡	砺波	富山市		計	新川	中部	高岡	砺波	富山市		計
二類感染症	結核								1	1	6	2	11		21
四類感染症	オウム病										1				1
	レジオネラ症										3		3		6
五類感染症	ウイルス性肝炎										1				1
	カルバペネム耐性腸内細菌科細菌感染症					1		1			2		2		4
	劇症型溶血性レンサ球菌感染症			2				2			4	1	2		7
	侵襲性肺炎球菌感染症									1	2		1		4
	水痘（入院例）					1		1					1		1
	梅毒					1		1					2		2
定点疾病 (下段は定点当たりの患者数を示す)	インフルエンザ	40 5.71	139 27.80	397 30.54	63 9.00	794 49.63		1,433 29.85	265	621	2,011	145	3,083		6,125
	RSウイルス感染症		1 0.33	20 2.50	23 5.75			44 1.52	5	9	45	85	17		161
	咽頭結膜熱	1 0.25				4 0.40		5 0.17	16	5	17	7	20		65
	A群溶血性レンサ球菌咽頭炎	1 0.25		9 1.13		10 1.00		20 0.69	4	2	65		70		141
	感染性胃腸炎	24 6.00	64 21.33	74 9.25	23 5.75	180 18.00		365 12.59	189	268	522	266	1,080		2,325
	水痘		2 0.67	1 0.13		2 0.20		5 0.17	1	5	4		13		23
	手足口病			1 0.13				1 0.03			3		5		8
	伝染性紅斑												2		2
	突発性発しん	2 0.50	2 0.67	1 0.13		1 0.10		6 0.21	5	9	14	4	8		40
	ヘルパンギーナ	2 0.50						2 0.07	8						8
	流行性耳下腺炎										2	1	1		4
	流行性角結膜炎								1		3				4
	インフルエンザによる入院患者（※1）			5	1	4		10	1	1	9	7	16		34

本週報のデータは速報値であり、今後、調査などの結果に応じて若干の変更が生じることがあります。

※1 インフルエンザによる入院患者累計報告数は、令和4年第36週（9月5日）～の集計です。

分類	疾患	2月21日（火）～2月27日（月）公表分						累積報告数（令和4年9月27日～）医療機関の所在地ベース												
		新川	中部	高岡	砺波	富山市	その他	計	新川	中部	高岡	砺波	富山市	その他	計					
新型インフルエンザ等感染症	新型コロナウイルス感染症	152	54	270	218	357	94 <sup>※3</sup>	1,145	12,678	6,560	27,249	13,048	36,977	10,432 <sup>※3</sup>	106,944					
		※2 県報道発表資料の公表日に基づく集計						※3 陽性者登録センター分						累積報告数（令和2年3月30日～令和4年9月26日）感染者居住地ベース						
		※4 県外、居住地非公表分												11,484	10,019	37,643	13,404	54,143	506 <sup>※4</sup>	127,199

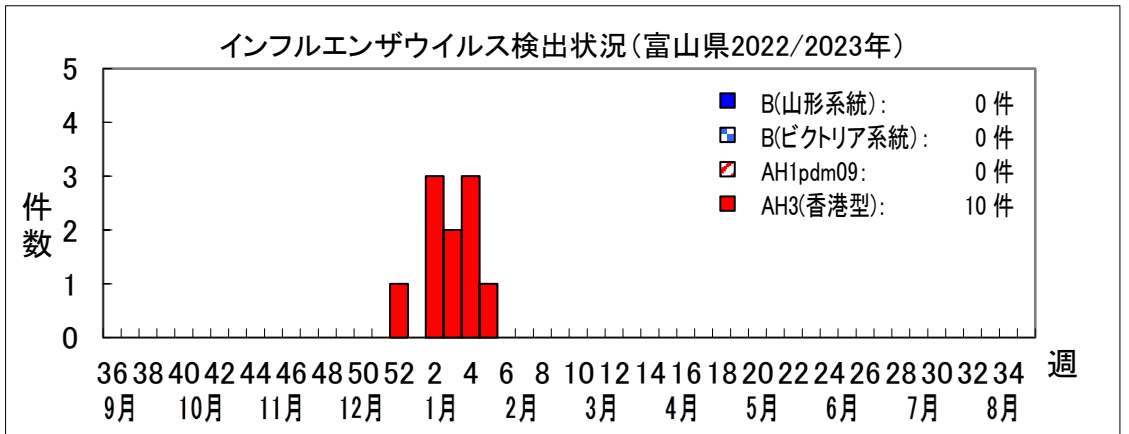
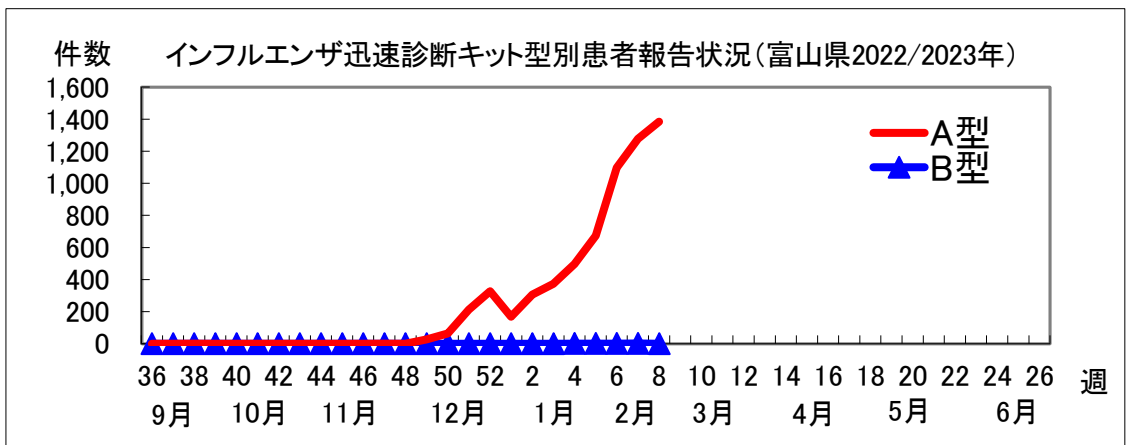
## インフルエンザ定点における患者診断状況

このデータは、インフルエンザ定点医療機関で実施されたインフルエンザ迅速診断キットの診断数を集計したものです。  
 現在、下の表によると、A型が96.6%となっています。

### 第8週(2/20~2/26)：富山県 29.85人/定点 (単位:件)

厚生センター・保健所名	報告数/定点数	迅速診断キット		その他 <sup>※2</sup>	合計
		A型	B型		
新川	6 / 7	39	0	1	40
中部	4 / 5	136	0	3	139
高岡	11 / 13	380	0	17	397
砺波	7 / 7	62	0	1	63
富山市	14 / 16	767	0	27	794
富山県	42 / 48 <sup>※1</sup>	1,384	0	49	1,433
富山県累計(2022年36週~)		6,411	5	352	6,768

※1 48の定点医療機関のうち、インフルエンザと診断した医療機関が42か所あったことを示します。  
 ※2 「その他」には、臨床症状等によりインフルエンザと診断したが型別までは不明な患者や迅速診断キットの結果がA型とB型共に陽性の患者が対象となります。





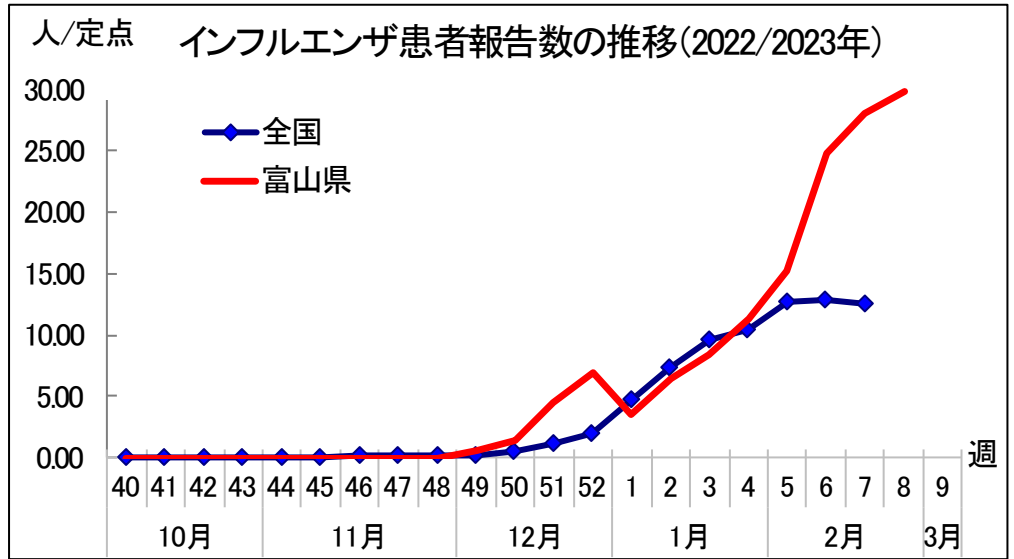
● 定点医療機関からのインフルエンザ患者報告状況

第 8 週 (2/20~2/26) : 富山県 29.85 人/定点

新川 HC (5.71)、中部 HC (27.80)、高岡 HC (30.54)、砺波 HC (9.00)、富山市 HC (49.63)

県内の患者報告数は増加傾向であり、第 4 週から注意報の目安である定点医療機関当たり 10 人を超えています。

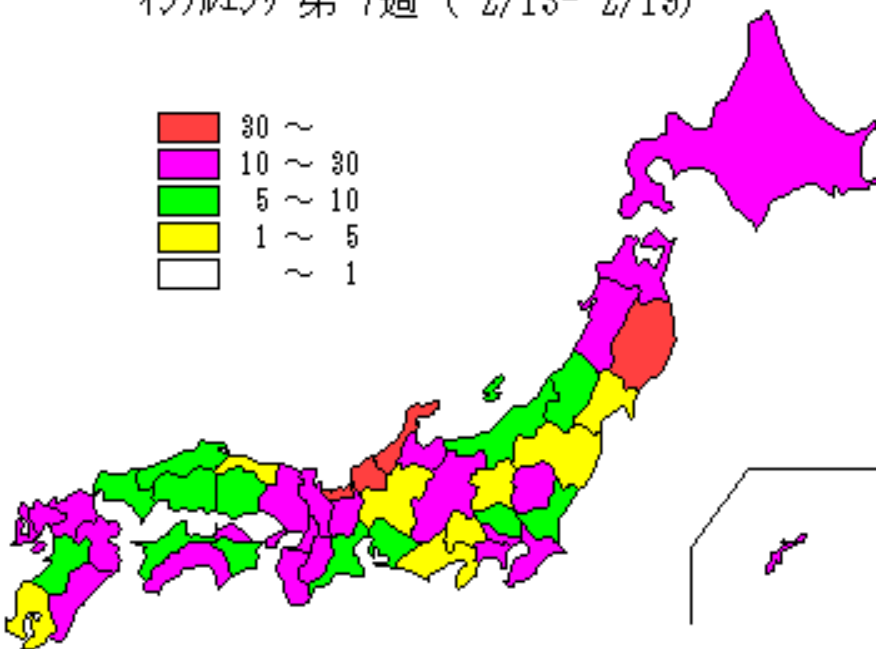
今後、しばらくは流行が継続することが予想されます。



● 都道府県別インフルエンザ患者報告状況 第 7 週 (2/13~2/19)

全国の患者報告数は、定点医療機関あたり 12.56 人となり、前週の 12.94 人より減少しました。22 都道県で前週より増加しています。25 府県で前週より減少しています。

インフル第 7 週 (2/13- 2/19)



都道府県	人/定点	都道府県	人/定点
北海道	12.29	滋賀県	15.07
青森県	16.56	京都府	23.79
岩手県	33.98	大阪府	22.09
宮城県	4.37	兵庫県	14.21
秋田県	11.33	奈良県	16.58
山形県	6.09	和歌山県	10.71
福島県	3.63	鳥取県	3.10
茨城県	7.18	島根県	7.82
栃木県	11.11	岡山県	9.39
群馬県	3.87	広島県	8.39
埼玉県	9.98	山口県	6.09
千葉県	10.28	徳島県	6.05
東京都	10.04	香川県	16.91
神奈川県	13.57	愛媛県	6.34
新潟県	5.75	高知県	10.11
富山県	27.98	福岡県	19.84
石川県	46.44	佐賀県	19.67
福井県	48.95	長崎県	15.07
山梨県	1.95	熊本県	9.14
長野県	10.94	大分県	14.59
岐阜県	3.15	宮崎県	18.09
静岡県	3.23	鹿児島県	4.21
愛知県	8.97	沖縄県	18.55
三重県	6.85	全国	12.56