



# 園児は要注意！ ヘルパンギーナ

令和5年6月7日

富山県感染症情報センター  
(富山県衛生研究所内)  
(0766-56-5431 直通)

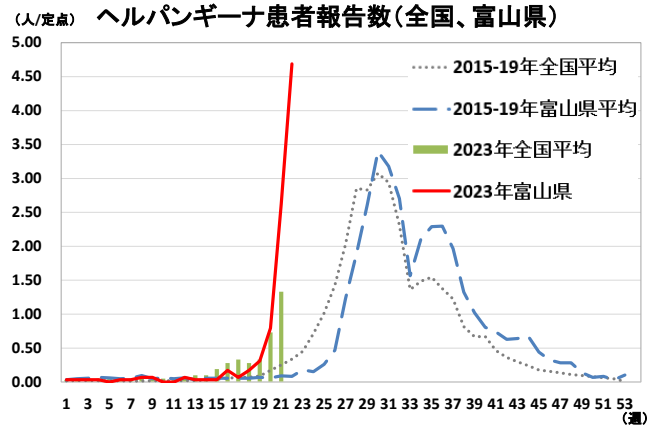
## 感染症発生動向速報

(令和5年第22週分・5月29日～6月4日)

### 《インフォメーション》

#### ●ヘルパンギーナ

ヘルパンギーナは、コクサッキーウイルス、エコーウイルスなどが原因のウイルス感染症です。全国と富山県の2015～2019年小児科定点あたりのヘルパンギーナの報告数の推移(右図)から判るように、ヘルパンギーナは夏季に流行することが知られています。今週、県内のヘルパンギーナの報告数は4.69人/定点となり、先週(2.62)から急増しました。同じ時期の2015～2019年平均を大きく上回る値となっています。また、全国でも西日本を中心に報告数が増加しています。年齢別では、患者のほとんどが5歳以下の小児です。小さなお子さんのいる家庭や施設では、感染予防を心がけましょう。



ヘルパンギーナでは2～4日の潜伏期の後、突然40度近くの高熱がみられます。また、口腔内に水疱ができ、のどの痛みやのどの奥に発赤がみられるようになります。水疱はしばらくするとつぶれて痛むことから、十分な飲食ができずに脱水状態になることがあるため注意が必要です。熱は2～3日で下がり、一般に経過良好な疾患です。しかし、発熱時にけいれんを伴う場合があるため、この点にも注意が必要です。

感染経路は、患者の咳やくしゃみに含まれるウイルスによる飛沫感染や、ウイルスが手などを介して口から入る接触感染です。症状がなくなった後も、2～4週間は便からウイルスが検出されることがあります。次のことに注意して感染を予防しましょう。

**おむつ交換やトイレの後、調理や食事の前には石けんと流水で手を洗う。**  
**家庭や保育所・幼稚園などの集団生活では、タオルの共用を避ける。**  
**タオル等の消毒には、希釈した塩素系漂白剤や熱湯を用いる(アルコール消毒液は効果が弱い)。**

### 《全数報告の感染症》

- 二類感染症 結核 2件 (①30歳代、男性 ②70歳代、男性)
- 四類感染症 レジオネラ症 1件 (70歳代、男性、肺炎型)
- 五類感染症 カルバペネム耐性腸内細菌目細菌感染症 1件 (70歳代、男性)
- 侵襲性インフルエンザ菌感染症 1件 (70歳代、女性)
- 水痘(入院例) 1件 (70歳代、男性)
- 梅毒 1件 (第21週診断分：40歳代、女性、無症候)

### 《定点報告の感染症》

今週の県内上位6疾患		定点あたりの数	
順位	疾病名	今週(増減)	先週
1位	感染性胃腸炎	10.59 (↑)	9.28
2位	ヘルパンギーナ	4.69 (↑)	2.62
3位	COVID-19	3.35 (↑)	2.79
4位	A群溶血性レンサ球菌咽頭炎	3.24 (↑)	2.55
5位	咽頭結膜熱	1.10 (↑)	0.69
6位	手足口病	0.76 (↑)	0.55



○感染症発生動向調査報告状況（令和5年第22週 令和5年5月29日～令和5年6月4日）

分類	疾患	今週報告分（第22週）						累積報告数（令和5年第1週（1月2日）～）						
		新川	中部	高岡	砺波	富山市	計	新川	中部	高岡	砺波	富山市	計	
全数把握	二類感染症	結核				2	2	2	4	14	3	38	61	
	三類感染症	腸管出血性大腸菌感染症							1		1	2		
	四類感染症	オウム病								1			1	
		レジオネラ症		1				1		1	8	1	4	14
	五類感染症	アメーバ赤痢											1	1
		ウイルス性肝炎								1				1
		カルバペネム耐性腸内細菌目細菌感染症				1		1		4	1	4	9	
		急性脳炎									1			1
		劇症型溶血性レンサ球菌感染症								5	1	4	10	
		侵襲性インフルエンザ菌感染症					1	1				1	4	5
侵襲性肺炎球菌感染症									2	3		9	14	
水痘（入院例）					1		1		1		1	3	5	
梅毒									1	1	9	11		
インフルエンザ/ COVID-19定点 (48定点)	インフルエンザ	2				13	15	791	1,366	3,289	1,106	4,671	11,223	
	COVID-19（※1）	0.29				0.81	0.31							
小児科定点 (29定点)	RSウイルス感染症	25	27	34	28	47	161	140	88	182	103	180	693	
		3.57	5.40	2.62	4.00	2.94	3.35							
	咽頭結膜熱	1	1	6		12	20	29	68	197	136	225	655	
		0.25	0.33	0.75		1.20	0.69							
	A群溶血性レンサ球菌咽頭炎	2	1	49	2	40	94	22	5	462	3	320	812	
		0.50	0.33	6.13	0.50	4.00	3.24							
	感染性胃腸炎	19	28	35	58	167	307	476	592	1,103	718	3,351	6,240	
		4.75	9.33	4.38	14.50	16.70	10.59							
	水痘			1		2	3	2	9	20	4	39	74	
				0.13		0.20	0.10							
手足口病		2	11		9	22		2	37	1	29	69		
		0.67	1.38		0.90	0.76								
伝染性紅斑			1			1			1		3	4		
			0.13			0.03								
突発性発しん		1	2	2	1	6	11	18	57	14	36	136		
		0.33	0.25	0.50	0.10	0.21								
ヘルパンギーナ	3	3	94	5	31	136	22	6	175	20	48	271		
	0.75	1.00	11.75	1.25	3.10	4.69								
流行性耳下腺炎									8	1	3	12		
眼科定点 (7定点)	流行性角結膜炎			1			1	1		17		1	19	
				0.50			0.14							
基幹定点 (5定点)	マイコプラズマ肺炎			1			1			3			3	
				1.00			0.20							
	感染性胃腸炎（ロタウイルス）				1		1				5		5	
					1.00		0.20							
入院サーベイランス（5定点）	インフルエンザによる入院患者（※2）							3	3	13	18	32	69	

本週報のデータは速報値であり、今後、調査などの結果に応じて若干の変更が生じることがあります。

※1 COVID-19は令和5年第19週（5月8日）～の集計です。

※2 インフルエンザによる入院患者累計報告数は、令和4年第36週（9月5日）～の集計です。

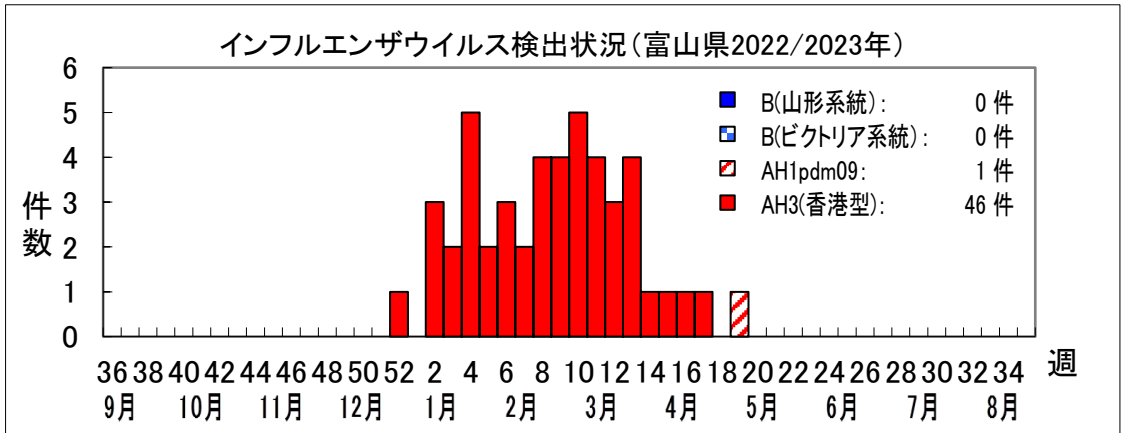
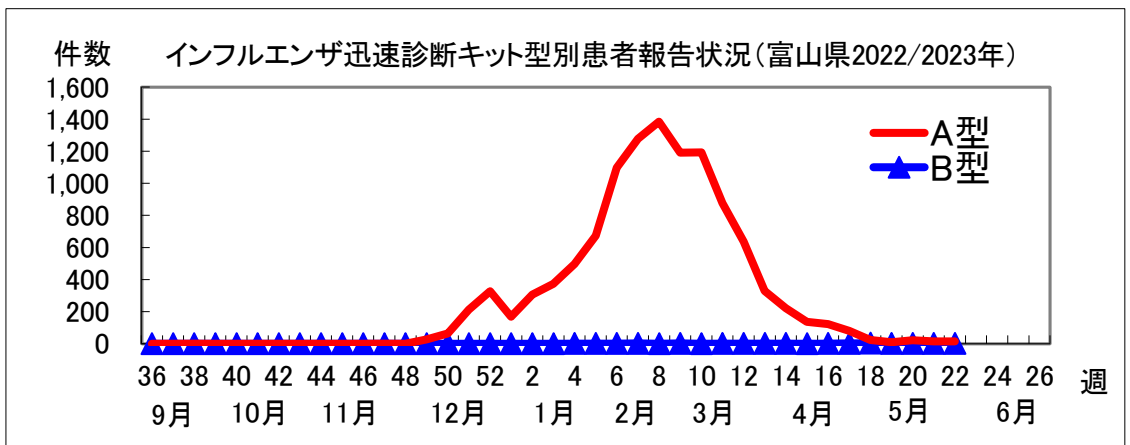
## インフルエンザ定点における患者診断状況

このデータは、インフルエンザ定点医療機関で実施されたインフルエンザ迅速診断キットの診断数を集計したものです。  
 現在、下の表によると、A型が93.3%となっています。

### 第22週(5/29~6/4)：富山県 0.31人/定点 (単位:件)

厚生センター・保健所名	報告数/定点数	迅速診断キット		その他 <sup>※2</sup>	合計
		A型	B型		
新川	2 / 7	2	0	0	2
中部	0 / 5	0	0	0	0
高岡	0 / 13	0	0	0	0
砺波	0 / 7	0	0	0	0
富山市	7 / 16	12	1	0	13
富山県	9 / 48 <sup>※1</sup>	14	1	0	15
富山県累計(2022年36週~)		11,284	22	560	11,866

※1 48の定点医療機関のうち、インフルエンザと診断した医療機関が9か所あったことを示します。  
 ※2 「その他」には、臨床症状等によりインフルエンザと診断したが型別までは不明な患者や迅速診断キットの結果がA型とB型共に陽性の患者が対象となります。



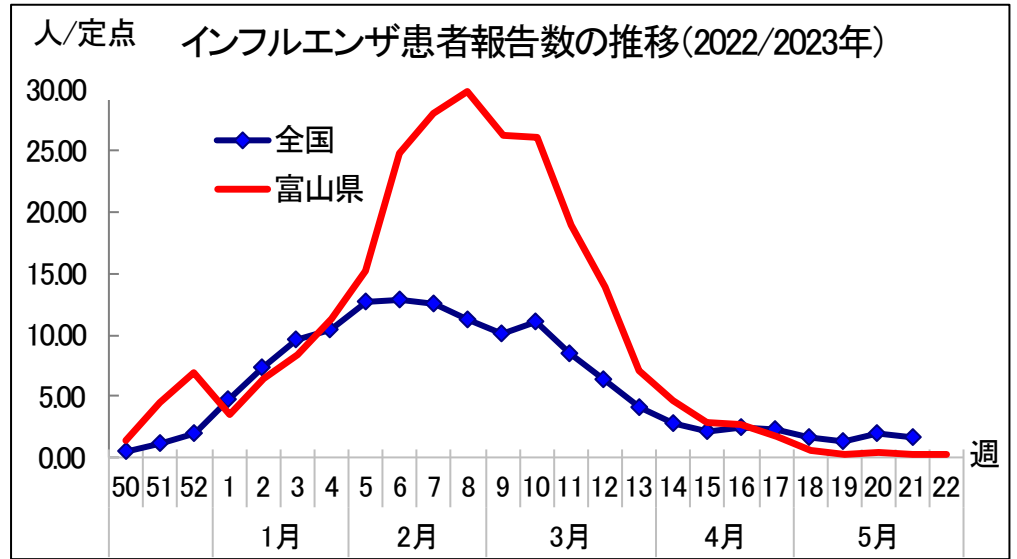


● 定点医療機関からのインフルエンザ患者報告状況

第22週 (5/29~6/4) : 富山県 0.31 人/定点

新川 HC (0.29)、中部 HC (0.00)、高岡 HC (0.00)、砺波 HC (0.00)、富山市 HC (0.81)

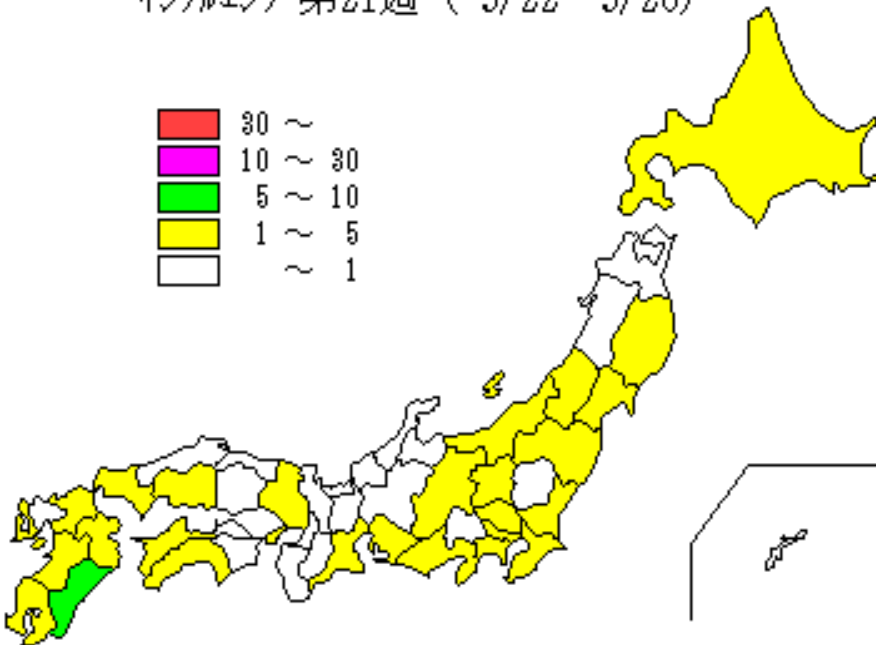
県内の患者報告数は流行の目安である1.0人/定点未満の低値で推移しています。



● 都道府県別インフルエンザ患者報告状況 第21週 (5/22~5/28)

全国の患者報告数は、定点医療機関あたり 1.62 人となり、前週の 1.90 人より減少しました。33 都道府県で前週より減少しています。

インフルエンザ第21週 (5/22- 5/28)



都道府県	人/定点	都道府県	人/定点
北海道	1.38	滋賀県	0.75
青森県	0.90	京都府	0.60
岩手県	2.52	大阪府	0.64
宮城県	2.48	兵庫県	1.67
秋田県	0.79	奈良県	0.60
山形県	2.93	和歌山県	0.33
福島県	3.04	鳥取県	0.90
茨城県	1.12	島根県	0.87
栃木県	0.45	岡山県	0.87
群馬県	2.87	広島県	2.00
埼玉県	2.00	山口県	2.54
千葉県	1.85	徳島県	0.86
東京都	1.89	香川県	0.11
神奈川県	1.12	愛媛県	3.67
新潟県	3.35	高知県	2.07
富山県	0.31	福岡県	1.25
石川県	0.08	佐賀県	0.87
福井県	0.10	長崎県	4.14
山梨県	0.44	熊本県	2.37
長野県	1.03	大分県	1.45
岐阜県	0.91	宮崎県	7.07
静岡県	1.81	鹿児島県	2.37
愛知県	1.88	沖縄県	0.74
三重県	1.81	全国	1.62