



インフルエンザ 早めのワクチン接種の検討を！

令和5年11月1日
富山県感染症情報センター
(富山県衛生研究所内)
(0766-56-5431 直通)

感染症発生動向速報

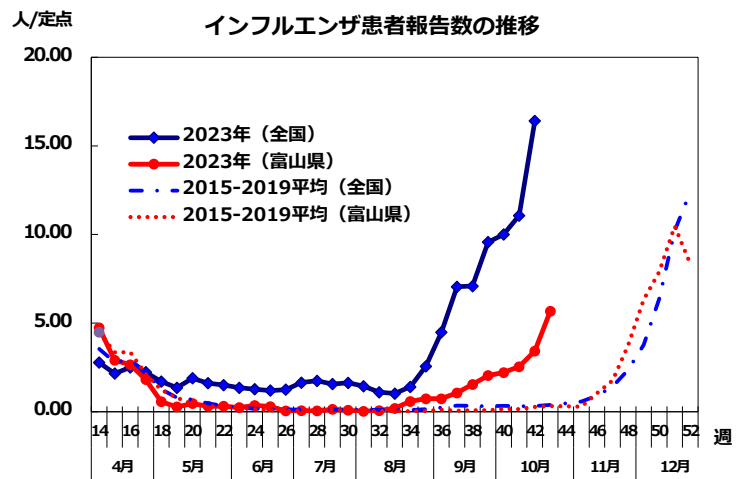
(令和5年第43週分・10月23日～10月29日)

《インフォメーション》

●インフルエンザ

例年インフルエンザは12月～3月に流行し、夏季にはほとんど患者報告がありません。しかし、2022/23年シーズンは全国のインフルエンザ患者報告数は夏季に入ってからでも流行入りを目安である1.0人/定点を上回って推移しました(右図)。2023年第35週からは患者報告数は急増しており、第42週時点で16.41人/定点に達しました。

一方、富山県では2023年第18週以降の患者報告数は1.0人/定点を下回って推移しました。しかし、第37週には患者報告数は1.0人/定点を超え、その後も増加は続き、第43週の報告数は5.67人/定点となりました。今シーズンに入り、保育所・幼稚園1施設、小学校15施設、中学校5施設、高等学校2施設で学級閉鎖等が発生しており、学校等の集団生活の場での感染拡大に注意が必要です。重症化予防対策としては、インフルエンザワクチン接種が推奨されます。インフルエンザワクチンは、接種の効果が現れるまで約2週間かかり、約5か月間持続するとされています。65歳以上の方や、60歳以上65歳未満で心臓、腎臓、呼吸器の機能に重度の障害を有する方又はヒト免疫不全ウイルスにより免疫の機能に重度の障害を有する方は、市町村が実施する「定期予防接種」の対象者となり、接種費用の一部が助成されます。また、生後6か月以上の未就学児には県からの助成が、小中学生等には各市町村からの助成があります(富山県インフルエンザ関連情報)。今シーズンはインフルエンザの流行が例年よりも早いこともあり、早めのワクチン接種が推奨されます。



《全数報告の感染症》

- 二類感染症 結核 1件 (80歳代、男性)
- 三類感染症 腸管出血性大腸菌感染症 2件 (①20歳代、女性、O血清群不明、VT2
②30歳代、女性、O91、VT1)
- 四類感染症 レジオネラ症 1件 (50歳代、男性、肺炎型)
- 五類感染症 侵襲性インフルエンザ菌感染症 1件 (80歳代、女性)
- 侵襲性肺炎球菌感染症 1件 (90歳代、女性)

《定点報告の感染症》

今週の県内上位6疾患		定点あたりの数	
順位	疾病名	今週 (増減)	先週
1位	インフルエンザ	5.67 (↑)	3.42
2位	COVID-19	3.46 (↓)	4.00
3位	A群溶血性レンサ球菌咽頭炎	3.28 (↑)	2.90
4位	感染性胃腸炎	2.93 (↓)	3.34
5位	咽頭結膜熱	2.62 (↑)	2.28
6位	手足口病	1.62 (↓)	1.66



○感染症発生動向調査報告状況（令和5年第43週 令和5年10月23日～令和5年10月29日）

分類	疾患	今週報告分（第43週）						累積報告数（令和5年第1週（1月2日）～）							
		新川	中部	高岡	砺波	富山市	計	新川	中部	高岡	砺波	富山市	計		
全数把握	二類感染症	結核				1	1	5	6	24	5	59	99		
	三類感染症	腸管出血性大腸菌感染症				2	2	1		3	3	15	22		
	四類感染症	オウム病									1		1		
		日本紅斑熱										1	1		
		レジオネラ症			1			1	4	1	15	1	11	32	
	五類感染症	アメーバ赤痢											2	2	
		ウイルス性肝炎									1			1	
		カルバペネム耐性腸内細菌目細菌感染症									11	2	12	25	
		急性脳炎										1	2	3	
		劇症型溶血性レンサ球菌感染症									6	1	5	12	
		侵襲性インフルエンザ菌感染症					1	1			2	2	8	12	
		侵襲性肺炎球菌感染症				1		1			2	5	2	11	20
		水痘（入院例）									1		1	4	6
		梅毒										3	3	14	20
		播種性クリプトコックス症							1						1
破傷風											1			1	
百日咳													4	4	
定点把握（上段：報告数、下段：定点医療機関当たりの報告数）	インフルエンザ／COVID-19定点（48定点）	インフルエンザ	15	19	132	42	64	272	867	1,435	3,769	1,269	4,940	12,280	
		COVID-19（※1）	2.14	3.80	10.15	6.00	4.00	5.67							
	小児科定点（29定点）	RSウイルス感染症	20	22	43	39	42	166	1,726	1,108	3,084	1,539	2,836	10,293	
		COVID-19（※1）	2.86	4.40	3.31	5.57	2.63	3.46							
		RSウイルス感染症	1		2		1	4	79	120	650	259	587	1,695	
		RSウイルス感染症	0.25		0.25		0.10	0.14							
		咽頭結膜熱	7	1	45		23	76	82	54	443	46	253	878	
		咽頭結膜熱	1.75	0.33	5.63		2.30	2.62							
		A群溶血性レンサ球菌咽頭炎	3	2	28	7	55	95	81	30	1,096	29	948	2,184	
		A群溶血性レンサ球菌咽頭炎	0.75	0.67	3.50	1.75	5.50	3.28							
		感染性胃腸炎	15	4	7	16	43	85	840	793	1,359	953	4,637	8,582	
		感染性胃腸炎	3.75	1.33	0.88	4.00	4.30	2.93							
		水痘			2			2	4	21	42	6	57	130	
		水痘			0.25			0.07							
	手足口病	2	3	29	4	9	47	56	102	445	199	334	1,136		
	手足口病	0.50	1.00	3.63	1.00	0.90	1.62								
	伝染性紅斑							1		2		6	9		
	伝染性紅斑														
	突発性発しん			2		2	4	15	30	108	31	84	268		
突発性発しん			0.25		0.20	0.14									
ヘルパンギーナ	2		5		6	13	119	140	815	104	568	1,746			
ヘルパンギーナ	0.50		0.63		0.60	0.45									
流行性耳下腺炎			1			1	1	2	11	4	14	32			
流行性耳下腺炎			0.13			0.03									
眼科定点（7定点）	流行性角結膜炎							4	2	32	1	8	47		
基幹定点（5定点）	細菌性髄膜炎										1	1	2		
	マイコプラズマ肺炎			1			1			8			8		
	マイコプラズマ肺炎			1.00			0.20								
入院サーベイランス（5定点）	感染性胃腸炎（ロタウイルス）										5		5		
	インフルエンザによる入院患者（※2）			1	1	1	3			4	1	3	8		
COVID-19による入院患者（※3）	2	9	1	3	1	16	8	39	6	24	50	127			

本週報のデータは速報値であり、今後、調査などの結果に応じて若干の変更が生じることがあります。 ※1 COVID-19は令和5年第19週（5月8日）～の集計です。
 ※2 インフルエンザによる入院患者累計報告数は、令和4年第36週（9月5日）～の集計です。 ※3 COVID-19による入院患者累計報告数は、令和5年第39週（9月25日）～の集計です。

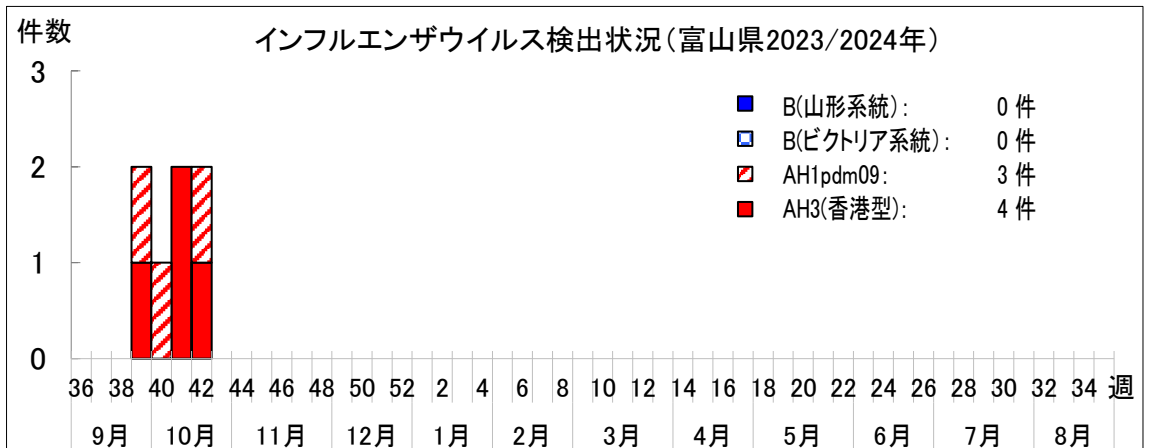
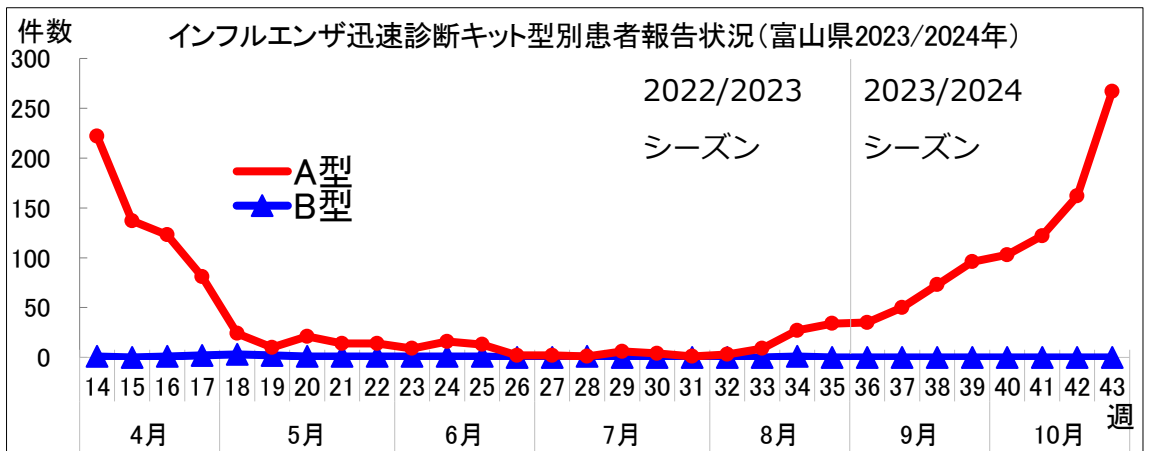
インフルエンザ定点における患者診断状況

このデータは、インフルエンザ定点医療機関で実施されたインフルエンザ迅速診断キットの診断数を集計したものです。
 現在、下の表によると、A型が98.2%となっています。

第43週(10/23~10/29)：富山県 5.67人/定点 (単位:件)

厚生センター・保健所名	報告数/定点数	迅速診断キット		その他 ^{※2}	合計
		A型	B型		
新川	4 / 7	15	0	0	15
中部	4 / 5	19	0	0	19
高岡	13 / 13	132	0	0	132
砺波	6 / 7	42	0	0	42
富山市	12 / 16	59	0	5	64
富山県	39 / 48 ^{※1}	267	0	5	272
富山県累計(2023年36週~)		908	0	14	922

※1 48の定点医療機関のうち、インフルエンザと診断した医療機関が39か所あったことを示します。
 ※2 「その他」には、臨床症状等によりインフルエンザと診断したが型別までは不明な患者や迅速診断キットの結果がA型とB型共に陽性の患者が対象となります。





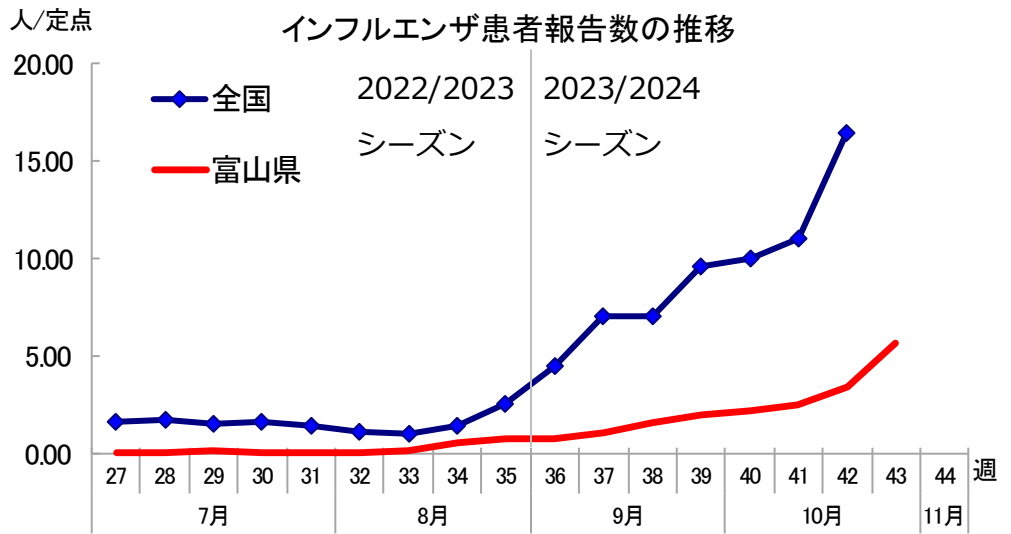
● 定点医療機関からのインフルエンザ患者報告状況

第 43 週 (10/23~10/29) : 富山県 5.67 人/定点

新川 HC (2.14)、中部 HC (3.80)、高岡 HC (10.15)、砺波 HC (6.00)、富山市 HC (4.00)

全国のインフルエンザ患者報告数は、16.41 人/定点となり、前週より顕著に増加しています。

県内の患者報告数は 5.67 人/定点となり、増加傾向が見られます。

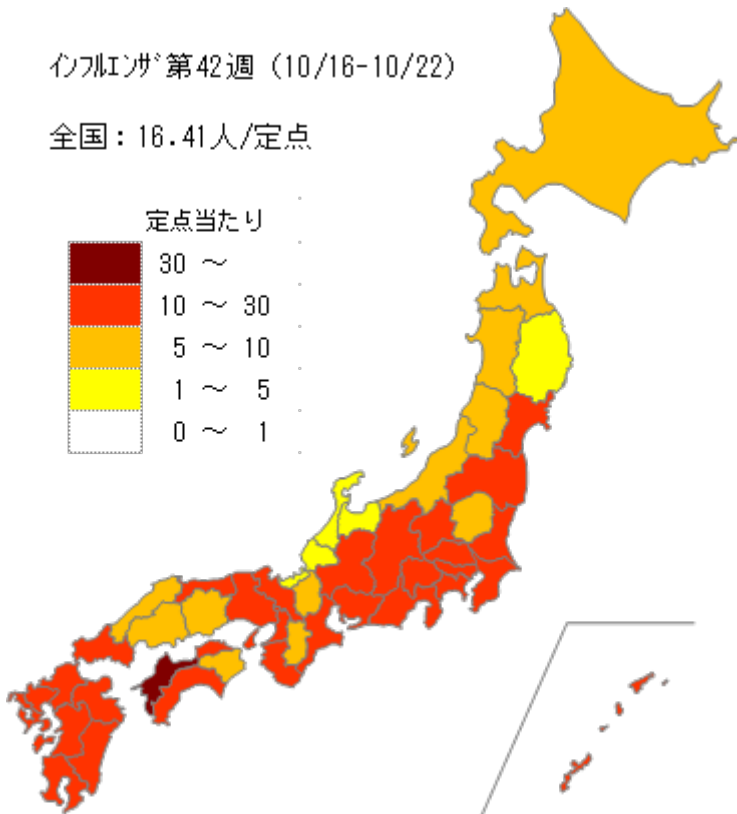
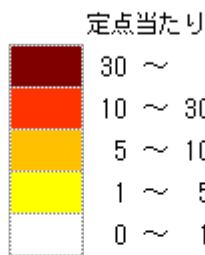


● 都道府県別インフルエンザ患者報告状況 第 42 週 (10/16~10/22)

全国の患者報告数は、定点医療機関あたり 16.41 人となり、前週の 11.07 人より増加しました。46 都道府県で前週より増加しています。

インフルエンザ第42週 (10/16-10/22)

全国：16.41人/定点



都道府県	人/定点	変化	都道府県	人/定点	変化
北海道	9.19	↑	滋賀県	8.78	↑
青森県	8.03	↑	京都府	11.66	↑
岩手県	3.62	↑	大阪府	11.27	↑
宮城県	11.04	↑	兵庫県	23.36	↑
秋田県	7.85	↑	奈良県	9.91	↑
山形県	8.19	↑	和歌山県	10.76	↑
福島県	27.09	↑	鳥取県	13.59	↑
茨城県	18.70	↑	島根県	9.87	↑
栃木県	9.33	↑	岡山県	9.71	↑
群馬県	12.06	↑	広島県	9.88	↑
埼玉県	28.41	↑	山口県	19.09	↑
千葉県	29.39	↑	徳島県	8.92	↑
東京都	21.74	↑	香川県	11.55	↑
神奈川県	22.47	↑	愛媛県	39.90	↑
新潟県	7.67	↑	高知県	17.07	↑
富山県	3.42	↑	福岡県	15.92	↑
石川県	4.48	↑	佐賀県	12.85	↑
福井県	2.15	↑	長崎県	13.09	↑
山梨県	18.34	↑	熊本県	12.11	↑
長野県	14.73	↑	大分県	19.33	↑
岐阜県	13.86	↑	宮崎県	11.40	↑
静岡県	20.38	↑	鹿児島県	12.95	↑
愛知県	16.30	↑	沖縄県	18.28	↓
三重県	10.03	↑	全国	16.41	↑