



インフルエンザ流行中！ しっかり手洗い、咳エチケット

令和5年12月27日
富山県感染症情報センター
(富山県衛生研究所内)
(0766-56-5431 直通)

感染症発生動向速報

(令和5年第51週分・12月18日～12月24日)

(令和5年第52週分は令和6年1月5日(金)発行予定です。)

《インフォメーション》

●インフルエンザ

例年、インフルエンザは12月～3月に流行し、夏季にはほとんど患者報告がありません。2022/23シーズンの全国のインフルエンザ定点当たりの患者報告数は、夏季の期間にも流行入りの目安である1.0人/定点を上回ったまま推移しました(右図)。2023/24シーズン(第36週～)に入ってから、定点当たりの報告数は継続的に増加し、第49週(33.73人/定点)には警報基準である30人/定点を超えました。

一方、富山県においても2023/24シーズン第37週以降に定点当たりの報告数は継続的に増加し、第45週

(10.27人/定点)には注意報レベルの目安(10人/定点)を超え、第50週(34.27人/定点)には警報レベルの目安(30人/定点)を超えました。そのため県はインフルエンザ流行拡大に関する注意喚起を行いました。今週は28.13人/定点となり先週からやや減少しました。年代別割合では15歳未満が全体の約75%を占めています。また、今シーズンにインフルエンザにより学級閉鎖等の措置をとった施設数は、12月19日現在で246施設(保育所・幼稚園4、小学校164、中学校53、高等学校20、その他5)となっています。年明けに学校等で集団生活が再開した際には感染拡大に注意が必要です。県内の10～11月のインフルエンザウイルスの検出状況はAH1pdm09が9件、AH3が7件となっています。

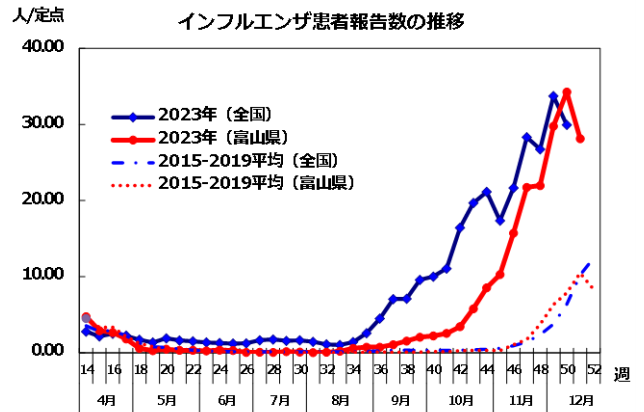
インフルエンザの主な感染経路は飛沫、接触感染です。予防法として、ワクチン接種、手指衛生、マスクの着用、咳エチケットなどが有効です。発熱や咳等の症状がある場合は無理をせず登園や出勤を控えるようにしましょう。

《全数報告の感染症》

- 二類感染症 結核 4件 (①第46週診断分:20歳代、女性 ②③ともに第50週診断分
②20歳代、男性 ③30歳代、男性 ④50歳代、女性)
- 四類感染症 E型肝炎 1件(50歳代、男性)
- 五類感染症 侵襲性インフルエンザ菌感染症 1件(60歳代、男性)
- 梅毒 1件(40歳代、女性、早期顕症梅毒Ⅱ期)

《定点報告の感染症》

今週の県内上位6疾患		定点あたりの数	
順位	疾病名	今週(増減)	先週
1位	インフルエンザ	28.13(↓)	34.27
2位	A群溶血性レンサ球菌咽頭炎	6.62(↓)	8.66
3位	咽頭結膜熱	6.45(↑)	5.76
4位	感染性胃腸炎	6.41(↓)	6.90
5位	COVID-19	5.63(↑)	5.42
6位	流行性角結膜炎	0.43(↓)	0.86



○感染症発生動向調査報告状況（令和5年第51週 令和5年12月18日～令和5年12月24日）

分類	疾患	今週報告分（第51週）						累積報告数（令和5年第1週（1月2日）～）								
		新川	中部	高岡	砺波	富山市	計	新川	中部	高岡	砺波	富山市	計			
全数把握	二類感染症	結核				1	1	6	6	29	10	64	115			
	三類感染症	腸管出血性大腸菌感染症						1		5	3	18	27			
	四類感染症	E型肝炎		1				1		1				1		
		オウム病									1			1		
		つつが虫病											2	2		
		日本紅斑熱											1	1		
		レジオネラ症							4	1	19	1	12	37		
	五類感染症	アメーバ赤痢											2	2		
		ウイルス性肝炎									1			1		
		カルバペネム耐性腸内細菌目細菌感染症									12	2	14	28		
		急性脳炎										1	2	3		
		劇症型溶血性レンサ球菌感染症									6	1	6	13		
		後天性免疫不全症候群（HIV感染症を含む）											1	1		
		侵襲性インフルエンザ菌感染症					1	1			2	2	10	14		
		侵襲性肺炎球菌感染症								2	6	3	17	28		
		水痘（入院例）								1		1	5	7		
梅毒			1				1		1	5	3	15	24			
播種性クリプトコックス症								1					1			
破傷風										1			1			
百日咳												5	5			
定点把握（上段：報告数、下段：定点医療機関当たりの報告数）		インフルエンザ／COVID-19定点（48定点）	インフルエンザ	139	128	334	238	511	1,350	1,559	2,009	6,083	2,521	8,292	20,464	
			COVID-19（※1）	33	34	72	39	92	270	1,990	1,216	3,458	1,750	3,197	11,611	
	小児科定点（29定点）	RSウイルス感染症			1	1		2	89	121	661	261	594	1,726		
		咽頭結膜熱	7	42	75	1	62	187	170	132	1,123	71	665	2,161		
		A群溶血性レンサ球菌咽頭炎	12	8	76	8	88	192	115	111	1,582	114	1,629	3,551		
		感染性胃腸炎	16	10	34	14	112	186	974	903	1,608	1,047	5,247	9,779		
		水痘				11		11	4	22	50	19	70	165		
		手足口病	3		3		2	8	70	125	557	208	387	1,347		
		伝染性紅斑							1		3		6	10		
		突発性発しん			5		2	7	15	34	138	33	100	320		
		ヘルパンギーナ	3					3	141	143	833	104	583	1,804		
		流行性耳下腺炎					1	1	1	2	13	7	18	41		
		眼科定点（7定点）	流行性角結膜炎		2		1		3	7	9	38	7	12	73	
					2.00		1.00		0.43							
		基幹定点（5定点）	細菌性髄膜炎											2	1	3
			無菌性髄膜炎												2	2
			マイコプラズマ肺炎								1	8	2			11
			感染性胃腸炎（ロタウイルス）										5			5
		入院サーベイランス（5定点）	インフルエンザによる入院患者（※2）	1	1	6	3	6	17	4	7	17	21	22	71	
COVID-19による入院患者（※3）	6		4		5	11	26	25	48	20	47	128	268			

本週報のデータは速報値であり、今後、調査などの結果に応じて若干の変更が生じることがあります。 ※1 COVID-19は令和5年第19週（5月8日）～の集計です。
 ※2 インフルエンザによる入院患者累計報告数は、令和4年第36週（9月5日）～の集計です。 ※3 COVID-19による入院患者累計報告数は、令和5年第39週（9月25日）～の集計です。

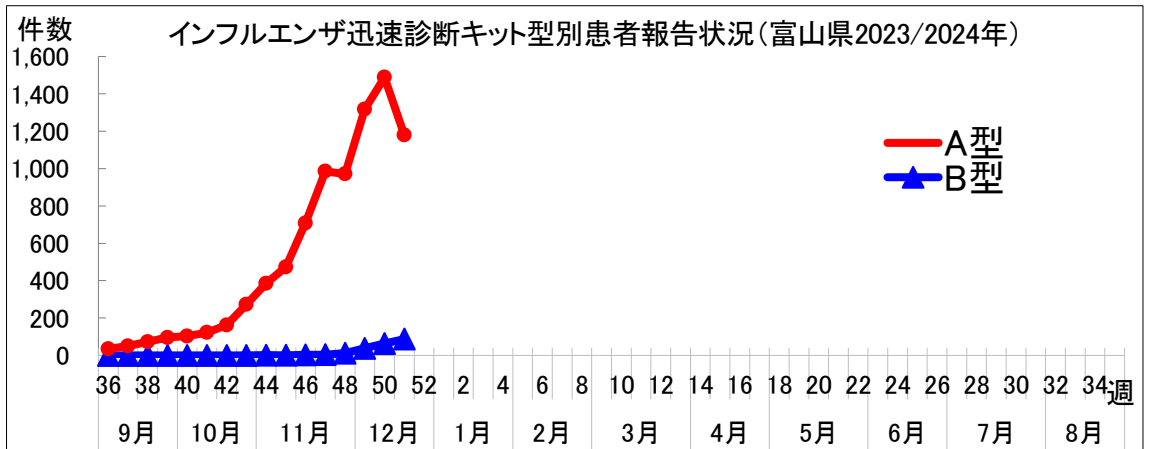
インフルエンザ定点における患者診断状況

このデータは、インフルエンザ定点医療機関で実施されたインフルエンザ迅速診断キットの診断数を集計したものです。
 現在、下の表によると、A型が87.4%となっています。

第51週(12/18~12/24)：富山県 28.13人/定点 (単位:件)

厚生センター・保健所名	報告数/定点数	迅速診断キット		その他 ^{※2}	合計
		A型	B型		
新川	6 / 7	136	0	3	139
中部	5 / 5	97	0	31	128
高岡	13 / 13	320	0	14	334
砺波	7 / 7	228	0	10	238
富山市	16 / 16	399	87	25	511
富山県	47 / 48 ^{※1}	1,180	87	83	1,350
富山県累計(2023年36週~)		8,421	211	474	9,106

※1 48の定点医療機関のうち、インフルエンザと診断した医療機関が47か所あったことを示します。
 ※2 「その他」には、臨床症状等によりインフルエンザと診断したが型別までは不明な患者や迅速診断キットの結果がA型とB型共に陽性の患者が対象となります。





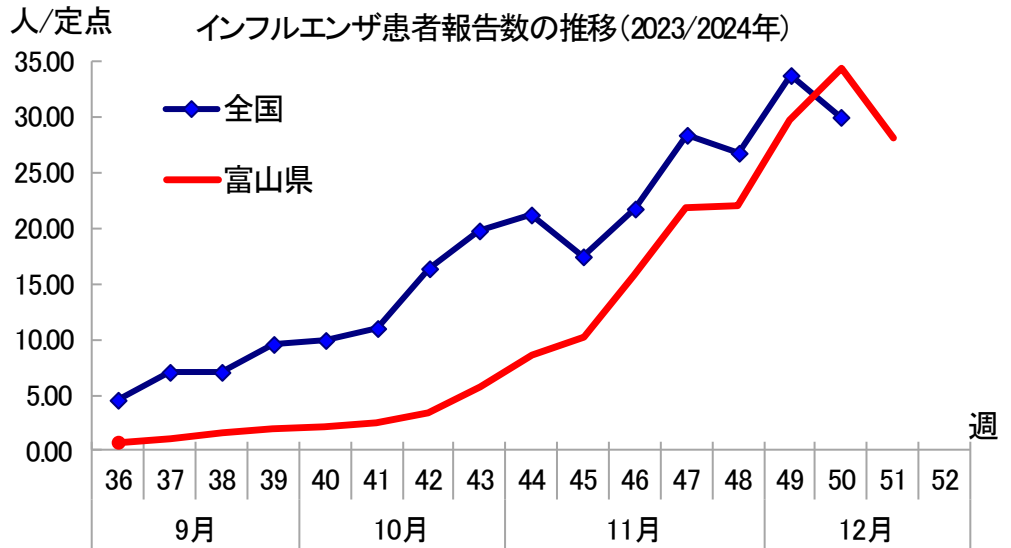
● 定点医療機関からのインフルエンザ患者報告状況

第51週 (12/18~12/24) : 富山県 28.13 人/定点

新川 HC (19.86)、中部 HC (25.60)、高岡 HC (25.69)、砺波 HC (34.00)、富山市 HC (31.94)

全国の患者報告数は、第50週に29.94人/定点となり、前週と比較して減少しました。

県内の患者報告数は今週28.13人/定点となり、全国と同様に減少しました。

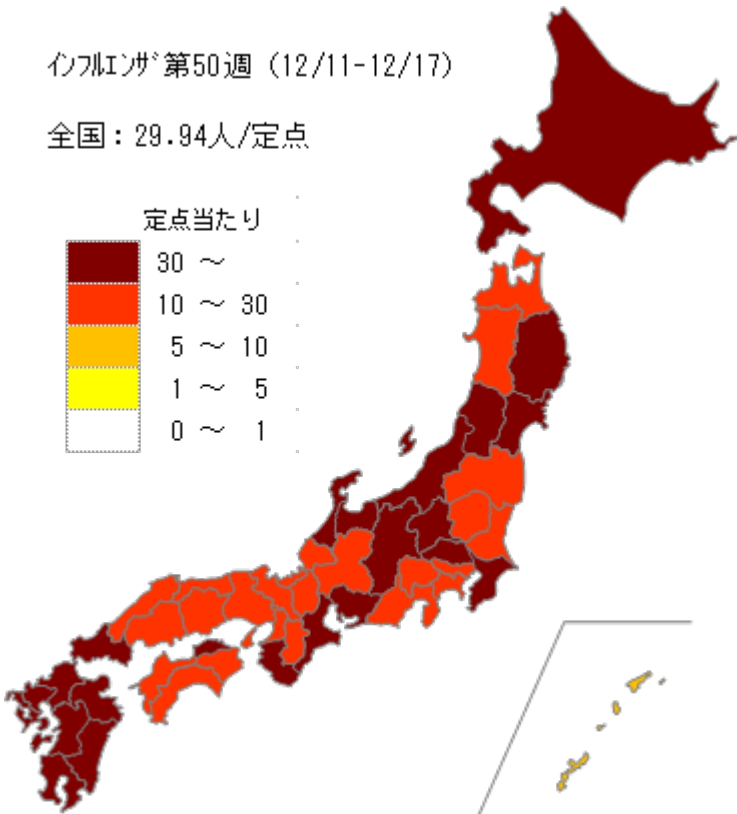
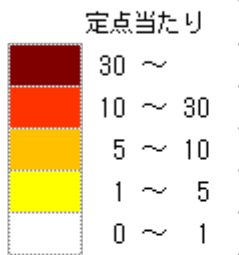


● 都道府県別インフルエンザ患者報告状況 第50週 (12/11~12/17)

全国の患者報告数は、定点医療機関あたり29.94人となり、前週の33.73人より減少しました。11都県で前週より増加しています。36道府県で前週より減少しています。

インフル第50週 (12/11-12/17)

全国：29.94人/定点



都道府県	人/定点	都道府県	人/定点
北海道	47.25 ↓	滋賀県	24.42 ↓
青森県	29.98 ↓	京都府	23.00 ↓
岩手県	32.26 ↓	大阪府	19.72 ↓
宮城県	49.13 ↓	兵庫県	28.10 ↓
秋田県	21.21 ↑	奈良県	29.24 ↓
山形県	31.53 ↓	和歌山県	30.45 ↑
福島県	28.13 ↓	鳥取県	22.97 ↓
茨城県	29.41 ↓	島根県	24.24 ↓
栃木県	28.45 ↓	岡山県	26.69 ↓
群馬県	35.40 ↓	広島県	29.35 ↓
埼玉県	31.57 ↓	山口県	34.18 ↑
千葉県	30.83 ↓	徳島県	25.08 ↓
東京都	20.48 ↑	香川県	31.23 ↓
神奈川県	24.18 ↑	愛媛県	17.95 ↓
新潟県	33.63 ↓	高知県	26.95 ↑
富山県	34.27 ↑	福岡県	37.82 ↓
石川県	32.50 ↓	佐賀県	32.51 ↓
福井県	23.41 ↓	長崎県	30.67 ↓
山梨県	27.27 ↑	熊本県	39.06 ↓
長野県	35.51 ↓	大分県	55.17 ↑
岐阜県	20.01 ↓	宮崎県	53.26 ↑
静岡県	29.08 ↓	鹿児島県	36.90 ↓
愛知県	32.95 ↑	沖縄県	9.61 ↓
三重県	41.28 ↓	全国	29.94 ↓