



# 県内 Stage 2 実施中！ 新型コロナウイルス感染症

令和 4 年 3 月 30 日  
富山県感染症情報センター  
(富山県衛生研究所内)  
(0766-56-5431 直通)

## 感染症発生動向速報

(令和 4 年第 12 週分・3 月 21 日～3 月 27 日)

### 《 インフォメーション 》

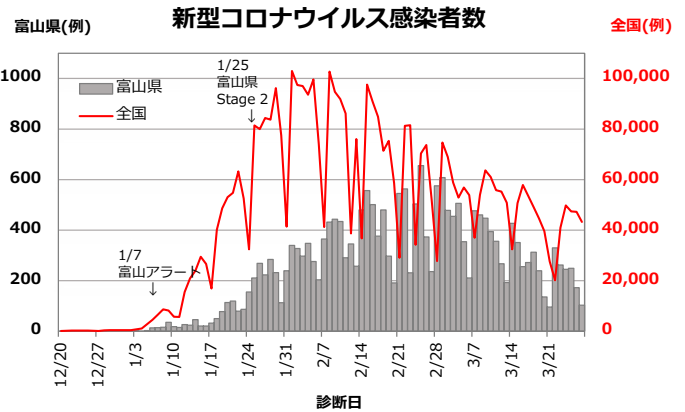
#### ●新型コロナウイルス感染症

国内の新型コロナウイルス感染者数は、3 月 27 日時点で 6,377,719 例となり、27,767 例の死亡が確認されています。全国の感染者数は 2 月中旬から緩やかに減少傾向となっています(図;折れ線グラフ)。

県内の感染者数は 3 月上旬から緩やかな減少傾向が続き、今週の新規感染者数は 1,457 例(暫定値)でした(図;棒グラフ)。このため、3 月 30 日に県は警戒レベルを「ステージ 2」から「ステージ 1」への引き下げを検討するとしています。県内での流行の主体はオミクロン株(BA.1)ですが、BA.1 よりやや感染力が高いとされている BA.2 系統が 3 月に 1 例確認されました。首都圏、関西圏を中心に、BA.2 系統への置き換わりが進むことで、感染の再拡大が懸念されています。また、ワクチン 3 回目接種により BA.2 系統に対しても十分な効果が得られることから、接種機会を得た 18 歳以上の方は速やかに接種することが推奨されます。

感染拡大の早期収束のためには、ワクチンの追加接種や基本的な感染対策(手指消毒、正しいマスクの着用、十分な換気、対人距離を保つこと)の継続が必要です。これから、人々の移動、花見や歓送迎会など飲食の機会が多い時期となることから、リバウンドを起こさないためにも感染対策の徹底を心がけましょう。

体がだるい、熱がある、のどに違和感がある等の症状がある場合は、出勤や登校、外出や人と会うことを控え、速やかに医療機関に連絡のうえかかりつけ医等の指示に従ってください。相談する医療機関に迷う場合は、受診・相談センター(076-444-4691;24 時間対応)にご連絡ください。また、ワクチン接種を受けられない方、感染している可能性に不安を抱える方などを対象に PCR 等検査無料化事業が実施されています。詳しい内容は県 HP (<https://www.pref.toyama.jp/1103/20211227pcr.html>) よりご確認ください。



### 《 全数報告の感染症 》

- 新型インフルエンザ等感染症 新型コロナウイルス感染症 1,457 件(暫定値)
- 二類感染症 結核 2 件(①80 歳代、男性 ②90 歳代、女性)
- 四類感染症 レジオネラ症 1 件(60 歳代、男性、肺炎型)
- 五類感染症 劇症型溶血性レンサ球菌感染症 1 件(60 歳代、男性、A 群)

### 《 定点報告の感染症 》

今週の県内上位 6 疾患		定点あたりの数	
順位	疾病名	今週(増減)	先週
1 位	感染性胃腸炎	3.86 (↓)	3.93
2 位	RS ウイルス感染症	0.90 (↓)	1.93
3 位	A 群溶血性レンサ球菌咽頭炎	0.48 (→)	0.48
4 位	流行性角結膜炎	0.29 (↑)	0.00
5 位	ヘルパンギーナ	0.17 (↑)	0.07
6 位	咽頭結膜熱	0.10 (↓)	0.28

○感染症発生動向調査報告状況（令和4年第12週 令和4年3月21日～令和4年3月27日）

分類	疾患	今週報告分（第12週）							累積報告数（令和4年第1週（1月3日）～）						
		新川	中部	高岡	砺波	富山市 <sup>※1</sup>	その他 <sup>※2</sup>	計	新川	中部	高岡	砺波	富山市 <sup>※1</sup>	その他 <sup>※2</sup>	計
新型インフルエンザ等感染症	新型コロナウイルス感染症	173	123	340	110	702 <sup>※1</sup>	9	1,457	1,902	1,775	4,907	1,809	11,729 <sup>※1</sup>	74	22,196
二類感染症	結核		1			1		2	1	2	6	4	9		22
四類感染症	レジオネラ症					1		1	2		1	1	6		10
五類感染症	アメーバ赤痢										1				1
	カルバペネム耐性腸内細菌科細菌感染症											1	2		3
	急性脳炎										2				2
	劇症型溶血性レンサ球菌感染症			1				1	2		2		2		6
	侵襲性インフルエンザ菌感染症												1		1
	侵襲性肺炎球菌感染症												1		1
	梅毒								1		4	2	10		17
	播種性クリプトコックス症												2		2
定点疾病 (下段は定点当たりの患者数を示す)	インフルエンザ										1				1
	RSウイルス感染症	2	1	9		14		26	23	15	194	56	255		543
		0.50	0.33	1.13		1.40		0.90							
	咽頭結膜熱			2	1			3	18	9	102	7	34		170
				0.25	0.25			0.10							
	A群溶血性レンサ球菌咽頭炎	1		6	2	5		14	17	7	44	19	101		188
		0.25		0.75	0.50	0.50		0.48							
	感染性胃腸炎	10	8	44	11	39		112	246	314	644	255	712		2,171
		2.50	2.67	5.50	2.75	3.90		3.86							
	水痘									3	5	1	12		21
	手足口病			1				1	1	8	42	3	47		101
				0.13				0.03							
	伝染性紅斑			1				1	1		3	1	1		6
				0.13				0.03							
	突発性発しん			1		1		2	4	6	32	8	18		68
				0.13		0.10		0.07							
ヘルパンギーナ	4				1		5	33	7	21	1	6		68	
	1.00				0.10		0.17								
流行性耳下腺炎								1		2	1			4	
流行性角結膜炎	1		1				2	2	1	1				4	
	1.00		0.50				0.29								
細菌性髄膜炎												1		1	
マイコプラズマ肺炎											1			1	
インフルエンザによる入院患者（※3）											3	1		4	

本週報のデータは速報値であり、今後、調査などの結果に応じて若干の変更が生じることがあります。

※1 県報道資料の判明日調査中は、公表日前日を判明日とした暫定値です。 ※2 その他は県外、居住地非公表分です。  
 ※3 インフルエンザによる入院患者累計報告数は、令和3年第36週(9月6日)～の集計です。

## インフルエンザ定点における患者診断状況

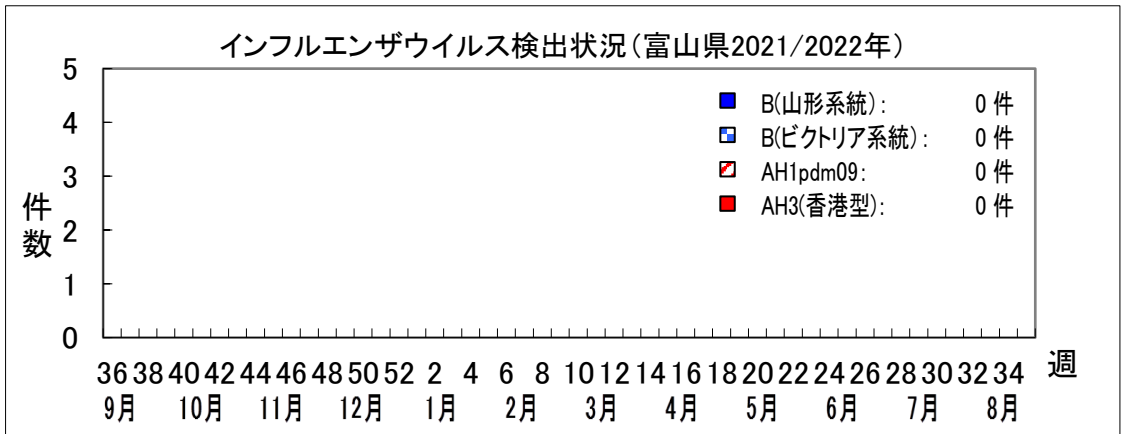
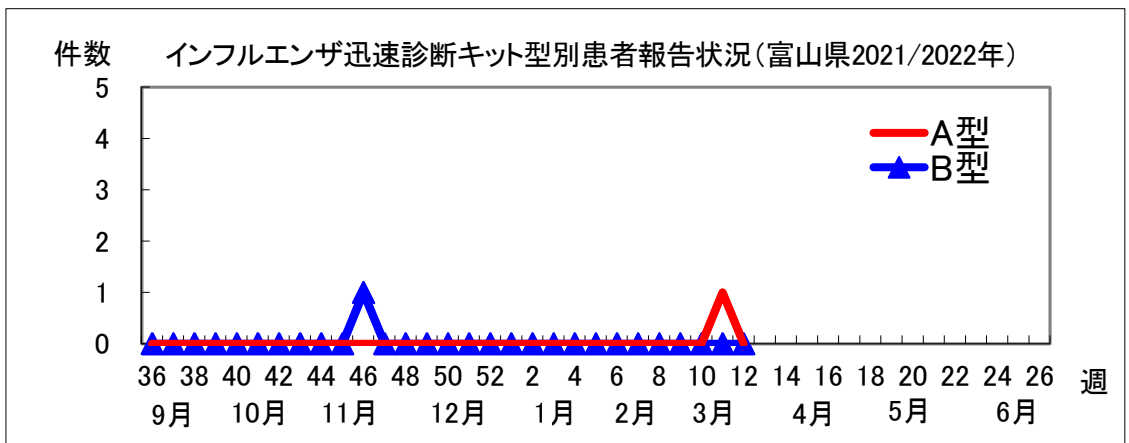
このデータは、インフルエンザ定点医療機関で実施されたインフルエンザ迅速診断キットの診断数を集計したものです。

### 第12週(3/21~3/27)：富山県 0.00人/定点

(単位:件)

厚生センター・保健所名	報告数/定点数	迅速診断キット		その他 <sup>※2</sup>	合計
		A型	B型		
新川	0 / 7	0	0	0	0
中部	0 / 5	0	0	0	0
高岡	0 / 13	0	0	0	0
砺波	0 / 7	0	0	0	0
富山市	0 / 16	0	0	0	0
富山県	0 / 48 <sup>※1</sup>	0	0	0	0
富山県累計(2021年36週~)		1	1	0	2

※1 48の定点医療機関のうち、インフルエンザと診断した医療機関が0か所あったことを示します。  
 ※2 「その他」には、臨床症状等によりインフルエンザと診断したが型別までは不明な患者や迅速診断キットの結果がA型とB型共に陽性の患者が対象となります。



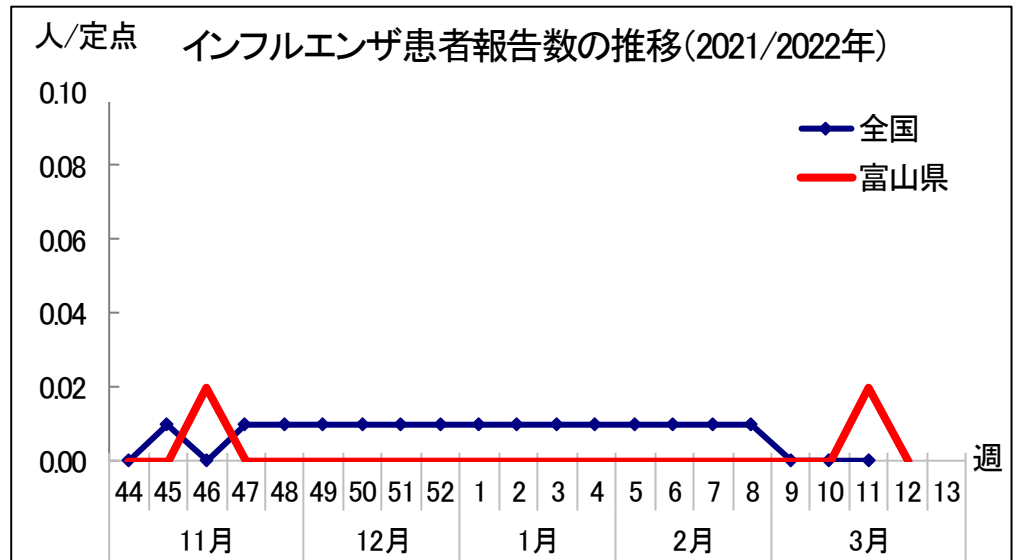


● 定点医療機関からのインフルエンザ患者報告状況

第12週 (3/21~3/27) : 富山県 0.00 人/定点

新川 HC (0.00)、中部 HC (0.00)、高岡 HC (0.00)、砺波 HC (0.00)、富山市 HC (0.00)


全国・富山県共にインフルエンザ患者報告数は少ない状態が続いています。



● 都道府県別インフルエンザ患者報告状況 第11週 (3/14~3/20)

全国の患者報告数は、定点医療機関あたり 0.00 人です。

インフルエンザ第11週 (3/14- 3/20)



都道府県	人/定点	都道府県	人/定点
北海道	0.00	滋賀県	0.02
青森県	0.00	京都府	0.00
岩手県	0.00	大阪府	0.00
宮城県	0.00	兵庫県	0.01
秋田県	0.00	奈良県	0.00
山形県	0.00	和歌山県	0.00
福島県	0.00	鳥取県	0.00
茨城県	0.00	島根県	0.00
栃木県	0.01	岡山県	0.01
群馬県	0.00	広島県	0.00
埼玉県	0.00	山口県	0.00
千葉県	0.00	徳島県	0.00
東京都	0.00	香川県	0.00
神奈川県	0.00	愛媛県	0.02
新潟県	0.00	高知県	0.00
富山県	0.02	福岡県	0.01
石川県	0.00	佐賀県	0.00
福井県	0.00	長崎県	0.00
山梨県	0.00	熊本県	0.00
長野県	0.05	大分県	0.00
岐阜県	0.00	宮崎県	0.00
静岡県	0.01	鹿児島県	0.00
愛知県	0.01	沖縄県	0.00
三重県	0.00	全国	0.00

今週をもちまして、今シーズンのインフルエンザ情報の報告を終了いたします。