



乳幼児は要注意！ ヘルパンギーナ

令和3年12月1日

富山県感染症情報センター
(富山県衛生研究所内)
(0766-56-5431 直通)

感染症発生動向速報

(令和3年第47週分・11月22日～11月28日)

《インフォメーション》

●ヘルパンギーナ

今週、県内のヘルパンギーナの報告数は定点医療機関あたり0.79人となり、先週(1.62)から減少しましたが、過去5年の平均を超える状況となっています(右図)。ヘルパンギーナは、例年夏季に流行する傾向があり、夏風邪の一つとして知られています。しかし、今年は西日本を中心に8月以降、季節外れの増加傾向が続いています。年齢別では、患者の約9割が5歳以下の小児です。小さなお子さんのいる家庭や施設では、感染予防を心がけましょう。

ヘルパンギーナはコクサッキーウイルスA群が原因となることが多いですが、コクサッキーウイルスB群やエコーウイルスが原因となる場合もあります。

ヘルパンギーナは、発熱とのどの痛みを特徴としたウイルス感染症です。突然40度近くの高熱が出て、のどの奥、扁桃の上あたりに小さな水疱がいくつかでき、その周囲が赤くなります。水疱はしばらくするとつぶれて、潰瘍になります。これがしみて痛むことから、十分な飲食ができずに脱水状態になることがあります。熱は2～3日で下がり、潰瘍も1週間程度で治ります。症状の経過は良好な疾患ですが、発熱時にけいれんを伴う場合があります。

感染経路は、患者の咳やくしゃみに含まれるウイルスによる飛沫感染や、便中に排出されたウイルスが手などを介して口から入る経口感染です。症状がなくなった後も、2～4週間は便からウイルスが検出されることがあります。次のことに注意して感染を予防しましょう。

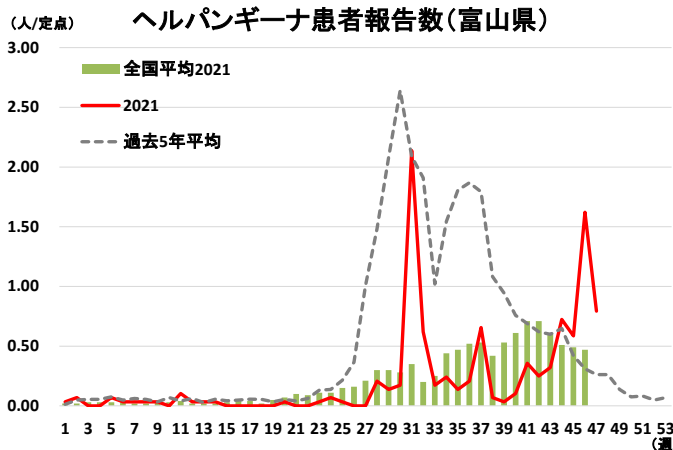
**おむつ交換やトイレの後、調理や食事の前には石けんと流水で手を洗う。
家庭や保育所・幼稚園などの集団生活では、タオルの共用を避ける。
タオル等の消毒には、希釈した塩素系漂白剤や熱湯を用いる(アルコール消毒液は効果が弱い)。**

《全数報告の感染症》

- 新型インフルエンザ等感染症 新型コロナウイルス感染症 1件
- 二類感染症 結核 2件 (①②共に第46週診断分:70歳代、女性)
- 三類感染症 腸管出血性大腸菌感染症 1件 (20歳代、女性、O91、VT1)
- 四類感染症 レジオネラ症 2件 (①第46週診断分:60歳代 ②70歳代 ①②共に男性、肺炎型)
- 五類感染症 水痘(入院例) 1件 (50歳代、男性)

《定点報告の感染症》

今週の県内上位6疾患		定点あたりの数	
順位	疾病名	今週(増減)	先週
1位	感染性胃腸炎	2.55 (↓)	3.38
2位	手足口病	2.52 (↓)	3.00
3位	ヘルパンギーナ	0.79 (↓)	1.62
4位	咽頭結膜熱	0.55 (↑)	0.24
5位	突発性発しん	0.41 (↓)	0.48
6位	A群溶血性レンサ球菌咽頭炎	0.38 (↓)	0.62



○感染症発生動向調査報告状況（令和3年第47週 令和3年11月22日～令和3年11月28日）

分類	疾患	今週報告分（第47週）						累積報告数（令和3年第1週（1月4日）～）							
		新川	中部	高岡	砺波	富山市	その他※1	計	新川	中部	高岡	砺波	富山市	その他※1	計
新型インフルエンザ等感染症	新型コロナウイルス感染症				1			1	379	282	1,079	300	2,150	98	4,288
二類感染症	結核								12	8	32	17	57		126
三類感染症	腸管出血性大腸菌感染症					1		1		1	7	1	7		16
四類感染症	E型肝炎								3				2		5
	A型肝炎								1						1
	つつが虫病								1						1
	レジオネラ症				1			1	5	3	16	3	11		38
五類感染症	アメーバ赤痢								1				2		3
	ウイルス性肝炎								2				1		3
	カルバペネム耐性腸内細菌科細菌感染症										2	2	5		9
	急性脳炎										1		1		2
	劇症型溶血性レンサ球菌感染症										6	2	2		10
	後天性免疫不全症候群								1			2	1		4
	侵襲性インフルエンザ菌感染症										1	1	1		3
	侵襲性肺炎球菌感染症								1		3		16		20
	水痘（入院例）		1					1		2			1		3
	梅毒								2	1	5	1	30		39
	播種性クリプトコックス症												2		2
	破傷風										1				1
	定点疾病 (下段は定点当たりの患者数を示す)	インフルエンザ										5		1	
RSウイルス感染症		1				5		6	133	131	1,578	391	839		3,072
		0.25				0.50		0.21							
咽頭結膜熱			1	10		5		16	47	44	167	7	154		419
			0.33	1.25		0.50		0.55							
A群溶血性レンサ球菌咽頭炎		2		6	1	2		11	78	39	485	102	288		992
		0.50		0.75	0.25	0.20		0.38							
感染性胃腸炎		19	13	16	9	17		74	803	472	634	257	1,426		3,592
		4.75	4.33	2.00	2.25	1.70		2.55							
水痘			1			2		3	1	17	29	22	64		133
			0.33			0.20		0.10							
手足口病				51	8	14		73	7	2	234	69	47		359
				6.38	2.00	1.40		2.52							
伝染性紅斑									1	1	9	1	20		32
突発性発しん		1	1	6	1	3		12	58	33	159	63	146		459
		0.25	0.33	0.75	0.25	0.30		0.41							
ヘルパンギーナ		2	2	8		11		23	38	35	120	4	99		296
	0.50	0.67	1.00		1.10		0.79								
流行性耳下腺炎	1				1		2	4	2	11	8	14		39	
	0.25				0.10		0.07								
流行性角結膜炎								5	1					6	
細菌性髄膜炎											1	2		3	
無菌性髄膜炎												2		2	
マイコプラズマ肺炎									2	9	1			12	
感染性胃腸炎（ロタウイルス）								1						1	
インフルエンザによる入院患者（※2）											1			1	

本週報のデータは速報値であり、今後、調査などの結果に応じて若干の変更が生じることがあります。 ※1 その他は県外、居住地非公表分です。 ※2 インフルエンザによる入院患者累計報告数は、令和3年第36週（9月6日）～の集計です。

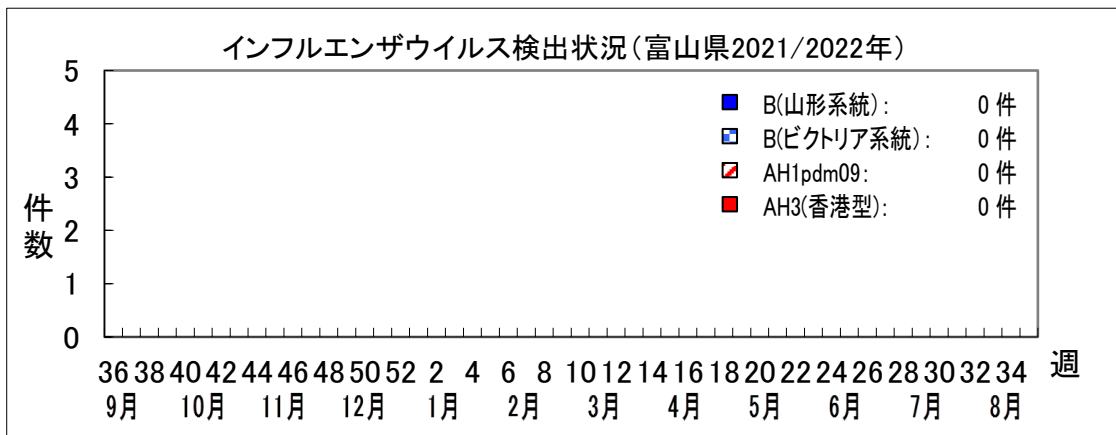
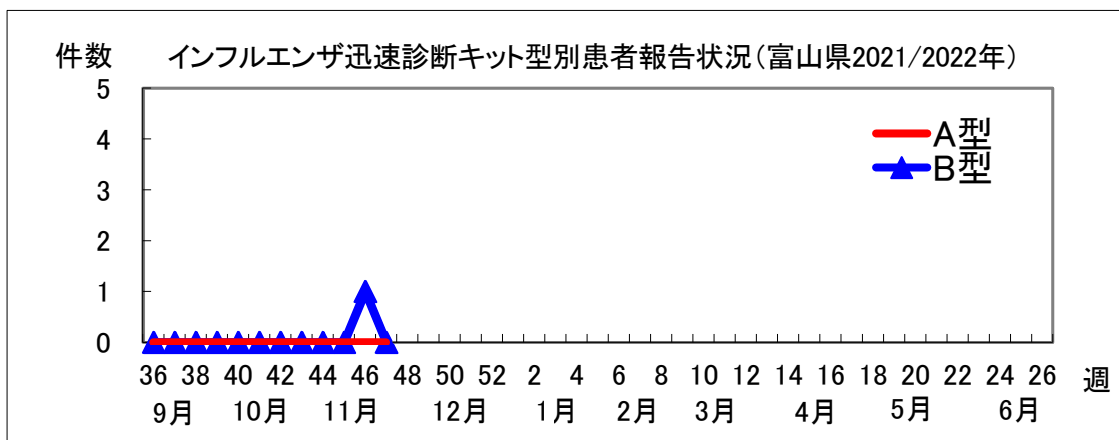
インフルエンザ定点における患者診断状況

このデータは、インフルエンザ定点医療機関で実施されたインフルエンザ迅速診断キットの診断数を集計したものです。

第47週(11/22～11/28)：富山県 0.00人/定点 (単位:件)

厚生センター・保健所名	報告数/定点数	迅速診断キット		その他 ^{※2}	合計
		A型	B型		
新川	0 / 7	0	0	0	0
中部	0 / 5	0	0	0	0
高岡	0 / 13	0	0	0	0
砺波	0 / 7	0	0	0	0
富山市	0 / 16	0	0	0	0
富山県	0 / 48 ^{※1}	0	0	0	0
富山県累計(2021年36週～)		0	1	0	1

※1 48の定点医療機関のうち、インフルエンザと診断した医療機関が0か所あったことを示します。
 ※2 「その他」には、臨床症状等によりインフルエンザと診断したが型別までは不明な患者や迅速診断キットの結果がA型とB型共に陽性の患者が対象となります。



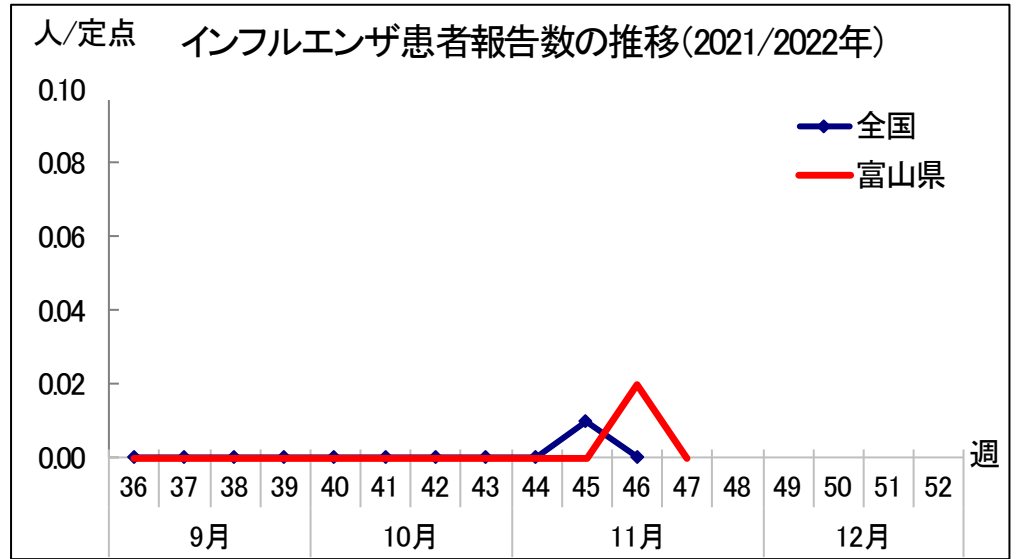


● 定点医療機関からのインフルエンザ患者報告状況

第47週 (11/22~11/28) : 富山県 0.00 人/定点

新川 HC (0.00)、中部 HC (0.00)、高岡 HC (0.00)、砺波 HC (0.00)、富山市 HC (0.00)

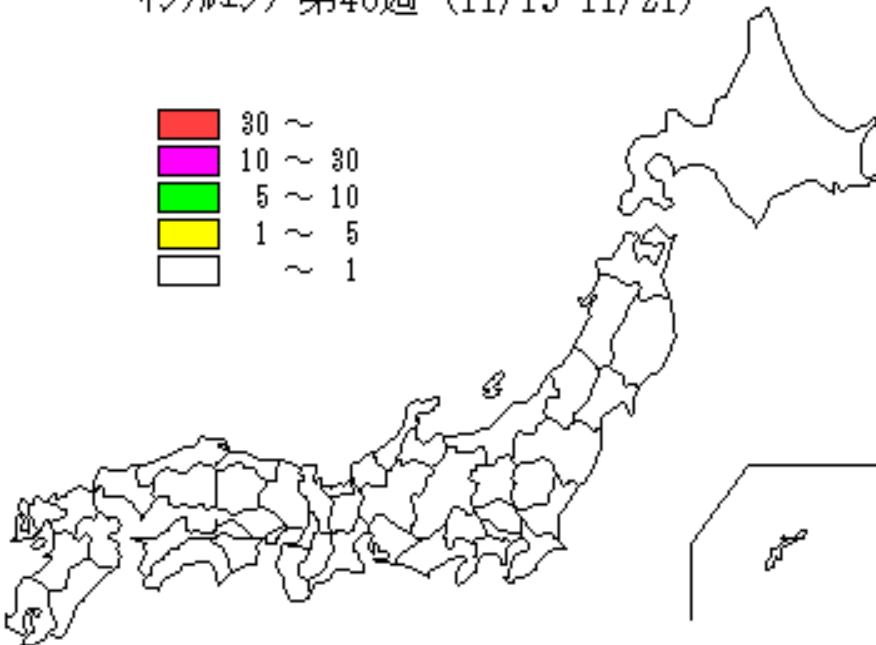
全国・富山県共にインフルエンザ患者報告数は少ない状態が続いています。



● 都道府県別インフルエンザ患者報告状況 第46週 (11/15~11/21)

全国の患者報告数は、定点医療機関あたり 0.00 人です。

インフルエンザ第46週 (11/15-11/21)



都道府県	人/定点	都道府県	人/定点
北海道	0.00	滋賀県	0.02
青森県	0.00	京都府	0.04
岩手県	0.00	大阪府	0.00
宮城県	0.00	兵庫県	0.00
秋田県	0.00	奈良県	0.00
山形県	0.00	和歌山県	0.00
福島県	0.00	鳥取県	0.00
茨城県	0.01	島根県	0.00
栃木県	0.00	岡山県	0.00
群馬県	0.00	広島県	0.03
埼玉県	0.00	山口県	0.00
千葉県	0.01	徳島県	0.00
東京都	0.00	香川県	0.00
神奈川県	0.00	愛媛県	0.00
新潟県	0.00	高知県	0.00
富山県	0.02	福岡県	0.01
石川県	0.00	佐賀県	0.00
福井県	0.00	長崎県	0.00
山梨県	0.00	熊本県	0.00
長野県	0.00	大分県	0.00
岐阜県	0.00	宮崎県	0.00
静岡県	0.00	鹿児島県	0.00
愛知県	0.01	沖縄県	0.02
三重県	0.00	全国	0.00