



全国で感染急速拡大中！ 新型コロナウイルス感染症

令和2年12月2日
富山県感染症情報センター
(0766-56-5431 直通)
(0766-56-8142 細菌部)
(0766-56-8143 ウイルス部)

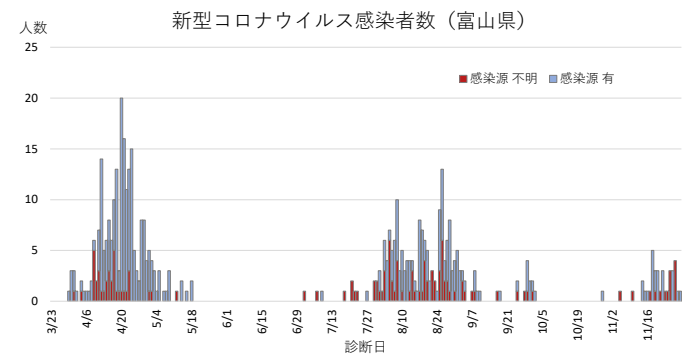
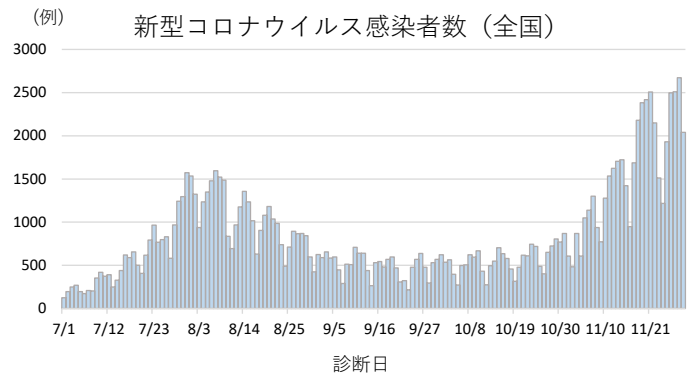
感染症発生動向速報

(令和2年第48週分・11月23日～11月29日)

《インフォメーション》

●新型コロナウイルス感染症

国内の新型コロナウイルス感染者数は、11月29日時点で144,653例となり、2,106例の死亡が確認されています。10月中旬から全国の新規陽性者数は増加に転じ、さらに11月下旬以降は1日2,000人を超えるペースで急速に増加しています(右上図)。感染者数は全国的に拡大傾向で、地域的には首都圏、関西圏、北海道、愛知県等での増加が顕著です。このため、一部の感染拡大地域でGoToトラベルの一時停止・飲食店の時短営業要請が発表されました。県内では11月に発生した感染者は36例と増加し、累積感染者数は459例(11月30日時点)となっています(右下図)。今後の忘年会やクリスマスシーズンを控え、さらなる感染拡大が懸念されます。とりわけ、感染リスクが高まる5つの場面(①飲酒を伴う懇親会等、②大人数や長時間におよぶ飲食、③マスクなしでの会話、④寮などの狭い空間での共同生活、⑤休憩室、喫煙所など居場所の切り替わり)での感染対策の重要性が指摘されています。県民一人一人が当事者意識をもって感染対策に取り組みましょう。



富山県では令和2年11月9日より、発熱患者等に対する新たな相談・受診体制を公表しています。発熱等の症状があり医療機関を受診する際には、電話相談のうえ、かかりつけ医等の指示に従ってください。特に、強いだるさ、息苦しさ、高熱(38.0℃以上)等のいずれかがあり肺炎が疑われる方、高齢者、基礎疾患等がある方、発熱や咳など比較的軽い風邪の症状の方も、4日以上続く場合は必ずかかりつけ医等にご相談ください。相談する医療機関に迷う場合、受診・相談センター(厚生センター、保健所等)にご相談ください。

《全数報告の感染症》

- 指定感染症 新型コロナウイルス感染症 14件
- 二類感染症 結核 3件 (①80歳代、男性 ②③ともに90歳代、男性)
- 四類感染症 レジオネラ症 1件 (第47週診断分:70歳代、男性、肺炎型)
- 五類感染症 後天性免疫不全症候群 1件 (第46週診断分:40歳代、男性、AIDS)
- 侵襲性肺炎球菌感染症 2件 (①第44週診断分:90歳代、男性 ②70歳代、女性)

《定点報告の感染症》

今週の県内上位6疾患		定点あたりの数	
順位	疾病名	今週(増減)	先週
1位	感染性胃腸炎	2.24 (↑)	2.07
2位	A群溶血性レンサ球菌咽頭炎	0.90 (↑)	0.83
3位	咽頭結膜熱	0.52 (↑)	0.41
4位	突発性発しん	0.45 (↓)	0.55
5位	流行性角結膜炎	0.43 (↑)	0.14
6位	水痘	0.24 (↓)	0.45

○感染症発生動向調査報告状況（令和2年第48週 令和2年11月23日～令和2年11月29日）

分類	疾患	今週報告分（第48週）						累積報告数					
		新川	中部	高岡	砺波	富山市	計	新川	中部	高岡	砺波	富山市	計
指定感染症	新型コロナウイルス感染症	1	1	4		8	14	47	14	46	13	339	459
二類感染症	結核	1				2	3	18	5	31	8	35	97
三類感染症	腸管出血性大腸菌感染症							1	1	9		17	28
四類感染症	E型肝炎							3			1		4
	A型肝炎							9				1	10
	つつが虫病							1					1
	デング熱											1	1
	レジオネラ症							1		15	1	16	33
五類感染症	アメーバ赤痢									1	1	2	4
	ウイルス性肝炎											1	1
	カルバペネム耐性腸内細菌科細菌感染症							2		7	1	3	13
	急性脳炎							2		1		2	5
	劇症型溶血性レンサ球菌感染症									2		7	9
	後天性免疫不全症候群											2	2
	侵襲性肺炎球菌感染症					2	2	2		3		7	12
	水痘（入院例）							1	2	2		2	7
	梅毒							2		4		16	22
	破傷風									1		2	3
	百日咳										24	2	26
定点疾病 (下段は定点当たりの患者数を示す)	インフルエンザ			1			1	625	290	893	567	1,190	3,565
				0.08			0.02						
	RSウイルス感染症					1	1	2	5	26	4	40	77
						0.10	0.03						
	咽頭結膜熱	3	1	10		1	15	111	61	148	10	98	428
		0.75	0.33	1.25		0.10	0.52						
	A群溶血性レンサ球菌咽頭炎	1		15		10	26	133	195	1,275	188	1,416	3,207
		0.25		1.88		1.00	0.90						
	感染性胃腸炎	11	14	8		32	65	1,066	617	742	281	2,021	4,727
		2.75	4.67	1.00		3.20	2.24						
	水痘			5	1	1	7	31	34	92	20	123	300
				0.63	0.25	0.10	0.24						
	手足口病							18	3	36	9	56	122
	伝染性紅斑		1	2			3	9	27	34		165	235
			0.33	0.25			0.10						
	突発性発しん	1	2	3	1	6	13	40	29	203	73	187	532
	0.25	0.67	0.38	0.25	0.60	0.45							
ヘルパンギーナ	1		1			2	73	3	23	4	8	111	
	0.25		0.13			0.07							
流行性耳下腺炎								9	8	6	16	39	
流行性角結膜炎	2				1	3	3	6	14	2	1	26	
	2.00				0.50	0.43							
細菌性髄膜炎									1		2	3	
無菌性髄膜炎							1				1	6	8
マイコプラズマ肺炎							2	13	27	16	10	68	
クラミジア肺炎											1	1	
感染性胃腸炎（ロタウイルス）									2	2		4	
インフルエンザによる入院患者（*）											1	1	

本週報のデータは速報値であり、今後、調査などの結果に応じて若干の変更が生じることがあります。

*インフルエンザによる入院患者累計報告数は、令和2年第36週(8月31日)～の集計です。

インフルエンザ定点における患者診断状況

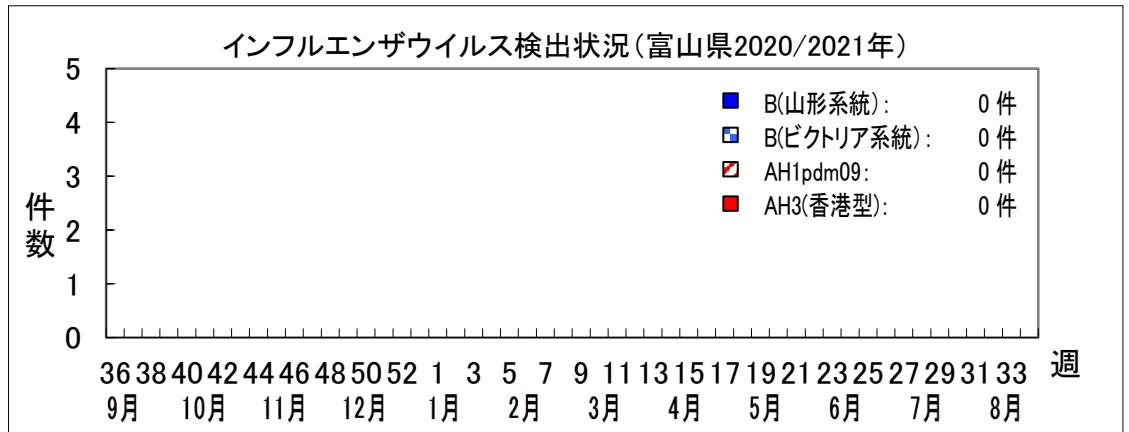
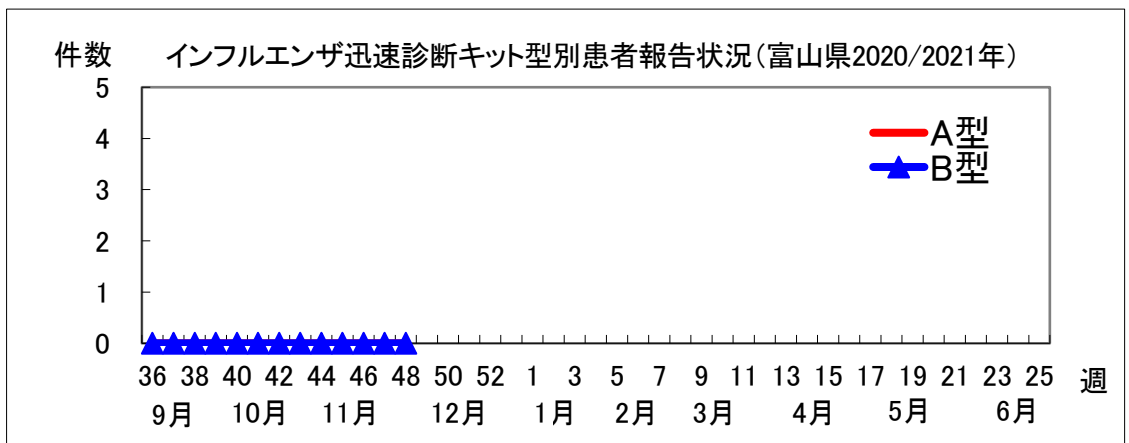
このデータは、インフルエンザ定点医療機関で実施されたインフルエンザ迅速診断キットの診断数を集計したものです。

第48週(11/23~11/29)：富山県 0.02人/定点

(単位:件)

厚生センター・保健所名	報告数/定点数	迅速診断キット		その他 ^{※2}	合計
		A型	B型		
新川	0 / 7	0	0	0	0
中部	0 / 5	0	0	0	0
高岡	1 / 13	0	0	1	1
砺波	0 / 7	0	0	0	0
富山市	0 / 16	0	0	0	0
富山県	1 / 48 ^{※1}	0	0	1	1
富山県累計(2020年36週~)		0	0	1	1

※1 48の定点医療機関のうち、インフルエンザと診断した医療機関が1か所あったことを示します。
 ※2 「その他」には、臨床症状等によりインフルエンザと診断したが型別までは不明な患者や迅速診断キットの結果がA型とB型共に陽性の患者が対象となります。



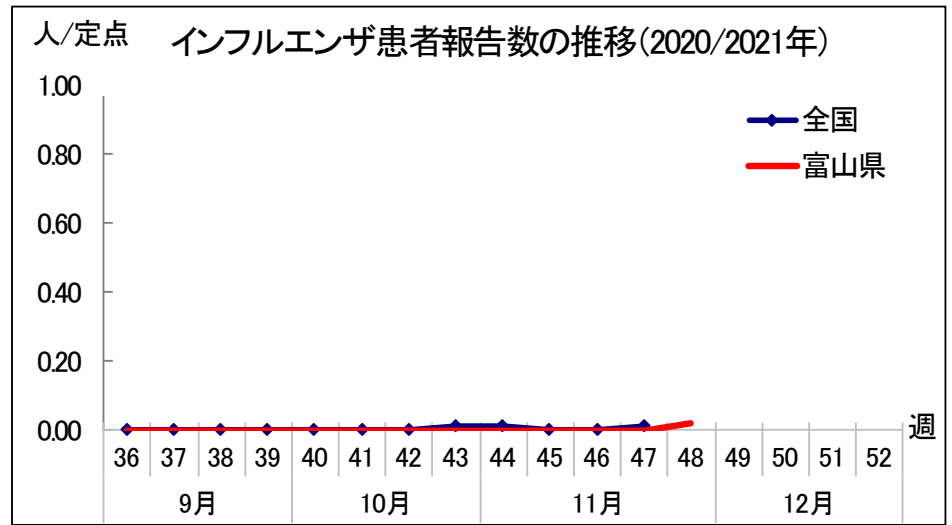


● 定点医療機関からのインフルエンザ患者報告状況

第 48 週 (11/23~11/29) : 富山県 0.02 人/定点

新川 HC (0.00)、中部 HC (0.00)、高岡 HC (0.08)、砺波 HC (0.00)、富山市 HC (0.00)

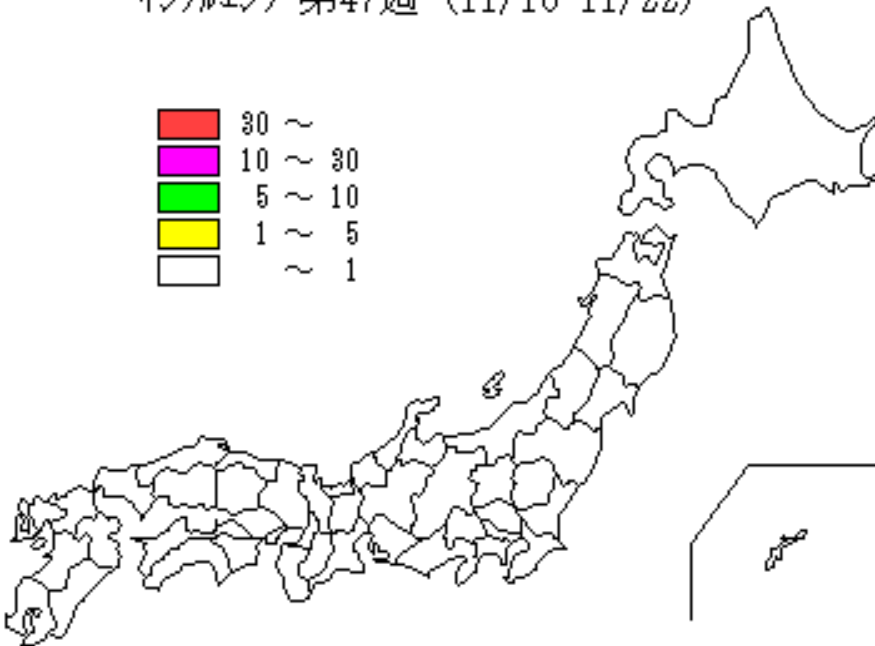
全国・富山県共に、インフルエンザ患者報告数は非常に少ない状態が続いています。



● 都道府県別インフルエンザ患者報告状況 第 47 週 (11/16~11/22)

全国の患者報告数は、定点医療機関あたり 0.01 人です。

インフルエンザ第47週 (11/16-11/22)



都道府県	人/定点	都道府県	人/定点
北海道	0.01	滋賀県	0.03
青森県	0.00	京都府	0.03
岩手県	0.00	大阪府	0.01
宮城県	0.00	兵庫県	0.01
秋田県	0.00	奈良県	0.00
山形県	0.00	和歌山県	0.00
福島県	0.00	鳥取県	0.00
茨城県	0.00	島根県	0.03
栃木県	0.03	岡山県	0.04
群馬県	0.00	広島県	0.03
埼玉県	0.02	山口県	0.00
千葉県	0.00	徳島県	0.05
東京都	0.01	香川県	0.00
神奈川県	0.01	愛媛県	0.03
新潟県	0.02	高知県	0.00
富山県	0.00	福岡県	0.00
石川県	0.00	佐賀県	0.00
福井県	0.05	長崎県	0.00
山梨県	0.00	熊本県	0.00
長野県	0.00	大分県	0.00
岐阜県	0.00	宮崎県	0.00
静岡県	0.01	鹿児島県	0.01
愛知県	0.00	沖縄県	0.03
三重県	0.01	全国	0.01