

全国で感染拡大継続中！ 新型コロナウイルス感染症

令和2年12月23日
富山県感染症情報センター
(0766-56-5431 直通)
(0766-56-8142 細菌部)
(0766-56-8143 ウイルス部)

感染症発生動向速報

(令和2年第51週分・12月14日～12月20日)

(令和2年第52週分は令和3年1月5日(火)発行予定です。)

《インフォメーション》

●新型コロナウイルス感染症

国内の新型コロナウイルス感染者数は、12月20日時点で195,880例となり、2,873例の死亡が確認されています。11月以降、感染が急速に拡大しており(図;折れ線グラフ)、複数の地域で医療体制がひっ迫しています。県内では、今週新たに20例の感染者が報告され(図;棒グラフ)、年末に向けて増加傾向です。12月20日時点の累積感染者数は494例になりました。さら

に、21日以降に若年者を中心として10例を超える感染者が報告されています。人の移動が増える年末に向け、さらなる感染拡大が懸念される状況にあります。流行地域への移動は慎重に判断しましょう。

年末年始が近づき、忘年会や新年会、帰省等による感染リスクの増大が懸念されることから、富山県では「年末年始における忘年会・新年会・成人式等及び帰省の留意事項について」を公表しています。忘年会・新年会を開催する場合はなるべく普段から一緒にいる人と少人数で開催する、帰省する場合には三密回避を含め基本的な感染防止策を徹底し、大人数での会食を控える等の留意事項が示されています。県民一人一人が当事者意識をもって感染対策に取り組むことが大切です。

発熱等の症状があり医療機関を受診する際には、電話相談のうえ、かかりつけ医等の指示に従ってください。特に、強いだるさ、息苦しさ、高熱等のいずれかがあり肺炎が疑われる方、高齢者、基礎疾患等がある方、発熱や咳など比較的軽い風邪の症状が4日以上続く方は必ずかかりつけ医等にご相談ください。相談する医療機関に迷う場合は、受診・相談センター(厚生センター、保健所等)にご連絡ください。

《全数報告の感染症》

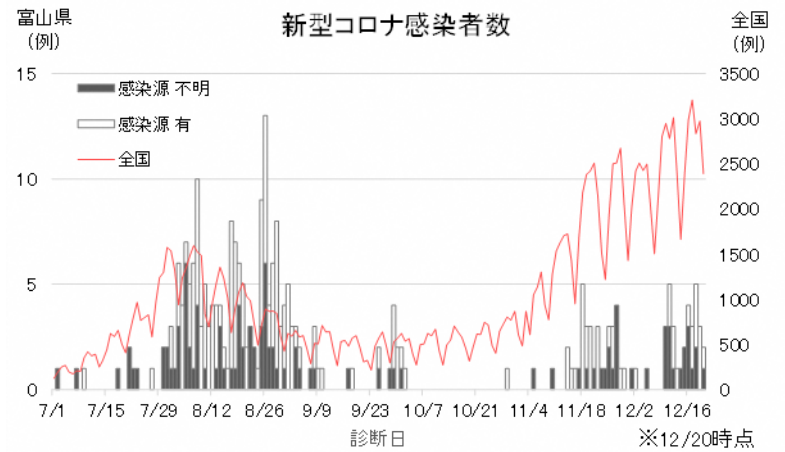
指定感染症 新型コロナウイルス感染症 20件

二類感染症 結核 4件 (①第42週診断分:50歳代、女性 ②70歳代、男性 ③70歳代、女性 ④80歳代、男性)

五類感染症 水痘(入院例) 1件(40歳代、女性)

《定点報告の感染症》

今週の県内上位6疾患		定点あたりの数	
順位	疾病名	今週(増減)	先週
1位	感染性胃腸炎	1.83(↓)	2.28
2位	A群溶血性レンサ球菌咽頭炎	1.03(↑)	0.93
3位	咽頭結膜熱	0.69(↑)	0.45
4位	突発性発しん	0.28(↑)	0.24
5位	水痘	0.17(↓)	0.76
6位	RSウイルス感染症	0.14(↑)	0.00



○感染症発生動向調査報告状況（令和2年第51週 令和2年12月14日～令和2年12月20日）

分類	疾患	今週報告分（第51週）					累積報告数						
		新川	中部	高岡	砺波	富山市	計	新川	中部	高岡	砺波	富山市	計
指定感染症	新型コロナウイルス感染症	1	1	3		15	20	49	15	52	14	364	494
二類感染症	結核	1		1		1	3	19	5	34	8	38	104
三類感染症	腸管出血性大腸菌感染症							1	1	9		17	28
四類感染症	E型肝炎							3			1		4
	A型肝炎							9				1	10
	つつが虫病							1					1
	デング熱											1	1
	レジオネラ症							1		16	1	16	34
五類感染症	アメーバ赤痢									1	1	2	4
	ウイルス性肝炎											1	1
	カルバペネム耐性腸内細菌科細菌感染症							2		7	1	3	13
	急性脳炎							2		1		2	5
	劇症型溶血性レンサ球菌感染症									2		7	9
	後天性免疫不全症候群											3	3
	侵襲性肺炎球菌感染症							2		3		8	13
	水痘（入院例）				1		1	1	3	2	1	2	9
	梅毒							2		4		17	23
	破傷風									1		2	3
	百日咳										24	2	26
定点疾病 (下段は定点当たりの患者数を示す)	インフルエンザ			1			1	625	290	895	567	1,190	3,567
				0.08			0.02						
	RSウイルス感染症					4	4	2	5	26	4	44	81
						0.40	0.14						
	咽頭結膜熱	1	3	14		2	20	118	67	182	10	106	483
		0.25	1.00	1.75		0.20	0.69						
	A群溶血性レンサ球菌咽頭炎	1	2	20	3	4	30	137	199	1,310	200	1,438	3,284
		0.25	0.67	2.50	0.75	0.40	1.03						
	感染性胃腸炎	10	7	10		26	53	1,110	644	774	281	2,095	4,904
		2.50	2.33	1.25		2.60	1.83						
	水痘		1	4			5	32	45	111	23	129	340
			0.33	0.50			0.17						
	手足口病							18	3	36	9	56	122
	伝染性紅斑					2	2	9	27	38		168	242
						0.20	0.07						
	突発性発しん	2	1	2		3	8	46	33	214	75	193	561
		0.50	0.33	0.25		0.30	0.28						
	ヘルパンギーナ	1					1	79	3	24	5	8	119
	0.25					0.03							
流行性耳下腺炎				1	2	3		9	8	7	18	42	
				0.25	0.20	0.10							
流行性角結膜炎							6	6	14	2	1	29	
細菌性髄膜炎									1		2	3	
無菌性髄膜炎							1			1	6	8	
マイコプラズマ肺炎							2	13	28	16	10	69	
クラミジア肺炎											1	1	
感染性胃腸炎（ロタウイルス）									2	2		4	
インフルエンザによる入院患者（*）											1	1	

本週報のデータは速報値であり、今後、調査などの結果に応じて若干の変更が生じることがあります。

*インフルエンザによる入院患者累計報告数は、令和2年第36週(8月31日)～の集計です。

インフルエンザ定点における患者診断状況

このデータは、インフルエンザ定点医療機関で実施されたインフルエンザ迅速診断キットの診断数を集計したものです。

現在、下の表によると、B型が100.0%となっています。

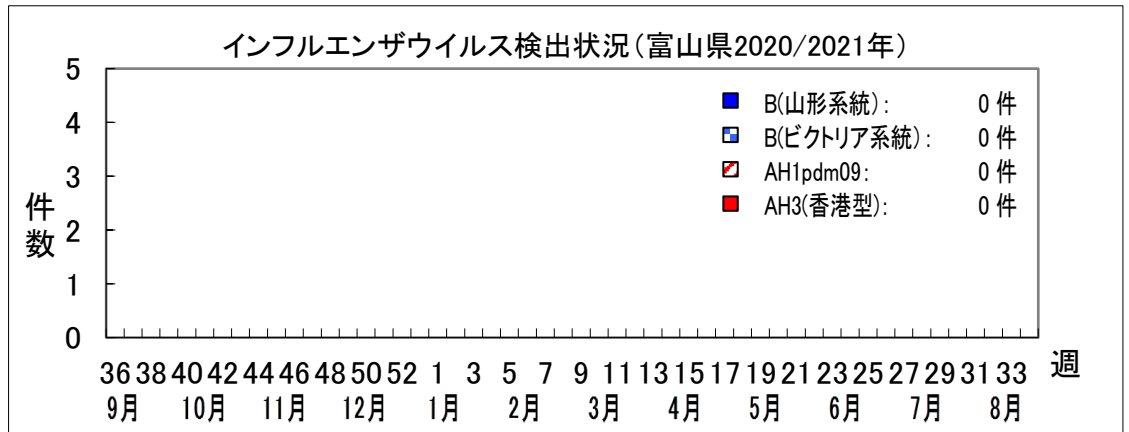
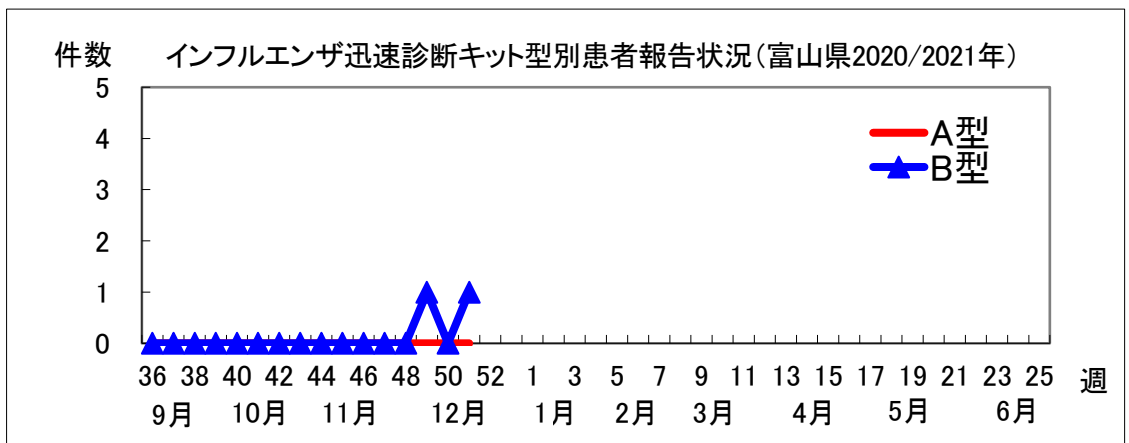
第51週(12/14~12/20)：富山県 0.02人/定点

(単位:件)

厚生センター・保健所名	報告数/定点数	迅速診断キット		その他 ^{※2}	合計
		A型	B型		
新川	0 / 7	0	0	0	0
中部	0 / 5	0	0	0	0
高岡	1 / 13	0	1	0	1
砺波	0 / 7	0	0	0	0
富山市	0 / 16	0	0	0	0
富山県	1 / 48 ^{※1}	0	1	0	1
富山県累計(2020年36週~)		0	2	1	3

※1 48の定点医療機関のうち、インフルエンザと診断した医療機関が1か所あったことを示します。

※2 「その他」には、臨床症状等によりインフルエンザと診断したが型別までは不明な患者や迅速診断キットの結果がA型とB型共に陽性の患者が対象となります。



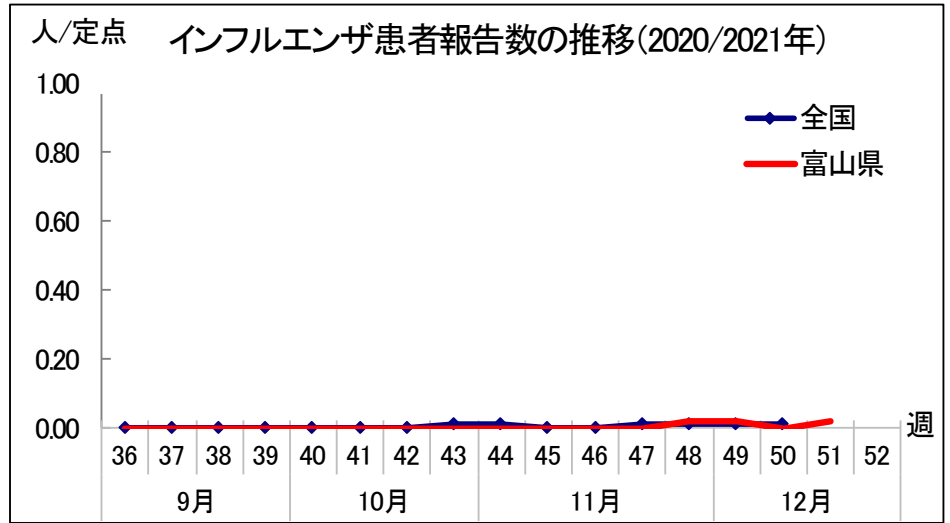


● 定点医療機関からのインフルエンザ患者報告状況

第51週 (12/14~12/20) : 富山県 0.02 人/定点

新川 HC (0.00)、中部 HC (0.00)、高岡 HC (0.08)、砺波 HC (0.00)、富山市 HC (0.00)

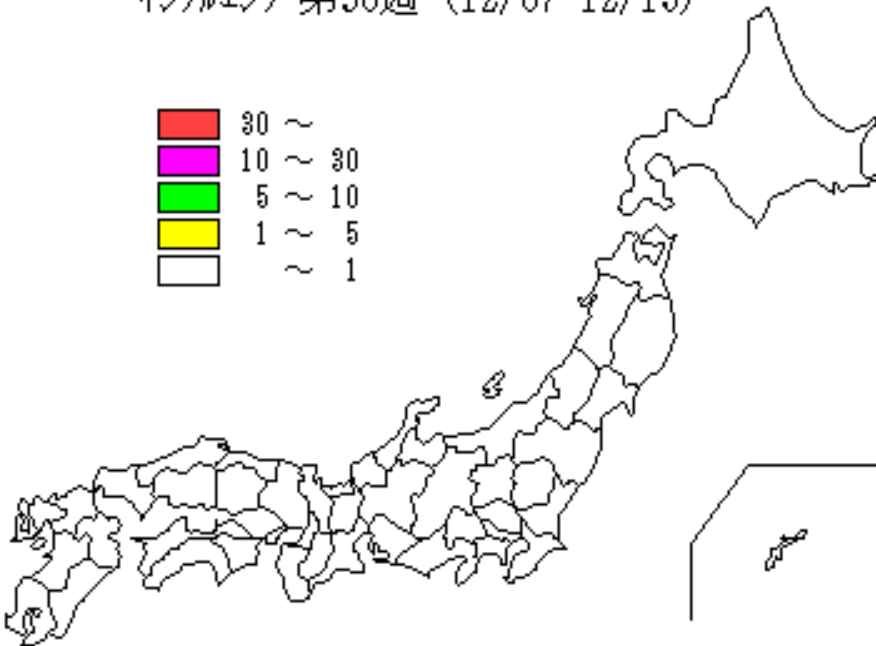
全国・富山県共に、インフルエンザ患者報告数は少ない状態が続いています。



● 都道府県別インフルエンザ患者報告状況 第50週 (12/7~12/13)

全国の患者報告数は、定点医療機関あたり 0.01 人です。

インフルエンザ第50週 (12/07-12/13)



都道府県	人/定点	都道府県	人/定点
北海道	0.02	滋賀県	0.03
青森県	0.00	京都府	0.03
岩手県	0.00	大阪府	0.01
宮城県	0.00	兵庫県	0.00
秋田県	0.00	奈良県	0.00
山形県	0.00	和歌山県	0.00
福島県	0.02	鳥取県	0.00
茨城県	0.01	島根県	0.00
栃木県	0.03	岡山県	0.02
群馬県	0.00	広島県	0.01
埼玉県	0.00	山口県	0.00
千葉県	0.00	徳島県	0.00
東京都	0.01	香川県	0.00
神奈川県	0.04	愛媛県	0.00
新潟県	0.00	高知県	0.00
富山県	0.00	福岡県	0.01
石川県	0.00	佐賀県	0.00
福井県	0.00	長崎県	0.01
山梨県	0.00	熊本県	0.01
長野県	0.00	大分県	0.00
岐阜県	0.01	宮崎県	0.00
静岡県	0.02	鹿児島県	0.01
愛知県	0.03	沖縄県	0.02
三重県	0.04	全国	0.01