



# 富山アラート再発令！ 新型コロナウイルス感染症

令和3年1月5日  
富山県感染症情報センター  
(0766-56-5431 直通)  
(0766-56-8142 細菌部)  
(0766-56-8143 ウイルス部)

## 感染症発生動向速報

(令和2年第52週分・12月21日～12月27日)

(令和2年第53週分は令和3年1月7日(木)発行予定です。)

### 《インフォメーション》

#### ●新型コロナウイルス感染症

国内の新型コロナウイルス感染者数は、1月3日時点で240,954例となり、3,548例の死亡が確認されています。全国の感染者数の増加は12月下旬からはさらに加速し歯止めがかからない状態です(図;折れ線グラフ)。この事態を受けて、1月4日に政府は4都県で緊急事態宣言を再発令する方針を決めました。

県内では、1月3日時点の累積感染者数は572例になり、12月以降、感染者数の増加が継続しています(図;棒グラフ)。12月

24日には1日の感染者数が過去最多の23例となり、さらに12月末には複数のクラスターが発生しています。このような状況から、富山県では12月25日に2度目となる新型コロナウイルス感染拡大警報(富山アラート)を発令しました。今後の感染拡大を食い止めるために、①他都道府県との移動は慎重に検討、②「新しい生活様式」の徹底、5つの場面(1. 飲酒を伴う懇親会等、2. 大人数や長時間に及ぶ飲食、3. マスクなしでの会話、4. 寮などの狭い空間での共同生活、5. 休憩室、喫煙所など居場所の切り替わり)を回避、「ますずし」(ま: マスクつけ、す: すぐに手洗い、飲む量抑え、ず: 少ない人数、し: 静かに食べる)の実践、③家庭内でもマスクを着用するなど、個々人の感染予防行動の徹底が求められています。

発熱等の症状があり医療機関を受診する際には、電話相談のうえ、かかりつけ医等の指示に従ってください。特に、強いだるさ、息苦しさ、高熱等のいずれかがあり肺炎が疑われる方、高齢者、基礎疾患等がある方、発熱や咳など比較的軽い風邪の症状が4日以上続く方は必ずかかりつけ医等にご相談ください。相談する医療機関に迷う場合は、受診・相談センター(厚生センター、保健所等)にご連絡ください。

### 《全数報告の感染症》

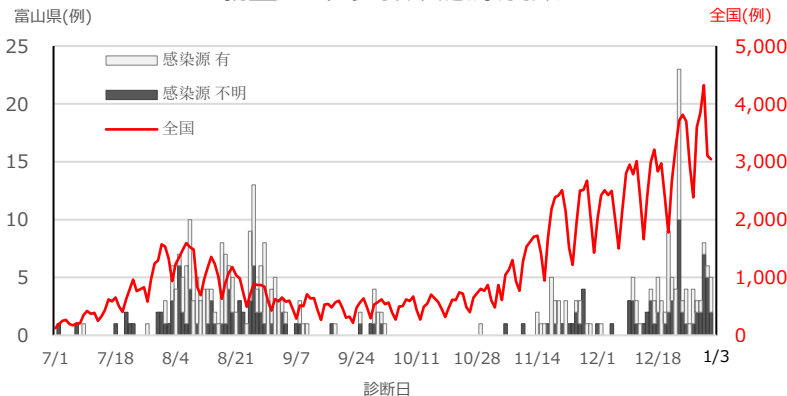
指定感染症 新型コロナウイルス感染症 48件

二類感染症 結核 4件 (①第51週診断分: 80歳代、男性 ②20歳代、男性 ③40歳代、女性 ④70歳代、男性)

### 《定点報告の感染症》

今週の県内上位6疾患		定点あたりの数	
順位	疾病名	今週(増減)	先週
1位	感染性胃腸炎	1.86(↑)	1.83
2位	A群溶血性レンサ球菌咽頭炎	1.14(↑)	1.03
3位	マイコプラズマ肺炎	0.40(↑)	0.00
4位	咽頭結膜熱	0.38(↓)	0.69
5位	突発性発しん	0.21(↓)	0.28
6位	水痘	0.10(↓)	0.17

### 新型コロナウイルス感染者数



○感染症発生動向調査報告状況（令和2年第52週 令和2年12月21日～令和2年12月27日）

分類	疾患	今週報告分（第52週）					累積報告数						
		新川	中部	高岡	砺波	富山市	計	新川	中部	高岡	砺波	富山市	計
指定感染症	新型コロナウイルス感染症		4	3		41	48	49	19	55	14	405	542
二類感染症	結核	1		2			3	21	5	36	8	38	108
三類感染症	腸管出血性大腸菌感染症							1	1	9		17	28
四類感染症	E型肝炎							3			1		4
	A型肝炎							9				1	10
	つつが虫病							1					1
	デング熱											1	1
	レジオネラ症							1		16	1	16	34
五類感染症	アメーバ赤痢									1	1	2	4
	ウイルス性肝炎											1	1
	カルバペネム耐性腸内細菌科細菌感染症							2		7	1	3	13
	急性脳炎							2		1		2	5
	劇症型溶血性レンサ球菌感染症									2		7	9
	後天性免疫不全症候群											3	3
	侵襲性肺炎球菌感染症							2		3		8	13
	水痘（入院例）							1	3	2	1	2	9
	梅毒							2		4		17	23
	破傷風									1		2	3
	百日咳											24	26
定点疾病 (下段は定点当たりの患者数を示す)	インフルエンザ			1			1	625	290	896	567	1,190	3,568
				0.08			0.02						
	RSウイルス感染症							2	5	26	4	44	81
	咽頭結膜熱	1		8		2	11	119	67	190	10	108	494
		0.25		1.00		0.20	0.38						
	A群溶血性レンサ球菌咽頭炎	1	6	20	3	3	33	138	205	1,330	203	1,441	3,317
		0.25	2.00	2.50	0.75	0.30	1.14						
	感染性胃腸炎	16	9	7	1	21	54	1,126	653	781	282	2,116	4,958
		4.00	3.00	0.88	0.25	2.10	1.86						
	水痘		2	1			3	32	47	112	23	129	343
			0.67	0.13			0.10						
	手足口病							18	3	36	9	56	122
	伝染性紅斑			1			1	9	27	39		168	243
				0.13			0.03						
	突発性発しん	1	1	2	1	1	6	47	34	216	76	194	567
		0.25	0.33	0.25	0.25	0.10	0.21						
	ヘルパンギーナ	2		1			3	81	3	25	5	8	122
	0.50		0.13			0.10							
流行性耳下腺炎	1					1	1	9	8	7	18	43	
	0.25					0.03							
流行性角結膜炎							6	6	14	2	1	29	
細菌性髄膜炎									1		2	3	
無菌性髄膜炎							1			1	6	8	
マイコプラズマ肺炎			2			2	2	13	30	16	10	71	
			2.00			0.40							
クラミジア肺炎											1	1	
感染性胃腸炎（ロタウイルス）									2	2		4	
インフルエンザによる入院患者（*）											1	1	

本週報のデータは速報値であり、今後、調査などの結果に応じて若干の変更が生じることがあります。

\*インフルエンザによる入院患者累計報告数は、令和2年第36週(8月31日)～の集計です。

## インフルエンザ定点における患者診断状況

このデータは、インフルエンザ定点医療機関で実施されたインフルエンザ迅速診断キットの診断数を集計したものです。

現在、下の表によると、B型が100.0%となっています。

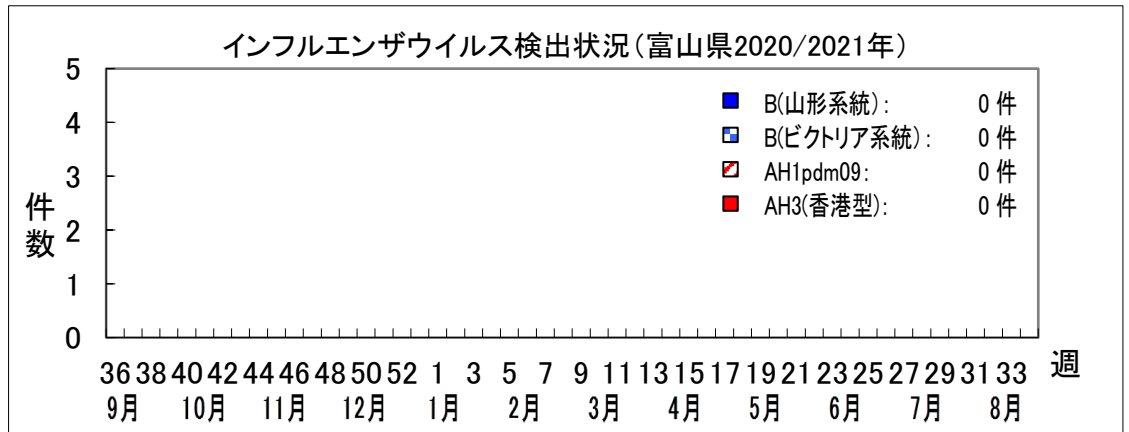
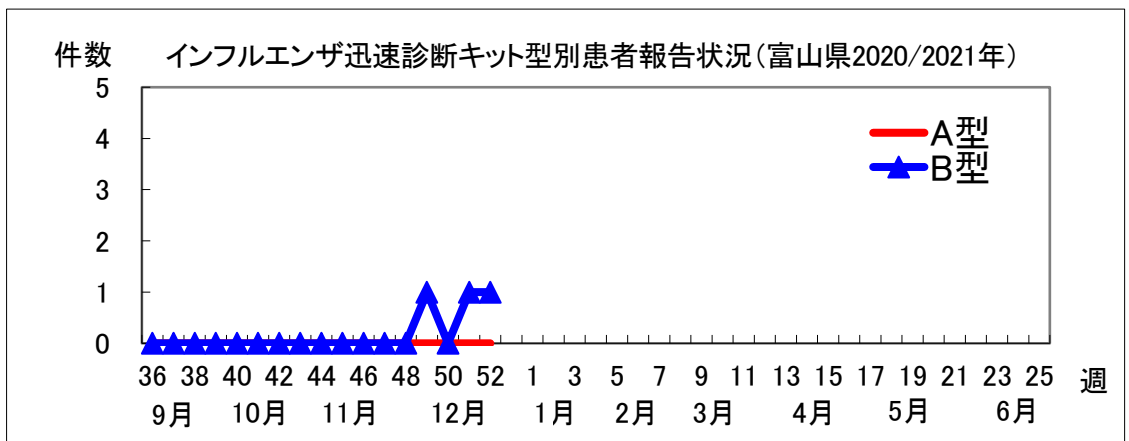
### 第52週(12/21~12/27)：富山県 0.02人/定点

(単位:件)

厚生センター・保健所名	報告数/定点数	迅速診断キット		その他 <sup>※2</sup>	合計
		A型	B型		
新川	0 / 7	0	0	0	0
中部	0 / 5	0	0	0	0
高岡	1 / 13	0	1	0	1
砺波	0 / 7	0	0	0	0
富山市	0 / 16	0	0	0	0
富山県	1 / 48 <sup>※1</sup>	0	1	0	1
富山県累計(2020年36週~)		0	3	1	4

※1 48の定点医療機関のうち、インフルエンザと診断した医療機関が1か所あったことを示します。

※2 「その他」には、臨床症状等によりインフルエンザと診断したが型別までは不明な患者や迅速診断キットの結果がA型とB型共に陽性の患者が対象となります。



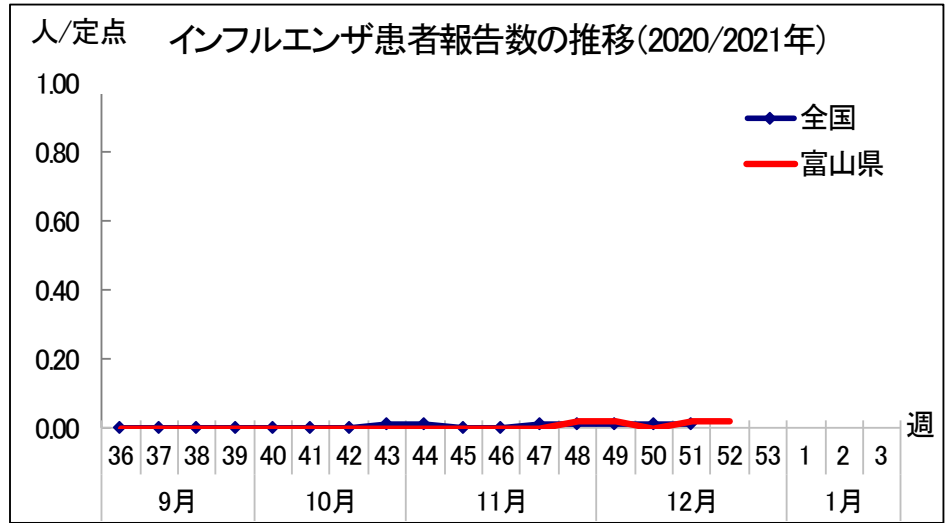


● 定点医療機関からのインフルエンザ患者報告状況

第52週 (12/21~12/27) : 富山県 0.02人/定点

新川 HC (0.00)、中部 HC (0.00)、高岡 HC (0.08)、砺波 HC (0.00)、富山市 HC (0.00)

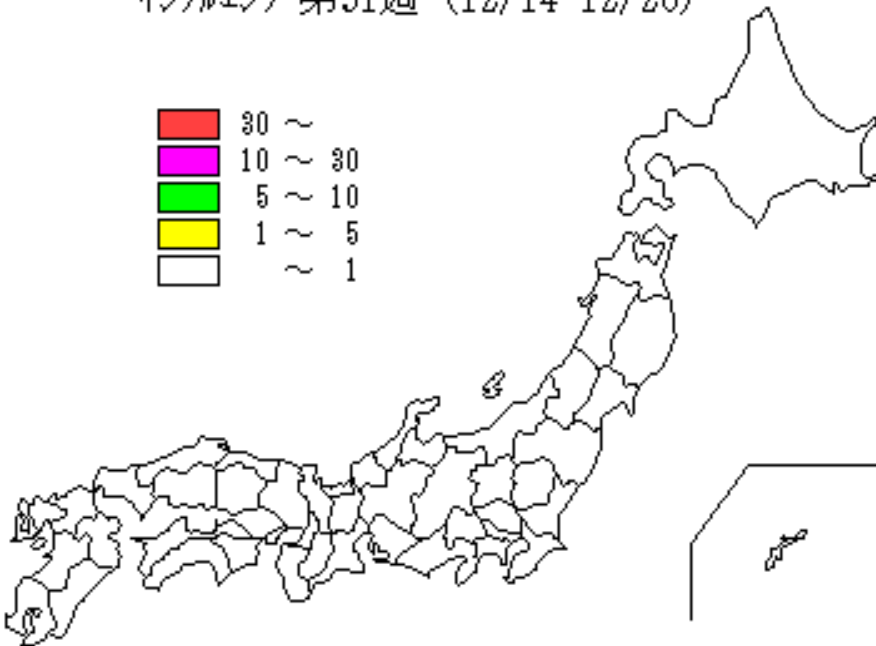
全国・富山県共にインフルエンザ患者報告数は少ない状態が続いています。



● 都道府県別インフルエンザ患者報告状況 第51週 (12/14~12/20)

全国の患者報告数は、定点医療機関あたり 0.01 人です。

インフルエンザ第51週 (12/14-12/20)



都道府県	人/定点	都道府県	人/定点
北海道	0.00	滋賀県	0.00
青森県	0.00	京都府	0.00
岩手県	0.00	大阪府	0.04
宮城県	0.00	兵庫県	0.01
秋田県	0.00	奈良県	0.00
山形県	0.00	和歌山県	0.00
福島県	0.02	鳥取県	0.00
茨城県	0.00	島根県	0.00
栃木県	0.01	岡山県	0.08
群馬県	0.05	広島県	0.02
埼玉県	0.00	山口県	0.03
千葉県	0.01	徳島県	0.00
東京都	0.01	香川県	0.00
神奈川県	0.01	愛媛県	0.02
新潟県	0.01	高知県	0.00
富山県	0.02	福岡県	0.04
石川県	0.00	佐賀県	0.00
福井県	0.00	長崎県	0.06
山梨県	0.00	熊本県	0.00
長野県	0.01	大分県	0.00
岐阜県	0.02	宮崎県	0.00
静岡県	0.01	鹿児島県	0.03
愛知県	0.02	沖縄県	0.05
三重県	0.04	全国	0.01