



インフルエンザ ワクチン接種の検討を！

令和6年10月23日
富山県感染症情報センター
(富山県衛生研究所内)
(0766-56-5431 直通)

感染症発生動向速報

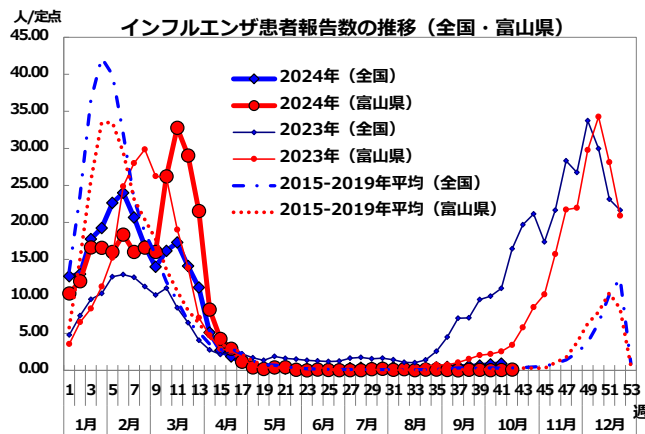
(令和6年第42週分・10月14日～10月20日)

《インフォメーション》

●インフルエンザ

インフルエンザは流行時期に合わせ、毎年第36週(8月末～9月初旬)から翌年の第35週までの1年間をインフルエンザシーズンとして情報提供が行われています。

2020年に発生したCOVID-19の世界的な流行を受け2020/2021、2021/2022シーズンにおける国内のインフルエンザの大きな流行は見られませんでした。しかし、以降の2022/2023シーズン、2023/2024シーズンでは、注意報レベルの流行が全国および富山県で発生しました(右図)。今シーズンにおいて、現在の全国の報告数は流行入りの目安である1.0人/定点以下で、富山県の報告数も同様(0.1人/定点以下)です。一方、沖縄県の第41週の報告数は19.13人/定点となり、また6県で流行入りしており、全国で報告数の増加傾向が続いています。今後の感染動向には注意が必要です。



インフルエンザの発症をある程度予防し、重症化を防ぐ効果があるインフルエンザワクチン接種が推奨されます。接種日において65歳以上の方や60歳以上65歳未満で心臓、腎臓、呼吸器の機能又はヒト免疫不全ウイルスにより免疫の機能に重度の障害を有する方は、市町村が実施する「定期予防接種」の対象者となり、接種費用の一部が助成されます。また、生後6か月以上の未就学児には県からの助成が、小中学生等には各市町村からの助成があります(富山県インフルエンザ関連情報)。日本ワクチン学会は、生後6か月以上のすべての人に対するインフルエンザワクチンの接種を推奨しています。一部の医療機関ではワクチン接種が始まっていますので、助成対象期間等もご確認の上、早めの接種を検討しましょう。

《全数報告の感染症》

- 二類感染症 結核 1件(第40週診断分:80歳代、男性)
- 四類感染症 レジオネラ症 1件(50歳代、男性、肺炎型)
- 五類感染症 カルバペネム耐性腸内細菌目細菌感染症 1件(70歳代、男性)
- 侵襲性肺炎球菌感染症 1件(第41週診断分:60歳代、男性)
- 水痘(入院例) 1件(20歳代、男性)
- 梅毒 1件(20歳代、女性、無症候)

《定点報告の感染症》

今週の富山県内上位6疾患

順位	疾病名	定点あたりの数	
		今週(増減)	先週
1位	手足口病	18.00(↓)	25.25
2位	感染性胃腸炎	2.79(↓)	2.82
3位	A群溶血性レンサ球菌咽頭炎	2.62(↑)	2.18
4位	マイコプラズマ肺炎	1.80(↑)	1.40
5位	COVID-19	1.56(↓)	1.81
6位	流行性角結膜炎	0.43(↑)	0.00



○感染症発生動向調査報告状況（令和6年第42週 令和6年10月14日～令和6年10月20日）

分類	疾患	今週報告分（第42週）					累積報告数（令和6年第1週（1月1日）～）							
		新川	中部	高岡	砺波	富山市	計	新川	中部	高岡	砺波	富山市	計	
全数把握	二類感染症	結核						11	5	30	10	42	98	
		（再掲）結核：無症状病原体保有者を除く						7	4	15	6	25	57	
	三類感染症	腸管出血性大腸菌感染症							2	8	3	7	20	
	四類感染症	E型肝炎										2	2	
		ポツリヌス症										4	4	
		レジオネラ症					1	1	3	2	11	4	19	39
	五類感染症	アメーバ赤痢											3	3
		カルバペネム耐性腸内細菌目細菌感染症					1	1	2		4		11	17
		急性脳炎									1		1	2
		クロイツフェルト・ヤコブ病											1	1
		劇症型溶血性レンサ球菌感染症							1		4	1	11	17
		後天性免疫不全症候群（HIV感染症を含む）										1	3	4
		ジアルジア症											1	1
		侵襲性インフルエンザ菌感染症									3	1	5	9
		侵襲性髄膜炎菌感染症											1	1
		侵襲性肺炎球菌感染症							2		2		4	8
		水痘（入院例）			1			1	1	1	1			3
		梅毒				1		1	2		8	7	20	37
播種性クリプトコックス症												1	1	
破傷風										2			2	
百日咳												1	1	
定点把握（上段：報告数、下段：定点医療機関当たり報告数）	インフルエンザ／COVID-19定点（48定点）	インフルエンザ		3	2		5	1,085	1,035	4,047	1,567	5,080	12,814	
		COVID-19	17	0.60	3	0.15	19	0.10	2,422	1,240	3,919	2,181	3,220	12,982
	小児科定点（29定点）	RSウイルス感染症	2		3		7	77	71	617	72	476	1,313	
		咽頭結膜熱	0.50		0.38		0.24							
		A群溶血性レンサ球菌咽頭炎	3	0.33	46	0.38	3	24	201	173	2,973	321	1,435	5,103
		感染性胃腸炎	0.75	7	8	0.75	3	38	921	689	1,513	689	3,700	7,512
		水痘	6.25	2.33	1.00	0.75	3.80	2.79						
		手足口病					1	1	3	18	118	15	80	234
		伝染性紅斑					0.10	0.03						
		突発性発しん	19	67	170	25	241	522	238	749	3,383	621	3,312	8,303
		ヘルパンギーナ	4.75	22.33	21.25	6.25	24.10	18.00						
		流行性耳下腺炎					2	2	1	14	8	2	12	37
							0.20	0.07						
				1	5	1	1	8	10	17	130	32	114	303
				0.33	0.63	0.25	0.10	0.28						
		2	3	1	1	2	9	85	37	111	93	240	566	
		0.50	1.00	0.13	0.25	0.20	0.31							
		1					1	4	1	7	3	11	26	
		0.25					0.03							
	眼科定点（7定点）	急性出血性結膜炎										3	3	
流行性角結膜炎				3		3	8	2	36	5	10	61		
基幹定点（5定点）	無菌性髄膜炎			1.50		0.43								
	マイコプラズマ肺炎		1	1		1			1	3		4		
			2	5	1	1	9	1	12	38	12	15	78	
			2.00	5.00	1.00	1.00	1.80							
入院サーベイランス（5定点）	感染性胃腸炎（ロタウイルス）								1			1		
	インフルエンザによる入院患者（※1） COVID-19による入院患者						1			1		2		
		1	3		3	7	217	165	205	243	584	1,414		

本週報のデータは速報値であり、今後、調査などの結果に応じて若干の変更が生じることがあります。

※1 インフルエンザによる入院患者累計報告数は、令和6年第36週（9月2日）～の集計です。

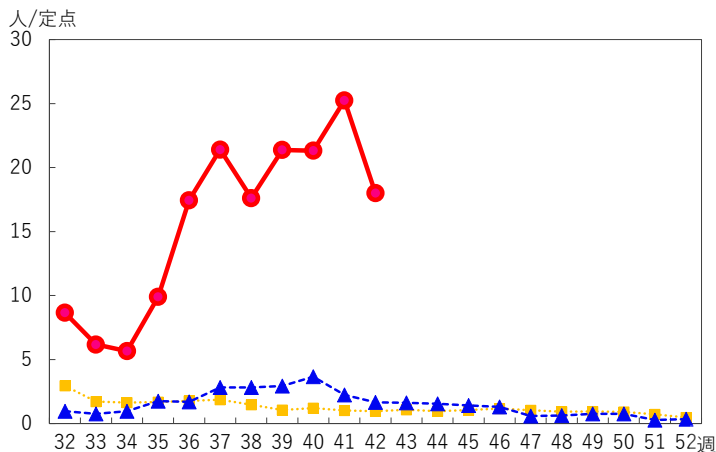
今週の富山県内上位6疾患（定点把握）

2024（令和6）年 第42週（10月14日（月）～10月20日（日））

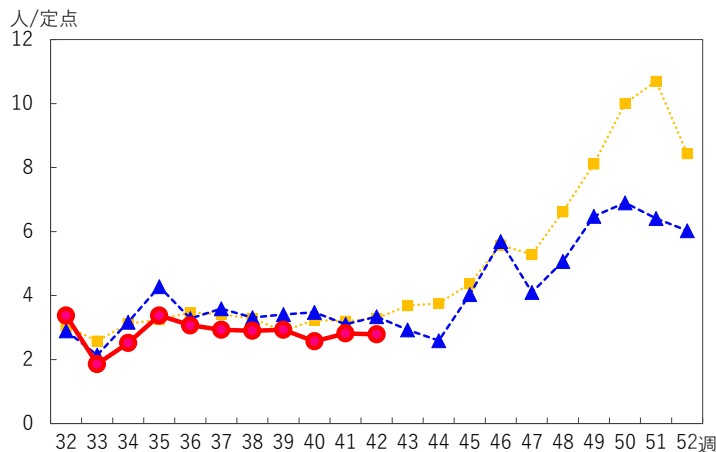
10月23日時点速報値

● 現在 ▲ 前年 ■ 過去10年平均

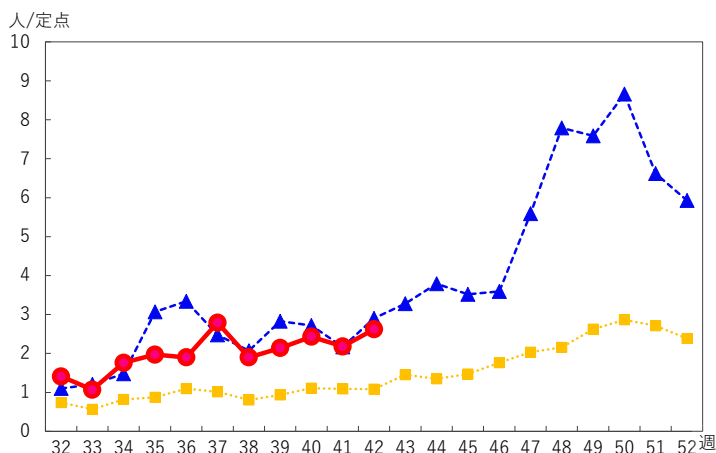
手足口病



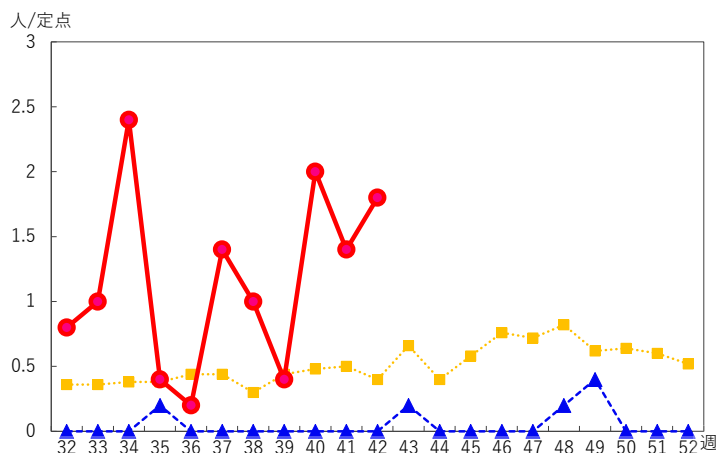
感染性胃腸炎



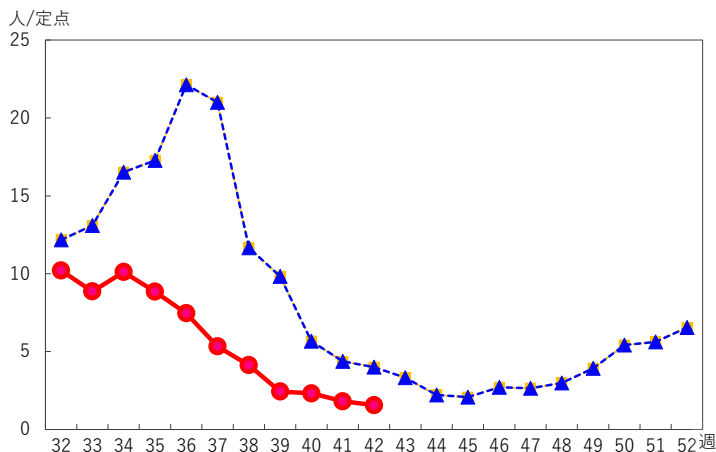
A群溶血性レンサ球菌咽頭炎



マイコプラズマ肺炎



COVID-19



流行性角結膜炎

