



インフルエンザ 早めのワクチン接種の検討を！

令和6年11月20日
富山県感染症情報センター
(富山県衛生研究所内)
(0766-56-5431 直通)

感染症発生動向速報

(令和6年第46週分・11月11日～11月17日)

《インフォメーション》

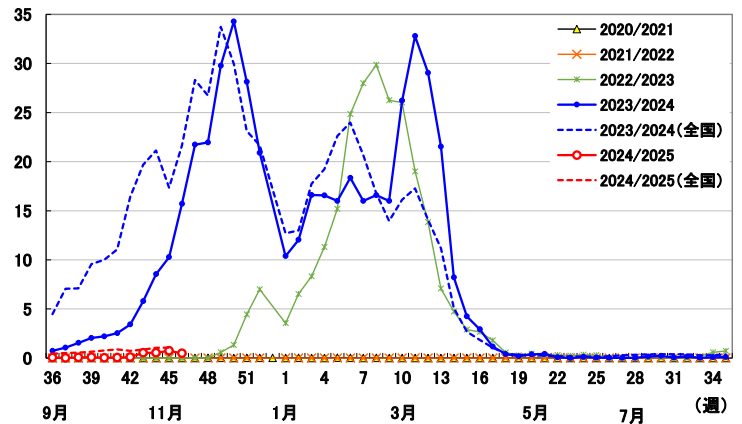
●インフルエンザ

インフルエンザは流行時期に合わせ、毎年第36週(8月末～9月初旬)から翌年の第35週までの1年間をインフルエンザシーズンとして情報提供が行われています。

2020年に発生したCOVID-19の世界的な流行を受け、2020/2021、2021/2022シーズンにおいて国内ではインフルエンザの大きな流行は見られませんでした。しかし、以降の2022/2023シーズンでは注意報レベルの、2023/2024シーズンでは警報レベルの流行が全国および富山県で発生しました(右図)。今シーズンにおいて全国の報告数は第44週に流行開始の目安である1.00人/定点を超え(1.04人/定点)、厚生労働省から流行シーズン入りが発表されました。富山県の報告数は今週は0.48人/定点とやや減少しましたが、今後の感染動向に注意が必要です。

インフルエンザワクチンはインフルエンザの発症をある程度予防し重症化を防ぐ効果があるため、ワクチン接種が推奨されます。接種日において65歳以上の方や60歳以上65歳未満で心臓、腎臓、呼吸器の機能又はヒト免疫不全ウイルスにより免疫の機能に重度の障害を有する方は、市町村が実施する「定期予防接種」の対象者となり、接種費用の一部が助成されます。また、生後6か月以上の未就学児には県からの助成が、小中学生等には各市町村からの助成があります(富山県インフルエンザ関連情報)。日本ワクチン学会は、生後6か月以上のすべての人に対するインフルエンザワクチンの接種を推奨しています(2024-25期の季節性インフルエンザワクチンの接種に関する日本ワクチン学会の見解)。ワクチンは効果が現れるまで2週間程度かかるため、助成対象期間等も確認の上、早めの接種を検討しましょう。

(人/定点) インフルエンザ患者報告数の推移(全国・富山県)



《全数報告の感染症》

- 四類感染症 つつが虫病 1件(70歳代、女性)
- 五類感染症 侵襲性インフルエンザ菌感染症 1件(70歳代、男性)
- 侵襲性肺炎球菌感染症 1件(60歳代、男性)

《定点報告の感染症》

今週の富山県内上位6疾患		定点あたりの数	
順位	疾病名	今週(増減)	先週
1位	手足口病	4.90(↓)	6.52
2位	感染性胃腸炎	4.07(↑)	3.31
3位	A群溶血性レンサ球菌咽頭炎	2.31(↑)	1.86
4位	マイコプラズマ肺炎	1.60(→)	1.60
5位	COVID-19	1.10(↑)	0.69
6位	インフルエンザ	0.48(↓)	0.73



○感染症発生動向調査報告状況（令和6年第46週 令和6年11月11日～令和6年11月17日）

分類	疾患	今週報告分（第46週）					累積報告数（令和6年第1週（1月1日）～）								
		新川	中部	高岡	砺波	富山市	計	新川	中部	高岡	砺波	富山市	計		
二類感染症	結核							11	5	33	11	45	105		
	（再掲）結核：無症状病原体保有者を除く							7	4	15	7	28	61		
三類感染症	腸管出血性大腸菌感染症								2	9	4	8	23		
四類感染症	E型肝炎											2	2		
	つつが虫病	1					1	1					1		
	ボツリヌス症											4	4		
	レジオネラ症							3	2	12	4	20	41		
五類感染症	アメーバ赤痢											3	3		
	カルバペネム耐性腸内細菌目細菌感染症							2		8		11	21		
	急性脳炎									1	1	1	3		
	クロイツフェルト・ヤコブ病											1	1		
	劇症型溶血性レンサ球菌感染症							2		4	1	13	20		
	後天性免疫不全症候群（HIV感染症を含む）										1	3	4		
	ジアルジア症											1	1		
	侵襲性インフルエンザ菌感染症					1	1			3	1	6	10		
	侵襲性髄膜炎菌感染症											1	1		
	侵襲性肺炎球菌感染症	1					1	3		2		4	9		
	水痘（入院例）							1	1	1			3		
	梅毒							2		8	7	21	38		
	播種性クリプトコックス症											1	1		
	破傷風									2			2		
	百日咳											1	1		
インフルエンザ/ COVID-19定点 （48定点）	インフルエンザ	2	1	7	2	11	23	1,088	1,040	4,126	1,569	5,101	12,924		
		0.29	0.20	0.54	0.29	0.69	0.48								
	COVID-19	8	4	22	10	9	53	2,468	1,250	3,980	2,209	3,269	13,176		
	1.14	0.80	1.69	1.43	0.56	1.10									
小児科定点 （29定点）	RSウイルス感染症	1		1		1	3	81	71	623	72	485	1,332		
		0.25		0.13		0.10	0.10								
	咽頭結膜熱			2			2	126	260	701	39	713	1,839		
				0.25			0.07								
	A群溶血性レンサ球菌咽頭炎	3	1	46	1	16	67	211	184	3,177	322	1,508	5,402		
		0.75	0.33	5.75	0.25	1.60	2.31								
	感染性胃腸炎	14	7	20	1	76	118	993	711	1,572	691	3,920	7,887		
		3.50	2.33	2.50	0.25	7.60	4.07								
	水痘			1			1	3	18	121	15	85	242		
				0.13			0.03								
	手足口病	7	18	21	6	90	142	274	896	3,640	672	3,800	9,282		
		1.75	6.00	2.63	1.50	9.00	4.90								
	伝染性紅斑		2				2	1	25	8	2	13	49		
		0.67				0.07									
突発性発しん		1	1	1		3	10	19	138	35	125	327			
		0.33	0.13	0.25		0.10									
ヘルパンギーナ		1			2	3	89	46	111	95	252	593			
		0.33			0.20	0.10									
流行性耳下腺炎					1	1	4	1	7	3	13	28			
					0.10	0.03									
眼科定点 （7定点）	急性出血性結膜炎										3		3		
	2					2	10	2	39	5	10	66			
	2.00					0.29									
基幹定点 （5定点）	無菌性髄膜炎									1	3		4		
	マイコプラズマ肺炎			3	3	2	8	2	17	61	25	18	123		
			3.00	3.00	2.00	1.60									
									1			1			
入院サーベイランス （5定点）	インフルエンザ による入院患者（※1） COVID-19 による入院患者		6	1		2	9	1	220	2	173	208	244	596	1,441

本週報のデータは速報値であり、今後、調査などの結果に応じて若干の変更が生じることがあります。

※1 インフルエンザによる入院患者累計報告数は、令和6年第36週（9月2日）～の集計です。

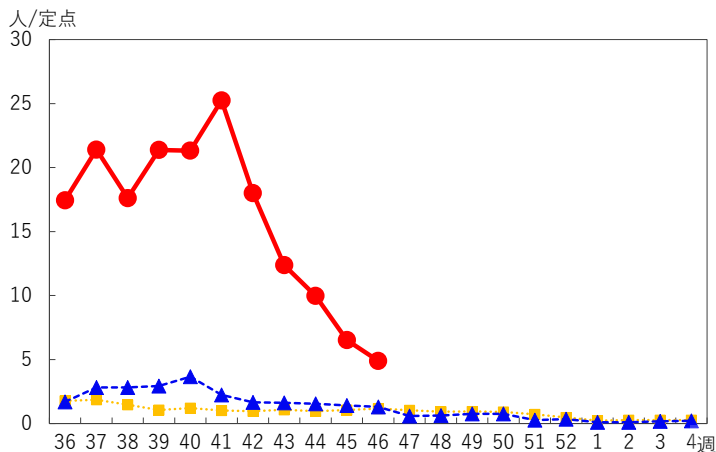
今週の富山県内上位6疾患（定点把握）

2024（令和6）年 第46週（11月11日（月）～11月17日（日））

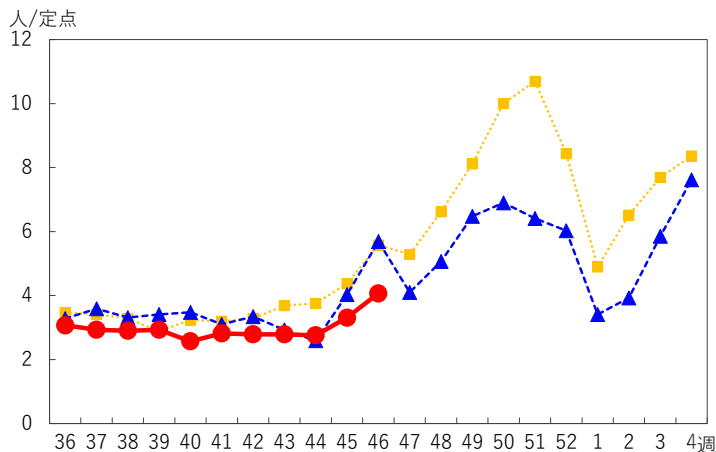
11月20日時点速報値

● 現在 ▲ 前年 ■ 過去10年平均

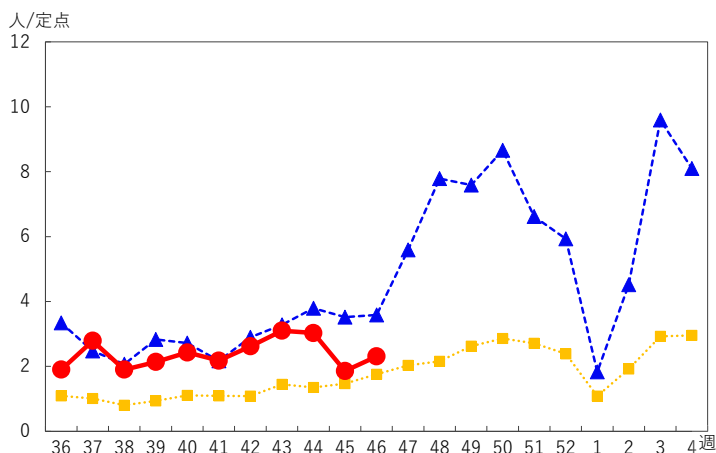
手足口病



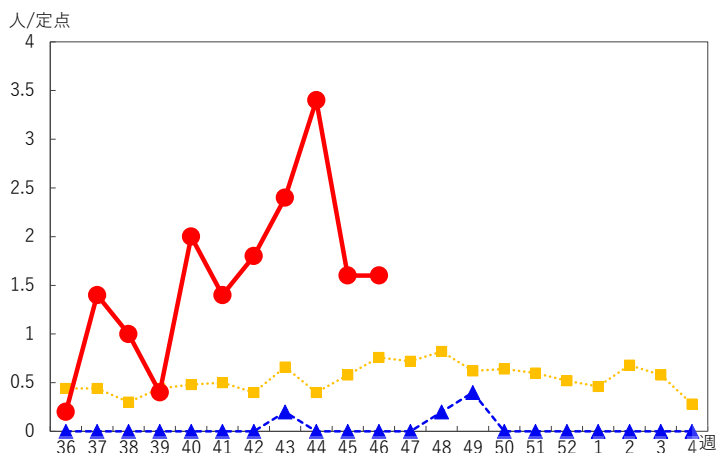
感染性胃腸炎



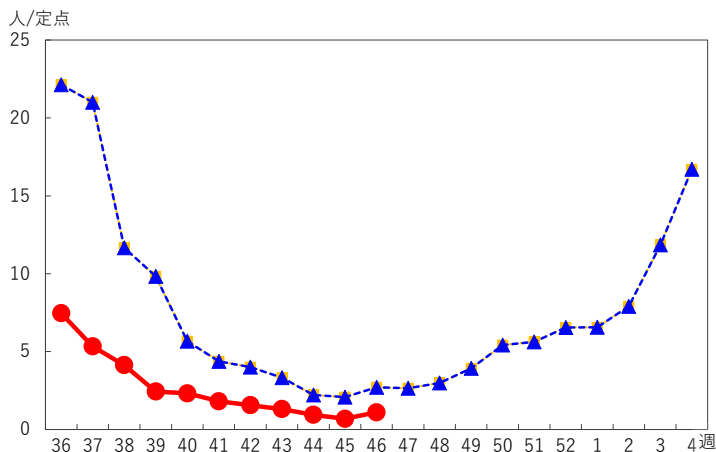
A群溶血性レンサ球菌咽頭炎



マイコプラズマ肺炎



COVID-19



インフルエンザ

