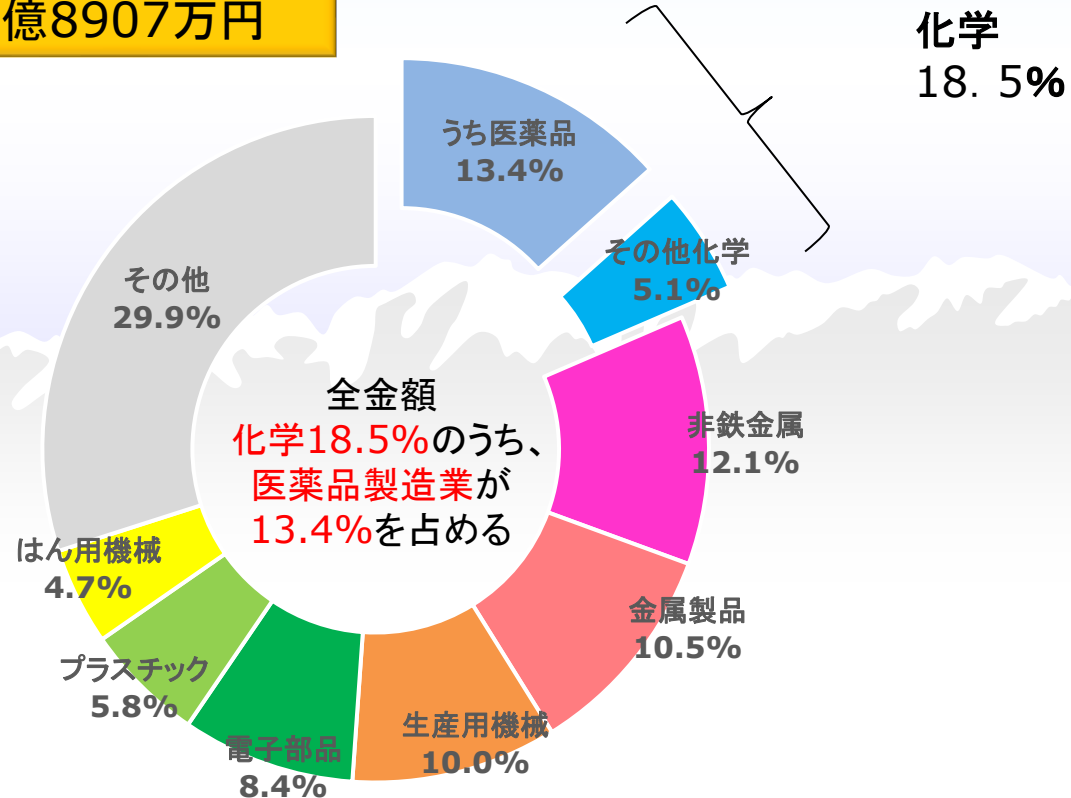


# 本県医薬品製造業の現状

## ◎ 富山県の産業中分類別出荷額(令和3年)

- ◆ 化学産業は本県産業の18.5%と第1位を占め、そのうち医薬品製造業は13.4%
- ◆ 産業細分類では第1位

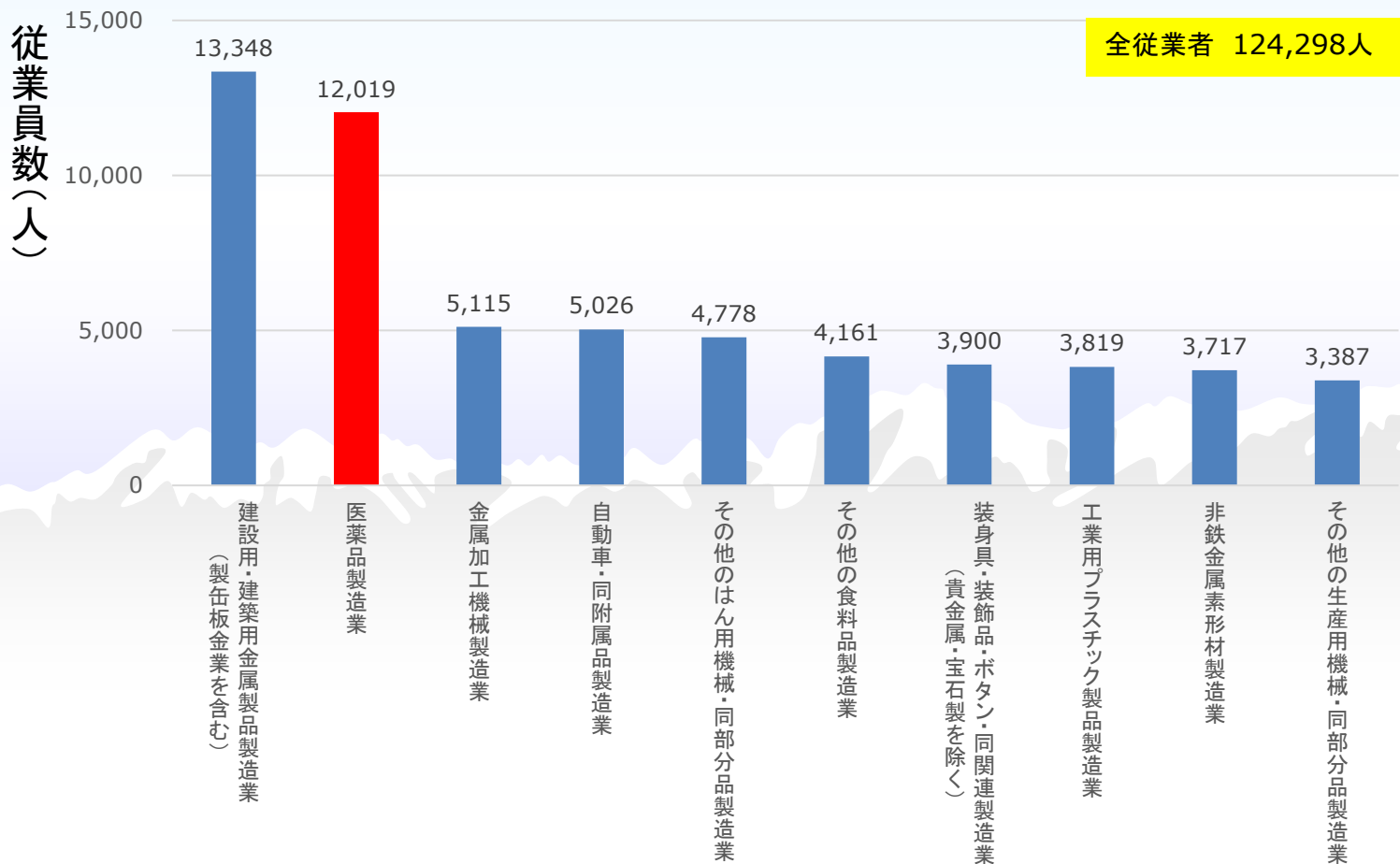
出荷総額: 3兆9044億9264万円  
うち医薬品: 5226億8907万円



令和4年 経済構造実態調査  
製造業事業所調査(富山県分抜粋)を基に作成

# ◎ 従業者数(令和4年6月1日現在)

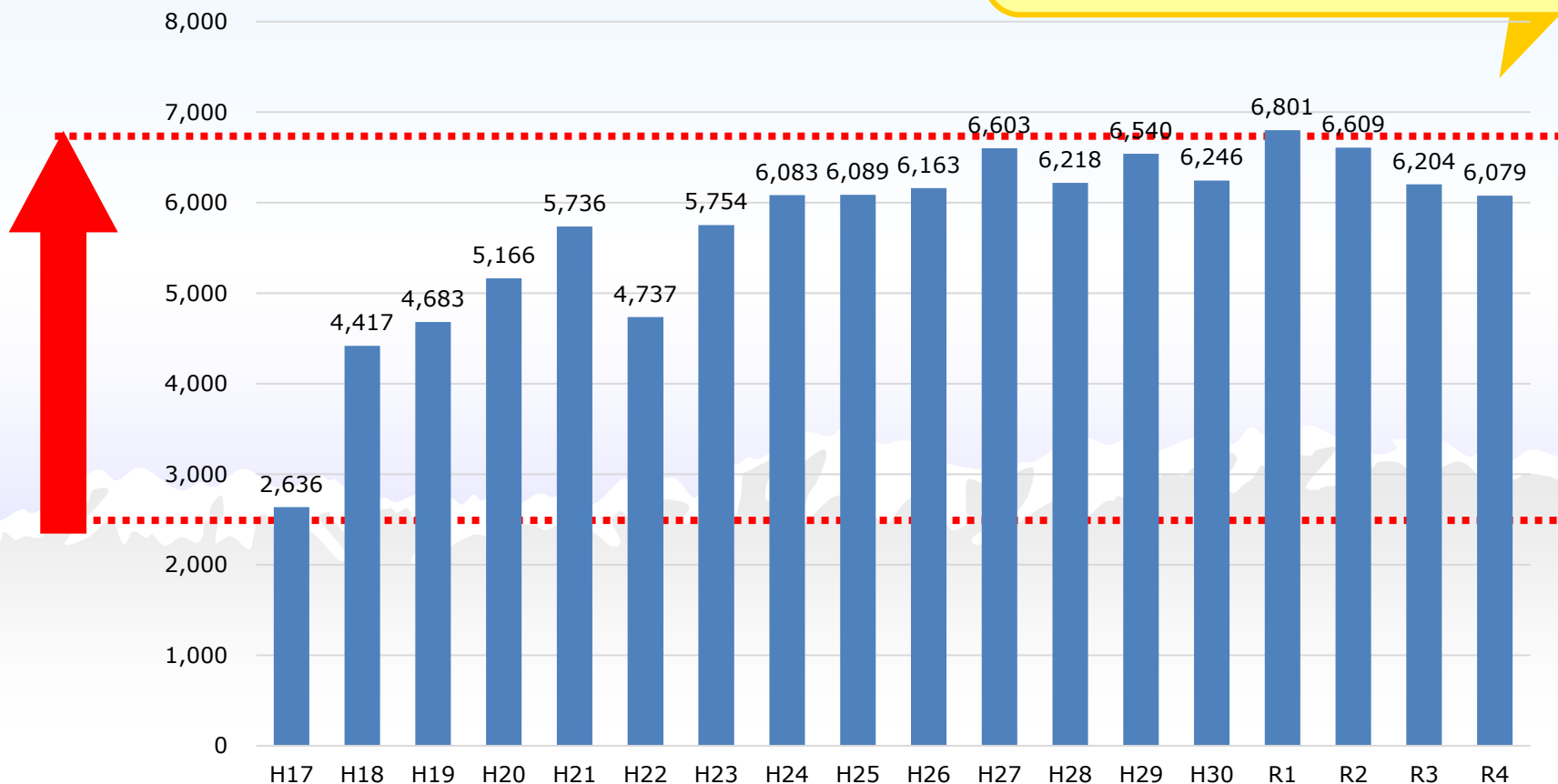
◆ 従業者数は、建設用・建築用金属製品製造業に次いで、第2位で約1万人が従事



# ◎ 富山県の医薬品生産金額

**15年間で2倍超に成長！**  
**全国トップクラスの医薬品生産金額**  
**H27,H28 全国第1位**

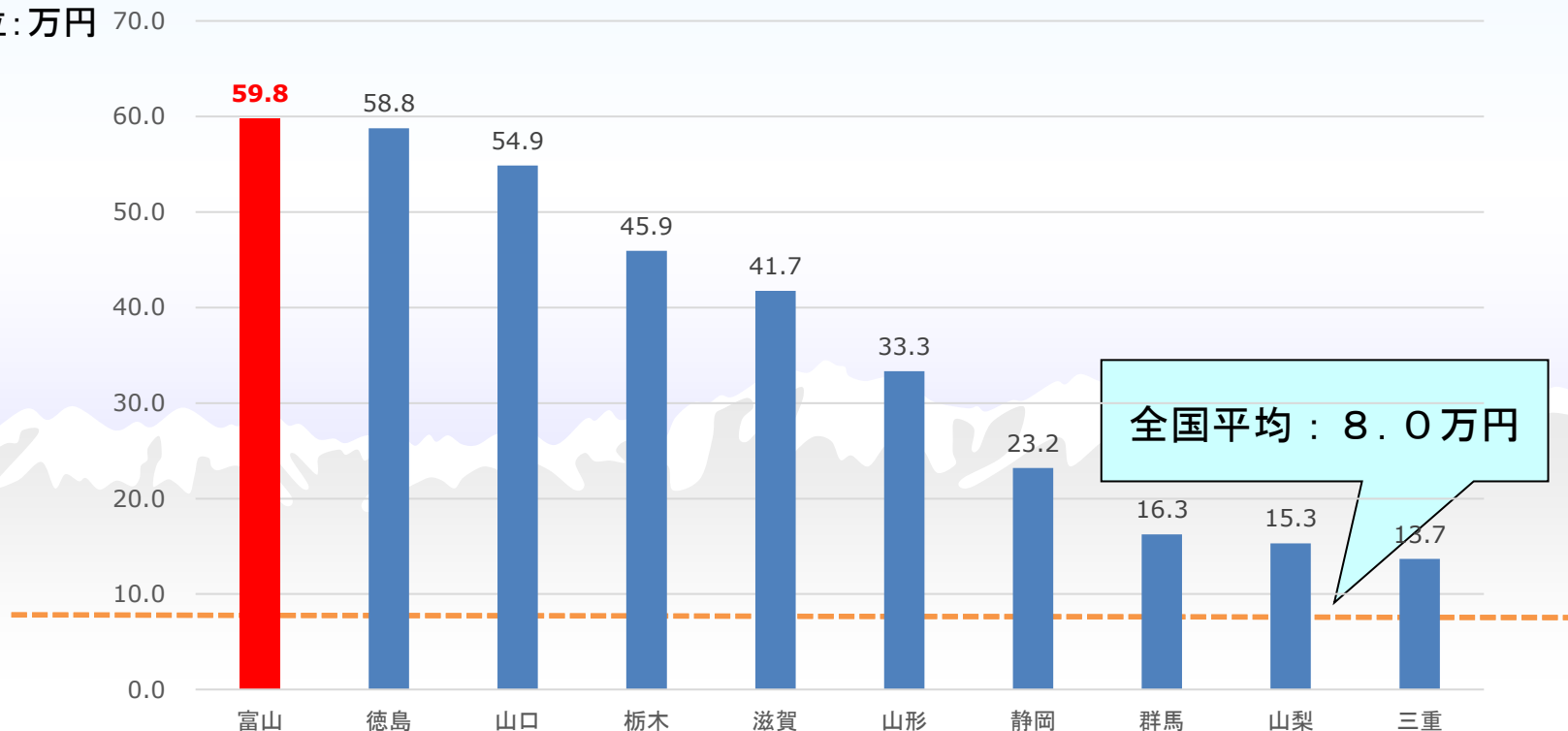
単位：億円



# ◎ 人口1人あたり医薬品生産金額(令和4年)

◆ 1人あたりの生産金額は**59.8**万円で、全国第1位(全国平均8.0万円)

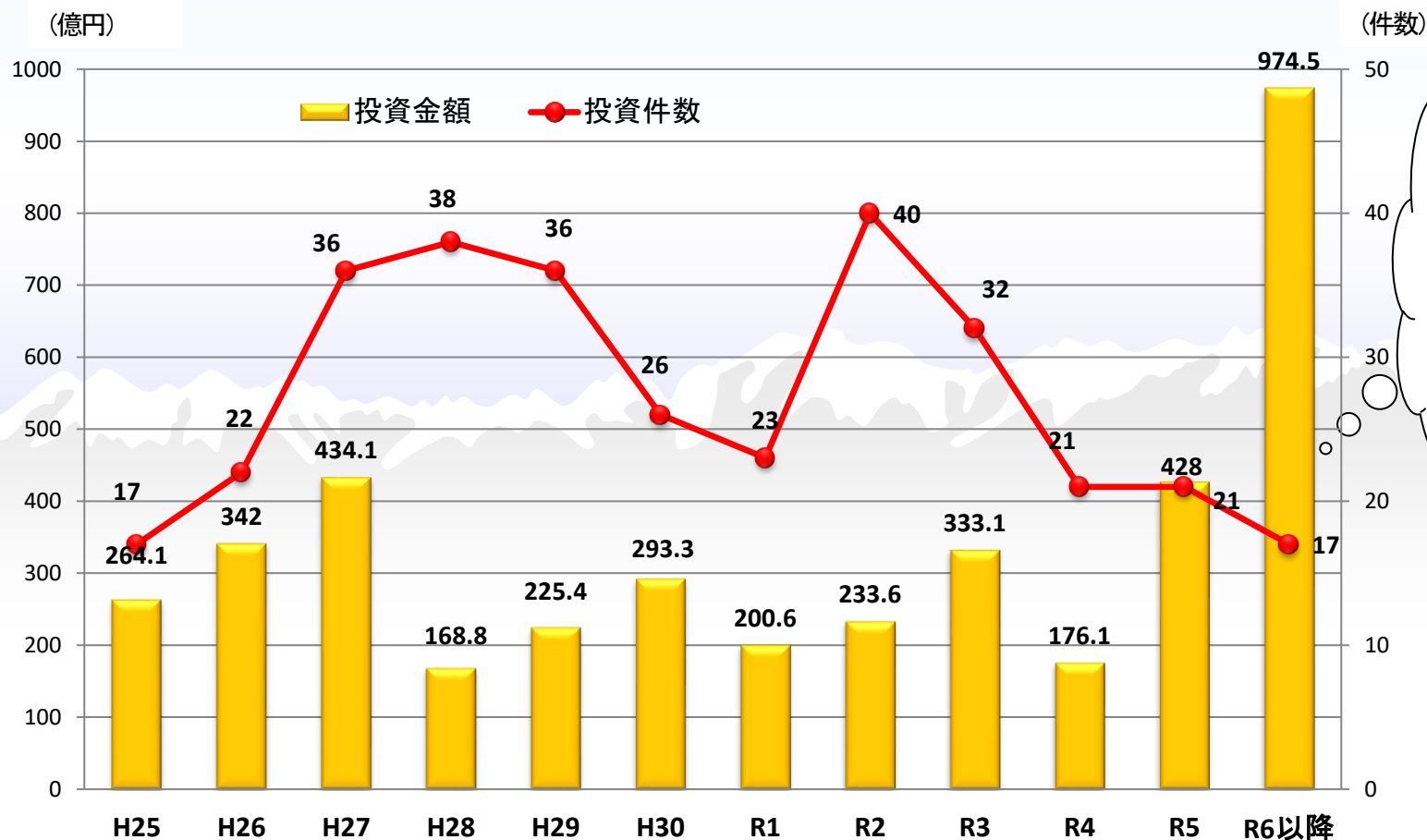
単位:万円



(参考) H30年: 59.5万円 全国第1位 R元年: 65.2万円 全国第1位  
R2年: 63.9万円 全国第1位 R3年: 60.5万円 全国第1位

## ◎ 県内製薬企業における設備投資の状況


- ◆ 平成25年から令和5年までの設備投資累計額は、3,000億円を超える。
- ◆ 令和6年以降も金額ベースでは、900億円を超える投資が見込まれる。



今後とも積極的な  
設備投資が見込ま  
れる

# ◎本県医薬品産業の評価

- 高い技術力(特に軟膏剤、パップ剤、目薬などの特殊製剤)
- 高いGMP(医薬品の製造管理・品質管理の基準)へのコンプライアンス
- 関連産業(容器包装、印刷、製剤機器等)の充実 等



医薬品生産拠点として高い評価

特殊製剤(パップ剤)工場



点眼薬工場



粉末吸入(DPI)製剤工場

