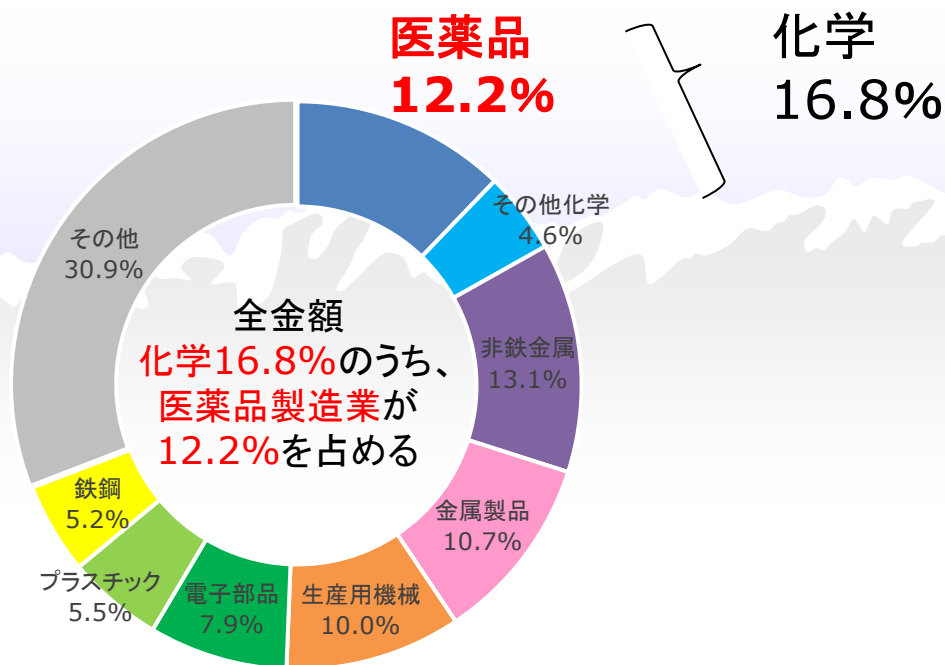


本県医薬品製造業の現状

◎ 富山県の産業中分類別出荷額(令和5年)

◆ 化学産業は本県産業の16.8%と第1位を占め、そのうち医薬品製造業は12.2%

出荷総額: 4兆1337億5771万円
うち医薬品: 5046億3667万円



令和6年 経済構造実態調査
製造業事業所調査(富山県分抜粋)を基に作成

◎ 従業者数(令和6年6月1日現在)

◆ 従業者数は、約1万人が従事しており県内の製造業で1位。

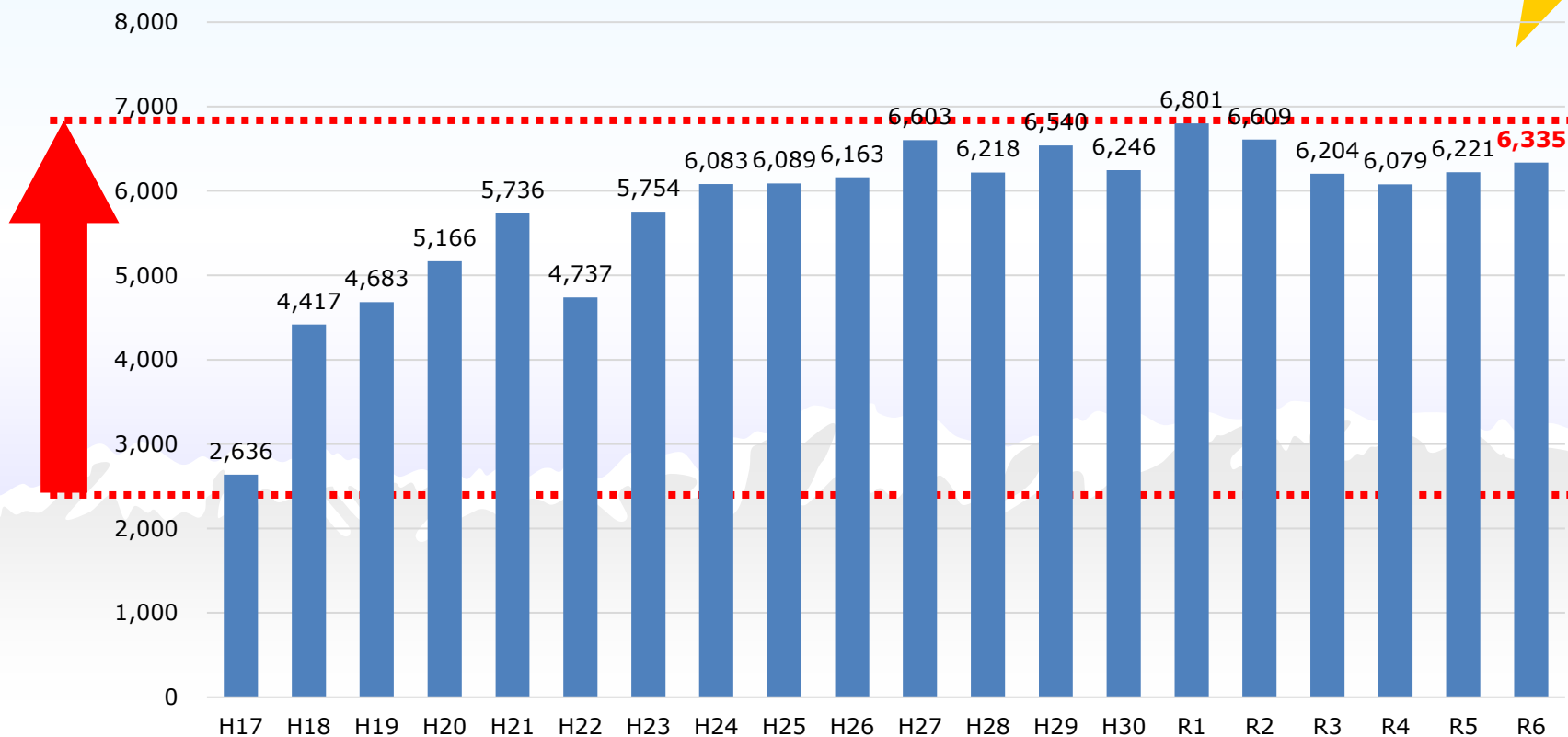
従業員数(人)



◎ 富山県の医薬品生産金額

H17年から2倍超に成長！
全国トップクラスの医薬品生産金額
H27,H28 全国第1位

単位：億円

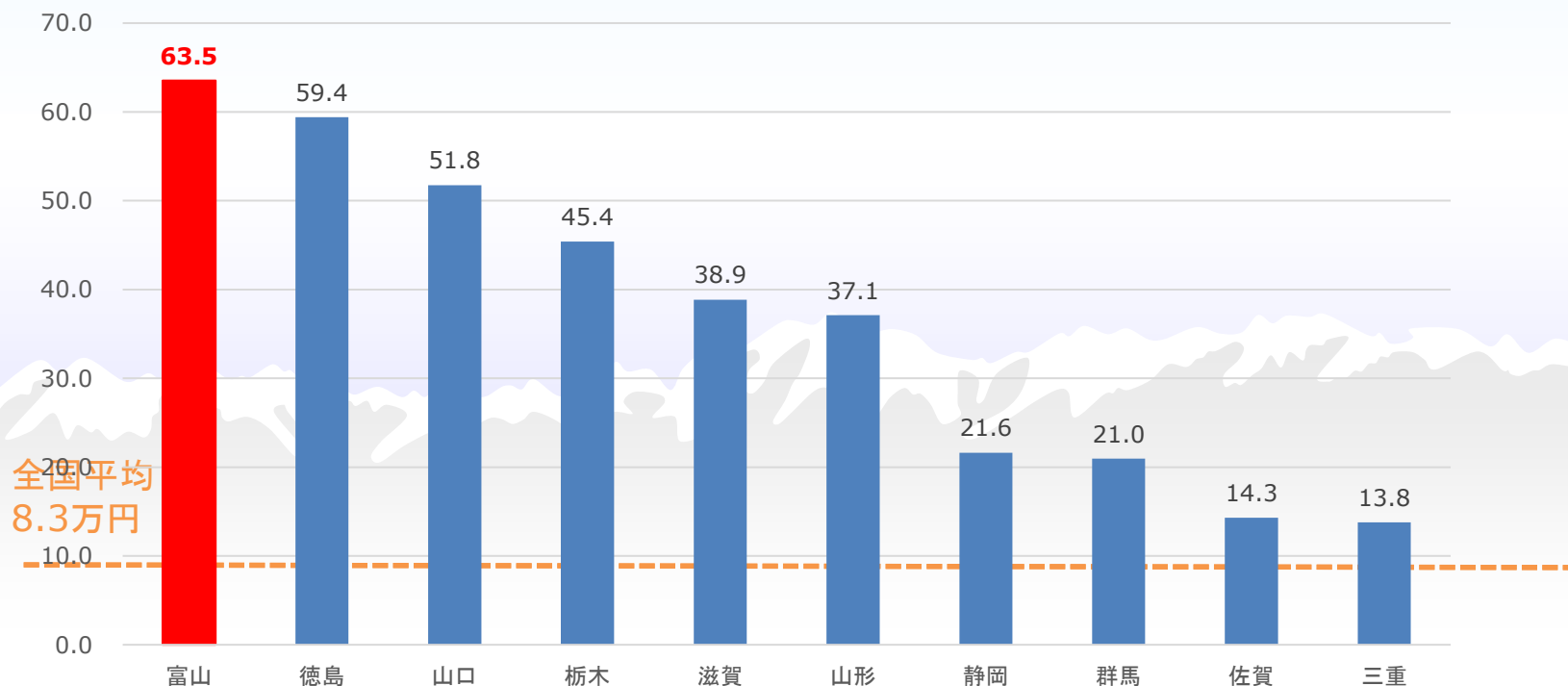


H17.4 薬事法改正
医薬品製造業のアウトソーシング 完全自由化

◎ 人口1人あたり医薬品生産金額(令和6年)

◆ 1人あたりの生産金額は**63.5**万円で、全国第1位(全国平均8.3万円)

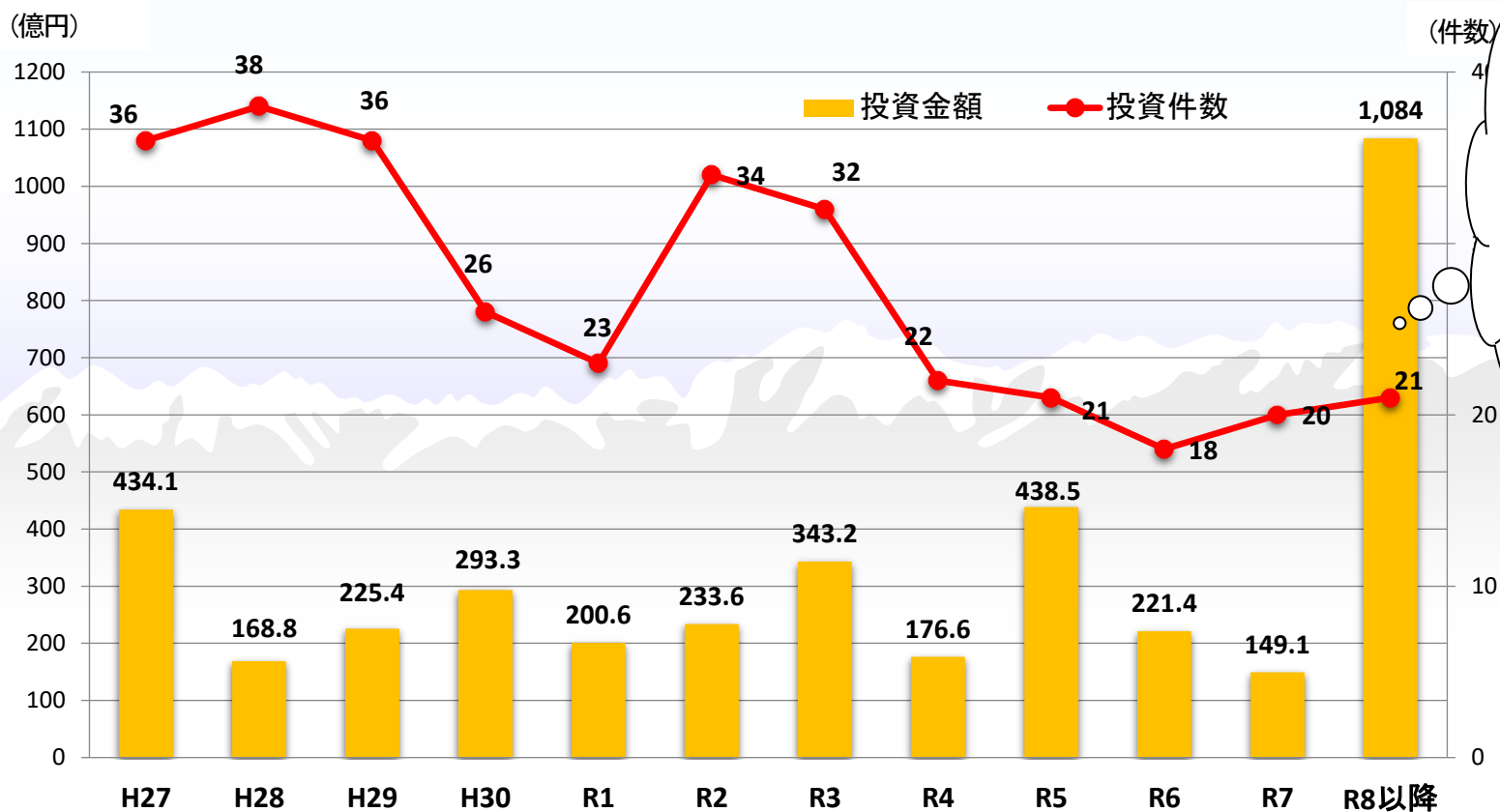
単位:万円



(参考) R2年: 63.9万円 全国第1位
R3年: 60.5万円 全国第1位
R4年: 59.8万円 全国第1位
R5年: 61.8万円 全国第1位

◎ 県内製薬企業における設備投資の状況


- ◆ 平成27年から令和7年までの設備投資累計額は、2,800億円を超える。
- ◆ 令和8年以降も金額ベースでは、1,000億円を超える投資が見込まれる。



今後とも積極的な
設備投資が見込ま
れる

◎本県医薬品産業の評価

- 高い技術力(特に軟膏剤、パップ剤、目薬などの特殊製剤)
- 高いGMP(医薬品の製造管理・品質管理の基準)へのコンプライアンス
- 関連産業(容器包装、印刷、製剤機器等)の充実 等



医薬品生産拠点として高い評価

特殊製剤(パップ剤)工場



点眼薬工場



粉末吸入(DPI)製剤工場

