

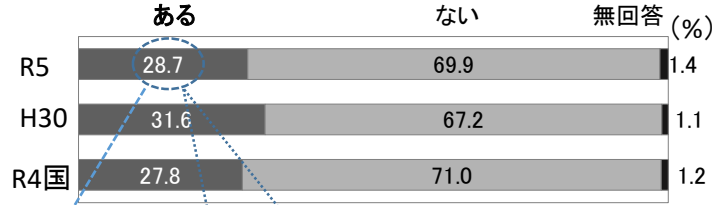
人権に関する県民意識調査(令和5年11月実施)の概要(1/2)

調査の概要

調査対象 満18歳以上の県民2,000人
 調査期間 令和5年11月13日～12月30日
 調査方法 郵送
 回収数(率) 969(48.5%)
 (男性 436人、女性 497人、回答しない17人)

内は、H30に比べR5が増加している項目

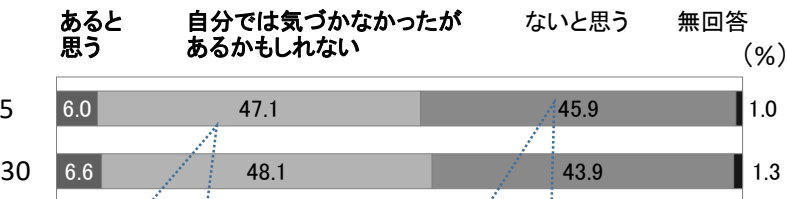
◇人権侵害されたと思ったこと



男性 48.6 女性 52.9
回答しない 85.7

男性 24.1 女性 30.8
回答しない 82.4 30代 41.8

◇人権侵害したこと



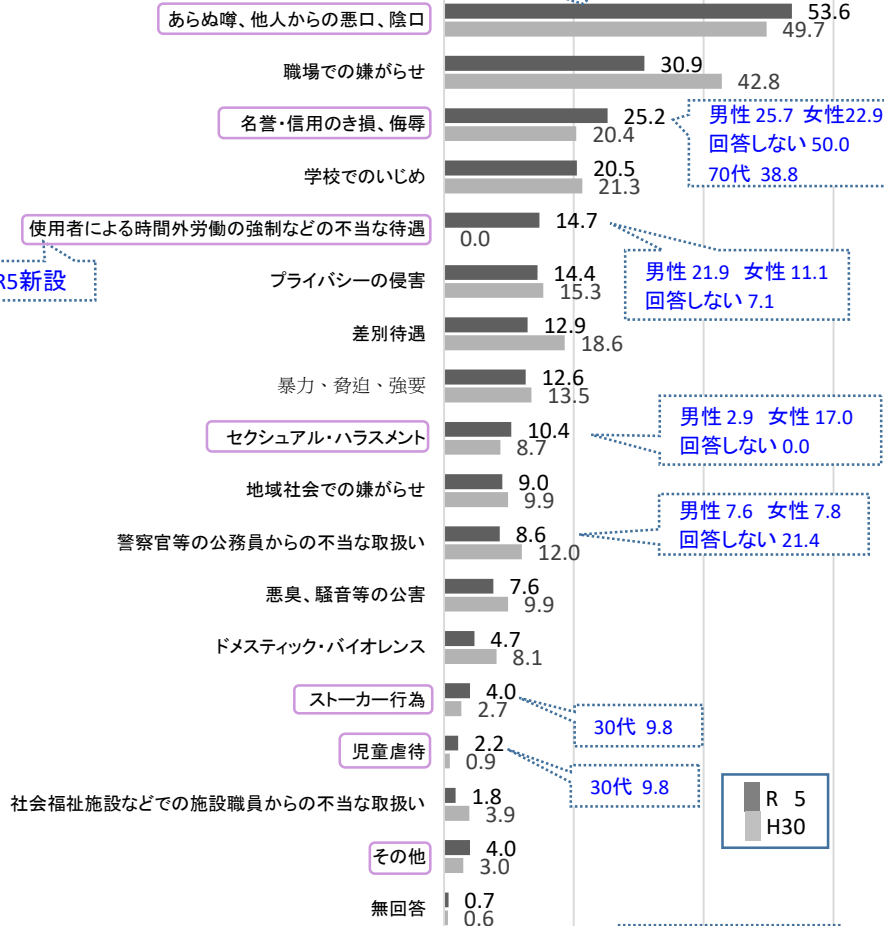
男性 47.7 女性 45.1
回答しない 70.6

男性 44.7 女性 48.9
回答しない 17.6
年齢が高いほど高い傾向

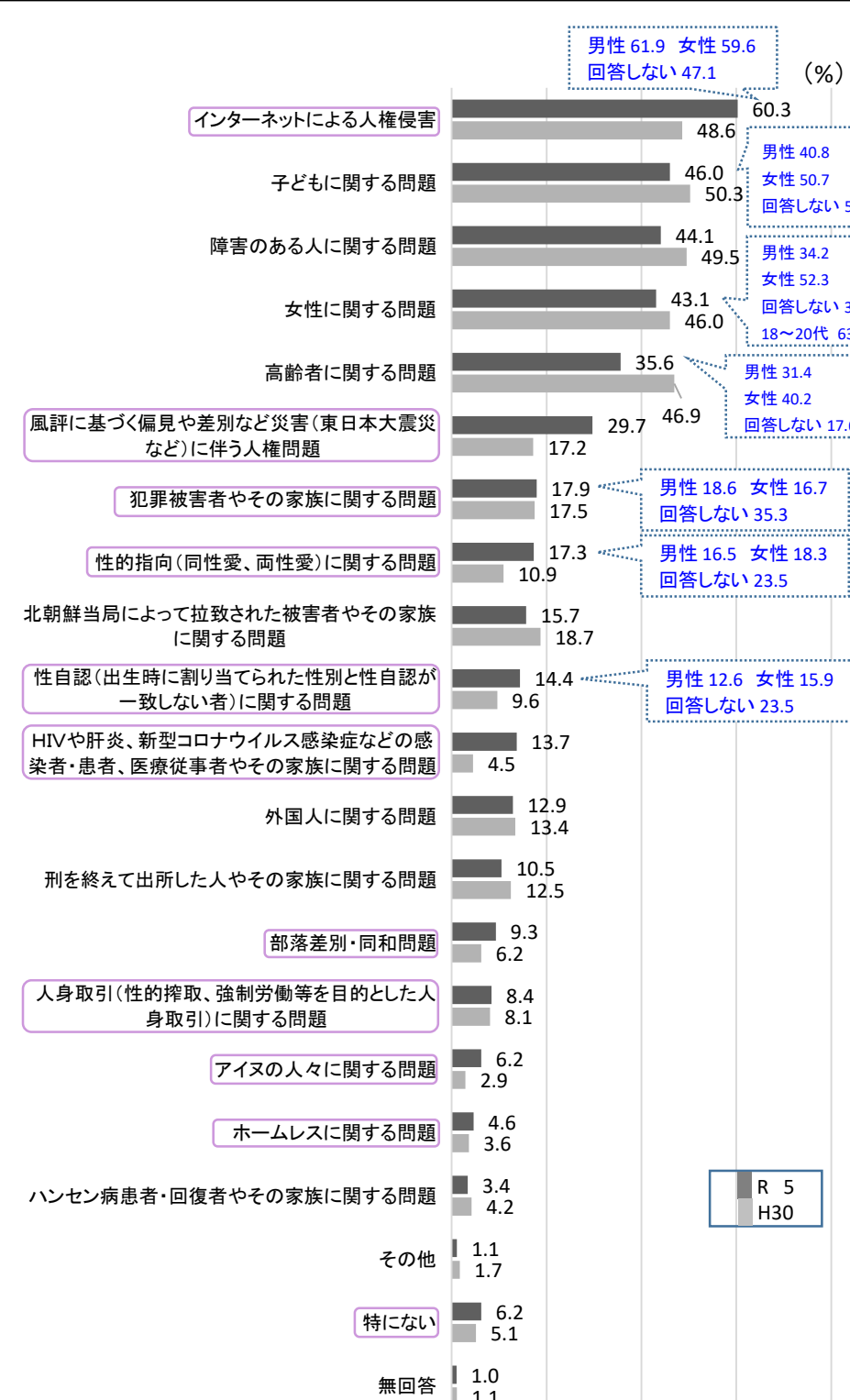
◇効果的な啓発広報活動

	TV・ラジオ	インターネット	新聞・雑誌	講演会・研修会
全体	56.7	46.0	29.7	26.1
18～20代	49.3	69.0	21.1	16.9
30代	50.8	61.5	15.6	20.5
40代	53.1	61.3	23.8	20.6
50代	60.4	52.6	30.5	20.1
60代	60.6	38.3	37.2	30.3
70代	64.1	30.7	37.0	38.5
80～	40.7	13.6	35.6	30.5

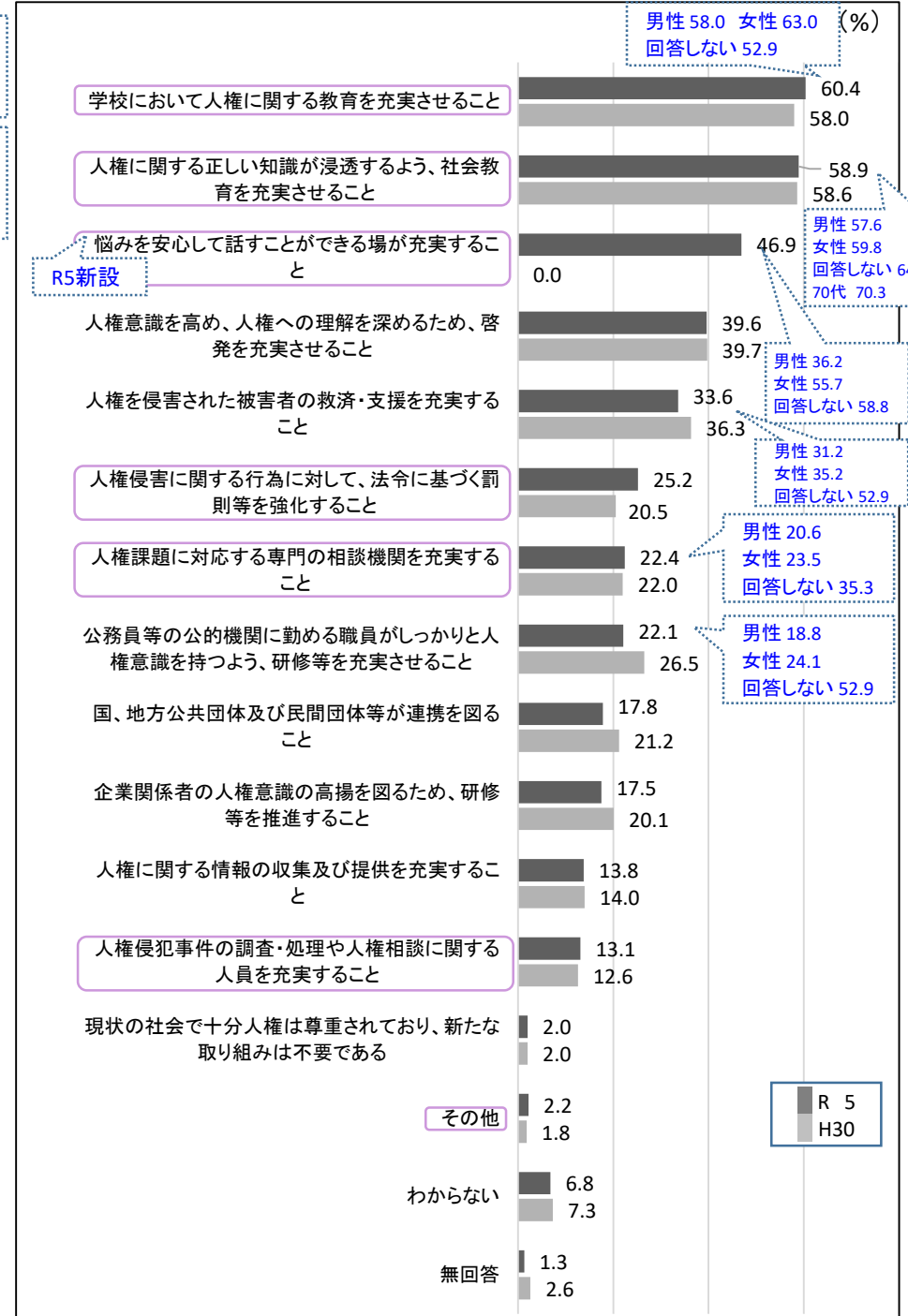
◇人権侵害の内容



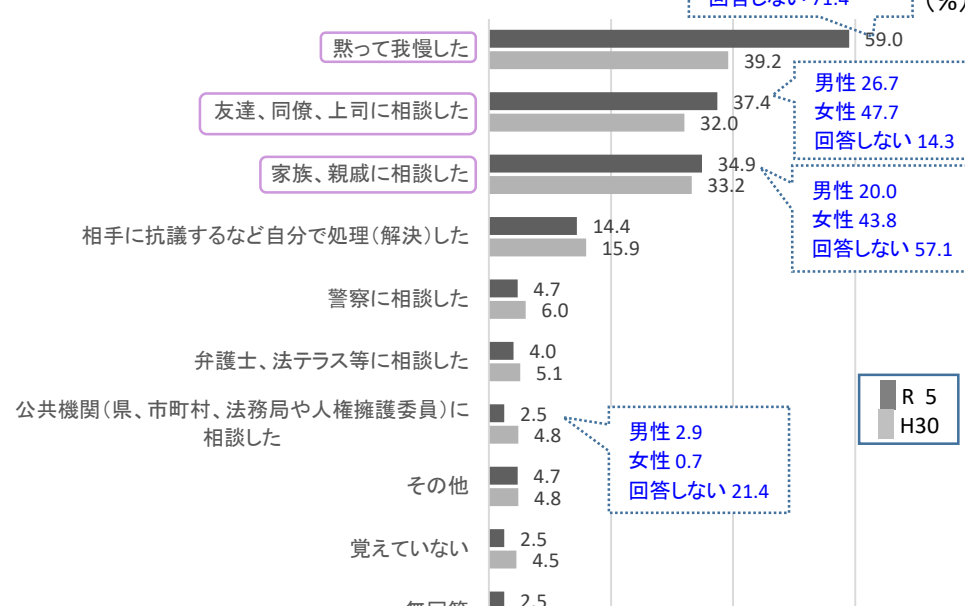
◇日本の社会における人権問題について、あなたの関心のあるものはどれですか。



◇あなたは、人権問題の解決に向けて、どのようなことに力をいれていけばよいと思いますか。



◇人権侵害された時の対処方法



人権に関する県民意識調査（令和5年11月実施）の概要（2/2）

「どのような人権の問題が起きていると思いますか」

