

人権に関する県民意識調査 報告書

令和6年2月

目次

I 調査概要	4
1 調査の目的.....	6
2 調査の項目.....	6
3 調査の概要.....	6
4 報告書の見方.....	6
5 調査対象者抽出方法の概要.....	7
6 サンプル構成.....	8
II 回答者の属性	10
III 調査結果の概要	14
1 人権問題について.....	16
(1) 基本的人権についての周知度.....	16
(2) 人権侵害の推移.....	17
(3) 人権侵害の経験.....	18
ア 人権侵害の内容.....	19
イ 人権侵害された時に行った対処方法.....	21
ウ 人権侵害された場合の対処方法.....	23
(4) 人権侵害の自覚.....	25
(5) 人権尊重と権利の主張による他人への迷惑について.....	26
2 主な人権課題に関する意識について.....	27
(1) 人権課題に対する関心.....	27
(2) 女性に関する人権問題.....	29
(3) 子どもに関する人権問題.....	31
(4) 高齢者に関する人権問題.....	33
(5) 障害者に関する人権問題.....	35
(6) 同和問題（部落差別）に関する人権問題.....	37
(7) 自分の子どもと同和地区（被差別部落）出身者との結婚.....	39
(8) 部落差別が存在する理由.....	41
(9) 外国人に関する人権問題.....	43
(10) 新型コロナウイルス感染症に関する人権問題.....	45
(11) HIV感染者等に関する人権問題.....	47
(12) ハンセン病患者等に関する人権問題.....	49
(13) 犯罪被害者等に関する人権問題.....	51

(14)	刑を終えて出所した人に関する人権問題	53
(15)	インターネットによる人権侵害に関する人権問題	55
(16)	性的指向に関する人権問題	57
(17)	性同一性障害者に関する人権問題	59
3	人権擁護に関する啓発活動等について	61
(1)	人権課題の解決のための方策	61
(2)	インターネットによる人権課題解決のための方策	63
(3)	効果的な啓発広報活動	65
(4)	講演会、研修会への参加経験	67
(5)	講演会、研修会に参加したことがない理由	68
(6)	人権を尊重する心や態度を育むための学校教育	69
4	設問と設問の関連性について	71
(1)	【問1】と【問26】	71
(2)	【問2】と【問26】	72
(3)	【問6】と【問20】	73
(4)	【問6】と【問23】	74
(5)	【問26】と【問12】	75
IV	自由回答	76
V	調査結果の数表	86
VI	調査票	144

I 調査概要

1 調査の目的

本調査は、県民の人権に対する意識や、県民が求めている施策の方向性等について把握し、今後の人権教育・啓発の施策を効果的に推進する上での基礎資料とすることを目的とする。

2 調査の項目

- (1) 人権問題について
- (2) 主な人権課題に関する意識について
- (3) 人権擁護に関する啓発活動等について

3 調査の概要

- 調査地域：富山県全域
- 調査対象者：2,000人（富山県に居住する満18歳以上の県民）
- 抽出方法：住民基本台帳に基づく層化副次無作為抽出法
- 調査期間：令和5年11月13日～12月30日
- 調査方法：郵送調査法
- 調査実施機関：株式会社ジェック経営コンサルタント
- 回収結果：

配布数 (A)	回収数 (B)	回収率 (= B / A)
2,000	969	48.5%

4 報告書の見方

- (1) 結果は百分比で表示した。その百分比は少数第2位を四捨五入した。したがって個々の比率の合計と全体を示す数値とは一致しないことがある。
- (2) 「Ⅲ 調査結果の概要」（以下「図表」という。）の図表中に「n」と記してあるのは、質問に対する回答者総数で、回答比率（%）が何人の回答に相当するかを示す比率算出の基数である。
- (3) 図表中に「M. T. (Multiple Total)」と記してあるのは、1つの質問に対して2つ以上の回答（複数回答）を求めた場合の回答数の合計を回答者数（n）で割った比率であり、その値は100%を超える。
- (4) 図表中の「年齢別」の各数値（単純集計値・クロス集計値）と「Ⅴ 調査結果の数表」中の「性別・年齢別」の各年齢別数値「クロス集計値」の合計値では一致しない場合がある。
- (5) 本報告書の分析の中で参考として用いた資料及びその概要は以下のとおりである。

■ 平成 30 年度 人権に関する県民意識調査

- 調査地域：富山県全域
- 調査対象：富山県に居住する満 18 歳以上の県民
- 標本数：2,000
- 抽出方法：住民基本台帳に基づく層化副次無作為抽出法
- 調査期間：平成 30 年 11 月 1 日～11 月 25 日
- 調査方法：郵送調査

■ 令和 4 年度 人権擁護に関する世論調査

- 調査地域：日本全国
- 調査対象：全国 18 歳以上の日本国籍を有する者
- 標本数：3,000
- 抽出方法：層化 2 段無作為抽出法
- 調査期間：令和 4 年 8 月 4 日～9 月 11 日
- 調査方法：郵送法（配布：郵送、回収：郵送又はインターネット回答）

5 調査対象者抽出方法の概要

調査対象者の抽出方法の概要は以下のとおりである。

- (1) 母集団 富山県内の市町村に居住する満 18 歳以上の県民
- (2) 標本数 2,000
- (3) 抽出方法

ア. 層化無作為抽出法

富山県内の以下の市町村による分類

富山地域：富山市

高岡地域：高岡市、氷見市、射水市

魚津地域：魚津市、滑川市、黒部市、入善町、朝日町、立山町、上市町、舟橋村

砺波地域：砺波市、南砺市、小矢部市

イ. 標本数の配分

各市町村別における人口比（令和 5 年 11 月 1 日現在）の 18 歳以上の人口数）により、2,000 の標本数を比例配分した。

ウ. 抽出の方法

抽出調査地点での対象者抽出は、調査地点（市町村）内から、住民基本台帳で等間隔抽出法によって抽出した。

6 サンプル構成

①性別×年齢

(上段：人、下段：%)

	合計	18～29歳	30～39歳	40～49歳	50～59歳	60～69歳	70～79歳	80歳以上	無回答
全体	969	71	122	160	154	188	192	59	23
	100.0	7.3	12.6	16.5	15.9	19.4	19.8	6.1	2.4
男性	436	29	52	70	67	83	101	31	3
	100.0	6.7	11.9	16.1	15.4	19.0	23.2	7.1	0.7
女性	497	41	65	85	85	103	89	28	1
	100.0	8.2	13.1	17.1	17.1	20.7	17.9	5.6	0.2
回答 しない	17	1	4	5	2	2	2	0	1
	100.0	5.9	23.5	29.4	11.8	11.8	11.8	0.0	5.9
無回答	19	0	1	0	0	0	0	0	18
	100.0	0.0	5.3	0.0	0.0	0.0	0.0	0.0	94.7

②年齢×職業

(上段：人、下段：%)

	合計	農林漁業	商工 サービス業	自由業	管理職	事務職	技術職	労務職	パート・ アルバイト	学生	主婦・主夫	無職	無回答
全体	969	18	43	26	63	101	131	55	120	21	98	167	126
	100.0	1.9	4.4	2.7	6.5	10.4	13.5	5.7	12.4	2.2	10.1	17.2	13.0
18～29歳	71	0	1	0	2	10	19	7	4	20	1	2	5
	100.0	0.0	1.4	0.0	2.8	14.1	26.8	9.9	5.6	28.2	1.4	2.8	7.0
30～39歳	122	0	3	1	5	20	39	14	16	0	7	2	15
	100.0	0.0	2.5	0.8	4.1	16.4	32.0	11.5	13.1	0.0	5.7	1.6	12.3
40～49歳	160	0	9	5	15	33	30	16	21	1	6	5	19
	100.0	0.0	5.6	3.1	9.4	20.6	18.8	10.0	13.1	0.6	3.8	3.1	11.9
50～59歳	154	3	8	7	24	22	22	11	22	0	9	5	21
	100.0	1.9	5.2	4.5	15.6	14.3	14.3	7.1	14.3	0.0	5.8	3.2	13.6
60～69歳	188	5	10	7	13	14	18	3	34	0	32	28	24
	100.0	2.7	5.3	3.7	6.9	7.4	9.6	1.6	18.1	0.0	17.0	14.9	12.8
70～79歳	192	5	8	4	3	2	3	3	23	0	34	90	17
	100.0	2.6	4.2	2.1	1.6	1.0	1.6	1.6	12.0	0.0	17.7	46.9	8.9
80歳以上	59	5	3	1	1	0	0	1	0	0	9	35	4
	100.0	8.5	5.1	1.7	1.7	0.0	0.0	1.7	0.0	0.0	15.3	59.3	6.8
無回答	23	0	1	1	0	0	0	0	0	0	0	0	21
	100.0	0.0	4.3	4.3	0.0	0.0	0.0	0.0	0.0	0.0	0.0	0.0	91.3

③住まい×性年齢別

(上段：人、下段：%)

		合計	性別				年齢							
			男性	女性	回答 しない	無回答	18~29 歳	30~39 歳	40~49 歳	50~59 歳	60~69 歳	70~79 歳	80歳 以上	無回答
全体		969	436	497	17	19	71	122	160	154	188	192	59	23
		100.0	45.0	51.3	1.8	2.0	7.3	12.6	16.5	15.9	19.4	19.8	6.1	2.4
富山地域 38.4	富山市	372	174	191	7	0	25	44	63	55	77	82	24	2
		100.0	46.8	51.3	1.9	0.0	6.7	11.8	16.9	14.8	20.7	22.0	6.5	0.5
高岡地域 268 27.7	高岡市	142	71	66	5	0	8	18	20	25	32	31	8	0
		100.0	50.0	46.5	3.5	0.0	5.6	12.7	14.1	17.6	22.5	21.8	5.6	0.0
	氷見市	32	15	17	0	0	4	6	1	4	8	7	1	1
		100.0	46.9	53.1	0.0	0.0	12.5	18.8	3.1	12.5	25.0	21.9	3.1	3.1
	射水市	94	40	53	1	0	7	11	18	15	21	18	4	0
		100.0	42.6	56.4	1.1	0.0	7.4	11.7	19.1	16.0	22.3	19.1	4.3	0.0
魚津地域 169 17.4	魚津市	26	11	14	1	0	1	3	7	6	3	3	3	0
		100.0	42.3	53.8	3.8	0.0	3.8	11.5	26.9	23.1	11.5	11.5	11.5	0.0
	滑川市	32	12	20	0	0	4	5	7	5	3	2	6	0
		100.0	37.5	62.5	0.0	0.0	12.5	15.6	21.9	15.6	9.4	6.3	18.8	0.0
	黒部市	32	14	18	0	0	2	3	5	7	5	9	1	0
		100.0	43.8	56.3	0.0	0.0	6.3	9.4	15.6	21.9	15.6	28.1	3.1	0.0
	舟橋村	6	1	4	1	0	1	1	1	1	0	1	1	0
		100.0	16.7	66.7	16.7	0.0	16.7	16.7	16.7	16.7	0.0	16.7	16.7	0.0
	上市町	23	12	11	0	0	4	1	4	4	2	6	2	0
		100.0	52.2	47.8	0.0	0.0	17.4	4.3	17.4	17.4	8.7	26.1	8.7	0.0
	立山町	22	9	13	0	0	2	2	3	6	2	4	3	0
		100.0	40.9	59.1	0.0	0.0	9.1	9.1	13.6	27.3	9.1	18.2	13.6	0.0
入善町	22	11	11	0	0	3	5	1	2	6	4	1	0	
	100.0	50.0	50.0	0.0	0.0	13.6	22.7	4.5	9.1	27.3	18.2	4.5	0.0	
朝日町	6	3	3	0	0	0	1	0	0	1	4	0	0	
	100.0	50.0	50.0	0.0	0.0	0.0	16.7	0.0	0.0	16.7	66.7	0.0	0.0	
砺波地域 136 14.0	砺波市	54	23	30	0	1	5	13	13	7	7	7	2	0
		100.0	42.6	55.6	0.0	1.9	9.3	24.1	24.1	13.0	13.0	13.0	3.7	0.0
	小矢部市	35	16	19	0	0	1	4	5	8	10	6	1	0
		100.0	45.7	54.3	0.0	0.0	2.9	11.4	14.3	22.9	28.6	17.1	2.9	0.0
	南砺市	47	20	25	2	0	4	5	11	9	10	7	1	0
		100.0	42.6	53.2	4.3	0.0	8.5	10.6	23.4	19.1	21.3	14.9	2.1	0.0
無回答		24	4	2	0	18	0	0	1	0	1	1	20	
		100.0	16.7	8.3	0.0	75.0	0.0	0.0	4.2	0.0	4.2	4.2	4.2	83.3

Ⅱ 回答者の属性

回答者の属性

性別は、「男性」が45.0%、「女性」が51.3%となっている。

年齢は、「70～79歳」が19.8%と最も高く、次いで「60～69歳」が19.4%、「40～49歳」が16.5%となっている。

職業は、「無職」が17.2%と最も高く、次いで「技術職」が13.5%、「パート・アルバイト」が12.4%となっている。

図 1-1 性別

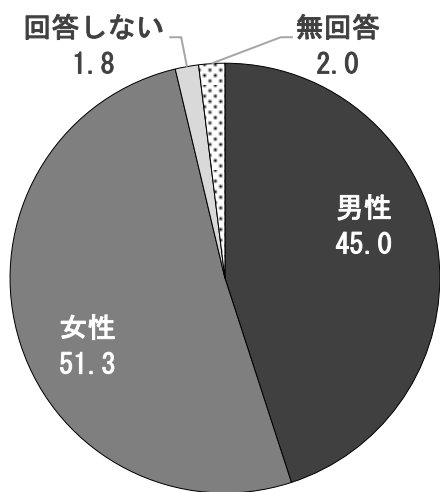


図 1-2 年齢

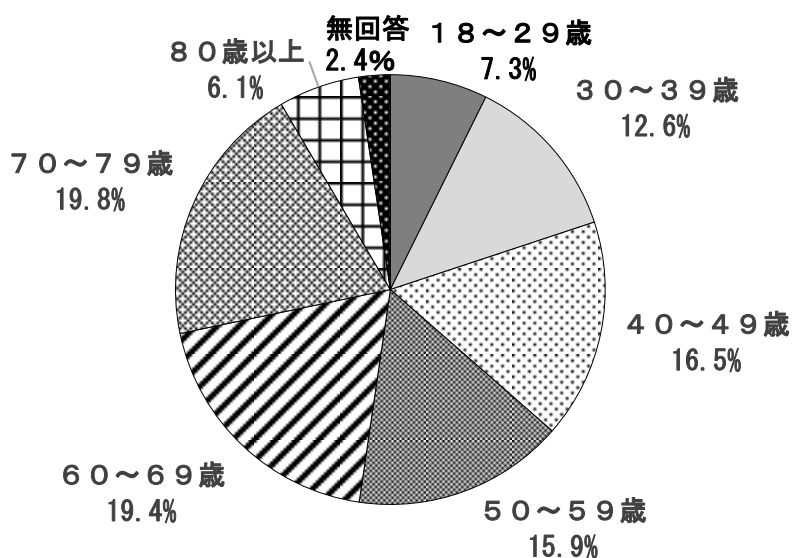
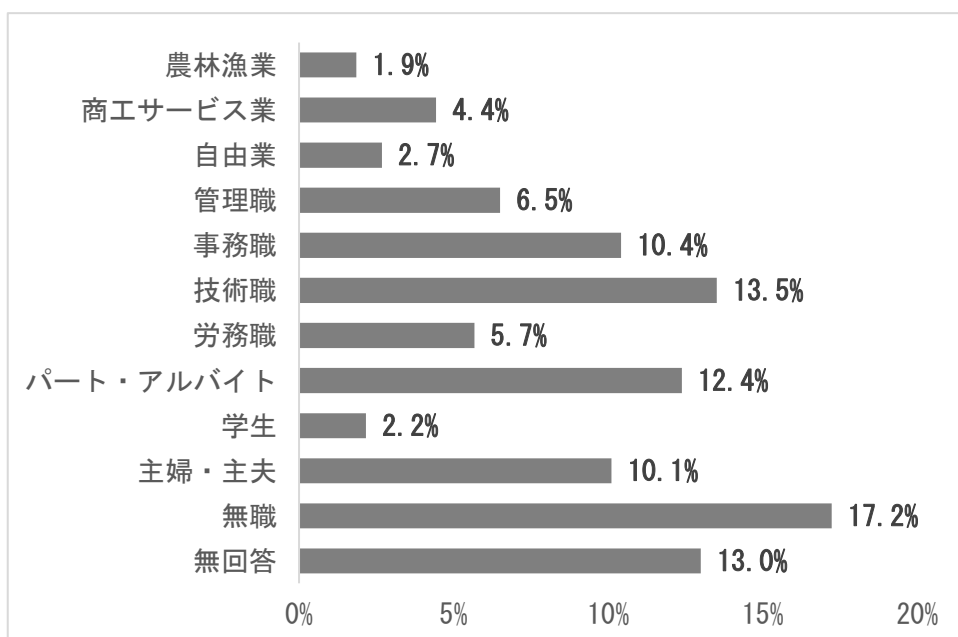
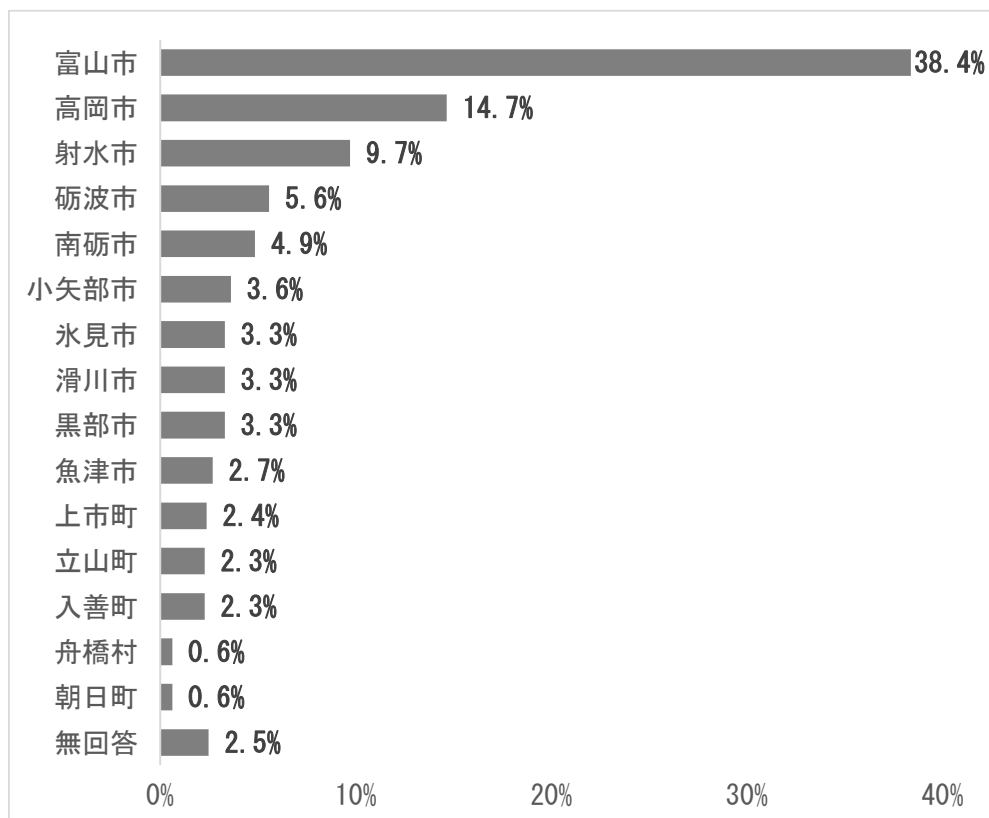


図 1-3 職業



居住市町村は、「富山市」が38.4%とで最も高く、次いで「高岡市」が14.7%、「射水市」が9.7%となっている。

図 1-4 居住市町村



Ⅲ 調査結果の概要

1 人権問題について

(1) 基本的人権についての周知度

【問1】あなたは、基本的人権は侵すことのできない永久の権利として、憲法で保障されていることを知っていますか。

基本的人権についての周知度については、「知っている」が85.8%、「知らない」が13.6%となっている。

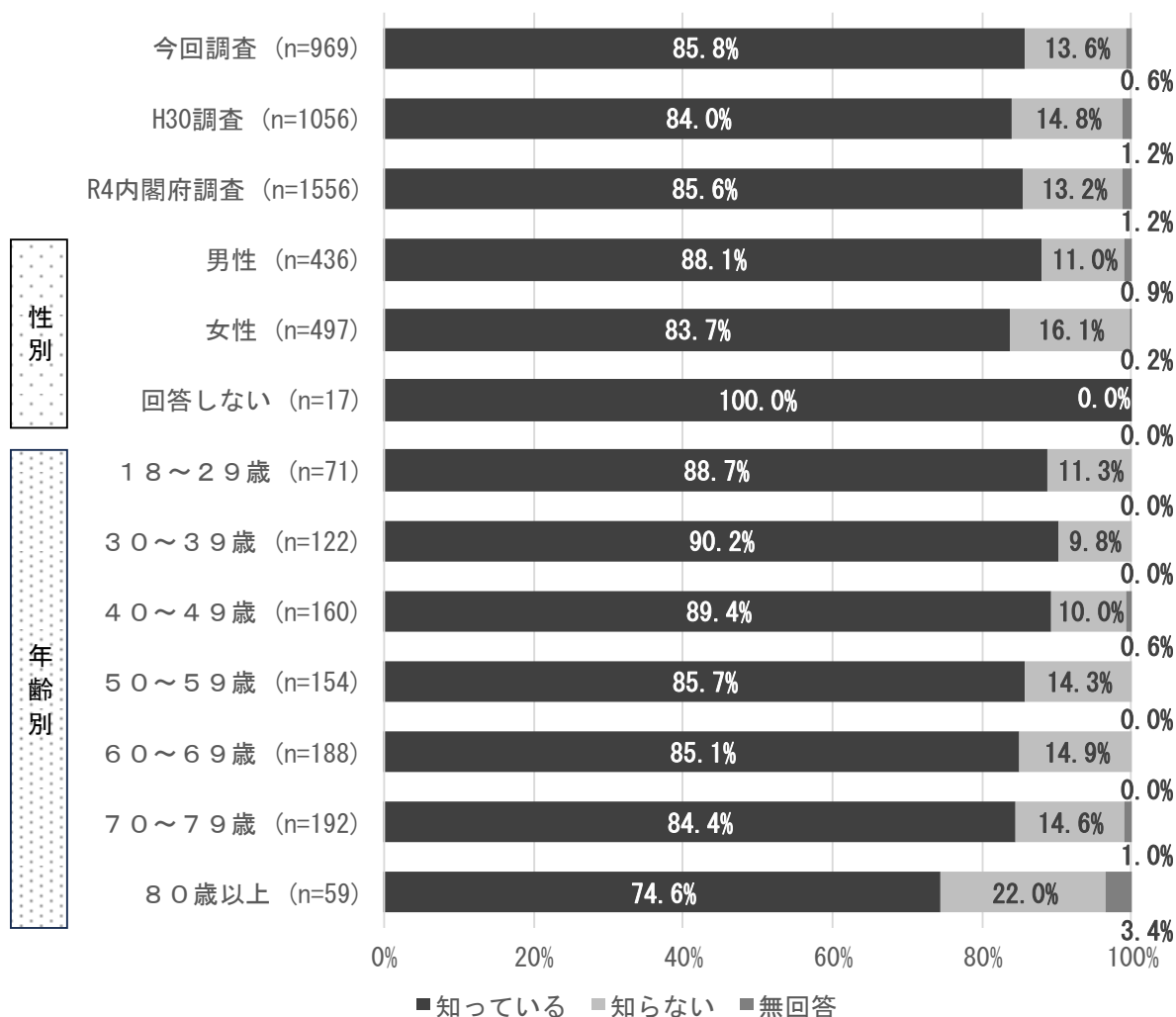
H30調査と比較すると、「知っている」が1.8ポイント増加している。

R4内閣府調査と比較すると、「知っている」が0.2ポイント高くなっている。

性別にみると、男性は「知っている」が88.1%と女性（83.7%）に比べて4.4ポイント高くなっている。

年齢別にみると、80歳以上は「知らない」が22.0%と他の年代に比べて高くなっている。

図1-1 基本的人権についての周知度



(2) 人権侵害の推移

【問2】新聞、テレビ、インターネットなどで「人権問題」とか「人権が侵害された」というニュースが報道されることがありますが、あなたは、この5～6年の間に、日本で、人権が侵害されるようなことは、多くなってきたと思いますか。(〇は1つだけ)

この5～6年の間に、日本で人権が侵害されるようなことが多くなってきたかについては、「多くなってきた」が55.1%、「あまり変わらない」が26.1%、「少なくなってきた」が3.3%、「いちがいいにはいけない」が14.2%となっている。

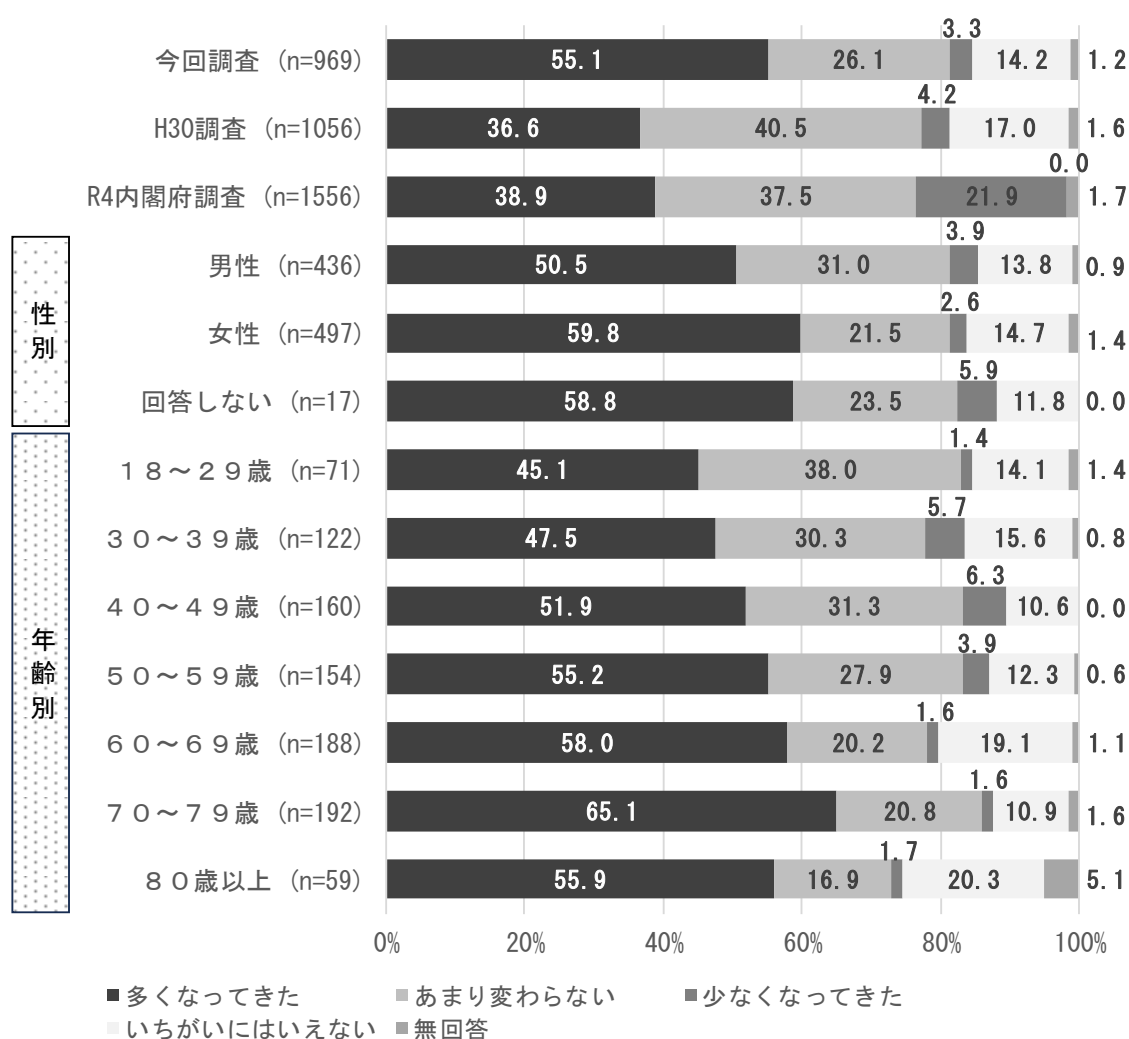
H30調査と比較すると、「多くなってきた」が18.5ポイント高くなっている。

R4内閣府調査と比較すると、「多くなってきた」が16.2ポイント高くなっている。

性別にみると、女性は「多くなってきた」が59.8%と男性(50.5%)に比べて9.3ポイント高くなっている。

年齢別にみると、70～79歳は「多くなってきた」が65.1%と他の年代に比べて高くなっている。

図 1-2 人権侵害の推移



(3) 人権侵害の経験

【問3】あなたは、今までに、ご自分の人権が侵害されたと思っただことがありますか。それともそういうことはありませんか。(〇は1つだけ)

人権侵害の経験については、「ある」が28.7%、「ない」が69.9%となっている。

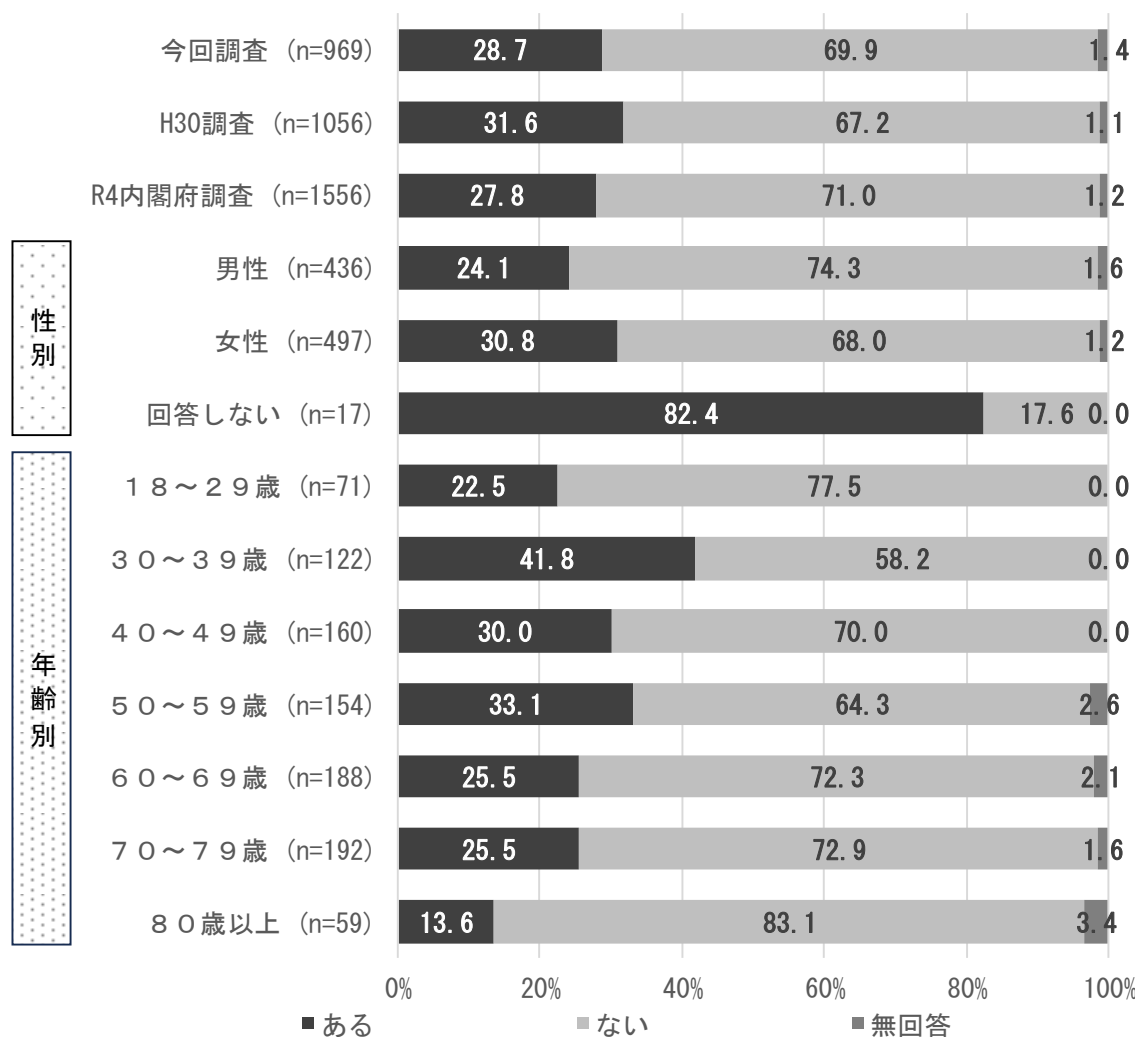
H30調査と比較すると、「ある」が2.9ポイント減少している。

R4内閣府調査と比較すると、大きな差異はみられない。

性別にみると、女性は「ある」が30.8%と男性(24.1%)に比べて6.7ポイント高くなっている。

年齢別にみると、30～39歳は「ある」が41.8%と他の年代に比べて高くなっている。

図 1-3 人権侵害の経験



ア 人権侵害の内容

(問3で「ある」と答えた方にお聞きします)

【問3-1】それは、どのような場合ですか。差し支えなければお聞かせください。この中で該当するものを選んでください。(〇はいくつでも)

自分の人権が侵害された内容については、「あらぬ噂、他人からの悪口、陰口」が53.6%と最も高く、次いで「職場での嫌がらせ」が30.9%、「名誉・信用のき損、侮辱」が25.2%となっている。

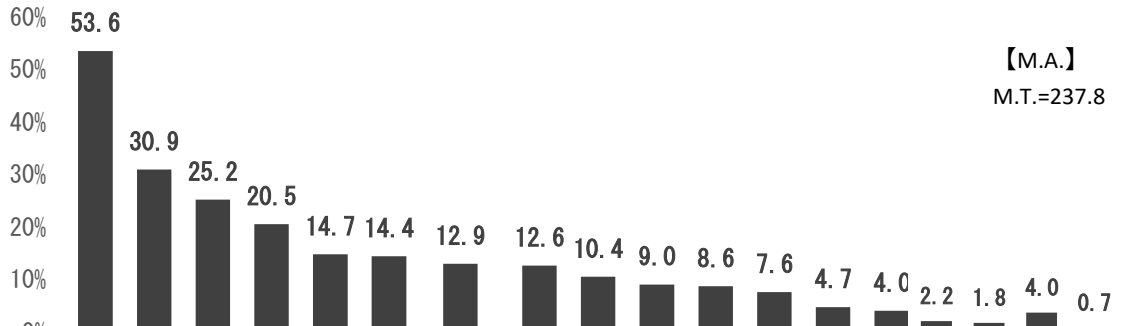
H30調査と比較すると「あらぬ噂、他人からの悪口、陰口」、「名誉・信用のき損、侮辱」、「セクシュアル・ハラスメント(性的嫌がらせ)」などは高くなっている一方、「職場での嫌がらせ」、「差別待遇(人種・信条・性別・性的指向・性自認・社会的身分・障害等により、就職や結婚等の社会生活の上で不平等又は不利益な取扱いをされた)」「警察官等の公務員からの不当な取扱い」などは低くなっている。

R4内閣府調査と比較すると、「名誉・信用のき損、侮辱」、「学校でのいじめ」、「地域社会での嫌がらせ」などは高くなっている一方、「使用者による時間外労働の強制などの不当な待遇」、「プライバシーの侵害」「差別待遇(人種・信条・性別・性的指向・性自認・社会的身分・障害等により、就職や結婚等の社会生活の上で不平等又は不利益な取扱いをされた)」などは低くなっている。

性別にみると、男性は「職場での嫌がらせ」、「名誉・信用のき損、侮辱」、「使用者による時間外労働の強制などの不当な待遇」などが女性に比べて高く、一方女性は、「あらぬ噂、他人からの悪口、陰口」、「学校でのいじめ」「セクシュアル・ハラスメント(性的嫌がらせ)」などが男性に比べて高くなっている。

年齢別にみると、30～39歳では「ストーカー行為」、「児童虐待」、70～79歳では「名誉・信用のき損、侮辱」、「地域社会での嫌がらせ」がそれぞれ他の年代に比べて高くなっている。

図 1-3-1 人権侵害の内容



【M.A.】
M.T.=237.8

		あ ら ぬ 噂 、 他 人 か ら の 悪 口 、 陰 口	職 場 で の 嫌 が ら せ ※ 1	名 誉 ・ 信 用 の き 損 侮 辱	学 校 で の い じ め	使 用 者 に よ る 時 間 外 労 働 の 強 制 な ど の 不 当 な 待 遇 ※ 2	プ ラ イ バ シ ー の 侵 害	婚 等 の 社 会 生 活 の 上 で 不 平 等 又 は 不 利 益 な 取 扱 い を さ れ た	差 別 待 遇 (人 種 ・ 信 条 ・ 性 別 ・ 性 的 指 向 ・ 性 自 認 ・ 社 会 的 身 分 ・ 障 害 等 に よ り 、 就 職 や 結 婚 等 の 社 会 生 活 の 上 で 不 平 等 又 は 不 利 益 な 取 扱 い を さ れ た)	暴 力 、 脅 迫 、 強 要 (社 会 的 地 位 、 慣 習 、 脅 迫 等 に よ り 、 本 来 義 務 の な い こ と を や ら さ れ た)	セ ク シ ュ ア ル ・ ハ ラ ス メ ン ト (性 的 嫌 が ら せ)	地 域 社 会 で の 嫌 が ら せ	警 察 官 等 の 公 務 員 か ら の 不 当 な 取 扱 い	悪 臭 、 騒 音 等 の 公 害	ド メ ス チ ク ・ バ イ オ レ ン ス (配 偶 者 や パ ー ト ナ ー か ら の 暴 力)	ス ト ー カ ー 行 為	児 童 虐 待	社 会 福 祉 施 設 な ど で の 施 設 職 員 か ら の 不 当 な 取 扱 い	そ の 他	無 回 答	
今回調査	n= 278	53.6	30.9	25.2	20.5	14.7	14.4	12.9	12.6	10.4	9.0	8.6	7.6	4.7	4.0	2.2	1.8	4.0	0.7		
H30調査	n= 334	49.7	42.8	20.4	21.3	-	15.3	18.6	13.5	8.7	9.9	12.0	9.9	8.1	2.7	0.9	3.9	3.0	0.6		
R4内閣府調査	n= 432	54.4	30.1	22.9	18.1	17.1	18.8	15.3	11.3	16.0	6.9	10.2	13.4	7.2	-	3.7	2.5	4.4	0.2		
性別	男性	n= 105	48.6	32.4	25.7	15.2	21.9	15.2	11.4	21.0	2.9	11.4	7.6	9.5	4.8	1.9	1.9	2.9	1.9	0.0	
	女性	n= 153	52.9	31.4	22.9	23.5	11.1	15.0	14.4	5.9	17.0	7.2	7.8	5.2	5.2	5.9	2.0	0.7	5.9	0.7	
	回答しない	n= 14	85.7	21.4	50.0	21.4	7.1	7.1	14.3	21.4	0.0	14.3	21.4	21.4	0.0	0.0	7.1	7.1	0.0	7.1	
年齢別	18～29歳	n= 16	43.8	18.8	6.3	31.3	6.3	12.5	12.5	6.3	12.5	6.3	0.0	6.3	6.3	0.0	0.0	0.0	0.0	0.0	
	30～39歳	n= 51	54.9	33.3	21.6	39.2	15.7	19.6	17.6	13.7	19.6	5.9	9.8	3.9	2.0	9.8	9.8	5.9	0.0	0.0	
	40～49歳	n= 48	54.2	27.1	25.0	33.3	20.8	10.4	18.8	16.7	6.3	4.2	8.3	12.5	4.2	2.1	0.0	2.1	4.2	4.2	
	50～59歳	n= 51	54.9	37.3	27.5	7.8	21.6	13.7	3.9	7.8	15.7	3.9	5.9	5.9	2.0	5.9	0.0	0.0	0.0	5.9	0.0
	60～69歳	n= 48	54.2	35.4	22.9	16.7	12.5	14.6	18.8	10.4	10.4	10.4	10.4	4.2	8.3	4.2	2.1	0.0	6.3	0.0	
	70～79歳	n= 49	53.1	32.7	38.8	4.1	10.2	14.3	10.2	16.3	2.0	22.4	8.2	14.3	6.1	0.0	0.0	2.0	4.1	0.0	
	80歳以上	n= 8	25.0	0.0	12.5	0.0	0.0	25.0	0.0	12.5	0.0	12.5	25.0	0.0	12.5	0.0	0.0	0.0	12.5	0.0	

※1 H30調査は「職場での不当な待遇やパワー・ハラスメント」となっている。

※2 H30調査は選択肢なし。

イ 人権侵害された時に行った対処方法

【問3-2】 そのとき、どうされましたか。この中で該当するものを選んでください。

(○はいくつでも)

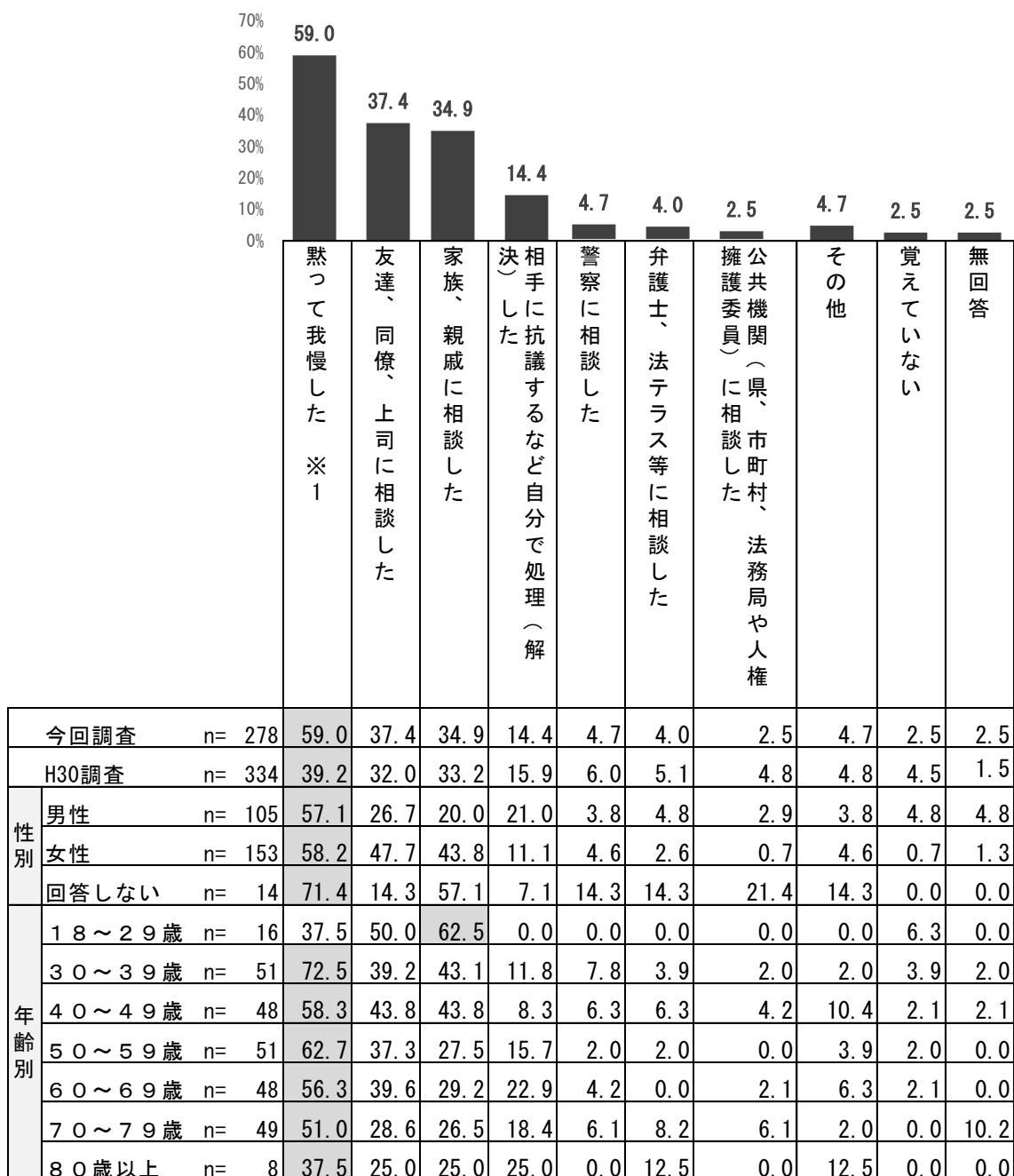
自分の人権が侵害された時に行った対処法については、「黙って我慢した」が59.0%と最も高く、次いで「友達、同僚、上司に相談した」が37.4%、「家族、親戚に相談した」が34.9%となっている。

H30 調査と比較すると、「黙って我慢した」、「友達、同僚、上司に相談した」、「家族、親戚に相談した」などが増加している一方、「相手に抗議するなど自分で処理（解決）した」、「警察に相談した」、「弁護士、法テラス等に相談した」が減少している。

性別にみると、男性は「相手に抗議するなど自分で処理（解決）した」が9.9ポイント女性に比べて高く、一方女性は「友達、同僚、上司に相談した」が21.0ポイント、「家族、親戚に相談した」が23.8ポイント男性に比べて高くなっている。

年齢別にみると、年齢が低いほど「家族、親戚に相談した」が高い傾向にある。

図 1-3-2 人権侵害された時に行った対処方法



※1 H30調査は「何もしなかった」となっている。

ウ 人権侵害された場合の対処方法

(問3で「ない」と答えた方にお聞きします。)

【問3-3】もし、あなたが、自分の人権を侵害されたと思われた場合、まずどのように対応されますか。この中から該当するものを選んでください。(〇は1つだけ)

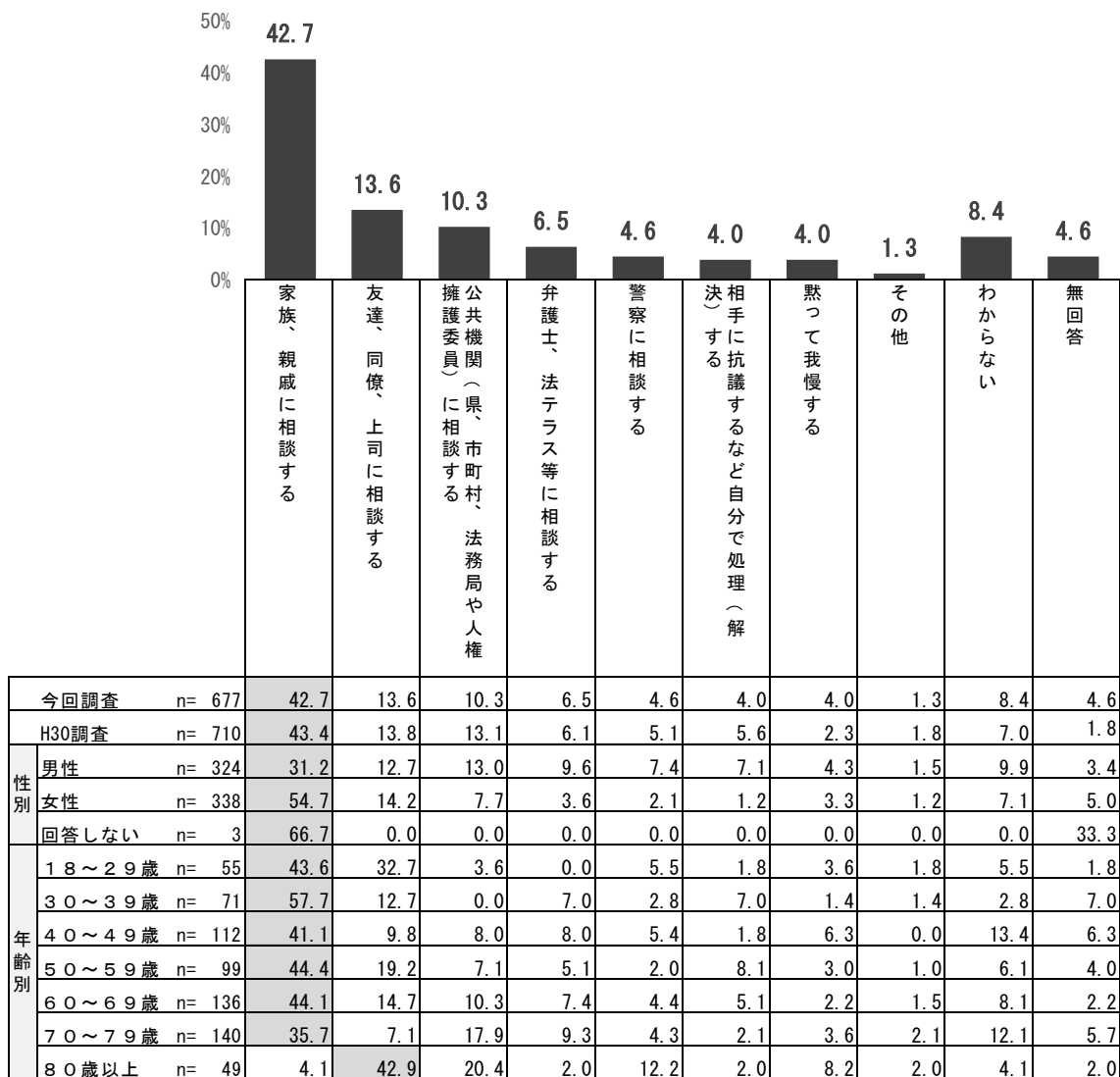
もし、自分が人権侵害されたと想定した場合の対処方法については、「家族・親戚に相談する」が42.7%と最も高く、次いで「友達、同僚、上司に相談する」が13.6%、「公共機関(県、市町村、法務局や人権擁護委員)に相談する」が10.3%となっている。

H30調査と比較すると、「黙って我慢する」が1.7ポイント増加している一方、「公共機関(県、市町村、法務局や人権擁護委員)に相談する」が2.8ポイント減少している。

性別にみると、女性は「家族・親戚に相談する」が54.7%と男性(31.2%)に比べて23.5ポイント高く、一方男性は「公共機関(県、市町村、法務局や人権擁護委員)に相談する」が13.0%と女性(7.7%)に比べて5.3ポイント高くなっている。

年齢別にみると、80歳以上では「友達、同僚、上司に相談する」が42.9%と他の年代に比べて高くなっている。

・ 図 1-3-3 人権侵害された場合の対処方法



※1 H30調査は「何もしなかった」となっている。

(4) 人権侵害の自覚

【問4】 あなたは、今までに他人に対し、人権侵害をしたことがありますか。問3-1を参考にお答えください。(〇は1つだけ)

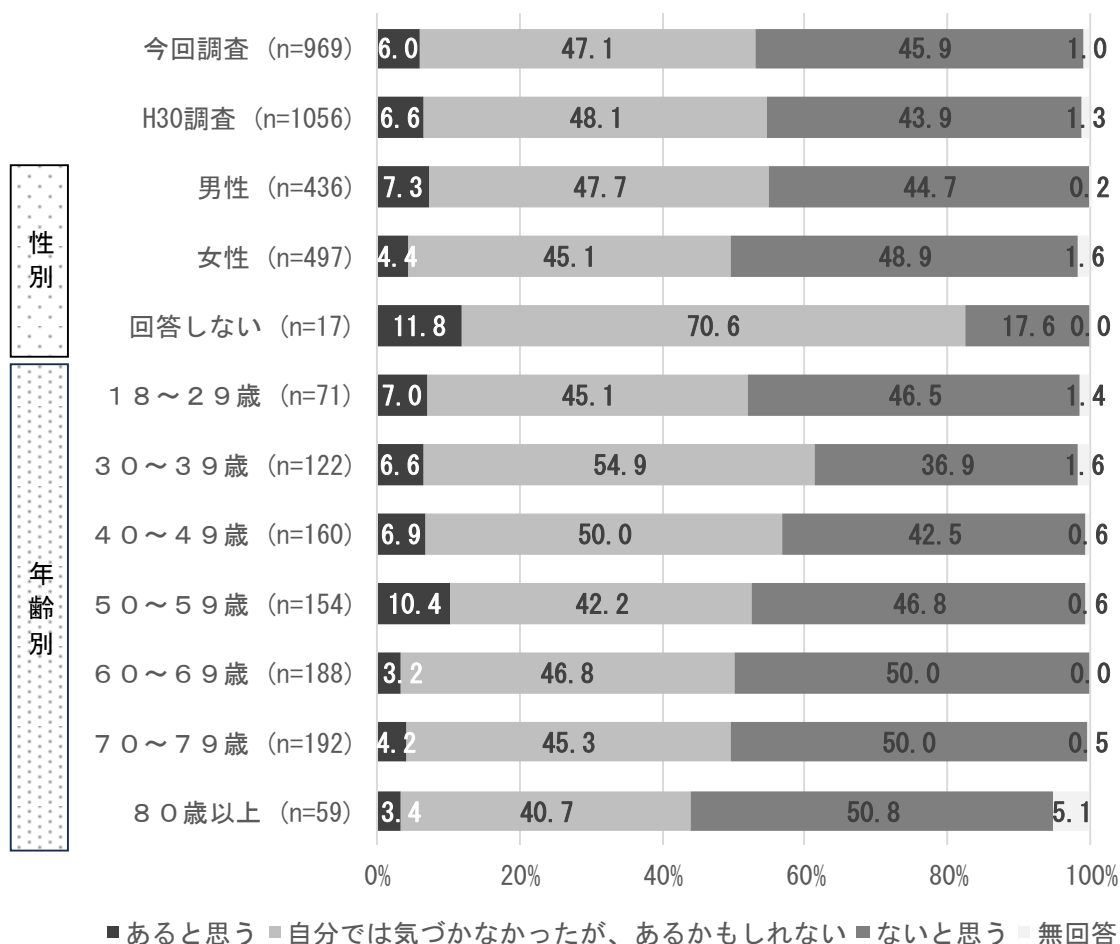
今までに他人に対し人権侵害をしたことがあるかについては、「あると思う」が6.0%、「自分では気づかなかったが、あるかもしれない」が47.1%「ないと思う」が45.9%となっている。

H30調査と比較すると、「ないと思う」が2.0ポイント増加している一方、「自分では気づかなかったが、あるかもしれない」が1.0ポイント減少している。

性別にみると、女性は「ないと思う」が48.9%と男性(44.7%)に比べて4.2ポイント高くなっている。

年齢別にみると、年齢が高いほど「ないと思う」が高い傾向にある。

図-1-4 人権侵害の自覚



(5) 人権尊重と権利の主張による他人への迷惑について

【問5】「人権尊重が叫ばれる一方で、権利のみを主張して、他人の迷惑を考えない人が増えてきた」という意見について、あなたは、どう思いますか。(○は1つだけ)

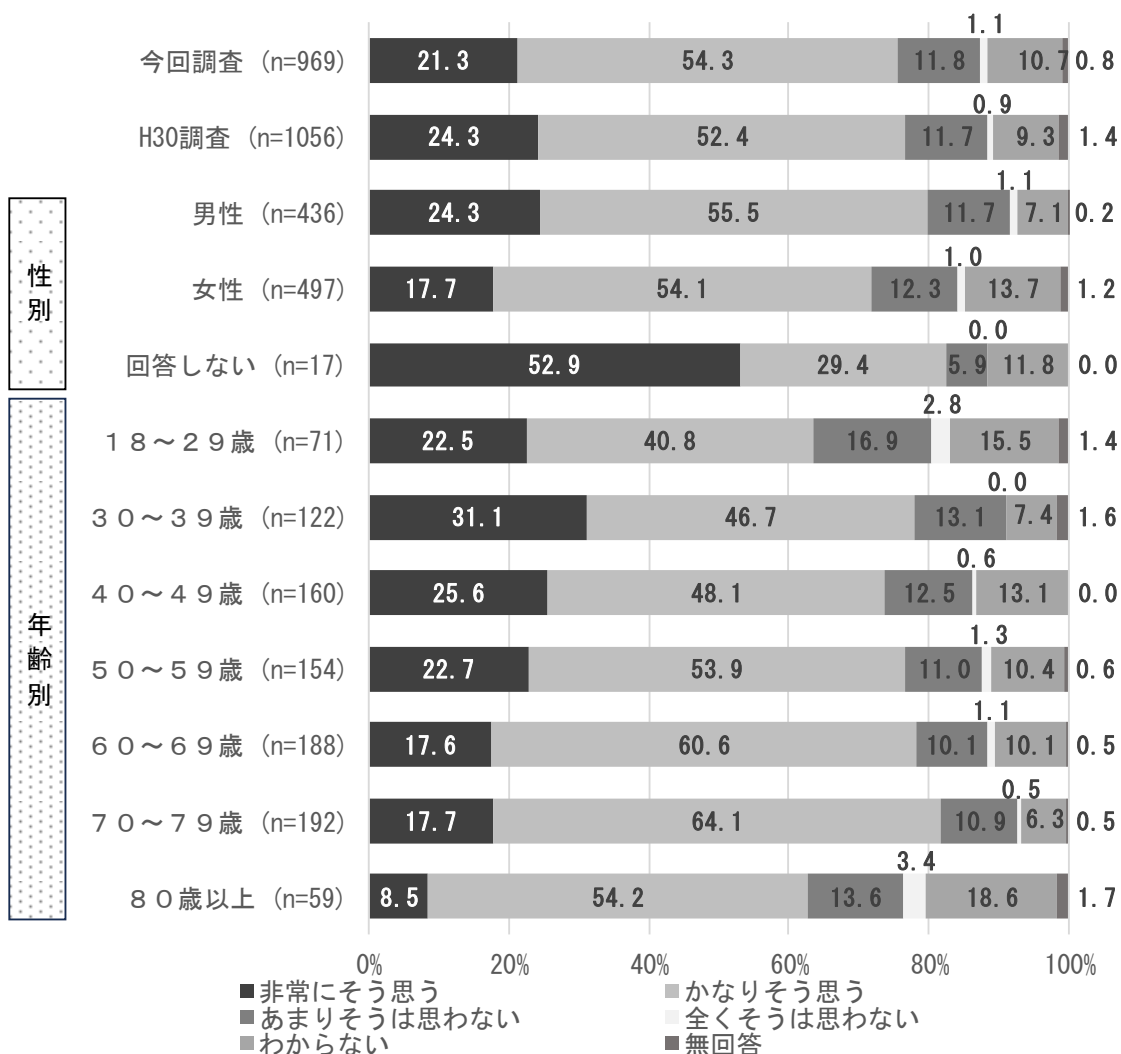
人権尊重が叫ばれる一方で、権利のみを主張して他人の迷惑を考えない人が増えてきた」という意見については、「そう思うとした割合」(「非常にそう思う」(21.3%) + 「かなりそう思う」(54.3%))が75.6%を占め、「そうは思わないとした割合」(「あまりそうは思わない」(11.8%) + 「全くそうは思わない」(1.1%))が12.9%、「わからない」が10.7%となっている。

H30調査と比較すると、「そう思うとした割合」が1.1ポイント減少している。

性別にみると、男性は「そう思うとした割合」が79.8%と女性(71.8%)に比べて8.0ポイント高くなっている。

年齢別にみると、18～29歳では「そうは思わないとした割合」が19.7%と他の年代に比べて高くなっている。

図1-5 人権尊重と権利の主張による他人への迷惑について



2 主な人権課題に関する意識について

(1) 人権課題に対する関心

【問6】日本の社会における人権問題について、あなたの関心があるものはどれですか。この中から選んでください。(〇はいくつでも)

人権課題に対する関心については、「インターネットによる人権侵害に関する問題」が60.3%と最も高く、次いで「子どもに関する問題」が46.0%、「障害のある人に関する問題」が44.1%となっている。

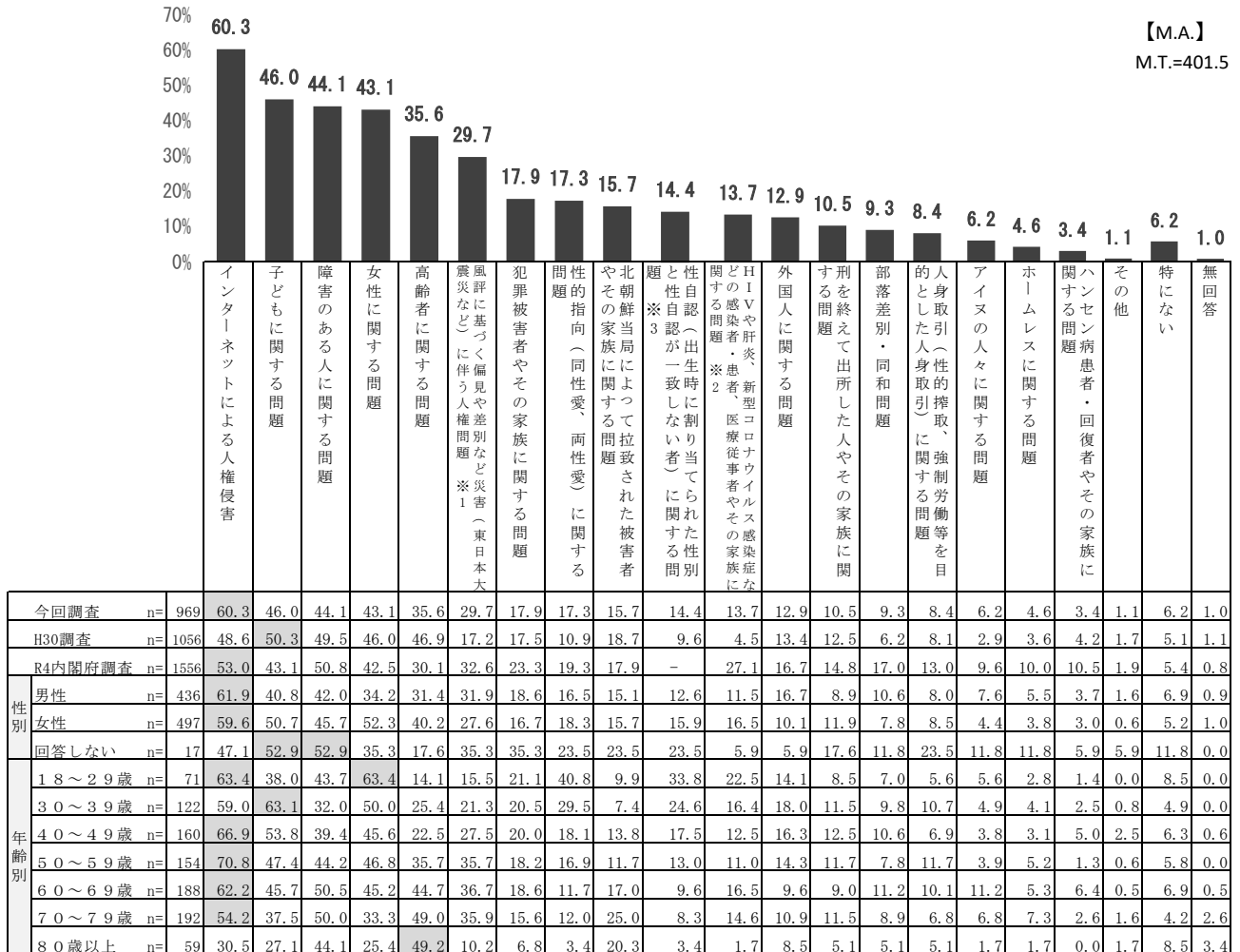
H30 調査と比較すると、「インターネットによる人権侵害に関する問題」、「風評に基づく偏見や差別など災害（東日本大震災など）に伴う人権問題」、「性的指向（同性愛、両性愛）に関する問題」などが増加している。

R4 内閣府調査と比較すると、「インターネットによる人権侵害に関する問題」、「子どもに関する問題」、「高齢者に関する問題」などが増加している。

性別にみると、男性は「インターネットによる人権侵害に関する問題」、「風評に基づく偏見や差別など災害（東日本大震災など）に伴う人権問題」、「犯罪被害者やその家族に関する問題」が女性に比べて高く、一方女性は「子どもに関する問題」、「障害のある人に関する問題」、「女性に関する問題」などが男性に比べて高くなっている。

年齢別にみると、18～29歳では「女性に関する問題」が63.4%と他の年代に比べて高くなっている。また、年齢が高いほど「高齢者に関する問題」が高い傾向にあり、年齢が低いほど「女性に関する問題」が高い傾向にある。

図 2-1 人権課題に対する関心



【M.A.】
M.T.=401.5

※1 H30調査は「東日本大震災に伴う人権問題」となっている。
 ※2 H30調査は「HIV感染者・エイズ患者等に関する問題」となっている。
 ※3 R4内閣府調査は選択肢なし。

(2) 女性に関する人権問題

【問7】あなたは、女性に関し、現在、どのような人権問題が起きていると思いますか。この中から該当するものを選んでください。(〇はいくつでも)

女性に関する人権問題については、「性別による固定的な役割分担意識（「男は仕事、女は家庭」等）に基づく差別的取扱いを受けること」が49.7%と最も高く、次いで「職場において差別待遇（女性が管理職になりにくい、マタニティ・ハラスメントなどの妊娠・出産等を理由とする不利益取扱い等）を受けること」が48.6%、「セクシュアル・ハラスメント（性的嫌がらせ）」が40.9%となっている。

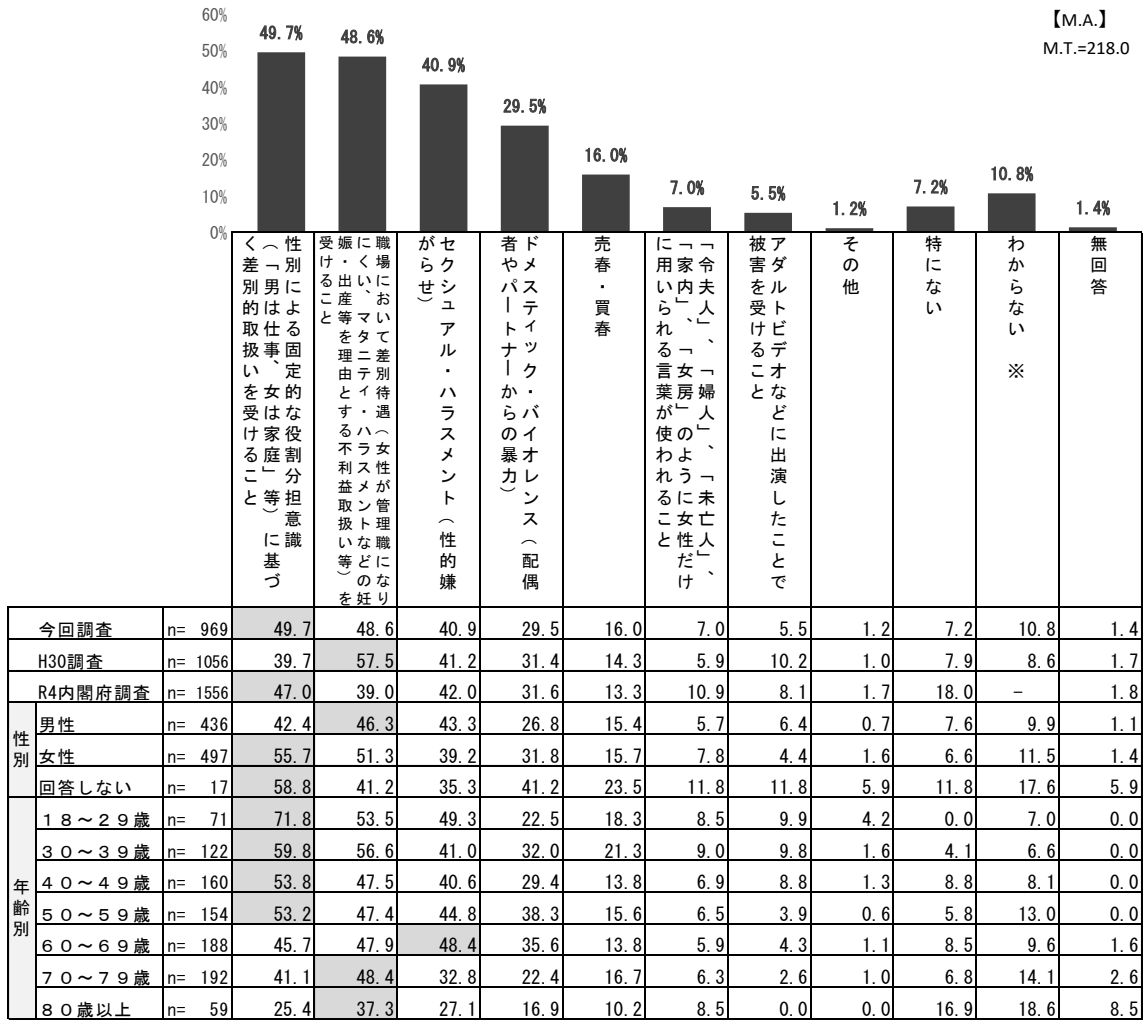
H30調査と比較すると、「性別による固定的な役割分担意識（「男は仕事、女は家庭」等）に基づく差別的取扱いを受けること」が10.0ポイント高くなっている一方、「職場において差別待遇（女性が管理職になりにくい、マタニティ・ハラスメントなどの妊娠・出産等を理由とする不利益取扱い等）を受けること」が8.9ポイント低くなっている。

R4内閣府調査と比較すると、「職場において差別待遇（女性が管理職になりにくい、マタニティ・ハラスメントなどの妊娠・出産等を理由とする不利益取扱い等）を受けること」が9.6ポイント高い一方、「「令夫人」、「婦人」、「未亡人」、「家内」、「女房」のように女性だけに用いられる言葉が使われることに基づく差別的取扱いを受けること」が3.9ポイント低くなっている。

性別にみると、女性は「性別による固定的な役割分担意識（「男は仕事、女は家庭」等）に基づく差別的取扱いを受けること」が13.3ポイント、「職場において差別待遇（女性が管理職になりにくい、マタニティ・ハラスメントなどの妊娠・出産等を理由とする不利益取扱い等）を受けること」、「ドメスティック・バイオレンス（配偶者やパートナーからの暴力）」がそれぞれ5.0ポイント男性よりも高くなっている。

年齢別にみると、年齢が低いほど「性別による固定的な役割分担意識（「男は仕事、女は家庭」等）に基づく差別的取扱いを受けること」が高い傾向にある。

図 2-2 女性に関する人権問題



※ R4内閣府調査は選択肢なし。

(3) 子どもに関する人権問題

【問8】あなたは、子どもに関し、現在、どのような人権問題が起きていると思いますか。この中から該当するものを選んでください。(〇はいくつでも)

子どもに関する人権問題については、「いじめを受けること」が74.7%と最も高く、次いで「いじめ、体罰や虐待について、周りの人が気がついているのに何もしないこと」が59.2%、「虐待を受けること」が58.3%となっている。

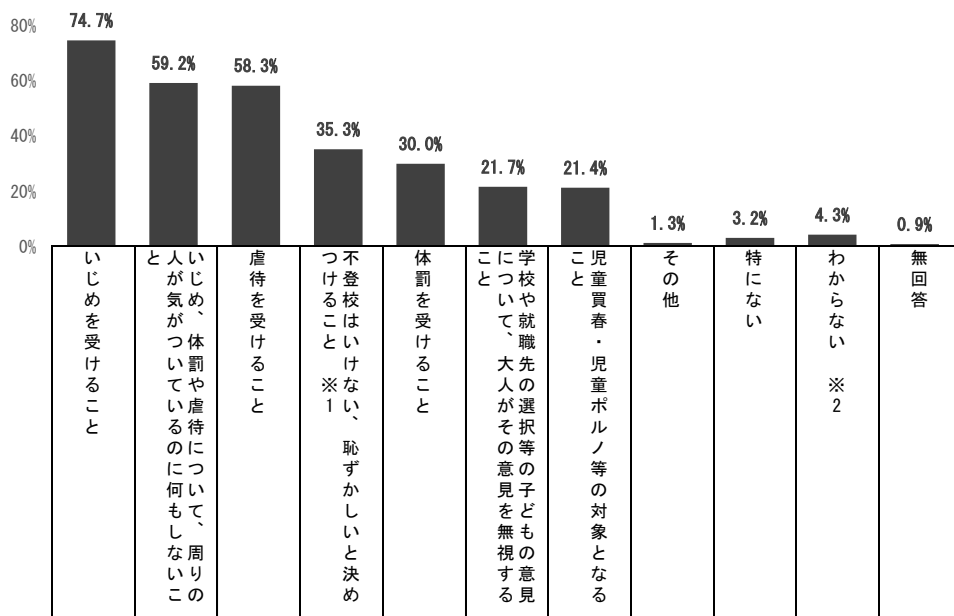
H30調査と比較すると、「いじめを受けること」が0.9ポイント増加している一方、「虐待を受けること」が3.2ポイント減少している。

R4内閣府調査と比較すると、「いじめを受けること」が9.5ポイント高い一方、「学校や就職先の選択等の子どもの意見について、大人がその意見を無視すること」が9.7ポイント低くなっている。

性別にみると、女性は「不登校はいけない、恥ずかしいと決めつけること」が11.5ポイント、「虐待を受けること」が9.8ポイント、「いじめ、体罰や虐待について、周りの人が気がついているのに何もしないこと」が4.1ポイント高くなっている。

年齢別にみると、年齢が低いほど「学校や就職先の選択等の子どもの意見について、大人がその意見を無視すること」が高い傾向にある。

図 2-3 子どもに関する人権問題



	今回調査	n=	74.7	59.2	58.3	35.3	30.0	21.7	21.4	1.3	3.2	4.3	0.9
	H30調査	n= 1056	73.8	60.1	61.5	-	32.0	22.2	21.9	1.9	3.1	4.7	1.5
	R4内閣府調査	n= 1556	65.2	56.0	53.9	-	34.8	31.4	23.7	1.5	12.0	-	1.3
性別	男性	n= 436	75.2	57.1	53.2	29.1	24.8	20.9	19.3	1.1	3.4	4.8	0.7
	女性	n= 497	74.2	61.2	63.0	40.6	34.0	22.3	22.7	1.6	2.6	3.8	1.0
	回答しない	n= 17	70.6	52.9	47.1	41.2	35.3	29.4	17.6	0.0	11.8	11.8	0.0
年齢別	18～29歳	n= 71	80.3	66.2	64.8	39.4	35.2	42.3	21.1	2.8	0.0	4.2	0.0
	30～39歳	n= 122	74.6	58.2	60.7	35.2	35.2	32.8	23.8	2.5	4.1	3.3	0.8
	40～49歳	n= 160	76.3	54.4	63.1	40.6	28.1	21.3	26.9	0.6	3.8	3.1	0.0
	50～59歳	n= 154	77.3	64.9	69.5	34.4	27.9	21.4	25.3	0.6	1.3	4.5	0.0
	60～69歳	n= 188	72.9	62.2	56.4	35.6	28.7	17.0	18.6	2.1	3.7	3.2	0.5
	70～79歳	n= 192	75.0	59.4	52.1	36.5	28.6	16.1	17.2	0.5	2.6	5.2	2.1
	80歳以上	n= 59	61.0	40.7	30.5	18.6	27.1	11.9	10.2	1.7	8.5	10.2	3.4

※1 H30調査、R4内閣府調査は選択肢なし。

※2 R4内閣府調査は選択肢なし。

(4) 高齢者に関する人権問題

【問9】あなたは、高齢者に関し、現在、どのような人権問題が起きていると思いますか。この中から該当するものを選んでください。(〇はいくつでも)

高齢者に関する人権問題については、「悪徳商法、特殊詐欺の被害が多いこと」が61.7%と最も高く、次いで「病院での看護や介護施設において劣悪な処遇や虐待を受けること」が34.1%、「経済的に自立が困難なこと」が33.2%となっている。

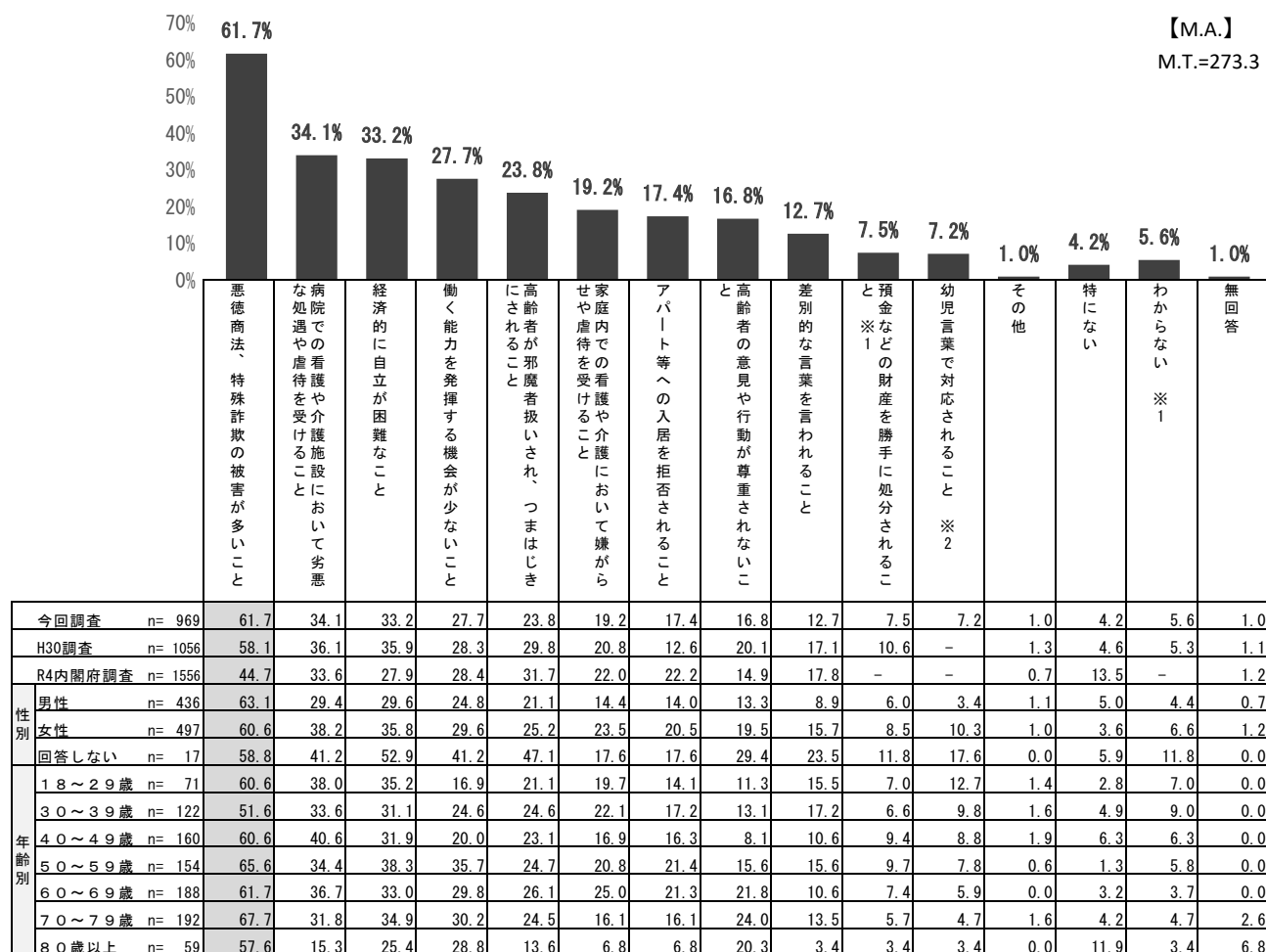
H30調査と比較すると、「悪徳商法、特殊詐欺の被害が多いこと」が3.6ポイント増加している一方、「高齢者が邪魔者扱いされ、つまはじきにされること」が6.0ポイント低くなっている。

R4 内閣府調査と比較すると、「悪徳商法の被害が多いこと」が17.0ポイント高い一方、「高齢者が邪魔者扱いされ、つまはじきにされること」が7.9ポイント低くなっている。

性別にみると、女性は「家庭内での看護や介護において嫌がらせや虐待を受けること」が9.1ポイント、「病院での看護や介護施設において劣悪な処遇や虐待を受けること」が8.8ポイント、「幼児言葉で対応されること」が6.9ポイントそれぞれ男性に比べて高くなっている。

年齢別にみると、年齢が低いほど「幼児言葉で対応されること」が高い傾向にある。

図 2-4 高齢者に関する人権問題



※1 R4内閣府調査は選択肢なし。
 ※2 H30調査、R4内閣府調査は選択肢なし。

(5) 障害者に関する人権問題

【問10】あなたは、障害のある人に関し、現在、どのような人権問題が起きていると思いますか。この中から該当するものを選んでください。(〇はいくつでも)

障害者に関する人権問題については、「就職・職場で不利を受けること」が43.3%と最も高く、次いで「職場、学校で嫌がらせやいじめを受けること」が42.9%、「じろじろ見られたり避けられたりすること」が38.6%となっている。

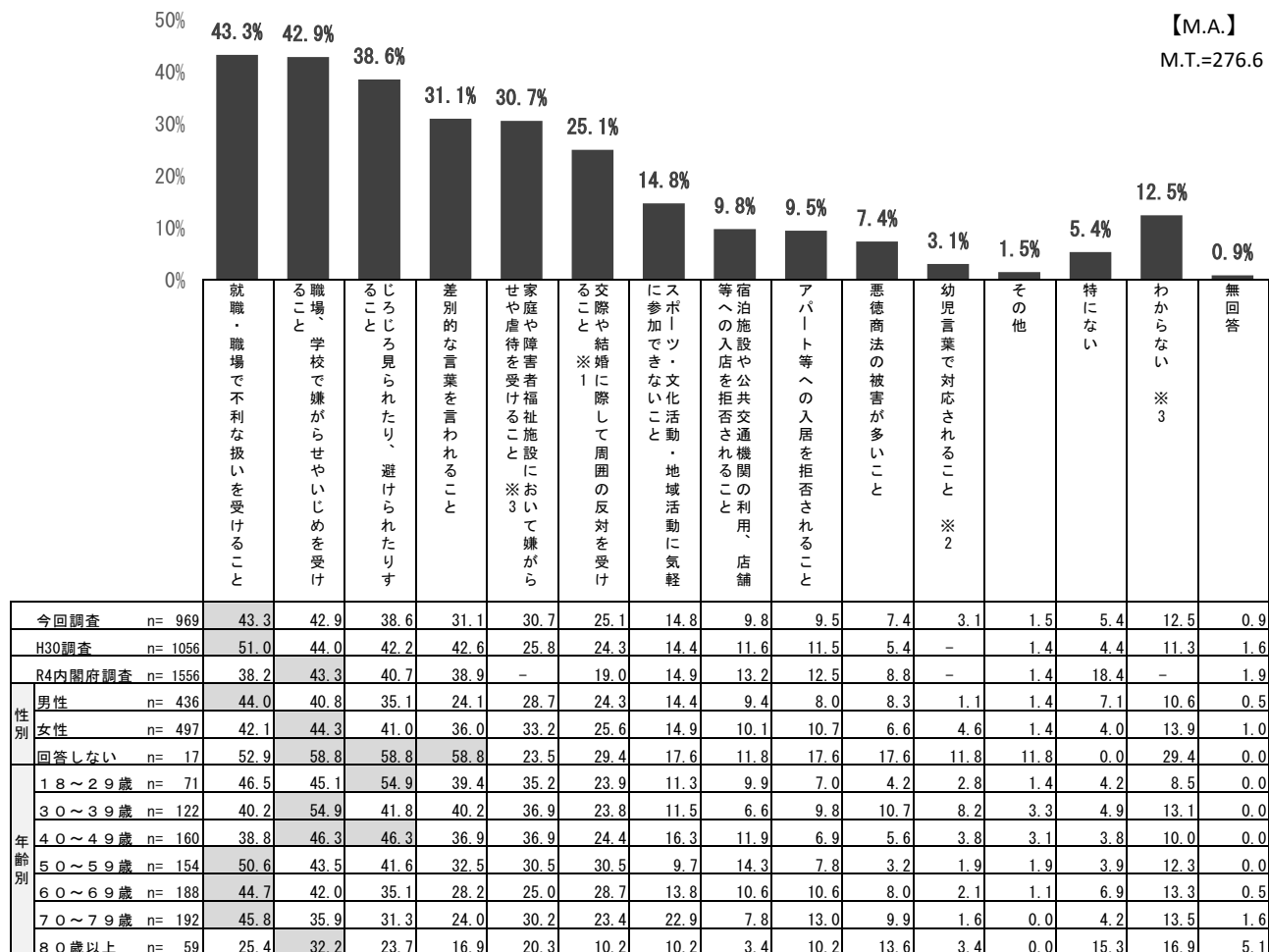
H30 調査と比較すると、「家庭や障害者福祉施設において嫌がらせや虐待を受けること」が4.9ポイント増加している一方、「差別的な言葉を言われること」が11.5ポイント、「就職・職場で不利を受けること」が7.7ポイント減少している。

R4 内閣府調査と比較すると、「就職・職場で不利を受けること」が5.1ポイント高い一方、「差別的な言葉を言われること」が7.8ポイント低くなっている。

性別にみると、女性は「差別的な言葉を言われること」が11.9ポイント、「じろじろ見られたり避けられたりすること」が5.9ポイントそれぞれ男性よりも高くなっている。

年齢別にみると、40～49歳で「職場、学校で嫌がらせやいじめを受けること」、「じろじろ見られたり避けられたりすること」が46.3ポイントと最も高くなっており、また、年齢が低いほど「差別的な言葉を言われること」が高い傾向にある。

図 2-5 障害者に関する人権問題



【M.A.】
M.T.=276.6

※1 R4内閣府調査は選択肢なし。
 ※2 H30調査、R4内閣府調査は選択肢なし。
 ※3 H30調査は「結婚に際して周囲の反対を受けること」となっている。

(6) 同和問題（部落差別）に関する人権問題

【問 1 1】あなたは、部落差別・同和問題に関し、現在、どのような人権問題が起きていると思いますか。この中から該当するものを選んでください。（〇はいくつでも）

同和問題（部落差別）に関する人権問題については、「わからない」が 35.9%と最も高く、次いで「交際や結婚に際して周囲の反対を受けること」が 26.9%、「差別的な言葉を言われること」が 21.6%となっている。

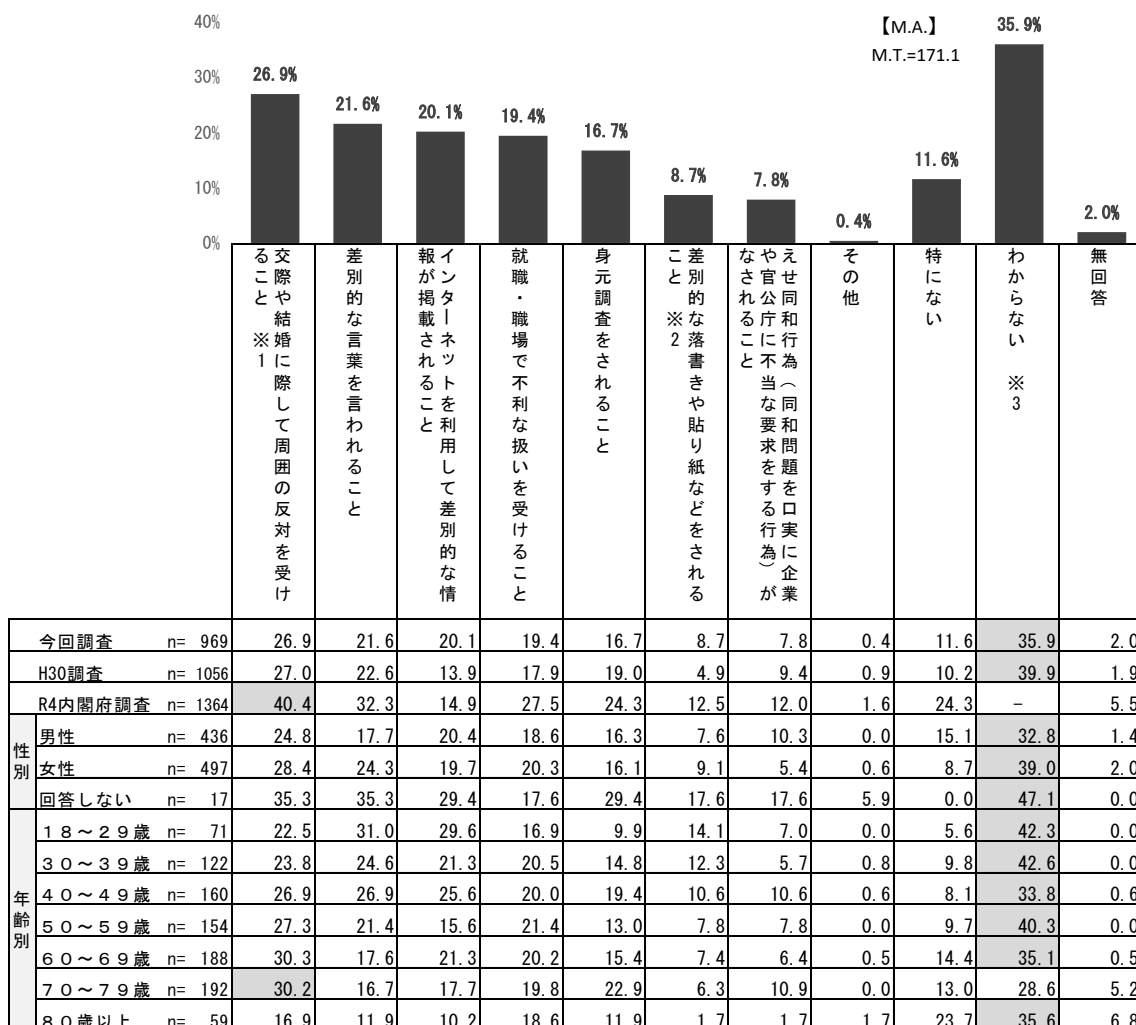
H30 調査と比較すると、「インターネットを利用して差別的な情報が掲載されること」が 6.2 ポイント高くなっている。

R4 内閣府調査と比較すると、「交際や結婚に際して周囲の反対を受けること」が 13.5 ポイント低くなっている。

性別にみると、女性は「差別的な言葉を言われること」が 24.3%と男性（17.7%）に比べて 6.6 ポイント高くなっている。

年齢別にみると、18～29 歳では「差別的な言葉を言われること」が 31.0%と他の年代に比べて高くなっている。

図 2-6 同和問題（部落差別）に関する人権問題



※1 H30調査は「結婚に際して周囲の反対を受けること」となっている。

※2 H30調査は「差別的な落書きをされること」となっている。

※3 R4内閣府調査は選択肢なし。

(7) 自分子どもと同和地区（被差別部落）出身者との結婚

【問12】 仮に、あなたにお子さんがいて、そのお子さんが結婚しようとする相手が、同和地区（被差別部落）の出身の人であるとわかった場合、あなたは どう しますか。（○は1つだけ）

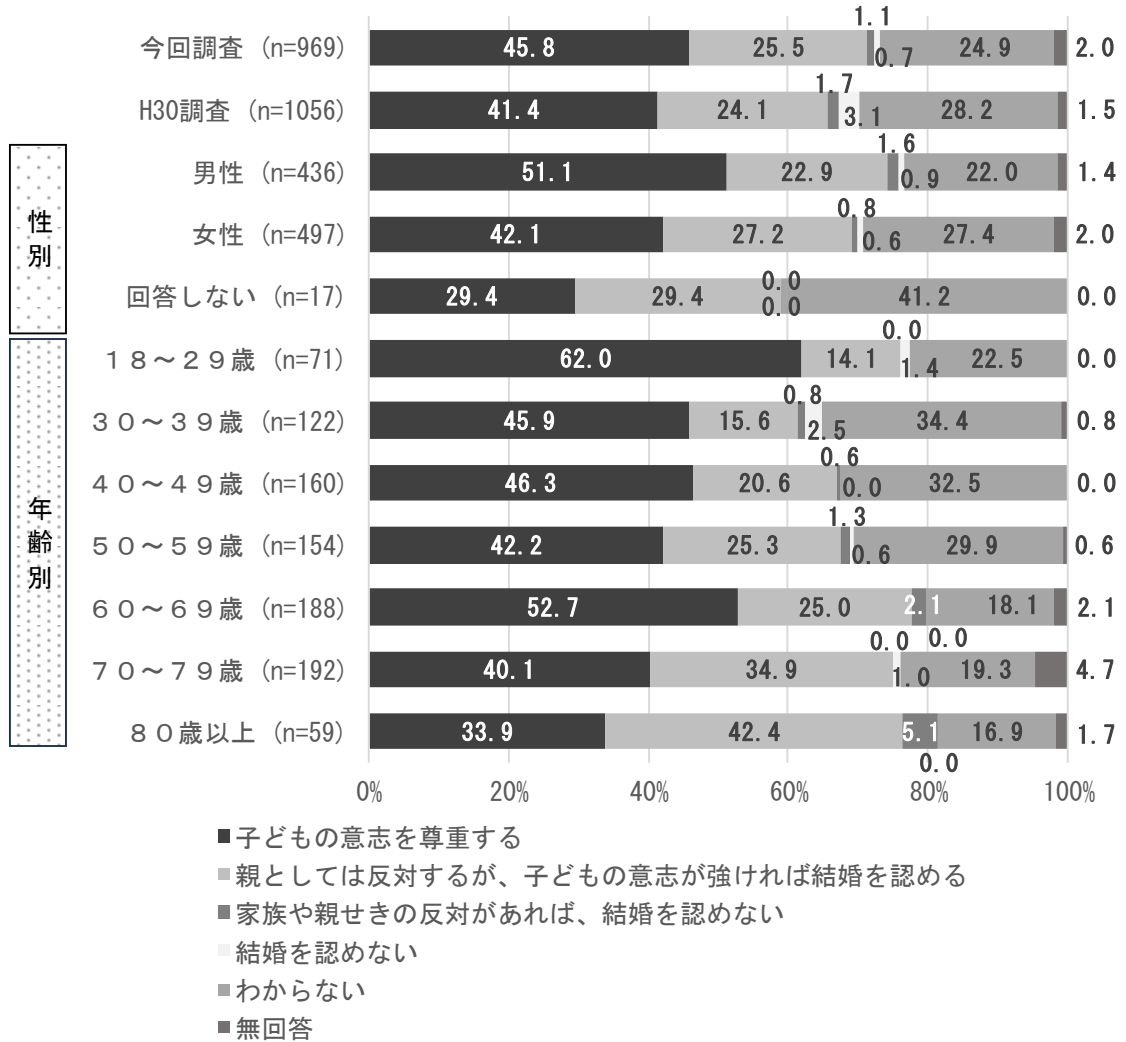
自分子どもと同和地区（被差別部落）出身者との結婚については、「子どもの意志を尊重する」が45.8%と最も高く、次いで「親としては反対するが、子どもの意志が強ければ結婚を認める」が25.5%となっている。

H30調査と比較すると、「子どもの意志を尊重する」が4.4ポイント高くなっている。

性別にみると、男性は「子どもの意志を尊重する」が51.1%と女性（42.1%）に比べて9.0ポイント高くなっている。

年齢別にみると、18～29歳は「子どもの意志を尊重する」が62.0%と他の年代に比べて高くなっている。

図 2-7 自分の子どもと同和地区（被差別部落）出身者との結婚



(8) 部落差別が存在する理由

【問13】 現在もなお、部落差別・同和問題が存在するのは、なぜだと思いますか。この中から該当するものを選んでください。(〇はいくつでも)

部落差別が存在する理由については、「昔からある偏見や差別意識を、そのまま受け入れてしまう人が多いから」が 52.6%と最も多く、次いで「部落差別・同和問題の知識がなかったり、無関心だったりする人がいるから」が 37.8%、「落書きやインターネット上などで差別意識を助長する人がいるから」が 22.0%となっている。

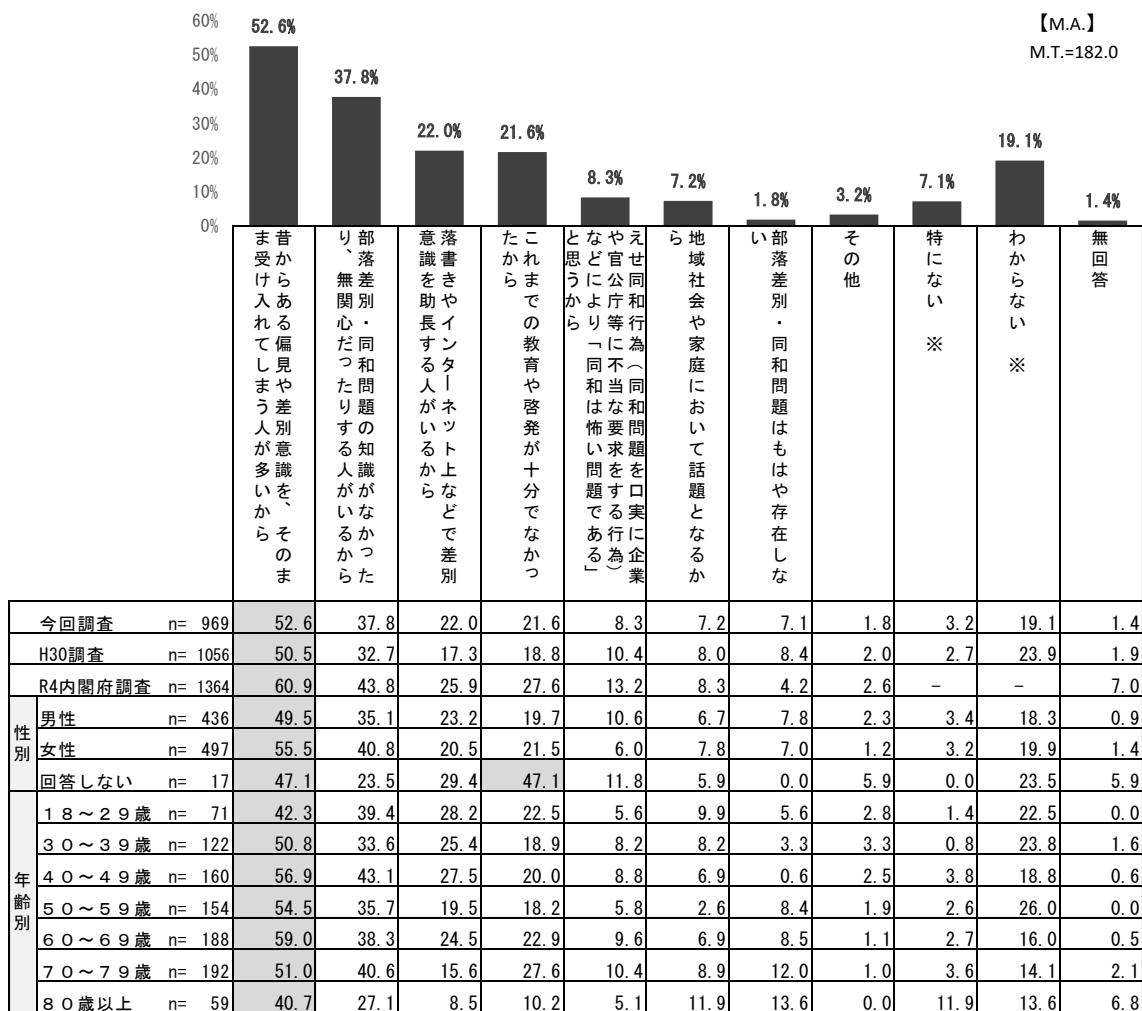
H30 調査と比較すると、「部落差別・同和問題の知識がなかったり、無関心だったりする人がいるから」が 5.1 ポイント、「落書きやインターネット上などで差別意識を助長する人がいるから」が 4.7 ポイント高くなっている。

R4 内閣府調査と比較すると、「昔からある偏見や差別意識を、そのまま受け入れてしまう人が多いから」が 8.3 ポイント、「部落差別・同和問題の知識がなかったり、無関心だったりする人がいるから」、「これまでの教育や啓発が十分でなかったから」がそれぞれ 6.0 ポイント低くなっている。

性別にみると、女性は「昔からある偏見や差別意識を、そのまま受け入れてしまう人が多いから」が 55.5%と男性 (49.5%) に比べて 6.0 ポイント高くなっている。

年齢別にみると、70～79 歳では「これまでの教育や啓発が十分でなかったから」が 27.6%と他の年代に比べて高くなっている。

図 2-8 部落差別が存在する理由



※ R4内閣府調査は選択肢なし。

(9) 外国人に関する人権問題

【問14】あなたは、日本に居住している外国人に関し、現在、どのような人権問題が起きていると思いますか。この中から該当するものを選んでください。(〇はいくつでも)

外国人に関する人権問題については、「就職・職場で不利な扱いを受けること」が34.9%と最も高く、次いで「風習や習慣等の違いが受け入れられないこと」が31.2%、「職場、学校等で嫌がらせやいじめを受けること」が22.2%となっている。

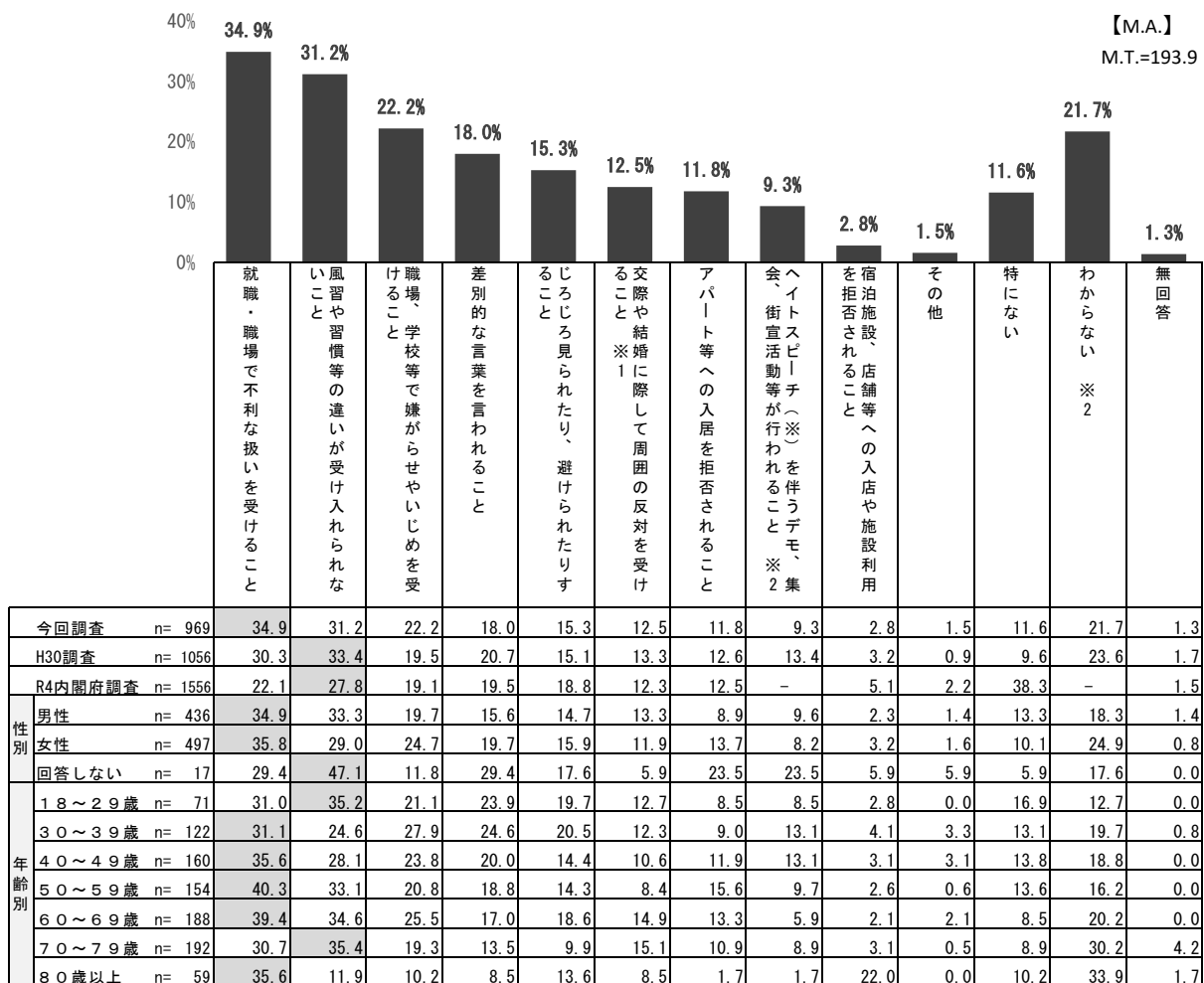
H30 調査と比較すると、「就職・職場で不利な扱いを受けること」、「職場、学校等で嫌がらせやいじめを受けること」などが増加している一方、「差別的な言葉を言われること」、「ヘイトスピーチを伴うデモ、集会、街宣活動等が行われること」などが減少している。

R4 内閣府調査と比較すると、「就職・職場で不利な扱いを受けること」が12.8ポイント高くなっている。

男女別にみると、女性は「職場、学校等で嫌がらせやいじめを受けること」が24.7%と男性(19.7%)に比べて5.0ポイント高くなっている。

年齢別にみると、年齢が低いほど「差別的な言葉を言われること」が高い傾向にある。

図 2-9 外国人に関する人権問題



※1 H30調査は「結婚に際して周囲の反対を受けること」となっている。

※2 R4内閣府調査は選択肢なし。

(10) 新型コロナウイルス感染症に関する人権問題

【問15】あなたが、新型コロナウイルス感染症に関し、体験したことや、身の回りで見聞きしたことで、どのような人権問題が起きていると思いますか。この中から該当するものを選んでください。(〇はいくつでも)

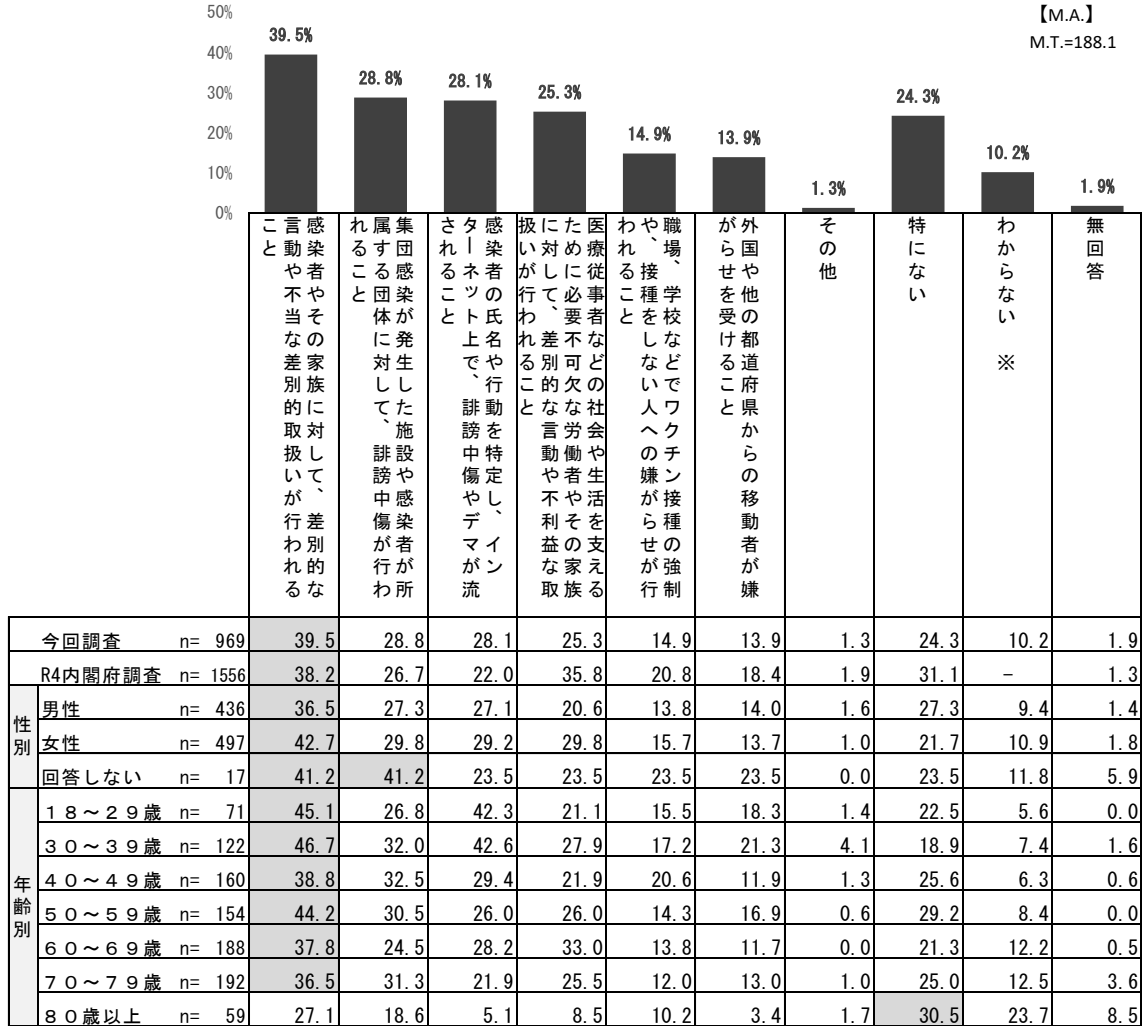
新型コロナウイルス感染症に関する人権問題については、「感染者やその家族に対して、差別的な言動や不当な差別的取扱いが行われること」が39.5%と最も高く、次いで「集団感染が発生した施設や感染者が所属する団体に対して、誹謗中傷が行われること」が28.8%、「感染者の氏名や行動を特定し、インターネット上で、誹謗中傷やデマが流されること」が28.1%となっている。

R4 内閣府調査と比較すると、「感染者の氏名や行動を特定し、インターネット上で、誹謗中傷やデマが流されること」が6.1ポイント高い一方、「医療従事者などの社会や生活を支えるために必要不可欠な労働者やその家族に対して、差別的な言動や不利益な取扱いが行われること」が10.5ポイント、「職場、学校などでワクチン接種の強制や、接種をしない人への嫌がらせが行われること」が5.9ポイント、「外国や他の都道府県からの移動者が嫌がらせを受けること」が4.5ポイント低くなっている。

性別にみると、女性は「感染者やその家族に対して、差別的な言動や不当な差別的取扱いが行われること」が42.7%と男性(36.5%)に比べて6.2ポイント、「医療従事者などの社会や生活を支えるために必要不可欠な労働者やその家族に対して、差別的な言動や不利益な取扱いが行われること」が29.8%と男性(20.6%)に比べて9.2ポイント高くなっている。

年齢別にみると、年齢が低いほど「感染者の氏名や行動を特定し、インターネット上で、誹謗中傷やデマが流されること」が高い傾向にある。

図 2-10 新型コロナウイルス感染症に関する人権問題



※ R4内閣府調査は選択肢なし。

(11) HIV感染者等に関する人権問題

【問16】あなたは、HIV感染者・エイズ患者やその家族に関し、現在、どのような人権問題が起きていると思いますか。この中から該当するものを選んでください。(〇はいくつでも)

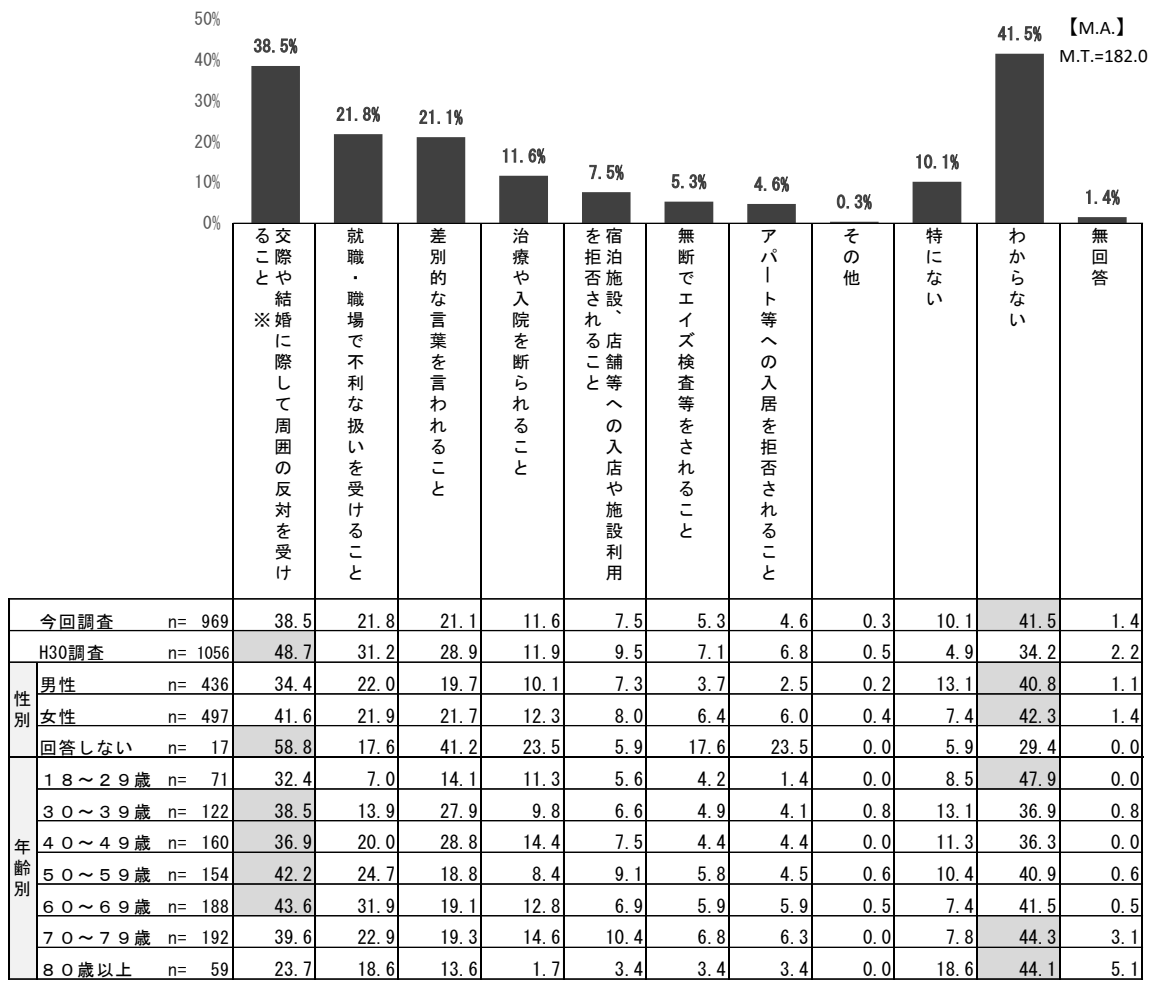
HIV感染者等に関する人権問題については、「わからない」が41.5%と最も高く、次いで「交際や結婚に際して周囲の反対を受けること」が38.5%、「就職・職場で不利な扱いを受けること」が21.8%となっている。

H30調査と比較すると、「交際や結婚に際して周囲の反対を受けること」が10.2ポイント、「就職・職場で不利な扱いを受けること」が9.4ポイント、「差別的な言葉を言われること」が7.8ポイント低くなっている。

性別にみると、女性は「交際や結婚に際して周囲の反対を受けること」が41.6%と男性(34.4%)に比べて7.2ポイント高くなっている。

年齢別にみると、70歳以上では「わからない」が最も高くなっている。

図 2-11 HIV 感染者等に関する人権問題



※ H30調査は「結婚に際して周囲の反対を受けること」となっている。

(12) ハンセン病患者等に関する人権問題

【問17】あなたは、ハンセン病患者・回復者やその家族に関し、現在、どのような人権問題が起きていると思いますか。この中から該当するものを選んでください。(〇はいくつでも)

ハンセン病患者等に関する人権問題については、「わからない」が49.5%と最も高く、次いで「交際や結婚に際して周囲の反対を受けること」が23.2%、「ハンセン病療養所の外で自立した生活を営むのが困難なこと」となっている。

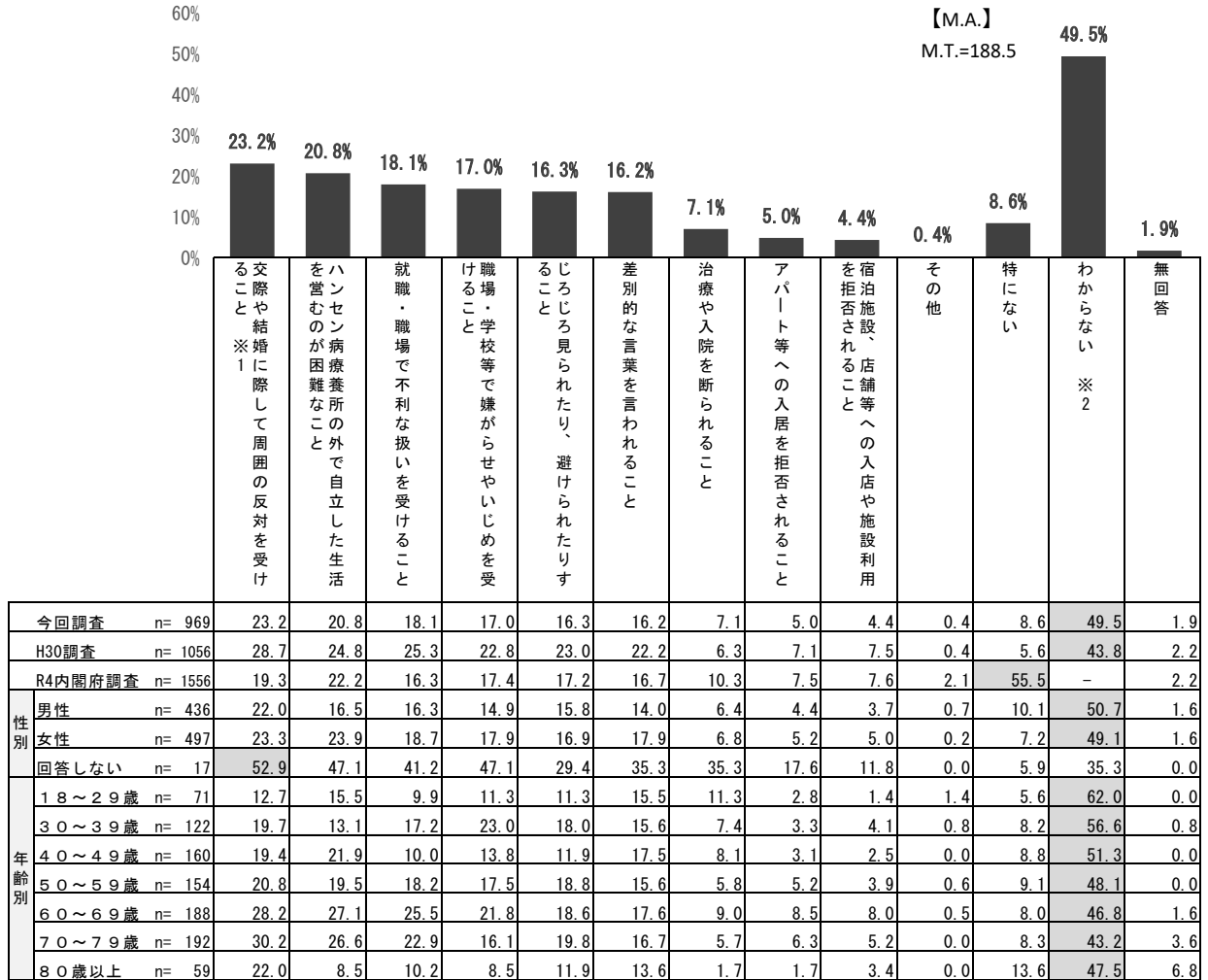
H30 調査と比較すると、「治療や入院を断られること」が0.8ポイント、「特にない」が3.0ポイント高くなっている一方、その他の項目はいずれも減少している。

R4 内閣府調査と比較すると、「交際や結婚に際して周囲の反対を受けること」が3.9ポイント高くなっている。

性別にみると、女性は「ハンセン病療養所の外で自立した生活を営むのが困難なこと」が23.9%と男性(16.5%)に比べて7.4ポイント高くなっている。

年齢別にみると、年齢が低いほど「交際や結婚に際して周囲の反対を受けること」が低い傾向にある。

図 2-12 ハンセン病患者等に関する人権問題



※1 H30調査は「結婚に際して周囲の反対を受けること」となっている。

※2 R4内閣府調査は選択肢なし。

(13) 犯罪被害者等に関する人権問題

【問18】 あなたは、犯罪被害者やその家族に関し、現在、どのような人権問題が起きていると思いますか。この中から該当するものを選んでください。(〇はいくつでも)

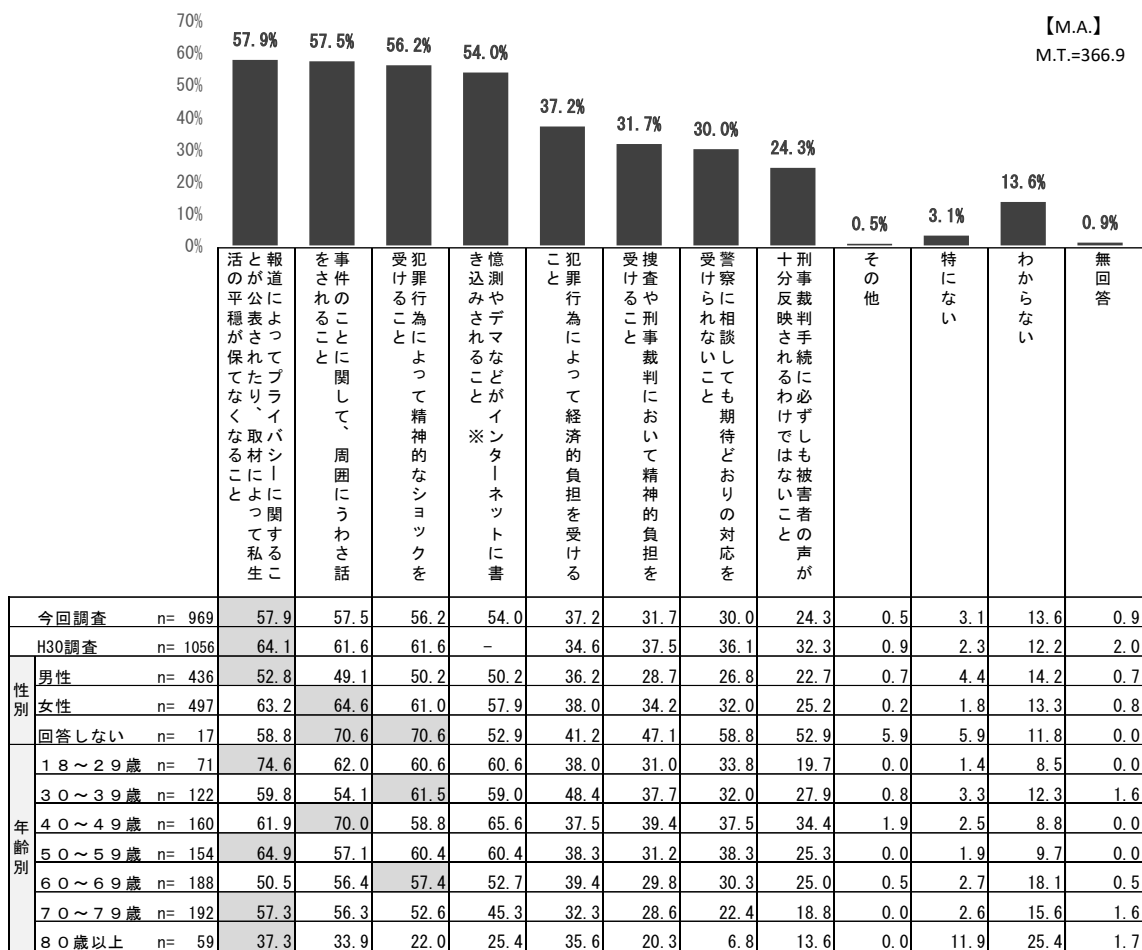
犯罪被害者等に関する人権問題については、「報道によってプライバシーに関することが公表されたり、取材によって私生活の平穏が保てなくなること」が 57.9%と最も高く、次いで「事件のことにに関して、周囲にうわさ話をされること」が 57.5%、「犯罪行為によって精神的なショックを受けること」が 56.2%となっている。

H30 調査と比較すると、「犯罪行為によって経済的負担を受けること」、「特にない」、「わからない」以外の項目でいずれも減少している。

性別にみると、男性は「報道によってプライバシーに関することが公表されたり、取材によって私生活の平穏が保てなくなること」が 52.8%、女性は「事件のことにに関して、周囲にうわさ話をされること」が 64.6%とそれぞれ最も高くなっている。

年齢別にみると、30～39 歳、60～69 歳では、「犯罪行為によって精神的なショックを受けること」、40～49 歳では「事件のことにに関して、周囲にうわさ話をされること」がそれぞれ最も高くなっている。

図 2-13 犯罪被害者等に関する人権問題



(14) 刑を終えて出所した人に関する人権問題

【問19】あなたは、刑を終えて出所した人に関し、現在、どのような人権問題が起きていると思いますか。この中から該当するものを選んでください。(〇はいくつでも)

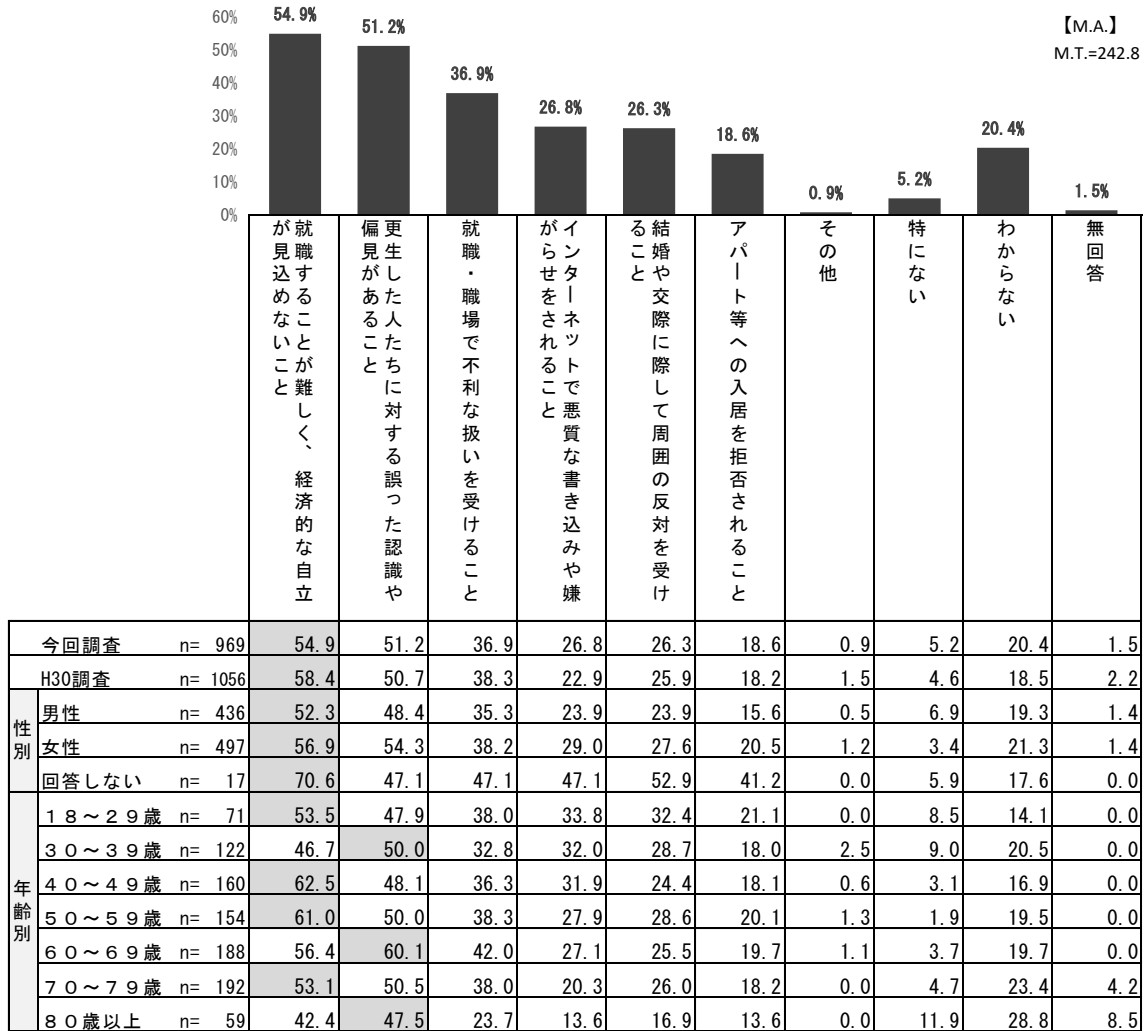
刑を終えて出所した人に関する人権問題については、「就職することが難しく経済的な自立が見込めないこと」が54.9%と最も高く、次いで「更生した人たちに対する誤った認識や偏見があること」が51.2%、「就職・職場で不利な扱いを受けること」が36.9%となっている。

H30 調査と比較すると、「インターネットで悪質な書き込みや嫌がらせをされること」が3.9ポイント増加している。

性別にみると、女性は「更生した人たちに対する誤った認識や偏見があること」が54.3%と男性(48.4%)に比べて5.9ポイント高くなっている。

年齢別にみると、30～39歳、60～69歳、80歳以上では「更生した人たちに対する誤った認識や偏見があること」がそれぞれ最も高くなっている。

図 2-14 刑を終えて出所した人に関する人権問題



(15) インターネットによる人権侵害に関する人権問題

【問20】あなたは、インターネットによる人権侵害として、現在、どのような問題が起きていると思いますか。この中から該当するものを選んでください。(〇はいくつでも)

インターネットによる人権侵害に関する人権問題については、「他人を誹謗中傷する情報が掲載されること」が80.3%と最も高く、次いで「SNS (LINE やX (旧ツイッター) など) による交流が犯罪を誘発する場となっていること」が54.9%、「他人に差別をしようとする気持ちを起こさせたり、それを助長するような情報が掲載されること」が51.1%となっている。


H30 調査と比較すると、「他人を誹謗中傷する情報が掲載されること」が4.8ポイント高くなっている。

R4 内閣府調査と比較すると、「SNS (LINE やX (旧ツイッター) など) による交流が犯罪を誘発する場となっていること」が17.9ポイント、「他人を誹謗中傷する情報が掲載されること」が12.6ポイント高くなっている。

性別にみると、女性は「プライバシーに関する情報が掲載されること」が51.7%と男性(45.9%)に比べて5.8ポイント高くなっている。

年齢別にみると、80歳以上では「SNS (LINE やX (旧ツイッター) など) による交流が犯罪を誘発する場となっていること」、「他人に差別をしようとする気持ちを起こさせたり、それを助長するような情報が掲載されること」、「プライバシーに関する情報が掲載されること」、「リベンジポルノ (元交際相手の性的画像などを、相手の同意を得ることなくインターネット上に公表する行為) が行われていること」が他の年代に比べて低くなっている。

図 2-15 インターネットによる人権侵害に関する人権問題



【M.A.】
M.T.=331.1

	今回調査 n= 969	80.3	54.9	51.1	48.9	30.0	28.1	24.8	0.5	1.8	9.0	1.8
今回調査 n= 969		80.3	54.9	51.1	48.9	30.0	28.1	24.8	0.5	1.8	9.0	1.8
H30調査 n= 1056		75.5	53.9	48.7	47.1	33.3	26.1	22.5	0.6	1.7	11.7	2.4
R4内閣府調査 n= 1556		67.7	37.0	42.8	42.5	31.5	17.9	-	1.5	14.7	-	3.4
性別	男性 n= 436	78.4	53.2	50.5	45.9	29.6	25.0	21.8	0.9	2.5	9.2	1.1
	女性 n= 497	82.5	57.5	51.5	51.7	31.0	30.6	27.0	0.2	1.0	8.9	1.8
	回答しない n= 17	76.5	41.2	52.9	58.8	29.4	35.3	35.3	0.0	5.9	11.8	0.0
年齢別	18～29歳 n= 71	88.7	52.1	62.0	56.3	31.0	26.8	25.4	0.0	1.4	0.0	0.0
	30～39歳 n= 122	84.4	59.0	66.4	58.2	36.9	35.2	32.8	0.8	2.5	4.1	0.0
	40～49歳 n= 160	85.6	58.1	54.4	56.3	35.6	38.1	30.0	0.6	1.3	6.3	0.6
	50～59歳 n= 154	87.0	64.9	58.4	53.2	39.6	31.8	31.2	0.6	0.0	5.8	0.0
	60～69歳 n= 188	80.3	53.2	51.6	48.9	28.2	29.8	19.1	0.5	2.7	9.6	0.0
	70～79歳 n= 192	74.5	54.2	35.4	41.7	22.4	17.7	20.3	0.5	1.0	12.5	4.2
	80歳以上 n= 59	54.2	28.8	28.8	18.6	10.2	8.5	8.5	0.0	6.8	30.5	8.5

※ R4内閣府調査は選択肢なし。

(16) 性的指向に関する人権問題

【問21】あなたは、同性愛、両性愛といった性的指向を持つ人に関し、現在、どのような人権問題が起きていると思いますか。この中から該当するものを選んでください。(〇はいくつでも)

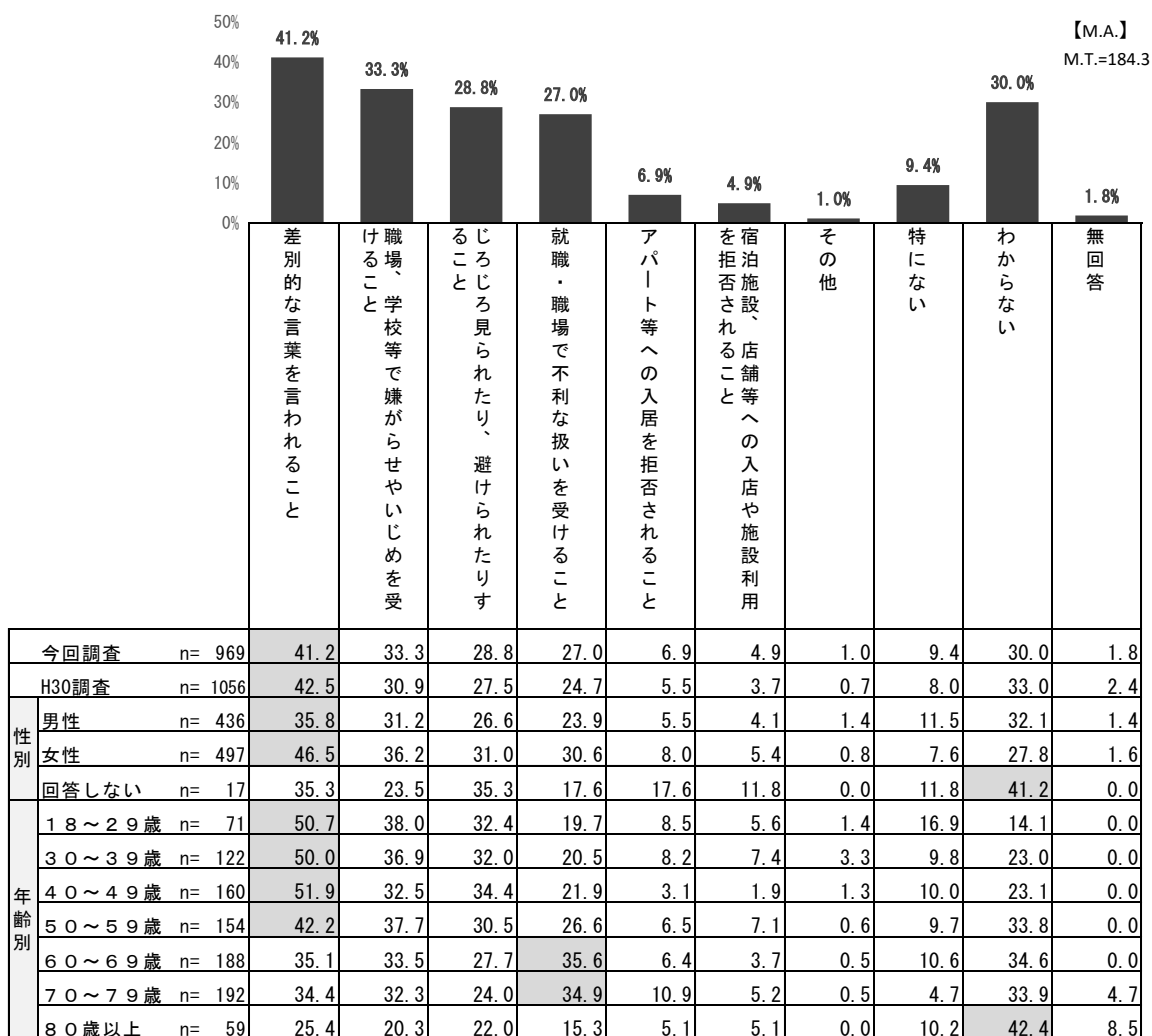
性的指向に関する人権問題については、「差別的な言葉を言われること」が41.2%と最も高く、次いで「職場、学校等で嫌がらせやいじめを受けること」が33.3%、「じろじろ見られたり、避けられたりすること」が28.8%となっている。

H30調査と比較すると、あまり大きな差異はみられない。

性別にみると、女性は「差別的な言葉を言われること」が10.7ポイント、「就職・職場で不利な扱いを受けること」が6.7ポイントそれぞれ男性に比べて高くなっている。

年齢別にみると、年齢が低いほど、「差別的な言葉を言われること」が高い傾向にある一方、年齢が高いほど「わからない」が高い傾向にある。

図 2-16 性的指向に関する人権問題



(17) 性同一性障害者に関する人権問題

**【問22】あなたは出生時に割り当てられた性別と性自認が一致しない人に関し、現在、どのような人権問題が起きていると思いますか。この中から該当するものを選んでください。
(○はいくつでも)**

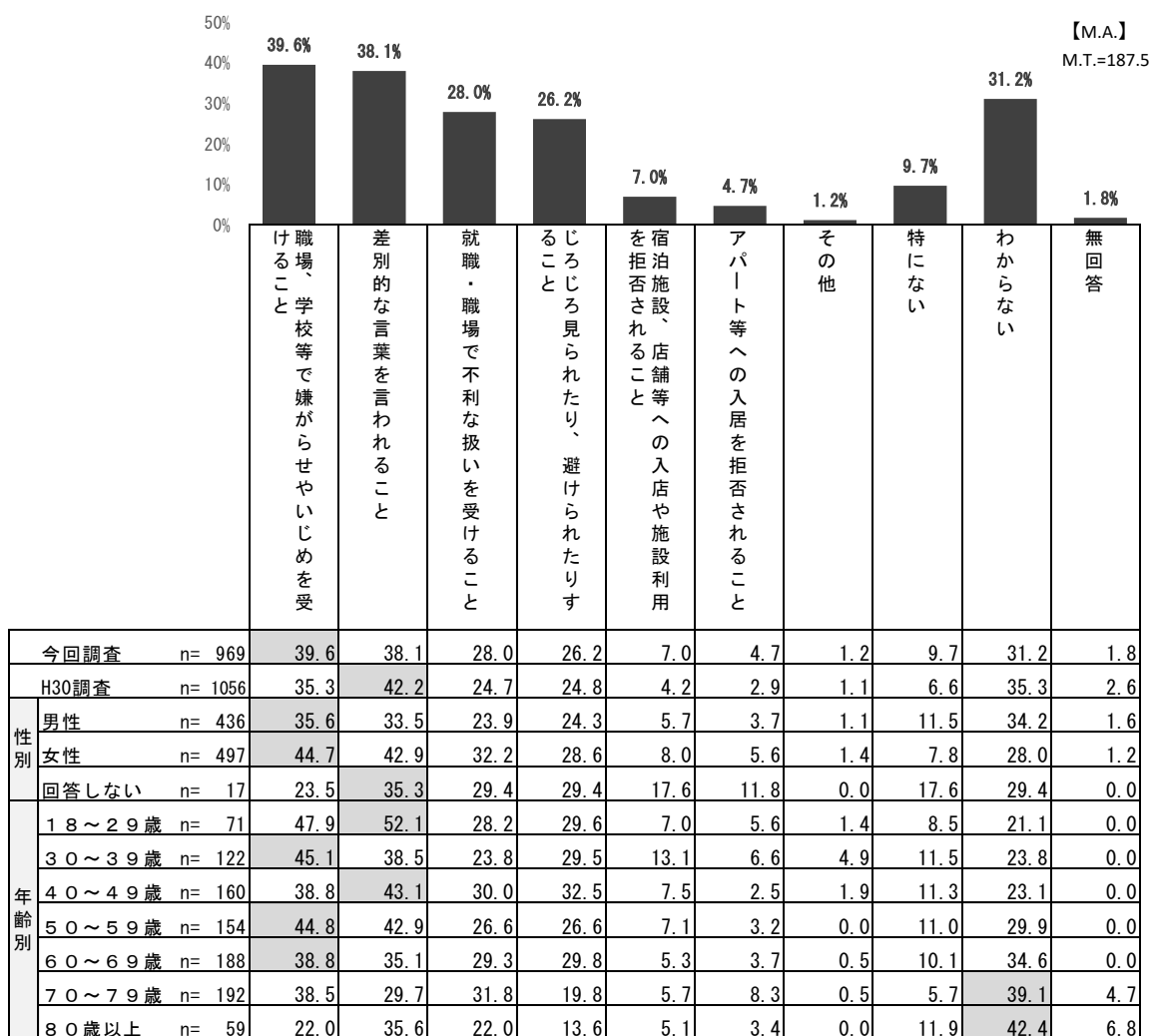
性同一性障害者に関する人権問題については、「職場、学校等で嫌がらせやいじめを受けること」が39.6%と最も高く、次いで「差別的な言葉を言われること」が38.1%、「就職・職場で不利な扱いを受けること」が28.0%となっている。

H30調査と比較すると、「職場、学校等で嫌がらせやいじめを受けること」が4.3ポイント増加している一方、「差別的な言葉を言われること」が4.1ポイント減少している。

性別にみると、女性は「差別的な言葉を言われること」が9.4ポイント、「職場、学校等で嫌がらせやいじめを受けること」が9.1ポイントそれぞれ男性に比べて高くなっている。

年齢別にみると、18～29歳、40～49歳では「差別的な言葉を言われること」がそれぞれ最も高くなっている一方、年齢が高いほど「わからない」が高い傾向にある。

図 2-17 性同一性障害者に関する人権問題



3 人権擁護に関する啓発活動等について

(1) 人権課題の解決のための方策

【問23】あなたは、人権問題の解決に向けて、どのようなことに力をいれていけばよいと思いますか。この中から該当するものを選んでください。(○はいくつでも)

人権課題の解決のための方策については、「学校において人権に関する教育を充実させること」が60.4%と最も高く、次いで「人権に関する正しい知識が浸透するよう、社会教育を充実させること」が58.9%、「悩みを安心して話すことができる場が充実すること」が46.9%となっている。

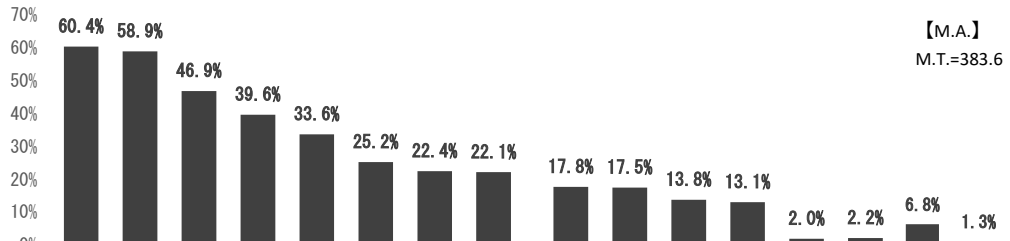
H30 調査と比較すると、「人権侵害に関する行為に対して、法令に基づく罰則等を強化すること」が4.7ポイント高くなっている。

R4 内閣府調査と比較すると、「人権課題に対応する専門の相談機関を充実すること」が14.4ポイント、「国、地方公共団体及び民間団体等が連携を図ること」13.4ポイント、「人権を侵害された被害者の救済・支援を充実すること」が10.6ポイント低くなっている。

性別にみると、女性は「悩みを安心して話すことができる場が充実すること」が55.7%と男性(36.2%)に比べて19.5ポイント高くなっている。

年齢別にみると、70～79歳では「人権に関する正しい知識が浸透するよう、社会教育を充実させること」が7割を超えており、他の年代に比べて高くなっている。

図 3-1 人権課題の解決のための方策



【M.A.】
M.T.=383.6

	学校において人権に関する教育を充実させること	人権に関する正しい知識が浸透するよう、社会教育を充実させること ※1	悩みを安心して話すことができる場を充実すること ※2	人権意識を高め、人権への理解を深めるため、啓発を充実させること	人権を侵害された被害者の救済・支援を充実させること	人権侵害に関する行為に対して、法令に基づく罰則等を強化すること ※1	人権課題に対応する専門の相談機関を充実させること	公務員等の公的機関に勤める職員がしつかりと人権意識を持つよう、研修等を充実させること ※1	国、地方公共団体及び民間団体が連携を図ること	企業関係者の人権意識の高揚を図るため、研修等を推進すること ※1	人権に関する情報の収集及び提供を充実すること	人権侵害事件の調査・処理や人権相談に関する人員を充実すること ※1	1 現状の社会で十分人権は尊重されており、新たな取り組みは不要である ※	その他	わからない ※1	無回答
今回調査 n= 969	60.4	58.9	46.9	39.6	33.6	25.2	22.4	22.1	17.8	17.5	13.8	13.1	2.0	2.2	6.8	1.3
H30調査 n= 1056	58.0	58.6	-	39.7	36.3	20.5	22.0	26.5	21.2	20.1	14.0	12.6	2.0	1.8	7.3	2.6
R4内閣府調査 n= 1556	57.6	-	-	46.9	44.2	-	36.8	-	31.2	-	19.7	-	-	3.3	-	1.0
性別																
男性 n= 436	58.0	57.6	36.2	38.8	31.2	25.2	20.6	18.8	16.5	15.8	11.9	12.2	2.8	3.0	7.8	1.4
女性 n= 497	63.0	59.8	55.7	40.6	35.2	25.2	23.5	24.1	17.7	18.9	14.7	13.5	1.2	1.6	5.6	0.8
回答しない n= 17	52.9	64.7	58.8	29.4	52.9	35.3	35.3	52.9	35.3	23.5	29.4	23.5	0.0	0.0	17.6	0.0
年齢別																
18～29歳 n= 71	60.6	54.9	52.1	40.8	35.2	31.0	25.4	23.9	21.1	16.9	8.5	16.9	2.8	0.0	4.2	0.0
30～39歳 n= 122	63.1	62.3	49.2	34.4	34.4	31.1	23.8	14.8	16.4	14.8	13.9	11.5	4.1	5.7	6.6	0.0
40～49歳 n= 160	67.5	48.8	50.0	43.1	33.1	24.4	20.6	19.4	16.3	17.5	13.8	13.1	1.3	2.5	5.0	0.0
50～59歳 n= 154	64.3	61.0	55.2	40.9	31.8	19.5	23.4	22.7	14.3	16.2	11.0	12.3	1.3	1.9	4.5	0.0
60～69歳 n= 188	59.0	56.9	46.8	35.1	35.6	28.7	25.0	26.6	16.0	19.7	17.6	13.3	2.1	3.2	9.0	0.0
70～79歳 n= 192	57.3	70.3	41.7	41.1	35.4	24.0	20.3	27.1	21.9	21.4	16.1	14.1	1.0	0.5	4.7	2.6
80歳以上 n= 59	40.7	49.2	25.4	45.8	25.4	18.6	18.6	13.6	16.9	10.2	6.8	6.8	1.7	0.0	18.6	8.5

※1 R4内閣府調査は選択肢なし。

※2 H30調査、R4内閣府調査は選択肢なし。

(2) インターネットによる人権課題解決のための方策

【問24】 インターネット上の誹謗中傷などの人権侵害の解決に向けてどのようなことに力を入れていけばよいと思いますか。この中から該当するものを選んでください。(〇はいくつでも)

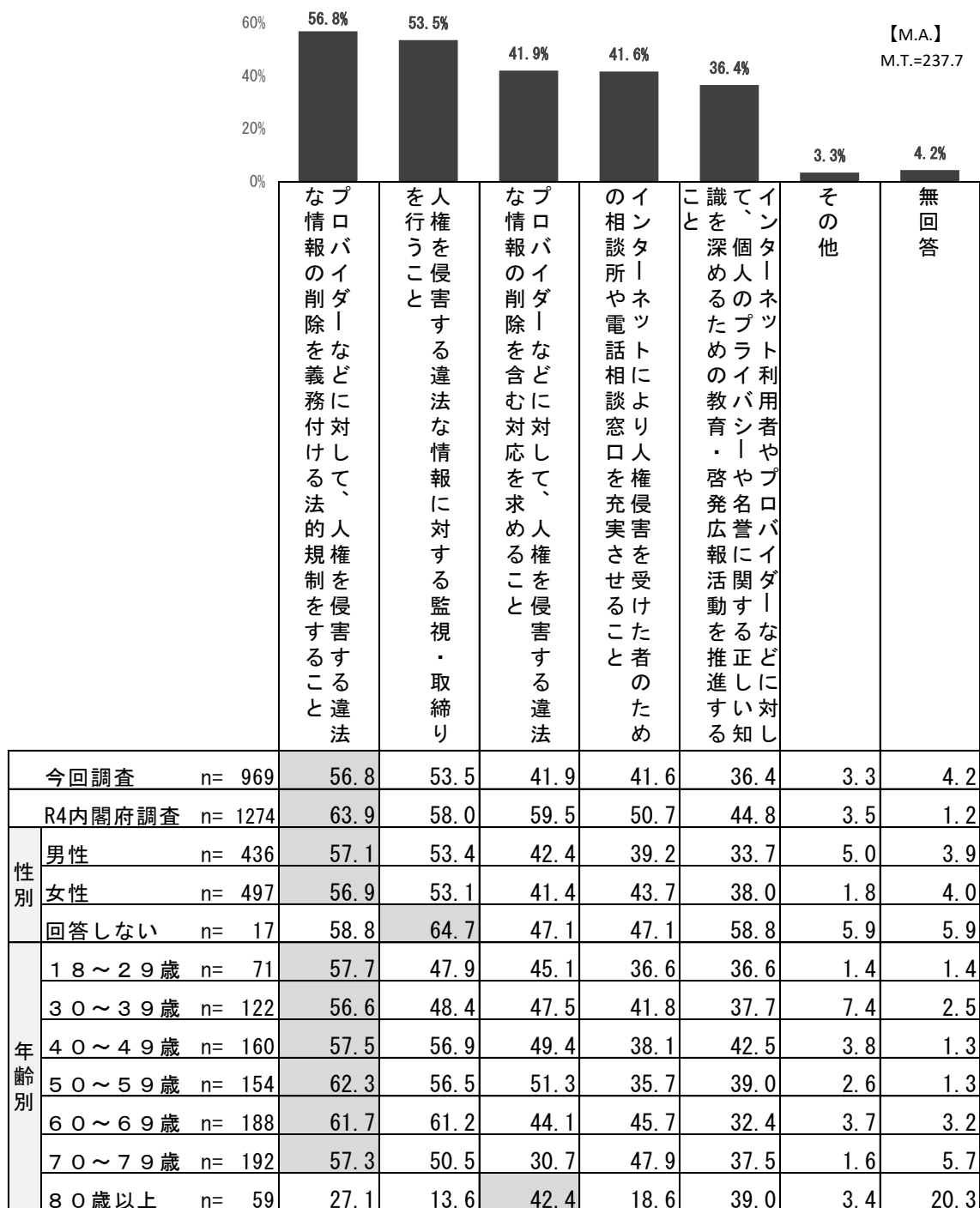
インターネットによる人権課題解決のための方策については、「プロバイダーなどに対して、人権を侵害する違法な情報の削除を義務付ける法的規制をすること」が 56.8%と最も高く、次いで「人権を侵害する違法な情報に対する監視・取締りを行うこと」が 53.5%、「プロバイダーなどに対して、人権を侵害する違法な情報の削除を含む対応を求めること」が 41.9%となっている。

R4 内閣府調査と比較すると、いずれの項目においても低くなっている。

性別にみると、女性は「インターネットにより人権侵害を受けた者のための相談所や電話相談窓口を充実させること」が 43.7%と男性 (39.2%) に比べて 4.5 ポイント高くなっている。

年齢別にみると、80 歳以上では「プロバイダーなどに対して、人権を侵害する違法な情報の削除を義務付ける法的規制をすること」が 27.1%、「人権を侵害する違法な情報に対する監視・取締りを行うこと」が 13.6%と他の年代に比べて低くなっている。

図 3-2 インターネットによる人権課題解決のための方策



(3) 効果的な啓発広報活動

【問25】あなたは、人権啓発を推進するためには、どのような方法による啓発活動が効果的だと思いますか。この中から該当するものを選んでください。(〇はいくつでも)

効果的な啓発広報活動については、「テレビ・ラジオを利用した啓発広報」が56.7%と最も高く、次いで「SNSを含むインターネットを利用した啓発広報」が46.0%、「新聞・雑誌を利用した啓発広報」が29.7%となっている。

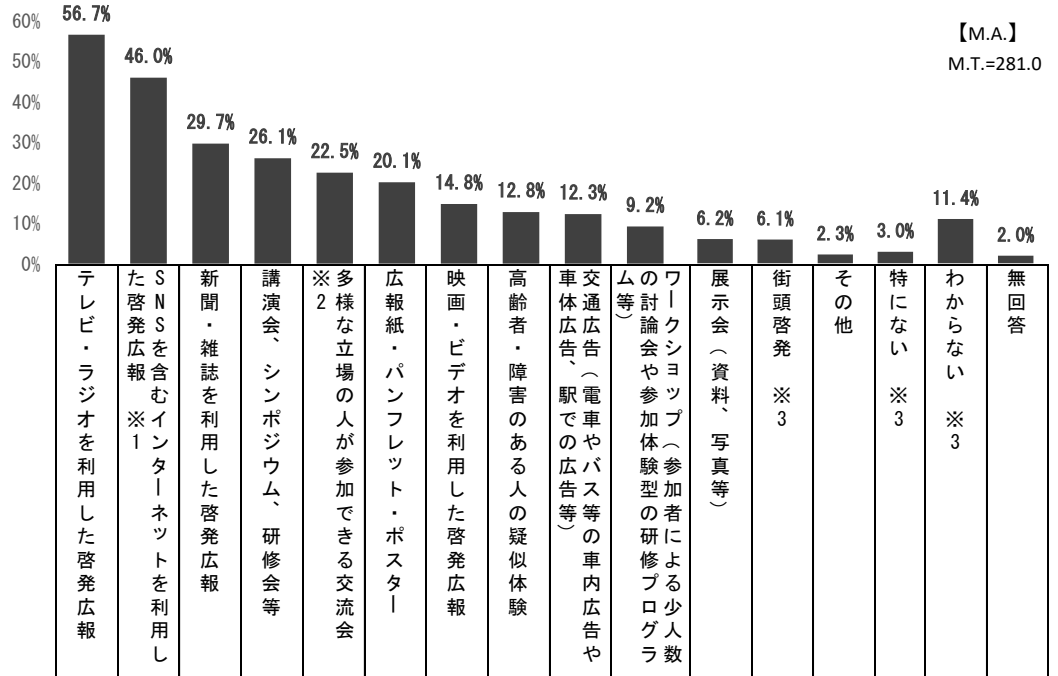
H30調査と比較すると、「SNSを含むインターネットを利用した啓発広報」が13.0ポイント、「多様な立場の人が参加できる交流会」が6.0ポイント高くなっている。

R4内閣府調査と比較すると、「交通広告（電車やバス等の車内広告や車体広告、駅での広告等）」が11.5ポイント、「テレビ・ラジオを利用した啓発広報」が10.8ポイント低くなっている。

性別にみると、女性は「多様な立場の人が参加できる交流会」が27.2%と男性（16.5%）と比べて10.7ポイント高くなっている。

年齢別にみると、18～29歳、30～39歳、40～49歳では「SNSを含むインターネットを利用した啓発広報」が6割を超えており、50～59歳、60～69歳、70～79歳、80歳以上は「テレビ・ラジオを利用した啓発広報」が高くなっている。

図 3-3 効果的な啓発広報活動



	今回調査 n= 969	56.7	46.0	29.7	26.1	22.5	20.1	14.8	12.8	12.3	9.2	6.2	6.1	2.3	3.0	11.4	2.0	
H30調査 n= 1056		61.6	33.0	34.8	30.6	16.5	21.9	16.3	12.8	12.0	7.2	8.4	6.9	2.0	2.5	10.2	2.4	
R4内閣府調査 n= 1556		67.5	49.5	32.9	22.6	23.5	22.3	15.4	16.8	23.8	7.3	10.2	-	4.4	-	-	1.5	
性別	男性 n= 436		54.1	45.0	27.5	25.7	16.5	20.0	12.6	10.8	8.3	7.8	4.8	6.0	3.4	4.1	12.2	1.6
	女性 n= 497		59.2	47.7	32.0	27.0	27.2	20.5	16.7	14.5	15.1	10.5	7.2	6.2	1.0	2.0	10.5	1.8
	回答しない n= 17		47.1	52.9	29.4	23.5	35.3	5.9	17.6	23.5	17.6	11.8	5.9	0.0	11.8	0.0	17.6	0.0
年齢別	18～29歳 n= 71		49.3	69.0	21.1	16.9	23.9	23.9	18.3	16.9	25.4	7.0	4.2	11.3	0.0	4.2	5.6	0.0
	30～39歳 n= 122		50.8	61.5	15.6	20.5	23.0	13.9	19.7	15.6	14.8	11.5	7.4	9.8	7.4	3.3	10.7	0.0
	40～49歳 n= 160		53.1	61.3	23.8	20.6	19.4	16.9	21.9	15.6	14.4	12.5	8.1	6.9	3.1	3.1	11.3	1.3
	50～59歳 n= 154		60.4	52.6	30.5	20.1	24.0	17.5	14.3	14.9	8.4	11.0	3.2	1.9	0.6	1.9	13.0	0.0
	60～69歳 n= 188		60.6	38.3	37.2	30.3	24.5	22.3	13.3	10.1	11.2	8.0	9.0	4.3	2.1	4.3	11.7	1.1
	70～79歳 n= 192		64.1	30.7	37.0	38.5	24.0	23.4	8.9	12.0	8.3	7.8	4.2	6.3	1.6	2.1	9.9	3.1
	80歳以上 n= 59		40.7	13.6	35.6	30.5	11.9	23.7	6.8	3.4	8.5	3.4	5.1	5.1	0.0	1.7	18.6	10.2

※1 H30調査は「インターネットを利用した啓発広報」となっている。
 ※2 H30調査は「高齢者・障害のある人等との交流会」となっている。
 ※3 R4内閣府調査は選択肢なし。

(4) 講演会、研修会への参加経験

【問26】あなたは、今までに国・県・市町村など行政が実施する人権に関する講演会、研修会に参加したことがありますか。この中から選んでください。(○は1つだけ)

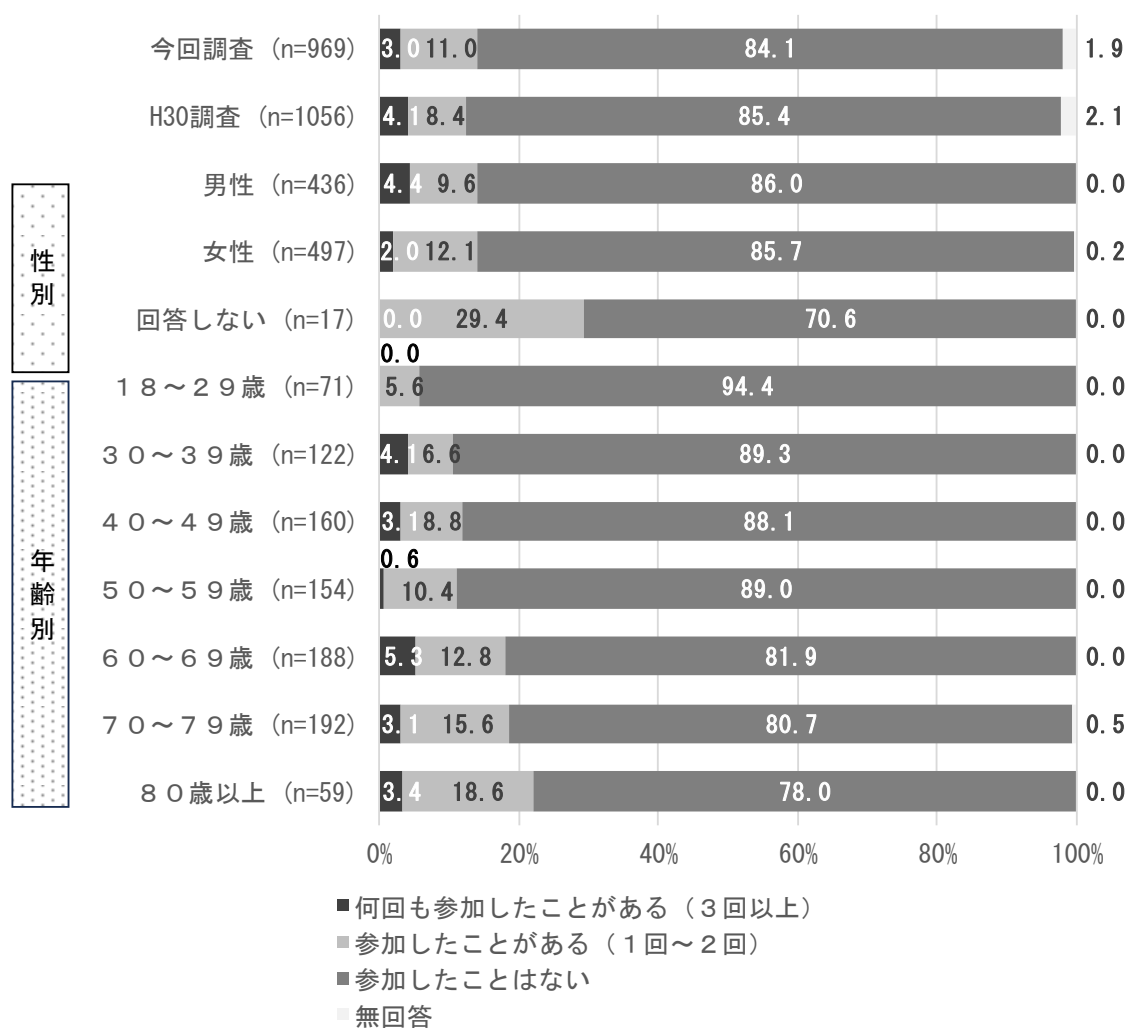
講演会、研修会への参加経験については「参加したことはない」が84.1%と大半を占めており、「参加したことがある割合」(「何回も参加したことがある(3回以上)」(3.0%) + 「参加したことがある(1~2回)」(11.0%))は14.0%となっている。

H30調査と比較すると、あまり大きな差異はみられない。

性別にみると男女いずれも「参加したことはない」が大半を占めている。「参加したことがある割合」においてもあまり大きな差異はみられない。

年齢別にみると、年齢が高いほど「参加したことがある割合」が高い傾向にある。

図3-4 講演会、研修会への参加経験



(5) 講演会、研修会に参加したことがない理由

(問26で「3 参加したことはない」と答えた方にお聞きします。)

【問26-1】講演会、研修会に参加したことがないのはどうしてですか。この中から選んでください。(〇は1つだけ)

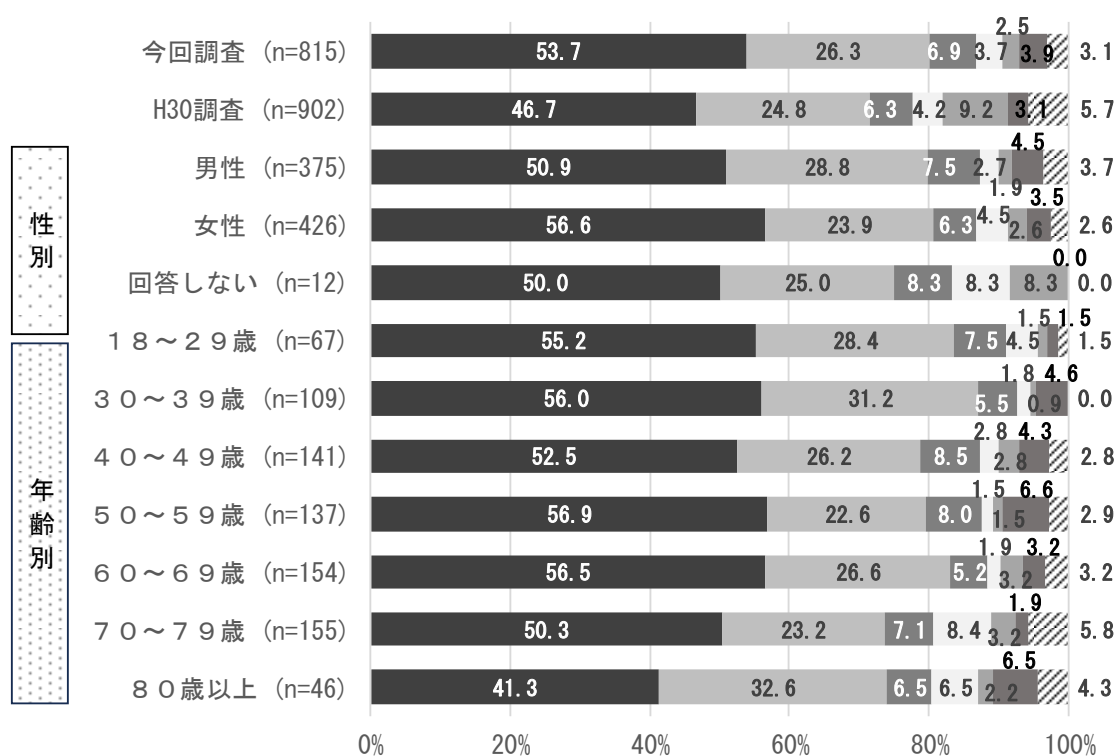
講演会、研修会に参加したことがない理由については、「開催を知らなかったから」が53.7%と最も高く、次いで「関心がないから」が26.3%、「開催されている日時に都合がつかないから」が6.9%となっている。

H30調査と比較すると、「開催を知らなかったから」が7.0ポイント増加している。

性別にみると、女性は「開催を知らなかったから」が56.6%と男性(50.9%)と比べて5.7ポイント高くなっている。

年齢別にみると、年齢が低いほど「関心がないから」が高い傾向にある。

図3-5 講演会、研修会に参加したことがない理由



- 開催を知らなかったから
- 関心がないから
- 開催されている日時に都合がつかないから
- 会場が遠いなど、開催場所が限られているから
- 興味のあるテーマが少ないから
- その他
- × 無回答

(6) 人権を尊重する心や態度を育むための学校教育

【問27】あなたは、人権を尊重する心や態度を育むためには、学校等においてどのような教育を大切にすればよいと思いますか。この中から該当するものを選んでください。(〇はいくつでも)

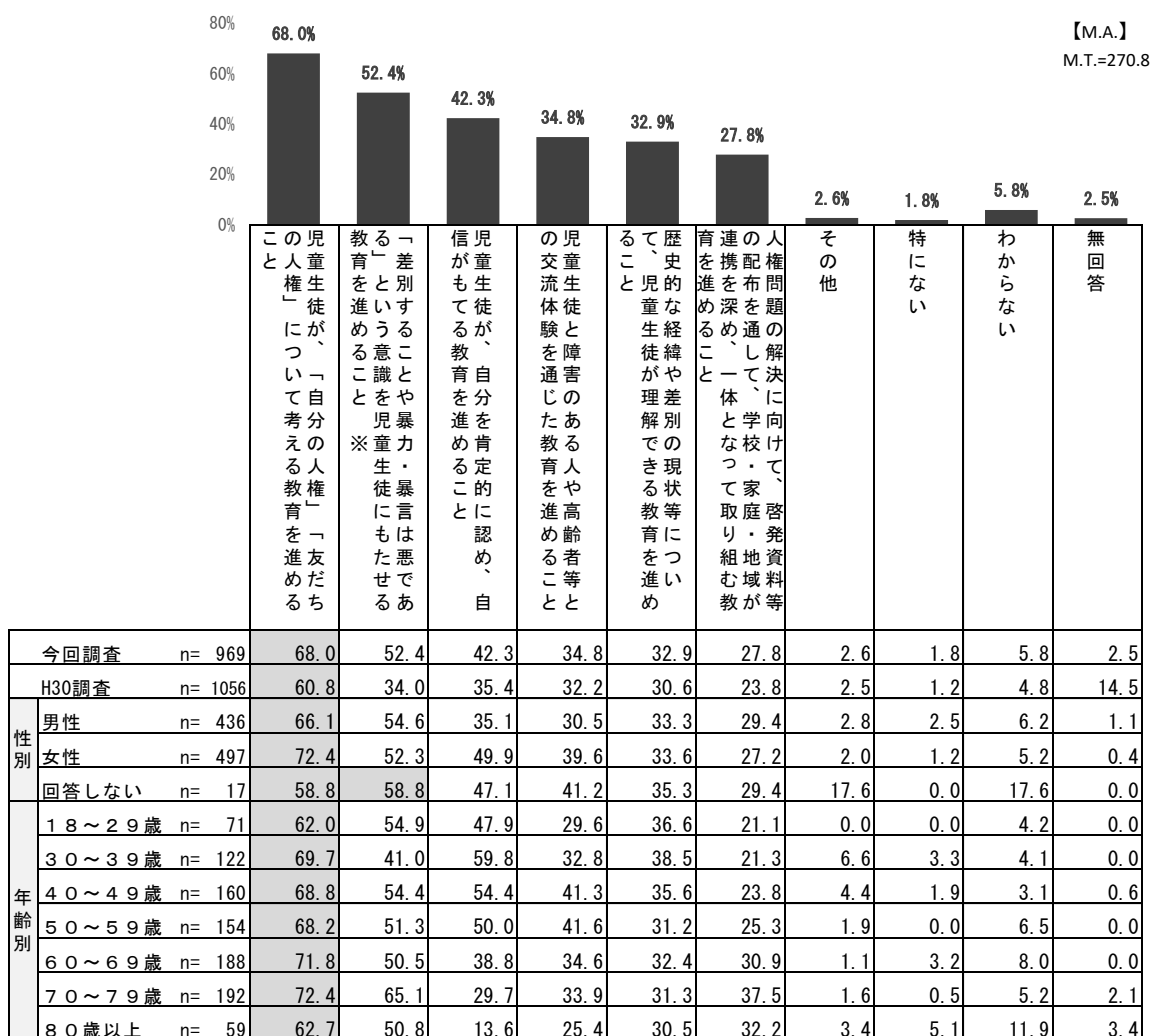
人権を尊重する心や態度を育むための学校教育については、「児童生徒が、「自己的人権」「友だちの人権」について考える教育を進めること」が68.0%と最も高く、次いで「差別することや暴力・暴言は悪である」という意識を児童生徒にもたせる教育を進めること」が52.4%、「児童生徒が、自分を肯定的に認め、自信がもてる教育を進めること」が42.3%となっている。

H30調査と比較すると、「差別することや暴力・暴言は悪である」という意識を児童生徒にもたせる教育を進めること」が18.4ポイント、「児童生徒が、「自己的人権」「友だちの人権」について考える教育を進めること」が7.2ポイント増加している。

性別にみると、女性は「児童生徒が、自分を肯定的に認め、自信がもてる教育を進めること」が49.9%と男性(35.1%)と比べて14.8ポイント、「児童生徒と障害のある人や高齢者等との交流体験を通じた教育を進めること」が39.6%と男性(30.5%)と比べて9.1ポイントそれぞれ高くなっている。

年齢別にみると、年齢が高いほど「人権問題の解決に向けて、啓発資料等の配布を通して、学校・家庭・地域が連携を深め、一体となって取り組む教育を進めること」が高い傾向にある。

図 3-6 人権を尊重する心や態度を育むための学校教育



※ H30調査は「差別することは悪である」という意識を児童生徒にもたせる教育を進めること」となっている。

4 設問と設問の関連性について

(1) 【問1】と【問26】

「【問1】 基本的人権についての周知度」と「【問26】 講演会、研修会への参加経験」

「基本的人権についての周知度」と「講演会、研修会への参加経験」の関連性についてみると、知らないの回答では「参加したことはない」が 89.4%と知っている (83.4%) と比べて6.0ポイント高くなっている。

		合計	【問26】 講演会、研修会への参加経験			
			が何 ある も (3 回 以上)	(参 加 し た こ と が あ る (1 回 か 2 回)	参 加 し た こ と は な い	無 回 答
に基 周つ本 知いの 度て人 の権 【問1】	全体	969	3.0	11.0	84.1	1.9
	知っている	831	3.5	11.6	83.4	1.6
	知らない	132	0.0	7.6	89.4	3.0

(2) 【問2】と【問26】

「【問2】人権侵害の推移」と「【問26】講演会、研修会への参加経験」

「人権侵害の推移」と「講演会、研修会への参加経験」の関連性についてみると、少なくなってきたの回答では、「参加したことはない」が他の回答よりも高い傾向にある。

		合計	【問26】講演会、研修会への参加経験			
			が何 あ回 るも (参加 3回 以上 こと	参 加 し た こ と が あ る (1 回 〜 2 回)	参 加 し た こ と は な い	無 回 答
人 権 侵 害 の 推 移 【問2】	全体	969	3.0	11.0	84.1	1.9
	多くなってきた	534	3.4	11.8	83.5	1.3
	あまり変わらない	253	1.6	9.5	86.6	2.4
	少なくなってきた	32	6.3	12.5	78.1	3.1
	いちがいにはいえない	138	3.6	10.1	84.1	2.2

(3) 【問6】と【問20】

「【問6】人権課題に対する関心」で選択肢「15 性的指向（同性愛、両性愛）に関する問題」、
「16 性自認（出生時に割り当てられた性別と性自認が一致しない者）に関する問題」を選
択した者が「【問20】インターネットによる人権侵害に関する人権問題」で「2 他人に差別
をしようとする気持ちを起こさせたり、それを助長するような情報が掲載されること」を
選択している割合

「他人を誹謗中傷する情報が掲載されること」が93.0%と最も多く、次いで「SNS（LINE
やX（旧ツイッター）など）による交流が犯罪を誘発する場となっていること」が54.9%、
「他人に差別をしようとする気持ちを起こさせたり、それを助長するような情報が掲載さ
れること」が51.1%となっており、「他人に差別をしようとする気持ちを起こさせたり、そ
れを助長するような情報が掲載されること」は約半数が選択している。また、全体よりも
20.5ポイント高くなっている。

	合計	【問20】インターネットによる人権侵害に関する人権問題																						
		他人を誹謗中傷する情報が掲載されること	他人に差別をしようとする気持ちを起こさせたり、それを助長すること	他人に差別をしようとする気持ちを起こさせたり、それを助長すること	SNS（LINEやX（旧ツイッター）など）による交流が犯罪を誘発する場となっていること	SNS（LINEやX（旧ツイッター）など）による交流が犯罪を誘発すること	実名や顔写真が掲載されること	捜査の対象となつていない未成年者の	ネットポルノが存在していること	プレイバシーに関する情報が掲載されること	画像などを、相手の同意を得ることを行われずに公表すること	画像などを、相手の同意を得ることを行われずに公表すること	その他	特にな	わからない	無回答								
全体	969	778	495	532	272	240	474	291	5	17	87	17	100.0	80.3	51.1	54.9	28.1	24.8	48.9	30.0	0.5	1.8	9.0	1.8
【問6】日本の社会における人権問題について、あなたの関心があるものはどれですか。」で選択肢15, 16を選択した者	201	187	144	139	82	85	132	99	1	2	5	1	100.0	93.0	71.6	69.2	40.8	42.3	65.7	49.3	0.5	1.0	2.5	0.5

(4) 【問6】と【問23】

「【問6】人権課題に対する関心」で選択肢「15 性的指向（同性愛、両性愛）に関する問題」、
「16 性自認（出生時に割り当てられた性別と性自認が一致しない者）に関する問題」を選
択した者が「【問23】人権課題の解決のための方策」で「2 学校において人権に関する教育
を充実させること」、「3 人権に関する正しい知識が浸透するよう、社会教育を充実させる
こと」、「4 人権課題に対応する専門の相談機関を充実すること」、「5 悩みを安心して話す
ことができる場が充実すること」を選択している割合

「2 学校において人権に関する教育を充実させること」が 74.6%、「3 人権に関する正
しい知識が浸透するよう、社会教育を充実させること」が 73.6%、「4 人権課題に対応する
専門の相談機関を充実すること」が 35.8%、「5 悩みを安心して話すことができる場が充実
すること」が 59.7%となっている。いずれの回答においても全体よりも高くなっている。

	合計	【問23】人権課題の解決のための方策															
		人権意識を高め、人権への理解を深めるため、啓	学校において人権に関する教育を充実させること	人権に関する正しい知識が浸透するよう、社会教育を充実させること	人権課題に関する正しい知識が浸透するよう、社会教育を充実させること	人権課題に対応する専門の相談機関を充実すること	悩みを安心して話すことができる場が充実すること	人権を侵害された被害者の救済・支援を充実すること	公務員等の公的機関に勤める職員がしつかりと人権意識を持つよう、研修等を充実させること	企業関係者の人権意識の高揚を図るため、研修等を推進すること	人権侵害に関する行為に対して、法令に基づく罰則等を強化すること	人権に関する情報の収集及び提供を充実すること	人権侵害事件の調査・処理や人権相談に関する人員を充実すること	国、地方公共団体及び民間団体等が連携を図ること	現状の社会で十分人権は尊重されており、新たな取り組みは不要である	その他	わからない
全体	969	384	585	571	217	454	326	214	170	244	134	127	172	19	21	66	13
	100.0	39.6	60.4	58.9	22.4	46.9	33.6	22.1	17.5	25.2	13.8	13.1	17.8	2.0	2.2	6.8	1.3
「6. 日本の社会における人権問題について、あなたの関心があるものはどれですか。」で選択肢15, 16を選択した者	201	100	150	148	72	120	95	69	66	74	46	56	60	5	2	5	1
	100.0	49.8	74.6	73.6	35.8	59.7	47.3	34.3	32.8	36.8	22.9	27.9	29.9	2.5	1.0	2.5	0.5

(5) 【問26】と【問12】

「【問26】講演会、研修会への参加経験」と「【問12】自分の子どもと同和地区（被差別部落）出身者との結婚」

「講演会・研修会への参加経験」と「自分の子どもと同和地区（被差別部落）出身者との結婚」の関連性についてみると、講演会・研修会への参加経験が多いほど「子どもの意志を尊重する」が高い傾向にある。

		合計	【問12】自分の子どもと同和地区（被差別部落）出身者との結婚					無回答
			子どもの意志を尊重する	子どもとしての意志が強いが、親としては反対するが、結婚を認めれば	親としては反対するが、結婚を認めない	家族や親せきの反対があれば、結婚を認めない	結婚を認めない	
全体		969	45.8	25.5	1.1	0.7	24.9	2.0
【問26】講演会・研修会への参加経験	何回も参加したことがある（3回以上）	29	69.0	10.3	0.0	0.0	17.2	3.4
	参加したことがある（1回～2回）	107	57.0	24.3	0.9	0.0	13.1	4.7
	参加したことはない	815	43.8	25.9	1.2	0.9	27.0	1.2

IV 自由回答

人権に関する自由意見として、142 件の記述が寄せられた。ここでは、その要望・意見を内容ごとに分類し、一部を掲載する（原文掲載）。

○人権全般について

- ・ 便利な時代になった反面、生きづらい時代になったと思います。SNS での誹謗中傷で自らの命を絶つという悲しいニュースを聞くたびに心が痛みます。自分自身、少し他の方と考えが違っていて自分らしく生きるのがいいことなのか悩みました。ですが、私の周りには認め受け入れてくれる家族や友人がおり、自分らしく生きることができています。国籍、性別、年齢などの差別は昔ほどではないと思いますが、日本はまだまだ男社会であったり、就活をしていると年齢制限があったりと問題は山積みだと思います。十人十色、全く同じ人間はいないと思います。お互いを認め合うことができたら少しは世の中になるのではないのでしょうか。（女性 40～49 歳）
- ・ 人権は尊重されるべきだと考えている（もっとも重要なことだと思っている。）。（男性 60～69 歳）
- ・ 人権について考えるきっかけになりました。（女性 18～29 歳）
- ・ 人権について。特に基本的人権＝プライバシーと考えている人が多く（特に自身のエゴが多く）見られ、自己権利ばかり主張し義務を無視しているような言動をしている人が多く見れるような傾向に動いている感じがする。誠になげかわしい感じがします。（男性 80 歳以上）
- ・ 人権に関する意識調査にご協力させていただき、自分なりに考え学ばせていただきました。50 代に向け人生の折り返しを迎える時期でもありましたので自身の経験を振り返りまた、今後の人生に生かすために活用させていただきました。感謝申し上げます。家庭内でもプライバシーの問題は起こりえるということを経験しました。嫁ぎ先での家族内で嫌な思いをしたことは今となれば人権問題であると理解できます。誰にも相談できず、神社の神主さんに相談に行ったことは懐かしい思い出です。今であれば SNS 等匿名で気軽に相談できるようです。育児短時間勤務の取得を上司に申し出ましたが、現場にはそぐわないと却下されました（パワハラであると考えます。）。その子が将来高校での不登校を経験し、精神障害者手帳を取得することとなります。幼い頃に子育てに時間をかけられなかった後悔はないとは言い切れません。また、その子の自立支援や心の安定を図る為に現在は、介護時短勤務を取得しています。介護時短勤務取得した際には、同僚からの心無い言葉にて自身の適応障害を悪化させてしまいました（モラハラであると考えます。）。現在の上司は、離職防止についての問題に取り組みられ人権問題等も研修や勉強会等で熱心にされている方です。現時点で可能である対応はしています。以上、私自身の体験です。このような思いをされる方が少しでも減ることを期待します。これからの人生は可能な限り情報を正しく理解し、高齢になり機能が衰えても相手への思いやりを大切にできる人間となれるように過ごしていきたいです。さらにはこの世を去ってからのことも踏まえて周りに迷惑をかけないように終活を進めていきたいと思います。（女性 40～49 歳）
- ・ 人権に関してこの書類であらためて認識しました。これまでに幸いにも無事に過ごしております。しかしこの後の人生でどのようなようになるか分かりませんが、人権問題が発生した時の窓口はどこにあるのか。行政の窓口は各部署が多くあり、名前も長いですネ！分かりやすいように人権係、〇〇係と最初に表示されてあれば目的の場所が探しやすいと思いますが…。（男性 70～79 歳）
- ・ 人権とは生まれた時から亡くなるまでのその人の一生だと回答しながら思いました。いつの間にか

人を傷つけているかもしれないと改めて思ったので、まずは言葉遣いに気を付けながら相手を思いやる気持ちをもって生活していきたいと感じました。（女性 60～69 歳）

- ・ 人権差別がなくなり、自殺者もなくなり、みんなが平和に過ごせる日本になってほしい。（女性 50～59 歳）
- ・ 自分の人権を一方的に主張するだけでなく、それ以上に相手(他人)のことを思いやる心を持てる様にすることが、大切であると思っている。（女性 60～69 歳）
- ・ 質問が多岐に渡り人権といっても色々あることを考えさせられた。田舎の自治会も「いまだにこうでなければならない」的な運営の仕方意見の言える雰囲気、これも小さな人権問題かなと思います。このアンケートで色々考えさせられました。（男性 60～69 歳）
- ・ 様々な価値観、考え方が認められてきた世の中になっていると思います。今まで自分の考えが「おかしいかも?」「こんなこと言えない」と思ったことでも発言が自由にできるようになっています。個人的な考え方を受け入れられる優しい社会になればいいと思いました。ただ思い通りにならない人達は時折、思い通りにならない、認められないことは自分が世間からよく思われていない為と勘違いして、それを変換して人権を侵害されたと主張する人もいると思いました。そして自分の意見を主張できる人はいいけれど、できない人たちはどうすればよいのか。そんな人たちをどうやって見つけることができるのか? 難しいと思いました。本当に弱っている人は何も訴えることができないと思うから。（女性 50～59 歳）
- ・ 今までの自分や親戚の者にたまたまアンケートに該当する者がいなかったので問題視はしていなかった。しかし今、自分の周りを見てもかなりの障害を持っている方や外国人、高齢者、過去に何らかの罪を犯してきた人がいる。差別ではないが避けているような気がする。パラリンピックでも素晴らしい業績を残した方の感動を忘れず、自分から少しでも周りに差別をしない気持ちになりたい。（女性 60～69 歳）
- ・ 今まで人権について真剣に深く考えたことがありませんでした。設問に答えているうちに自分も他者から傷つくことを言われ、何も言えず我慢しぐつとこらえて日々を過ごしていたことを思い出しました。また自分も他者に対し差別的な言動をしていたのではなかと過去の自分に問いただしました。日々、日常がどんどん変化していく毎日です。インターネットが普及しほとんどの人が携帯電話を持っている時代です。匿名で書き込みができ、一般の人でも自分の情報を書き込むこともできます。誹謗中傷で悩み、命を落とす人のニュースを聞くたびに心が痛みます。これから日本を背負っていく子どもたちには、もっと義務教育期間に人権について考える教育をしてほしいとせつに願っています。（女性 50～59 歳）
- ・ 田舎(地方)の文化や伝統は素晴らしいと思うがその“押し付け”や“でなければならない”が強い。結果、意志にそぐわない人や意見に対して差別や人権、人格否定があるのが現実。多様な人、地域、考えに耳を傾ける機会が(特に年配者に対する機会)増えれば、年配者を変えていけるのではないか。（女性 50～59 歳）
- ・ 自分と違うからという理由で人を差別したり認めなかったりしない。非難したり差別しても何も得るものがない。SNS の誹謗中傷は行わないように。卑怯です。マスコミ等の報道等も過剰だと思います。自分にやさしく人にもやさしく。（女性 70～79 歳）

○女性について

- ・ 肌感覚ですが、家事、育児に関しては女性主体で行うべきもの等の感覚が(自分も含め)根強いと感じます。料理や掃除も男性は苦手でも仕方がないと許され、女性にはそれが許されない空気を感じています(そして、仮に上手にできても「母だから当然」「女だから当然」とあまり認めてもらえない気も・・・)。男性も女性も家のこと、身の周りのこと、自分の子どものことが一通りできるように子どもの頃から教えていくべきと感じます。その上で得意、不得意が自分で分かり不得意な面をパートナーや周囲が補った時は素直に感謝できるようになれば男女の不平等感は少なくなることがあるのではと思います。(女性 30～39 歳)
- ・ 東京から富山に引っ越ししてきましたが、一番顕著なのは富山県は女性差別が根強く、皆無意識に行っていることだと思います。特に3つに分かれる気がします。1: 嫁差別、2: 女性が女性を監視、3: 若い女性へのセクハラ。それでも義務教育の賜物なのか、平成以降に小・中を過ごした方達には上記のような行動は見受けられません。しかし、家庭内や地域活動において、年配というだけで偉がる人に地位が集まり正しい知識を持つ方々が委縮したり言うだけ無駄なので(聞く耳を持ってもらえない)その場で流すという教育で学んだことと社会の実情が異なる。ダブルスタンダードの状態であり、未来を担っていただくはずの若者が大変住みにくい場所になっています。さらにこれにより人口減にも拍車がかかっているのではないのでしょうか。またせっかく学校で教育してもやってはいけないと教わったことを平気でやっている大人達ばかりの社会で子ども達の心の健康も心配です。(女性 30～39 歳)

○子どもについて

- ・ 子どものいじめや虐待について役所や関係機関の力や権利が弱すぎる。(男性 40～49 歳)
- ・ 子どもの遊び場に対し”うるさい”と言って公園やグラウンド、保育所新設 etc. そんなことを言う人がいるから家の中でゲーム三昧になる。元気に外で遊ばせてあげてほしい。最近の年寄り(高齢者)はすごく我儘です(私も高齢者ですが)。(女性 70～79 歳)
- ・ 学校でいじめ被害者を保健室に連れていくけど加害者を連れていくべきでは? 弱者を隔離して加害者はのうのうと授業を受けるのっておかしいと思う。悪いことをしているのはどっちだよと思う。(女性 30～39 歳)

○障害者について

- ・ 目には見えない障害者への支援、尊重、特性を活かせる社会へ学区教育がもっと自由な場として子どもたちが安心して毎日通える様になってほしい。人と違った面を持つ子ども(発達障害等)が生きづらい社会にならないことを祈ります。(女性 40～49 歳)
- ・ 小学1年生の息子は自閉症と診断され支援級に在籍しています。学校では楽しく過ごしていますが、習い事をさせられなくて困っています。周りには大人数の教室ばかりで”他の子と同じ様に”することが難しい息子には習われさせられません。個人教室は地域的にありません。放課後デイサービスは人数いっぱい、しかも障害の等級が重度の人が優先なので、軽度の息子はいつ入れるか分かりません。障害を持つ子どもにも知識、経験を専門的に習得できる場所があればと思います。(女性 30～39 歳)

○同和問題について

- ・ 部落差別とはなんとなく聞いて知っていましたが、確かめたくてスマホで検索してみました。アマゾンでたくさんの本が出てきてびっくり！改めて部落差別、同和問題が多いのだとびっくりしました。（女性 70～79 歳）

○外国人について

- ・ 閉鎖的な人をいかに少なくするかが大切だと思います。富山県は外国籍の方が多い土地柄でもあるので社会全体で、マイノリティを受け入れる環境を整備することが大切だと思います。（男性 40～49 歳）

○インターネットについて

- ・ 罰が甘く、知られないと分かっているネット等へ書き、自分に向けられると削除する。書き込む前によし悪しを考える為には悪いことをしたら罰もあると認識させないといけないと思います。（女性 60～69 歳）
- ・ スマホ等で自分の意見を発信できるようになったと思う。いい反面一方的に言われ放題になったり匿名で意見を言う自由もあれば人を傷つけているかもしれないのに言いたい放題の今の匿名での発信には何か嫌なものを感じる。法的に何とかするとすれば表現の自由だと言われそう。だけど心に傷を受けるかもしれない意見を何とか止めることも出来るようにしないと匿名の元に守れるものがなくなると思う。匿名はいい手段でこの自由意見を書いているのだけれど人をわざと傷つける方法に使われる。人権を考えると今は難しい時代だと思う。発信できる人はいいけど年を取っていくと発信方法についていけなくなり、自分の人権を守る手段も年々限られてくる。分かってもらえるだろうか。（女性 60～69 歳）
- ・ 人権については以前より問題意識は高くなっていると思うので些細なことでも人を傷つけることがあるという認識をもって気をつけている。今、最も気になるのは、インターネットや SNS の普及に伴い、それを使った人権侵害が多く、それが人を傷つけ、事件にもなっていると思う。人権啓発を推進する中では、小学生等小さい頃から人権への意識を高める為に SNS を含むインターネットについての正しい考え方・使い方を指導する機会を作ることが大切なのではないかと思う。（女性 50～59 歳）
- ・ SNS に人の誹謗中傷するような情報を掲載することをよく聞くようになったと思う。特に他人を陥れるために何度も同じ発信するのを見たりしてるとつらくなる。世界的に見ても戦争で女性や子どもなどの問題を聞くと同じくつらくなる。（男性 30～39 歳）
- ・ 「人権」という問題について考える機会は日々の生活の上でほとんどないのが現状。ネットの発達により人権問題は深刻になっているように感じる。SNS 等の使い方の指導、取り締まりの強化はしていくべきであると思う。（男性 30～39 歳）

○性的少数者について

- ・ 年配の方の性差別が特に気になります。現代のあり方、昔との理解の違いなどをより分かっていた

だきたいと思います。同性愛者の方がもっと自由に生活し、普通に結婚したりすることのできる世界になればいいなと思います。(女性 30~39 歳)

- ・ 人権を尊重するのは良いことだと思いますが、当事者の方が求めていることまでするのめんどろいかと思う時があります。例えば LGBTQ 対応もそうだと思います。世の中色々な人がいるので各々が好きなものを選んで好きなものを着て好きにやればいいのに「皆さんこうしましょう」「皆さんこれにしましょう」みたいな画一的にされるとこれとずれている人はおかしいみたいな多様性の真逆を感じます。また「こういう人もいます」でいいものを悪質に利用してアピールし押し付けるような報道も見かけることがあります。多様性を強要する矛盾が起きている気がします。(女性 18~29 歳)

○人権に関する啓発広報活動について

- ・ 若い人から意識を変えていく必要があると思う。芸能人や発信力のある人が進んで考えを話す、聴く場を作り世の中が変わっていけばいいなと思いました。(女性 30~39 歳)
- ・ 人権という表現を柔らかな表現(横文字、その他)にして啓発等を進めていただければいいように思います(分かりやすくグローバルな表現)。(男性 60~69 歳)
- ・ この調査を機会に県民の人権啓蒙活動の一助になればいいと思います。(男性 60~69 歳)

○人権教育について

- ・ 私は子どもが二人おりますが、学校での人権教育に関心があります。私たちのころと比べて「ちくちく言葉」など相手を思いやる教育が力を入れられていると感じています。一方、実際の子供も達とはというと、メディアの影響で言葉遣いが悪くなっている印象です。そして、それは親もしかりです。びっくりするような汚い言葉遣いの親も多く、いくら学校で教育しても家庭がそういう環境であれば子供の言葉の乱れも仕方ないのかなと残念です。また、私は二人子どもがおりますが、一人目のときとコロナをはさんで二人目のときと親の世代が異なりますが、二人目の方の親御さんたちが全く挨拶されないことに驚いています。(保健所でももちろん地域差や園による差はあると思います)。コロナの影響か、世代の差か、大変不思議です。言いたいことは子どもだけの教育でなく、親や市民の教育も必要になっているのかもしれないということです。社会全体でのレベルアップに期待します。ちなみに現状でも海外よりはるかにマシです。(男性 30~39 歳)
- ・ 私は高齢者です。そして私の周りにこの問題に関することがないように思います。私には聞こえてないかもしれませんが、でもこういう問題は小さいころから周りの大人が教え込むとか上級生が言うことを覚えてることでないかと思います。学校の先生に負担をかけますが、学校で差別等ないようにすることを教え込む、外部の人が物の考えを教える等をしてほしいです。また大人には色々な集まりに子どもに差別的な考えをしないで協調していくことを研修したらどうかと思います。(女性 80 歳以上)
- ・ 私たちの世代では学校で人権問題に関する授業がなく成人してしまった気がします。勤め先では年に 1 回必ず人権問題についての研修やイーラーニングが行われており、全員が一定の知識や意識を持てる機会があります。そういった繰り返しの学びの場が大切だと思います。(女性 40~49 歳)
- ・ 何十年前からの社会に比べれば、今の社会は随分良くなりました。表面的には不当な差別は受けていないように見えますが、それらは別にまた、新たな問題が生まれています。小学生に接していると

その家庭の親御さんの思想までかいまみえます。そして弱者に対する接し方は親子で同じなのです。その子が成長すれば考えも変わるかもしれませんが、小学生でさえもう差別する心が芽生えているのです。教育は本当に大事です。私ら世代(S24 生まれ)は同和問題等富山県では学びませんでした。その後大阪に住んで感じたことは、小学生で当時教えられていたそうです。良い悪いは別として教えることは大事です。難しいことは分かりますが、いじめは大人社会の小型版です。大人がいじめている社会を見て、子どもも真似をするのです。誰もが幸せを感じて生きられる社会がくるといいですね。お世話ご苦労様です。(女性 70~79 歳)

- ・ 何事も自分事として受け止め考えるきっかけがないと年齢を重ねた場合は考え方が変わることはないと思います。子どもたちが正しい理解と知識を持てるような教育が関わりが重要と考えます。子どもから親への教育、家庭内で学びを話題にすることが社会を変えていくために近道だと思います。ある人に対して人権侵害するのには、その当人が何らかの不満を抱えたり、独自の正義感を燃えていることのように思います。その不満や勝手な正義感を別の形で発散できるよう SNS で発信する前に「それって人権侵害にあたりませんか？人権侵害に当たる場合は罰則を命じられることがあります。」という注意喚起がされると良いのではないかと思います。みんなが一人一人を大事に思える世の中になることを願い自分の行動に責任をもっていきたいなと思います。(女性 50~59 歳)
- ・ 人権への理解力を高くする為には幼稚園や小、中学校の教育はもちろんですが、生まれてすぐの家庭の中から始まっていると思います。教えられたことは子どもの頃には理解できなくても人生を過ごすうちに分かることもあります。啓発活動も罰則も必要。そして何より小さい頃の心の中心に差別のない理解力を持った人を育てることが大事だと思います。まあその為にはその子を囲む周りの大人の私たちの理解力を深める意識が大切ですが。(女性 70~79 歳)
- ・ 人権については一度講演会に参加したから考え方が変わるものではないと思います。小さい頃からの経験の積み重ね、道徳等の学習の積み重ね、家庭での会話等だと思います。日頃から色々な立場の人達がいることを認め共に活動、仕事、学習できる場を持つことが必要だと思います。(女性 40~49 歳)
- ・ 人権に関して色々な問題が起きていると思いますが、あまり知りませんでした。もっとメディアや広報、学校で取り上げたり等、人権について学ぶ機会を増やすことにより加害者でも被害者でもなりえる危険性から免れることができると思います。小さい子ども達にしっかりと人権の大切さを伝えていく為には、親学び講座、学校での教育を充実させていくことでいじめも減らせる気がします。(女性 40~49 歳)
- ・ 時代とともにトレンドは移り変わろうとも社会生活、学校生活を送る中で必要なのは「利己」ではなく「利他」の心であることを家庭でも学校でも職場でも教え続けたいと感じた。(男性 50~59 歳)
- ・ 権利、義務、責任等の言葉はたくさんあるが、人として生きてゆくには様々な事柄に遭遇する。その時々自分で決断していかなければならない。そのとき土台になる知識や経験が基になるので豊富な思考力が必要と思う。小さい頃から教育(両親、家族、学校、地域等)をしっかり受け、コミュニケーションが取れる人格を形成してゆくのがいいと思う。教育のみに縛られるのではなく、人が成長してゆく過程で多くを学べる場があればと思う。(女性 70~79 歳)
- ・ 親は子の鏡。大人が人を大切にする姿が子どもに伝わる。お互いが思いやりを持つ。お互いの気持ちを考える。”人にされたら嫌なことを自分がしない”どれも当たり前だと思っていたがそうでもな

い人がいる。皆様の生きる世の中が平和で優しくありますように。（男性 40～49 歳）

- ・ 幼いころからの教育が大事だと思います。今はとくにインターネット上での人権侵害だと思います。大人もわかってない未知の世界がネット上にあるような。（女性 40～49 歳）

○その他

- ・ 私が生まれた時代は戦争が終わって平和な時代。今思えば色々な人達のおかげで昭和平成令和と生きてきました。残り少ない人生周りの人達に少しでも恩返しができるれば幸福かなと思いました。今の所、どう行動したらいいか分かりませんが、こういう機会を頂いて有難うございました。少しは人権に関して考えました。私が自由に生きてこれたのは多くの人々のおかげです。（女性 70～79 歳）
- ・ 人と人との関わり合いの中で多様性、思いやりの心、自尊心が形成されていく。なるべく他人と関わる社会を作っていく。共に助け合うことが当たり前の社会になっていくことが大切だと思う。ニュースや報道ももっと頑張っている人、挑戦している人に目を向けて社会全体が明るく希望が持てる世の中になってほしいと思う。（女性 50～59 歳）
- ・ 権利が守られるのは当然として、義務がないがしろにされていてバランスが欠けていると思う。何事にも節度があることをちゃんと教えるべきだと思います。（男性 50～59 歳）
- ・ 価値判断の未熟な若年層(小中高生)のスマートフォンの使用をある程度規制すべきだと思います。教育現場と家庭との連系も含めて。（男性 70～79 歳）
- ・ 以前、心に傷を負い「思ったことをすぐに発することはしない」の人へのやさしさを学び心掛けています。御蔭様で今でも沢山の人と係る仕事をさせていただいております。どうもありがとうございます。（女性 70～79 歳）
- ・ 「人権」とは難しいもので、人はそれぞれ違う心を持った生き物、また弱い心を持つ人、強い心を持つ人がいる。人権について法をつくることは不可能である。そのかわり「人権」は当人が思うことでいろいろな面が進み大きな問題になったり、感じなかったりすると考えます。「人権」については小さな子ども達から教育し何 10 年、何 100 年、何千年先に人の心を思える(想える)人が当たり前のように生存している世界になるべき。「人権」について悪い事とし人が人を裁くことの現在では何を行っても前に進まない。心の教育で(教育できる人を育てることも何百年とかかるが。)日本をアジアを世界を心豊かな人でいっぱいにしてほしい。（男性 60～69 歳）
- ・ いざ人権問題について問われると、身近で思い浮かぶ例がなく、それはよい事なのかなと一瞬考えましたが、もしかしたら自分が無頓着になっているだけかもしれないと感じました。知らぬ間に人を傷つけたり、不快にさせるような言動をしていないか、改めて回顧し襟を正す良いきっかけになりました。（女性 30～39 歳）

V 調査結果の数表

【問1】あなたは、基本的人権は侵すことのできない永久の権利として、憲法で保障されていることを知っていますか。

		合計	知っている	知らない	無回答
全体		969	85.8	13.6	0.6
男性・年齢別	男性（小計）	436	88.1	11.0	0.9
	18～29歳	29	86.2	13.8	0.0
	30～39歳	52	92.3	7.7	0.0
	40～49歳	70	90.0	8.6	1.4
	50～59歳	67	86.6	13.4	0.0
	60～69歳	83	91.6	8.4	0.0
	70～79歳	101	86.1	11.9	2.0
	80歳以上	31	80.6	16.1	3.2
女性・年齢別	女性（小計）	497	83.7	16.1	0.2
	18～29歳	41	90.2	9.8	0.0
	30～39歳	65	87.7	12.3	0.0
	40～49歳	85	88.2	11.8	0.0
	50～59歳	85	84.7	15.3	0.0
	60～69歳	103	79.6	20.4	0.0
	70～79歳	89	82.0	18.0	0.0
	80歳以上	28	67.9	28.6	3.6
回答しない・年齢別	回答しない（小計）	17	100.0	0.0	0.0
	18～29歳	1	100.0	0.0	0.0
	30～39歳	4	100.0	0.0	0.0
	40～49歳	5	100.0	0.0	0.0
	50～59歳	2	100.0	0.0	0.0
	60～69歳	2	100.0	0.0	0.0
	70～79歳	2	100.0	0.0	0.0
	80歳以上	0	0.0	0.0	0.0
職業別	農林漁業	18	83.3	16.7	0.0
	商工サービス業	43	86.0	14.0	0.0
	自由業	26	92.3	7.7	0.0
	管理職	63	88.9	11.1	0.0
	事務職	101	96.0	4.0	0.0
	技術職	131	92.4	7.6	0.0
	労務職	55	87.3	12.7	0.0
	パート・アルバイト	120	78.3	20.8	0.8
	学生	21	100.0	0.0	0.0
	主婦・主夫	98	83.7	16.3	0.0
	無職	167	81.4	16.8	1.8
	地域別	富山地域	372	88.2	11.0
高岡地域		268	85.1	14.9	0.0
魚津地域		169	85.8	13.6	0.6
砺波地域		136	81.6	17.6	0.7

【問2】新聞、テレビ、インターネットなどで「人権問題」とか「人権が侵害された」というニュースが報道されることがありますが、あなたは、この5～6年の間に、日本で、人権が侵害されるようなことは、多くなってきたと思いますか。(○は1つだけ)

		合計	多 く な っ て き た	あ ま り 変 わ ら な い	少 な く な っ て き た	い ち が い に は い え な い	無 回 答
全体		969	55.1	26.1	3.3	14.2	1.2
男性・年齢別	男性(小計)	436	50.5	31.0	3.9	13.8	0.9
	18～29歳	29	41.4	41.4	0.0	17.2	0.0
	30～39歳	52	40.4	32.7	7.7	19.2	0.0
	40～49歳	70	41.4	35.7	10.0	12.9	0.0
	50～59歳	67	41.8	37.3	4.5	14.9	1.5
	60～69歳	83	56.6	26.5	1.2	14.5	1.2
	70～79歳	101	62.4	25.7	2.0	8.9	1.0
	80歳以上	31	61.3	19.4	0.0	16.1	3.2
女性・年齢別	女性(小計)	497	59.8	21.5	2.6	14.7	1.4
	18～29歳	41	48.8	34.1	2.4	12.2	2.4
	30～39歳	65	52.3	27.7	4.6	13.8	1.5
	40～49歳	85	61.2	27.1	2.4	9.4	0.0
	50～59歳	85	65.9	21.2	3.5	9.4	0.0
	60～69歳	103	59.2	15.5	1.9	22.3	1.0
	70～79歳	89	67.4	15.7	1.1	13.5	2.2
	80歳以上	28	50.0	14.3	3.6	25.0	7.1
回答しない・年齢別	回答しない(小計)	17	58.8	23.5	5.9	11.8	0.0
	18～29歳	1	0.0	100.0	0.0	0.0	0.0
	30～39歳	4	75.0	25.0	0.0	0.0	0.0
	40～49歳	5	40.0	40.0	20.0	0.0	0.0
	50～59歳	2	50.0	0.0	0.0	50.0	0.0
	60～69歳	2	50.0	0.0	0.0	50.0	0.0
	70～79歳	2	100.0	0.0	0.0	0.0	0.0
	80歳以上	0	0.0	0.0	0.0	0.0	0.0
職業別	農林漁業	18	50.0	33.3	0.0	11.1	5.6
	商工サービス業	43	51.2	34.9	0.0	14.0	0.0
	自由業	26	53.8	34.6	0.0	11.5	0.0
	管理職	63	42.9	31.7	4.8	19.0	1.6
	事務職	101	52.5	26.7	5.0	14.9	1.0
	技術職	131	53.4	26.0	5.3	15.3	0.0
	労務職	55	54.5	29.1	7.3	9.1	0.0
	パート・アルバイト	120	65.0	20.0	3.3	10.0	1.7
	学生	21	52.4	28.6	0.0	19.0	0.0
	主婦・主夫	98	68.4	15.3	1.0	15.3	0.0
	無職	167	55.1	22.8	1.8	17.4	3.0
地域別	富山地域	372	56.5	25.8	2.4	14.8	0.5
	高岡地域	268	55.2	25.0	4.5	14.9	0.4
	魚津地域	169	55.6	26.6	1.8	13.6	2.4
	砺波地域	136	52.2	27.9	5.1	11.8	2.9

【問3】あなたは、今までに、ご自分の人権が侵害されたと思ったことがありますか。それともそういうことはありませんか。(○は1つだけ)

		合計	ある	ない	無回答
全体		969	28.7	69.9	1.4
男性・年齢別	男性(小計)	436	24.1	74.3	1.6
	18～29歳	29	20.7	79.3	0.0
	30～39歳	52	34.6	65.4	0.0
	40～49歳	70	20.0	80.0	0.0
	50～59歳	67	31.3	64.2	4.5
	60～69歳	83	16.9	83.1	0.0
	70～79歳	101	27.7	69.3	3.0
	80歳以上	31	12.9	83.9	3.2
女性・年齢別	女性(小計)	497	30.8	68.0	1.2
	18～29歳	41	22.0	78.0	0.0
	30～39歳	65	44.6	55.4	0.0
	40～49歳	85	34.1	65.9	0.0
	50～59歳	85	34.1	64.7	1.2
	60～69歳	103	33.0	63.1	3.9
	70～79歳	89	21.3	78.7	0.0
	80歳以上	28	14.3	82.1	3.6
回答しない・年齢別	回答しない(小計)	17	82.4	17.6	0.0
	18～29歳	1	100.0	0.0	0.0
	30～39歳	4	100.0	0.0	0.0
	40～49歳	5	100.0	0.0	0.0
	50～59歳	2	50.0	50.0	0.0
	60～69歳	2	0.0	100.0	0.0
	70～79歳	2	100.0	0.0	0.0
	80歳以上	0	0.0	0.0	0.0
職業別	農林漁業	18	16.7	83.3	0.0
	商工サービス業	43	27.9	69.8	2.3
	自由業	26	26.9	73.1	0.0
	管理職	63	19.0	79.4	1.6
	事務職	101	26.7	73.3	0.0
	技術職	131	27.5	71.8	0.8
	労務職	55	34.5	65.5	0.0
	パート・アルバイト	120	35.8	63.3	0.8
	学生	21	28.6	71.4	0.0
	主婦・主夫	98	24.5	73.5	2.0
	無職	167	28.1	68.9	3.0
	地域別	富山地域	372	28.8	69.9
高岡地域		268	27.6	70.9	1.5
魚津地域		169	32.0	66.9	1.2
砺波地域		136	26.5	72.1	1.5

(問3で「ある」と答えた方にお聞きします。)

【問3-1】それは、どのような場合ですか。差し支えなければお聞かせください。この中で該当するものを選んでください。(○はいくつでも)

	合計	悪あ 口、 陰口	あ ら ぬ 噂、 他 人 か ら の	辱 名 誉・ 信 用 の き 損、 侮	警 察 官 等 の 公 務 員 か ら の 不 当 な 取 扱 い	暴 力、 脅 迫、 強 要 (社 会 的 地 位、 慣 習、 脅 迫 等 に よ り、 本 来 義 務 の な い こ と を や ら さ れ た り、 権 利 の 行 使 を 妨 害 さ れ た)	悪 臭、 騒 音 等 の 公 害	差 別 待 遇 (人 種・ 信 条・ 性 別・ 性 的 指 向・ 性 自 認・ 社 会 的 身 分・ 障 害 等 に よ り、 就 職 や 結 婚 等 の 社 会 生 活 の 上 で 不 平 等 又 は 不 利 益 な 取 扱 い を さ れ た)	地 域 社 会 で の 嫌 が ら せ	学 校 で の い じ め
全体	278	53.6	25.2	8.6	12.6	7.6	12.9	9.0	20.5	
男性・年齢別										
男性(小計)	105	48.6	25.7	7.6	21.0	9.5	11.4	11.4	15.2	
18～29歳	6	33.3	0.0	0.0	16.7	0.0	16.7	0.0	50.0	
30～39歳	18	38.9	11.1	5.6	16.7	5.6	16.7	11.1	33.3	
40～49歳	14	71.4	28.6	0.0	35.7	7.1	28.6	0.0	28.6	
50～59歳	21	52.4	38.1	0.0	9.5	0.0	4.8	9.5	9.5	
60～69歳	14	50.0	21.4	7.1	14.3	14.3	7.1	14.3	0.0	
70～79歳	28	46.4	32.1	14.3	28.6	21.4	7.1	21.4	3.6	
80歳以上	4	25.0	25.0	50.0	25.0	0.0	0.0	0.0	0.0	
女性・年齢別										
女性(小計)	153	52.9	22.9	7.8	5.9	5.2	14.4	7.2	23.5	
18～29歳	9	44.4	0.0	0.0	0.0	11.1	11.1	11.1	22.2	
30～39歳	29	58.6	20.7	13.8	3.4	3.4	17.2	0.0	41.4	
40～49歳	29	44.8	20.7	6.9	10.3	6.9	13.8	6.9	37.9	
50～59歳	29	55.2	20.7	6.9	6.9	10.3	3.4	0.0	6.9	
60～69歳	34	55.9	23.5	11.8	8.8	0.0	23.5	8.8	23.5	
70～79歳	19	57.9	47.4	0.0	0.0	5.3	15.8	21.1	5.3	
80歳以上	4	25.0	0.0	0.0	0.0	0.0	0.0	25.0	0.0	
回答しない・年齢別										
回答しない(小計)	14	85.7	50.0	21.4	21.4	21.4	14.3	14.3	21.4	
18～29歳	1	100.0	100.0	0.0	0.0	0.0	0.0	0.0	0.0	
30～39歳	4	100.0	75.0	0.0	75.0	0.0	25.0	25.0	50.0	
40～49歳	5	60.0	40.0	40.0	0.0	60.0	20.0	0.0	20.0	
50～59歳	1	100.0	0.0	100.0	0.0	0.0	0.0	0.0	0.0	
60～69歳	0	0.0	0.0	0.0	0.0	0.0	0.0	0.0	0.0	
70～79歳	2	100.0	50.0	0.0	0.0	0.0	0.0	50.0	0.0	
80歳以上	0	0.0	0.0	0.0	0.0	0.0	0.0	0.0	0.0	
職業別										
農林漁業	3	66.7	66.7	0.0	0.0	33.3	0.0	0.0	0.0	
商工サービス業	12	50.0	16.7	8.3	16.7	0.0	8.3	16.7	16.7	
自由業	7	85.7	28.6	14.3	0.0	0.0	0.0	0.0	14.3	
管理職	12	50.0	33.3	8.3	8.3	0.0	0.0	0.0	8.3	
事務職	27	48.1	22.2	7.4	3.7	3.7	3.7	3.7	18.5	
技術職	36	61.1	38.9	2.8	13.9	2.8	13.9	2.8	25.0	
労務職	19	36.8	0.0	5.3	10.5	10.5	5.3	5.3	26.3	
パート・アルバイト	43	48.8	23.3	11.6	11.6	7.0	16.3	9.3	20.9	
学生	6	50.0	0.0	0.0	0.0	16.7	0.0	0.0	33.3	
主婦・主夫	24	54.2	37.5	12.5	4.2	4.2	12.5	8.3	37.5	
無職	47	51.1	23.4	6.4	17.0	8.5	17.0	21.3	8.5	
地域別										
富山地域	107	47.7	23.4	8.4	13.1	5.6	13.1	3.7	19.6	
高岡地域	74	59.5	25.7	6.8	12.2	9.5	14.9	10.8	23.0	
魚津地域	54	51.9	31.5	11.1	11.1	7.4	13.0	9.3	9.3	
砺波地域	36	58.3	22.2	8.3	13.9	11.1	11.1	22.2	30.6	

職場での嫌がらせ	労働者の強制的な時間外労働	使用者による時間外労働	取扱い	施設職員からの不当な	社会福祉施設などでの	プライバシーの侵害	セクシュアル・ハラスメント（性的嫌がらせ）	ストーカー行為	カ）パートナーからの暴行	ドメスティック・バイオレンス（配偶者や	児童虐待	その他	無回答
30.9	14.7	1.8	14.4	10.4	4.0	4.7	2.2	4.0	0.7				
32.4	21.9	2.9	15.2	2.9	1.9	4.8	1.9	1.9	0.0				
16.7	0.0	0.0	0.0	0.0	0.0	16.7	0.0	0.0	0.0				
27.8	16.7	11.1	16.7	5.6	0.0	5.6	11.1	0.0	0.0				
50.0	28.6	0.0	7.1	0.0	0.0	7.1	0.0	7.1	0.0				
38.1	42.9	0.0	9.5	4.8	9.5	0.0	0.0	0.0	0.0				
14.3	21.4	0.0	21.4	0.0	0.0	0.0	0.0	0.0	0.0				
39.3	14.3	3.6	21.4	3.6	0.0	7.1	0.0	3.6	0.0				
0.0	0.0	0.0	25.0	0.0	0.0	0.0	0.0	0.0	0.0				
31.4	11.1	0.7	15.0	17.0	5.9	5.2	2.0	5.9	0.7				
22.2	11.1	0.0	22.2	22.2	0.0	0.0	0.0	0.0	0.0				
34.5	13.8	3.4	20.7	31.0	17.2	0.0	6.9	0.0	0.0				
20.7	20.7	0.0	13.8	10.3	3.4	3.4	0.0	3.4	3.4				
37.9	6.9	0.0	17.2	24.1	3.4	3.4	0.0	10.3	0.0				
44.1	8.8	0.0	11.8	14.7	5.9	11.8	2.9	8.8	0.0				
21.1	5.3	0.0	5.3	0.0	0.0	5.3	0.0	5.3	0.0				
0.0	0.0	0.0	25.0	0.0	0.0	25.0	0.0	25.0	0.0				
21.4	7.1	7.1	7.1	0.0	0.0	0.0	7.1	0.0	7.1				
0.0	0.0	0.0	0.0	0.0	0.0	0.0	0.0	0.0	0.0				
50.0	25.0	0.0	25.0	0.0	0.0	0.0	25.0	0.0	0.0				
0.0	0.0	20.0	0.0	0.0	0.0	0.0	0.0	0.0	20.0				
0.0	0.0	0.0	0.0	0.0	0.0	0.0	0.0	0.0	0.0				
0.0	0.0	0.0	0.0	0.0	0.0	0.0	0.0	0.0	0.0				
50.0	0.0	0.0	0.0	0.0	0.0	0.0	0.0	0.0	0.0				
0.0	0.0	0.0	0.0	0.0	0.0	0.0	0.0	0.0	0.0				
0.0	0.0	0.0	0.0	0.0	0.0	0.0	0.0	0.0	0.0				
16.7	8.3	0.0	16.7	16.7	8.3	8.3	0.0	8.3	0.0				
14.3	0.0	0.0	14.3	0.0	0.0	14.3	0.0	0.0	0.0				
50.0	25.0	0.0	8.3	8.3	8.3	16.7	0.0	0.0	0.0				
22.2	7.4	0.0	7.4	25.9	7.4	0.0	3.7	7.4	0.0				
30.6	27.8	2.8	22.2	11.1	5.6	0.0	5.6	5.6	0.0				
21.1	10.5	0.0	5.3	10.5	0.0	0.0	0.0	5.3	0.0				
34.9	14.0	2.3	11.6	9.3	7.0	7.0	0.0	2.3	4.7				
16.7	16.7	0.0	16.7	0.0	0.0	16.7	0.0	0.0	0.0				
50.0	16.7	0.0	16.7	4.2	4.2	4.2	8.3	0.0	0.0				
34.0	12.8	0.0	17.0	6.4	0.0	6.4	2.1	6.4	0.0				
31.8	15.9	0.9	15.0	5.6	1.9	5.6	1.9	5.6	1.9				
35.1	14.9	0.0	9.5	10.8	2.7	4.1	2.7	4.1	0.0				
25.9	13.0	1.9	18.5	18.5	5.6	7.4	1.9	0.0	0.0				
27.8	16.7	8.3	19.4	13.9	11.1	0.0	2.8	5.6	0.0				

【問3-2】 そのとき、どうされましたか。この中で該当するものを選んでください。(〇はいくつでも)

	合計	友達、同僚、上司に相談した	家族、親戚に相談した	警察に相談した	弁護士、法テラス等に相談した	村、公共機関(県、市町村、法務局や人権擁護委員)に相談した	分相手に抗議するなど自分で処理(解決)した	その他	黙って我慢した	
全体	278	37.4	34.9	4.7	4.0	2.5	14.4	4.7	59.0	
男性・年齢別	男性(小計)	105	26.7	20.0	3.8	4.8	2.9	21.0	3.8	57.1
	18~29歳	6	16.7	50.0	0.0	0.0	0.0	0.0	0.0	50.0
	30~39歳	18	33.3	33.3	0.0	5.6	0.0	16.7	0.0	72.2
	40~49歳	14	42.9	21.4	0.0	0.0	0.0	14.3	14.3	50.0
	50~59歳	21	23.8	14.3	0.0	0.0	0.0	23.8	0.0	61.9
	60~69歳	14	21.4	14.3	14.3	0.0	0.0	42.9	0.0	57.1
	70~79歳	28	21.4	14.3	7.1	10.7	10.7	17.9	3.6	53.6
	80歳以上	4	25.0	0.0	0.0	25.0	0.0	25.0	25.0	25.0
女性・年齢別	女性(小計)	153	47.7	43.8	4.6	2.6	0.7	11.1	4.6	58.2
	18~29歳	9	66.7	66.7	0.0	0.0	0.0	0.0	0.0	33.3
	30~39歳	29	44.8	44.8	10.3	3.4	0.0	10.3	0.0	69.0
	40~49歳	29	51.7	55.2	6.9	6.9	0.0	3.4	6.9	62.1
	50~59歳	29	48.3	37.9	3.4	3.4	0.0	10.3	6.9	62.1
	60~69歳	34	47.1	35.3	0.0	0.0	2.9	14.7	8.8	55.9
	70~79歳	19	42.1	36.8	5.3	0.0	0.0	21.1	0.0	47.4
	80歳以上	4	25.0	50.0	0.0	0.0	0.0	25.0	0.0	50.0
回答しない・年齢別	回答しない(小計)	14	14.3	57.1	14.3	14.3	21.4	7.1	14.3	71.4
	18~29歳	1	100.0	100.0	0.0	0.0	0.0	0.0	0.0	0.0
	30~39歳	4	25.0	75.0	25.0	0.0	25.0	0.0	25.0	100.0
	40~49歳	5	0.0	40.0	20.0	20.0	40.0	20.0	20.0	60.0
	50~59歳	1	0.0	0.0	0.0	0.0	0.0	0.0	0.0	100.0
	60~69歳	0	0.0	0.0	0.0	0.0	0.0	0.0	0.0	0.0
	70~79歳	2	0.0	100.0	0.0	50.0	0.0	0.0	0.0	50.0
	80歳以上	0	0.0	0.0	0.0	0.0	0.0	0.0	0.0	0.0
職業別	農林漁業	3	100.0	66.7	0.0	0.0	0.0	33.3	0.0	0.0
	商工サービス業	12	41.7	50.0	16.7	16.7	0.0	0.0	8.3	58.3
	自由業	7	28.6	28.6	0.0	0.0	0.0	14.3	14.3	57.1
	管理職	12	41.7	33.3	0.0	16.7	0.0	16.7	0.0	66.7
	事務職	27	44.4	33.3	3.7	3.7	0.0	11.1	3.7	66.7
	技術職	36	25.0	38.9	8.3	2.8	0.0	11.1	2.8	66.7
	労務職	19	47.4	52.6	0.0	0.0	0.0	10.5	0.0	52.6
	パート・アルバイト	43	39.5	39.5	2.3	4.7	2.3	14.0	2.3	48.8
	学生	6	50.0	33.3	0.0	0.0	0.0	0.0	0.0	16.7
	主婦・主夫	24	45.8	29.2	0.0	0.0	0.0	20.8	16.7	66.7
	無職	47	34.0	31.9	2.1	4.3	4.3	21.3	6.4	59.6
地域別	富山地域	107	32.7	32.7	4.7	4.7	0.9	17.8	5.6	56.1
	高岡地域	74	36.5	36.5	6.8	4.1	5.4	10.8	5.4	60.8
	魚津地域	54	48.1	40.7	1.9	1.9	1.9	14.8	1.9	53.7
	砺波地域	36	38.9	33.3	5.6	5.6	2.8	13.9	5.6	66.7

覚えていない	無回答
2.5	2.5
4.8	4.8
16.7	0.0
5.6	5.6
7.1	0.0
4.8	0.0
7.1	0.0
0.0	14.3
0.0	0.0
0.7	1.3
0.0	0.0
3.4	0.0
0.0	3.4
0.0	0.0
0.0	0.0
0.0	5.3
0.0	0.0
0.0	0.0
0.0	0.0
0.0	0.0
0.0	0.0
0.0	0.0
0.0	0.0
0.0	0.0
0.0	0.0
0.0	0.0
0.0	0.0
0.0	0.0
0.0	0.0
0.0	0.0
0.0	0.0
0.0	0.0
0.0	0.0
0.0	0.0
0.0	0.0
2.8	2.8
0.0	0.0
2.3	2.3
16.7	0.0
0.0	0.0
4.3	4.3
1.9	3.7
2.7	1.4
3.7	1.9
0.0	2.8

(問3で「ない」と答えた方にお聞きします。)

【問3-3】もし、あなたが、ご自分の人権を侵害されたと思われた場合、まずどのように対応されますか。
この中から該当するものを選んでください。(○は1つだけ)

	合計	友達、同僚、上司に相談する	家族、親戚に相談する	警察に相談する	弁護士、法テラス等に相談する	村、公共機関(県、市町)に相談する	分相手に抗議するなど	その他	黙って我慢する
全体	677	13.6	42.7	4.6	6.5	10.3	4.0	1.3	4.0
男性・年齢別									
男性(小計)	324	12.7	31.2	7.4	9.6	13.0	7.1	1.5	4.3
18~29歳	23	39.1	34.8	13.0	0.0	0.0	0.0	0.0	4.3
30~39歳	34	8.8	52.9	2.9	11.8	0.0	14.7	2.9	0.0
40~49歳	56	10.7	28.6	10.7	12.5	8.9	3.6	0.0	8.9
50~59歳	43	23.3	30.2	2.3	9.3	7.0	11.6	2.3	4.7
60~69歳	69	13.0	27.5	7.2	8.7	14.5	10.1	1.4	4.3
70~79歳	70	5.7	22.9	5.7	12.9	21.4	4.3	1.4	2.9
80歳以上	26	0.0	34.6	15.4	3.8	30.8	3.8	3.8	3.8
女性(小計)	338	14.2	54.7	2.1	3.6	7.7	1.2	1.2	3.3
18~29歳	32	28.1	50.0	0.0	0.0	6.3	3.1	3.1	3.1
30~39歳	36	13.9	63.9	2.8	2.8	0.0	0.0	0.0	2.8
40~49歳	56	8.9	53.6	0.0	3.6	7.1	0.0	0.0	3.6
50~59歳	55	16.4	54.5	1.8	1.8	7.3	5.5	0.0	1.8
60~69歳	65	16.9	61.5	1.5	6.2	6.2	0.0	1.5	0.0
70~79歳	70	8.6	48.6	2.9	5.7	14.3	0.0	2.9	4.3
80歳以上	23	8.7	52.2	8.7	0.0	8.7	0.0	0.0	13.0
回答しない・年齢別									
回答しない(小計)	3	0.0	66.7	0.0	0.0	0.0	0.0	0.0	0.0
18~29歳	0	0.0	0.0	0.0	0.0	0.0	0.0	0.0	0.0
30~39歳	0	0.0	0.0	0.0	0.0	0.0	0.0	0.0	0.0
40~49歳	0	0.0	0.0	0.0	0.0	0.0	0.0	0.0	0.0
50~59歳	1	0.0	100.0	0.0	0.0	0.0	0.0	0.0	0.0
60~69歳	2	0.0	50.0	0.0	0.0	0.0	0.0	0.0	0.0
70~79歳	0	0.0	0.0	0.0	0.0	0.0	0.0	0.0	0.0
80歳以上	0	0.0	0.0	0.0	0.0	0.0	0.0	0.0	0.0
職業別									
農林漁業	15	0.0	33.3	20.0	0.0	13.3	6.7	0.0	6.7
商工サービス業	30	6.7	50.0	6.7	10.0	13.3	3.3	0.0	0.0
自由業	19	21.1	31.6	5.3	5.3	21.1	5.3	0.0	5.3
管理職	50	18.0	32.0	2.0	14.0	8.0	16.0	0.0	0.0
事務職	74	9.5	50.0	5.4	6.8	6.8	4.1	0.0	4.1
技術職	94	16.0	45.7	2.1	7.4	6.4	4.3	2.1	3.2
労務職	36	8.3	38.9	13.9	13.9	5.6	0.0	0.0	5.6
パート・アルバイト	76	17.1	40.8	0.0	6.6	9.2	1.3	3.9	7.9
学生	15	66.7	26.7	0.0	0.0	0.0	0.0	0.0	0.0
主婦・主夫	72	8.3	66.7	5.6	0.0	8.3	0.0	0.0	2.8
無職	115	9.6	35.7	5.2	6.1	20.0	2.6	0.9	5.2
地域別									
富山地域	260	12.7	46.5	2.7	7.7	10.0	4.2	0.8	3.1
高岡地域	190	12.1	40.0	5.3	8.4	9.5	4.7	2.1	2.6
魚津地域	113	18.6	42.5	8.0	0.9	12.4	1.8	0.9	3.5
砺波地域	98	13.3	42.9	4.1	6.1	9.2	5.1	2.0	8.2

わからない	無回答
8.4	4.6
9.9	3.4
4.3	4.3
2.9	2.9
14.3	1.8
4.7	4.7
10.1	2.9
17.1	5.7
3.8	0.0
7.1	5.0
6.3	0.0
2.8	11.1
12.5	10.7
7.3	3.6
6.2	0.0
7.1	5.7
4.3	4.3
0.0	33.3
0.0	0.0
0.0	0.0
0.0	0.0
0.0	0.0
0.0	50.0
0.0	0.0
0.0	0.0
13.3	6.7
10.0	0.0
0.0	5.3
4.0	6.0
10.8	2.7
6.4	6.4
11.1	2.8
10.5	2.6
0.0	6.7
4.2	4.2
9.6	5.2
8.1	4.2
9.5	5.8
9.7	1.8
5.1	4.1

【問4】あなたは、今までに他人に対し、人権侵害をしたことがありますか。問3-1を参考にお答えください。(○は1つだけ)

		合計	あると思う	自分が、あるいは気づかなかつた	ないと思う	無回答
全体		969	6.0	47.1	45.9	1.0
男性・年齢別	男性(小計)	436	7.3	47.7	44.7	0.2
	18～29歳	29	6.9	48.3	44.8	0.0
	30～39歳	52	5.8	50.0	44.2	0.0
	40～49歳	70	8.6	48.6	41.4	1.4
	50～59歳	67	14.9	40.3	44.8	0.0
	60～69歳	83	4.8	50.6	44.6	0.0
	70～79歳	101	5.9	51.5	42.6	0.0
	80歳以上	31	3.2	41.9	54.8	0.0
女性・年齢別	女性(小計)	497	4.4	45.1	48.9	1.6
	18～29歳	41	4.9	43.9	48.8	2.4
	30～39歳	65	7.7	56.9	32.3	3.1
	40～49歳	85	5.9	49.4	44.7	0.0
	50～59歳	85	5.9	44.7	48.2	1.2
	60～69歳	103	1.9	43.7	54.4	0.0
	70～79歳	89	2.2	37.1	59.6	1.1
	80歳以上	28	3.6	39.3	46.4	10.7
回答しない・年齢別	回答しない(小計)	17	11.8	70.6	17.6	0.0
	18～29歳	1	100.0	0.0	0.0	0.0
	30～39歳	4	0.0	100.0	0.0	0.0
	40～49歳	5	0.0	80.0	20.0	0.0
	50～59歳	2	50.0	0.0	50.0	0.0
	60～69歳	2	0.0	50.0	50.0	0.0
	70～79歳	2	0.0	100.0	0.0	0.0
	80歳以上	0	0.0	0.0	0.0	0.0
職業別	農林漁業	18	0.0	55.6	44.4	0.0
	商工サービス業	43	0.0	51.2	48.8	0.0
	自由業	26	15.4	42.3	42.3	0.0
	管理職	63	6.3	47.6	46.0	0.0
	事務職	101	5.0	48.5	45.5	1.0
	技術職	131	6.1	49.6	43.5	0.8
	労務職	55	7.3	49.1	43.6	0.0
	パート・アルバイト	120	6.7	50.0	41.7	1.7
	学生	21	4.8	57.1	33.3	4.8
	主婦・主夫	98	4.1	39.8	54.1	2.0
	無職	167	4.8	43.7	50.3	1.2
	地域別	富山地域	372	5.9	42.5	49.7
高岡地域		268	4.5	50.4	44.8	0.4
魚津地域		169	7.7	47.3	45.0	0.0
砺波地域		136	6.6	51.5	41.2	0.7

【問 5】「人権尊重が叫ばれる一方で、権利のみを主張して、他人の迷惑を考えない人が増えてきた」という意見について、あなたは、どう思いますか。(○は1つだけ)

		合計	非常に そう思う	かなり そう思う	あまり そう は 思 わ な い	全 く そ う は 思 わ な い	わ か ら な い	無 回 答
全体		969	21.3	54.3	11.8	1.1	10.7	0.8
男性・ 年齢別	男性(小計)	436	24.3	55.5	11.7	1.1	7.1	0.2
	18～29歳	29	31.0	48.3	3.4	0.0	17.2	0.0
	30～39歳	52	38.5	42.3	15.4	0.0	3.8	0.0
	40～49歳	70	30.0	47.1	12.9	1.4	8.6	0.0
	50～59歳	67	26.9	55.2	9.0	3.0	6.0	0.0
	60～69歳	83	19.3	60.2	14.5	1.2	4.8	0.0
	70～79歳	101	17.8	67.3	10.9	0.0	4.0	0.0
	80歳以上	31	9.7	51.6	12.9	3.2	19.4	3.2
女性・ 年齢別	女性(小計)	497	17.7	54.1	12.3	1.0	13.7	1.2
	18～29歳	41	17.1	34.1	26.8	4.9	14.6	2.4
	30～39歳	65	23.1	50.8	12.3	0.0	10.8	3.1
	40～49歳	85	17.6	51.8	12.9	0.0	17.6	0.0
	50～59歳	85	18.8	52.9	12.9	0.0	14.1	1.2
	60～69歳	103	16.5	61.2	6.8	1.0	13.6	1.0
	70～79歳	89	18.0	60.7	10.1	1.1	9.0	1.1
	80歳以上	28	7.1	57.1	14.3	3.6	17.9	0.0
回答 しない・ 年齢別	回答しない(小計)	17	52.9	29.4	5.9	0.0	11.8	0.0
	18～29歳	1	0.0	100.0	0.0	0.0	0.0	0.0
	30～39歳	4	75.0	25.0	0.0	0.0	0.0	0.0
	40～49歳	5	100.0	0.0	0.0	0.0	0.0	0.0
	50～59歳	2	50.0	50.0	0.0	0.0	0.0	0.0
	60～69歳	2	0.0	50.0	0.0	0.0	50.0	0.0
	70～79歳	2	0.0	50.0	50.0	0.0	0.0	0.0
	80歳以上	0	0.0	0.0	0.0	0.0	0.0	0.0
職業 別	農林漁業	18	33.3	50.0	5.6	0.0	11.1	0.0
	商工サービス業	43	9.3	67.4	14.0	0.0	9.3	0.0
	自由業	26	26.9	53.8	7.7	0.0	11.5	0.0
	管理職	63	17.5	58.7	11.1	1.6	11.1	0.0
	事務職	101	21.8	57.4	8.9	1.0	9.9	1.0
	技術職	131	29.0	50.4	10.7	1.5	8.4	0.0
	労務職	55	23.6	52.7	10.9	0.0	12.7	0.0
	パート・アルバイト	120	20.8	49.2	17.5	0.0	10.0	2.5
	学生	21	28.6	38.1	9.5	4.8	14.3	4.8
	主婦・主夫	98	18.4	60.2	9.2	1.0	10.2	1.0
	無職	167	11.4	61.7	13.2	1.2	12.0	0.6
地域 別	富山地域	372	20.4	53.8	14.2	1.1	9.7	0.8
	高岡地域	268	23.1	55.2	8.2	1.1	11.6	0.7
	魚津地域	169	16.6	57.4	14.2	0.6	11.2	0.0
	砺波地域	136	26.5	50.0	10.3	1.5	10.3	1.5

【問6】日本の社会における人権問題について、あなたの関心があるものはどれですか。この中から選んでください。(〇はいくつでも)

	合計	女性に関する問題	子どもに関する問題	高齢者に関する問題	障害のある人に関する問題	部落差別・同和問題	アイヌの人々に関する問題	外国人に関する問題	ウイルス感染症などの感染の家族に関する問題	H1N1や肺炎、新型コロナウイルス	ハンセン病患者・回復者やその家族に関する問題
全体	969	43.1	46.0	35.6	44.1	9.3	6.2	12.9	13.7	3.4	
男性・年齢別	男性(小計)	436	34.2	40.8	31.4	42.0	10.6	7.6	16.7	11.5	3.7
	18～29歳	29	37.9	27.6	3.4	41.4	6.9	6.9	20.7	20.7	3.4
	30～39歳	52	32.7	50.0	23.1	25.0	11.5	5.8	25.0	13.5	0.0
	40～49歳	70	42.9	55.7	24.3	35.7	11.4	4.3	22.9	11.4	4.3
	50～59歳	67	34.3	43.3	29.9	38.8	9.0	3.0	17.9	10.4	1.5
	60～69歳	83	39.8	38.6	37.3	56.6	13.3	18.1	12.0	9.6	7.2
	70～79歳	101	26.7	37.6	43.6	46.5	9.9	7.9	10.9	12.9	4.0
	80歳以上	31	25.8	19.4	38.7	41.9	9.7	0.0	16.1	3.2	0.0
女性・年齢別	女性(小計)	497	52.3	50.7	40.2	45.7	7.8	4.4	10.1	16.5	3.0
	18～29歳	41	80.5	43.9	22.0	46.3	7.3	4.9	9.8	24.4	0.0
	30～39歳	65	66.2	75.4	29.2	35.4	7.7	3.1	12.3	18.5	3.1
	40～49歳	85	49.4	52.9	20.0	40.0	10.6	3.5	11.8	14.1	5.9
	50～59歳	85	56.5	51.8	41.2	49.4	7.1	4.7	11.8	11.8	1.2
	60～69歳	103	49.5	51.5	51.5	46.6	8.7	4.9	7.8	22.3	5.8
	70～79歳	89	40.4	36.0	55.1	52.8	7.9	5.6	11.2	16.9	1.1
80歳以上	28	25.0	35.7	60.7	46.4	0.0	3.6	0.0	0.0	0.0	
回答しない・年齢別	回答しない(小計)	17	35.3	52.9	17.6	52.9	11.8	11.8	5.9	5.9	5.9
	18～29歳	1	100.0	100.0	0.0	0.0	0.0	0.0	0.0	0.0	0.0
	30～39歳	4	25.0	50.0	0.0	75.0	25.0	25.0	25.0	25.0	25.0
	40～49歳	5	20.0	40.0	40.0	80.0	0.0	0.0	0.0	0.0	0.0
	50～59歳	2	50.0	0.0	0.0	0.0	0.0	0.0	0.0	0.0	0.0
	60～69歳	2	50.0	50.0	0.0	0.0	50.0	50.0	0.0	0.0	0.0
	70～79歳	2	50.0	100.0	50.0	100.0	0.0	0.0	0.0	0.0	0.0
	80歳以上	0	0.0	0.0	0.0	0.0	0.0	0.0	0.0	0.0	0.0
職業別	農林漁業	18	55.6	44.4	27.8	38.9	27.8	11.1	33.3	5.6	5.6
	商工サービス業	43	41.9	46.5	27.9	48.8	4.7	0.0	11.6	11.6	0.0
	自由業	26	46.2	46.2	34.6	42.3	7.7	7.7	7.7	26.9	3.8
	管理職	63	39.7	52.4	28.6	42.9	11.1	3.2	14.3	7.9	0.0
	事務職	101	55.4	49.5	22.8	39.6	8.9	8.9	10.9	11.9	5.0
	技術職	131	45.0	47.3	27.5	38.2	12.2	6.1	15.3	15.3	3.1
	労務職	55	45.5	41.8	29.1	41.8	10.9	1.8	12.7	14.5	5.5
	パート・アルバイト	120	48.3	51.7	39.2	45.0	6.7	5.8	13.3	15.0	4.2
	学生	21	71.4	33.3	14.3	57.1	14.3	4.8	28.6	33.3	0.0
	主婦・主夫	98	44.9	43.9	45.9	48.0	6.1	4.1	9.2	16.3	4.1
	無職	167	31.7	41.3	47.9	45.5	7.8	8.4	9.6	13.2	2.4
地域別	富山地域	372	41.7	44.4	38.4	43.8	8.1	7.0	13.2	13.4	3.5
	高岡地域	268	42.2	44.8	36.9	45.5	11.6	6.3	12.3	14.6	3.7
	魚津地域	169	44.4	46.7	30.8	46.7	7.1	3.0	13.6	15.4	2.4
	砺波地域	136	52.9	54.4	33.8	39.7	8.8	6.6	13.2	13.2	2.9

題	刑を終えて出所した人 やその家族に関する問題	犯罪被害者やその家族 に関する問題	インターネットによる 人権侵害	北朝鮮当局によって拉 致された被害者やその 家族に関する問題	ホームレスに関する問 題	性的指向（同性愛、両 性愛）に関する問題	認が一致しない者）に 関する問題	性自認（出生時に割り 当てられた性別と性自 認が一致しない者）に 関する問題	強制労働等を目的とし た人身取引に関する 問題	人身取引（性的搾取、 強制労働等を目的とし た人身取引）に関する 問題	震災など）に伴う人権 問題	風評に基づく偏見や差 別など災害（東日本大 震災など）に伴う人権 問題	その他	特 に な い	無 回 答
10.5	17.9	60.3	15.7	4.6	17.3	14.4	8.4	29.7	1.1	6.2	1.0				
8.9	18.6	61.9	15.1	5.5	16.5	12.6	8.0	31.9	1.6	6.9	0.9				
6.9	27.6	62.1	10.3	3.4	31.0	31.0	3.4	20.7	0.0	10.3	0.0				
9.6	21.2	65.4	3.8	1.9	25.0	17.3	5.8	25.0	0.0	5.8	0.0				
10.0	21.4	70.0	18.6	2.9	20.0	17.1	8.6	32.9	2.9	7.1	1.4				
11.9	16.4	70.1	10.4	6.0	13.4	11.9	10.4	34.3	0.0	9.0	0.0				
7.2	20.5	66.3	9.6	8.4	14.5	10.8	13.3	38.6	1.2	4.8	1.2				
8.9	15.8	54.5	24.8	7.9	12.9	6.9	5.0	37.6	3.0	5.9	2.0				
3.2	6.5	32.3	25.8	3.2	6.5	3.2	6.5	12.9	3.2	6.5	0.0				
11.9	16.7	59.6	15.7	3.8	18.3	15.9	8.5	27.6	0.6	5.2	1.0				
9.8	17.1	65.9	9.8	2.4	46.3	34.1	7.3	9.8	0.0	7.3	0.0				
10.8	16.9	53.8	9.2	4.6	32.3	29.2	12.3	16.9	0.0	3.1	0.0				
14.1	17.6	65.9	7.1	2.4	16.5	17.6	4.7	23.5	2.4	4.7	0.0				
11.8	20.0	71.8	12.9	4.7	20.0	14.1	12.9	36.5	1.2	3.5	0.0				
10.7	17.5	59.2	23.3	2.9	9.7	8.7	7.8	35.9	0.0	8.7	0.0				
14.6	14.6	52.8	25.8	6.7	11.2	10.1	7.9	34.8	0.0	2.2	3.4				
7.1	7.1	28.6	14.3	0.0	0.0	3.6	3.6	7.1	0.0	10.7	7.1				
17.6	35.3	47.1	23.5	11.8	23.5	23.5	23.5	35.3	5.9	11.8	0.0				
0.0	0.0	0.0	0.0	0.0	100.0	100.0	0.0	100.0	0.0	0.0	0.0				
50.0	75.0	50.0	25.0	25.0	50.0	50.0	50.0	50.0	25.0	25.0	0.0				
20.0	40.0	40.0	60.0	20.0	20.0	20.0	20.0	20.0	0.0	20.0	0.0				
0.0	0.0	50.0	0.0	0.0	0.0	0.0	0.0	50.0	0.0	0.0	0.0				
0.0	0.0	50.0	0.0	0.0	0.0	0.0	0.0	0.0	0.0	0.0	0.0				
0.0	50.0	100.0	0.0	0.0	0.0	0.0	50.0	0.0	0.0	0.0	0.0				
0.0	0.0	0.0	0.0	0.0	0.0	0.0	0.0	0.0	0.0	0.0	0.0				
5.6	0.0	38.9	11.1	0.0	16.7	16.7	5.6	44.4	0.0	5.6	5.6				
4.7	11.6	67.4	20.9	2.3	11.6	11.6	4.7	20.9	2.3	7.0	0.0				
15.4	23.1	61.5	11.5	0.0	15.4	15.4	19.2	42.3	3.8	7.7	0.0				
7.9	22.2	69.8	17.5	1.6	20.6	19.0	6.3	42.9	0.0	6.3	0.0				
7.9	16.8	70.3	17.8	4.0	22.8	21.8	7.9	22.8	0.0	5.9	0.0				
10.7	18.3	64.9	6.1	2.3	24.4	19.8	8.4	23.7	4.6	5.3	0.0				
16.4	25.5	74.5	7.3	7.3	23.6	14.5	16.4	30.9	0.0	3.6	0.0				
11.7	19.2	63.3	19.2	5.0	17.5	14.2	10.0	35.0	0.0	5.8	0.0				
19.0	28.6	66.7	9.5	9.5	52.4	47.6	9.5	19.0	0.0	4.8	0.0				
14.3	19.4	53.1	21.4	5.1	7.1	7.1	7.1	30.6	0.0	5.1	2.0				
7.8	14.4	52.1	20.4	6.6	12.0	7.2	7.8	27.5	1.2	7.8	2.4				
9.4	16.1	59.4	12.9	5.1	15.9	12.4	7.8	32.8	1.1	5.9	1.1				
10.8	19.0	59.0	17.5	4.5	20.1	14.2	7.5	26.5	2.2	7.1	0.7				
11.2	17.2	62.7	18.3	4.7	14.2	15.4	11.8	32.5	0.6	3.6	0.0				
12.5	21.3	63.2	16.2	4.4	22.1	20.6	8.8	24.3	0.0	8.1	1.5				

【問7】あなたは、女性に関し、現在、どのような人権問題が起きていると思いますか。この中から該当するものを選んでください。(〇はいくつでも)

	合計	家庭内暴力等を受けること	性別による固定的な役割分担意識(「男は仕事、女は家庭」等)に基づく差別的事象を受けること	職場において差別待遇(女性が管理職になりにくい、マタニティ・ハラスメントなどの妊娠・出産等を理由とする不利益取扱い等)を受けること	セクシュアル・ハラスメント(性的嫌がらせ)	パート・アルバイトからの暴力	ドメスティック・バイオレンス(配偶者やパートナーからの暴力)	売春・買春	「令夫人」、「婦人」、「未亡人」、「家内」、「女房」のように女性だけに用いられる言葉が使われること	アダルトビデオなどに出演したことで被害を受けること	その他
全体	969	49.7	48.6	40.9	29.5	16.0	7.0	5.5	1.2		
男性・年齢別	男性(小計)	436	42.4	46.3	43.3	26.8	15.4	5.7	6.4	0.7	
	18～29歳	29	58.6	37.9	55.2	13.8	13.8	3.4	13.8	0.0	
	30～39歳	52	46.2	53.8	36.5	25.0	17.3	11.5	11.5	1.9	
	40～49歳	70	48.6	37.1	48.6	30.0	18.6	2.9	11.4	1.4	
	50～59歳	67	50.7	43.3	44.8	34.3	14.9	3.0	6.0	0.0	
	60～69歳	83	39.8	48.2	57.8	28.9	13.3	3.6	3.6	0.0	
	70～79歳	101	33.7	51.5	30.7	22.8	16.8	8.9	3.0	1.0	
	80歳以上	31	25.8	45.2	32.3	29.0	9.7	6.5	0.0	0.0	
女性・年齢別	女性(小計)	497	55.7	51.3	39.2	31.8	15.7	7.8	4.4	1.6	
	18～29歳	41	80.5	65.9	46.3	29.3	22.0	12.2	7.3	7.3	
	30～39歳	65	67.7	60.0	44.6	36.9	21.5	6.2	6.2	0.0	
	40～49歳	85	58.8	56.5	34.1	28.2	10.6	10.6	7.1	1.2	
	50～59歳	85	55.3	50.6	44.7	40.0	16.5	8.2	2.4	1.2	
	60～69歳	103	51.5	48.5	41.7	41.7	14.6	7.8	4.9	1.9	
	70～79歳	89	48.3	43.8	34.8	21.3	15.7	3.4	2.2	1.1	
	80歳以上	28	25.0	28.6	21.4	3.6	10.7	10.7	0.0	0.0	
回答しない・年齢別	回答しない(小計)	17	58.8	41.2	35.3	41.2	23.5	11.8	11.8	5.9	
	18～29歳	1	100.0	0.0	0.0	0.0	0.0	0.0	0.0	0.0	
	30～39歳	4	100.0	50.0	50.0	50.0	75.0	25.0	50.0	25.0	
	40～49歳	5	40.0	40.0	40.0	40.0	0.0	0.0	0.0	0.0	
	50～59歳	2	50.0	50.0	50.0	100.0	0.0	50.0	0.0	0.0	
	60～69歳	2	0.0	0.0	0.0	0.0	0.0	0.0	0.0	0.0	
	70～79歳	2	100.0	100.0	50.0	50.0	50.0	0.0	0.0	0.0	
	80歳以上	0	0.0	0.0	0.0	0.0	0.0	0.0	0.0	0.0	
職業別	農林漁業	18	38.9	55.6	50.0	27.8	11.1	16.7	0.0	0.0	
	商工サービス業	43	44.2	60.5	53.5	30.2	18.6	4.7	9.3	2.3	
	自由業	26	42.3	46.2	53.8	53.8	19.2	0.0	3.8	0.0	
	管理職	63	49.2	49.2	30.2	28.6	15.9	4.8	4.8	0.0	
	事務職	101	62.4	46.5	46.5	27.7	14.9	5.0	6.9	1.0	
	技術職	131	61.8	49.6	43.5	28.2	16.0	9.2	7.6	2.3	
	労務職	55	50.9	45.5	41.8	27.3	20.0	7.3	9.1	1.8	
	パート・アルバイト	120	55.0	48.3	42.5	36.7	16.7	5.0	3.3	0.8	
	学生	21	66.7	57.1	61.9	23.8	19.0	19.0	14.3	4.8	
	主婦・主夫	98	52.0	55.1	32.7	23.5	14.3	9.2	4.1	2.0	
	無職	167	34.1	43.1	34.7	28.7	13.8	7.8	4.2	0.6	
地域別	富山地域	372	45.2	47.3	37.6	28.2	13.2	5.1	3.0	1.1	
	高岡地域	268	48.9	50.0	40.3	28.7	16.0	7.8	6.7	1.5	
	魚津地域	169	55.6	50.9	43.2	29.6	21.3	7.1	8.3	1.2	
	砺波地域	136	58.1	47.8	48.5	36.8	15.4	10.3	6.6	1.5	

特 に ない	わ か ら ない	無 回 答
7.2	10.8	1.4
7.6	9.9	1.1
0.0	10.3	0.0
5.8	5.8	0.0
10.0	5.7	0.0
7.5	13.4	0.0
7.2	6.0	2.4
5.9	15.8	1.0
16.1	9.7	6.5
6.6	11.5	1.4
0.0	4.9	0.0
3.1	7.7	0.0
5.9	9.4	0.0
4.7	12.9	0.0
9.7	11.7	0.0
7.9	12.4	4.5
17.9	28.6	10.7
11.8	17.6	5.9
0.0	0.0	0.0
0.0	0.0	0.0
40.0	20.0	0.0
0.0	0.0	0.0
0.0	50.0	50.0
0.0	0.0	0.0
0.0	0.0	0.0
5.6	16.7	5.6
0.0	14.0	0.0
7.7	7.7	0.0
12.7	6.3	1.6
5.0	10.9	0.0
3.1	6.9	0.0
5.5	12.7	0.0
7.5	10.0	1.7
0.0	4.8	0.0
10.2	11.2	2.0
10.8	16.8	3.6
8.1	11.3	1.3
7.1	11.2	0.7
5.3	10.1	0.6
6.6	9.6	2.9

【問8】あなたは、子どもに関し、現在、どのような人権問題が起きていると思いますか。この中から該当するものを選んでください。(〇はいくつでも)

	合計	いじめを受けること	体罰を受けること	虐待を受けること	しがないこと	がついて、周りに人が気についで、体罰や虐待に	こず不登校はいじめ、決めない、恥	無視すること	て、子どもがその意見を見	の学校や就職先の選択等	児童買春・児童ポルノ等の対象となること	その他
全体	969	74.7	30.0	58.3	59.2	35.3	21.7	21.4	1.3			
男性・年齢別	男性(小計)	436	75.2	24.8	53.2	57.1	29.1	20.9	19.3	1.1		
	18～29歳	29	79.3	27.6	58.6	62.1	20.7	51.7	6.9	0.0		
	30～39歳	52	75.0	26.9	55.8	50.0	36.5	28.8	19.2	3.8		
	40～49歳	70	75.7	21.4	60.0	50.0	28.6	20.0	30.0	0.0		
	50～59歳	67	82.1	25.4	67.2	68.7	22.4	19.4	26.9	0.0		
	60～69歳	83	79.5	25.3	51.8	63.9	32.5	14.5	16.9	1.2		
	70～79歳	101	70.3	21.8	44.6	53.5	33.7	17.8	15.8	1.0		
	80歳以上	31	64.5	32.3	32.3	48.4	19.4	12.9	9.7	3.2		
女性・年齢別	女性(小計)	497	74.2	34.0	63.0	61.2	40.6	22.3	22.7	1.6		
	18～29歳	41	80.5	41.5	70.7	68.3	51.2	36.6	31.7	4.9		
	30～39歳	65	76.9	43.1	64.6	66.2	32.3	35.4	26.2	1.5		
	40～49歳	85	77.6	32.9	65.9	57.6	50.6	21.2	25.9	1.2		
	50～59歳	85	72.9	29.4	70.6	62.4	43.5	23.5	24.7	1.2		
	60～69歳	103	68.0	32.0	61.2	62.1	37.9	19.4	20.4	2.9		
	70～79歳	89	79.8	36.0	60.7	65.2	40.4	13.5	18.0	0.0		
	80歳以上	28	57.1	21.4	28.6	32.1	17.9	10.7	10.7	0.0		
回答しない・年齢別	回答しない(小計)	17	70.6	35.3	47.1	52.9	41.2	29.4	17.6	0.0		
	18～29歳	1	100.0	0.0	0.0	100.0	100.0	0.0	0.0	0.0		
	30～39歳	4	50.0	25.0	50.0	50.0	50.0	50.0	50.0	0.0		
	40～49歳	5	60.0	40.0	60.0	60.0	40.0	40.0	0.0	0.0		
	50～59歳	2	100.0	50.0	100.0	50.0	50.0	0.0	0.0	0.0		
	60～69歳	2	50.0	0.0	0.0	0.0	50.0	0.0	0.0	0.0		
	70～79歳	2	100.0	50.0	50.0	100.0	0.0	50.0	50.0	0.0		
	80歳以上	0	0.0	0.0	0.0	0.0	0.0	0.0	0.0	0.0		
職業別	農林漁業	18	83.3	16.7	44.4	50.0	16.7	0.0	16.7	0.0		
	商工サービス業	43	74.4	34.9	60.5	55.8	34.9	16.3	18.6	2.3		
	自由業	26	84.6	46.2	76.9	69.2	23.1	19.2	30.8	0.0		
	管理職	63	82.5	22.2	58.7	60.3	28.6	23.8	27.0	0.0		
	事務職	101	76.2	22.8	62.4	58.4	33.7	21.8	28.7	2.0		
	技術職	131	74.0	31.3	62.6	61.8	43.5	32.8	17.6	2.3		
	労務職	55	72.7	32.7	58.2	47.3	30.9	20.0	27.3	0.0		
	パート・アルバイト	120	76.7	31.7	62.5	65.0	39.2	22.5	23.3	1.7		
	学生	21	76.2	33.3	52.4	61.9	28.6	47.6	19.0	0.0		
	主婦・主夫	98	69.4	33.7	57.1	55.1	42.9	16.3	17.3	2.0		
	無職	167	71.3	29.9	46.7	55.1	35.9	17.4	15.6	1.8		
地域別	富山地域	372	76.6	32.0	59.1	61.0	32.8	17.7	19.1	1.1		
	高岡地域	268	73.5	28.7	55.2	57.8	37.3	21.6	18.3	1.5		
	魚津地域	169	73.4	28.4	58.6	61.5	40.2	25.4	28.4	1.2		
	砺波地域	136	72.8	27.2	62.5	53.7	33.8	29.4	22.8	2.2		

特 に ない	わ か ら ない	無 回 答
3.2	4.3	0.9
3.4	4.8	0.7
0.0	3.4	0.0
5.8	3.8	0.0
4.3	2.9	0.0
0.0	6.0	0.0
3.6	0.0	1.2
4.0	7.9	2.0
6.5	9.7	0.0
2.6	3.8	1.0
0.0	4.9	0.0
1.5	3.1	1.5
2.4	2.4	0.0
2.4	3.5	0.0
3.9	4.9	0.0
1.1	2.2	2.2
10.7	10.7	7.1
11.8	11.8	0.0
0.0	0.0	0.0
25.0	0.0	0.0
20.0	20.0	0.0
0.0	0.0	0.0
0.0	50.0	0.0
0.0	0.0	0.0
0.0	0.0	0.0
0.0	5.6	5.6
2.3	7.0	0.0
3.8	0.0	3.8
6.3	1.6	0.0
1.0	1.0	1.0
1.5	3.1	0.0
1.8	3.6	0.0
4.2	4.2	0.0
0.0	9.5	0.0
5.1	5.1	2.0
4.8	7.2	1.2
2.7	3.2	0.8
4.9	5.6	0.4
1.8	3.6	0.6
2.9	5.9	1.5

【問9】あなたは、高齢者に関し、現在、どのような人権問題が起きていると思いますか。この中から該当するものを選んでください。(〇はいくつでも)

	合計	働く能力を發揮する機会が少ないこと	差別的な言葉を言われること	幼児言葉で対応されること	悪徳商法、特殊詐欺の被害が多いこと	拒否されること	アパート等への入居を待たせて嫌がらせや虐待を受けること	家庭内での看護や介護や虐待を受けること	病院での看護や介護施設での看護や介護を受けること	預金などの財産を勝手に処分されること
全体	969	27.7	12.7	7.2	61.7	17.4	19.2	34.1	7.5	
男性・年齢別	男性(小計)	436	24.8	8.9	3.4	63.1	14.0	14.4	29.4	6.0
	18～29歳	29	13.8	3.4	10.3	62.1	6.9	20.7	31.0	0.0
	30～39歳	52	11.5	11.5	1.9	50.0	7.7	15.4	26.9	7.7
	40～49歳	70	14.3	10.0	5.7	65.7	11.4	12.9	41.4	4.3
	50～59歳	67	31.3	9.0	4.5	64.2	19.4	16.4	31.3	11.9
	60～69歳	83	27.7	7.2	2.4	63.9	21.7	18.1	33.7	6.0
	70～79歳	101	30.7	12.9	2.0	66.3	11.9	11.9	22.8	5.0
	80歳以上	31	35.5	0.0	0.0	67.7	9.7	3.2	12.9	3.2
女性・年齢別	女性(小計)	497	29.6	15.7	10.3	60.6	20.5	23.5	38.2	8.5
	18～29歳	41	19.5	24.4	14.6	61.0	19.5	19.5	43.9	12.2
	30～39歳	65	32.3	18.5	13.8	52.3	23.1	27.7	36.9	4.6
	40～49歳	85	23.5	11.8	11.8	56.5	21.2	20.0	38.8	12.9
	50～59歳	85	40.0	21.2	10.6	67.1	23.5	24.7	37.6	8.2
	60～69歳	103	32.0	13.6	8.7	60.2	21.4	31.1	39.8	8.7
	70～79歳	89	28.1	13.5	6.7	68.5	20.2	20.2	40.4	6.7
	80歳以上	28	21.4	7.1	7.1	46.4	3.6	10.7	17.9	3.6
回答しない・年齢別	回答しない(小計)	17	41.2	23.5	17.6	58.8	17.6	17.6	41.2	11.8
	18～29歳	1	0.0	0.0	0.0	0.0	0.0	0.0	0.0	0.0
	30～39歳	4	75.0	75.0	50.0	75.0	50.0	25.0	50.0	25.0
	40～49歳	5	40.0	0.0	0.0	60.0	0.0	20.0	60.0	20.0
	50～59歳	2	0.0	0.0	0.0	50.0	0.0	0.0	0.0	0.0
	60～69歳	2	0.0	0.0	0.0	50.0	0.0	0.0	0.0	0.0
	70～79歳	2	100.0	50.0	50.0	100.0	50.0	50.0	100.0	0.0
	80歳以上	0	0.0	0.0	0.0	0.0	0.0	0.0	0.0	0.0
職業別	農林漁業	18	16.7	11.1	5.6	66.7	22.2	11.1	27.8	5.6
	商工サービス業	43	30.2	4.7	7.0	67.4	20.9	20.9	27.9	16.3
	自由業	26	30.8	26.9	15.4	73.1	7.7	19.2	42.3	7.7
	管理職	63	28.6	12.7	3.2	65.1	23.8	12.7	31.7	4.8
	事務職	101	24.8	16.8	11.9	58.4	17.8	14.9	33.7	7.9
	技術職	131	22.1	10.7	7.6	56.5	14.5	19.1	36.6	6.9
	労務職	55	18.2	18.2	7.3	50.9	14.5	23.6	45.5	9.1
	パート・アルバイト	120	40.0	13.3	5.8	66.7	21.7	27.5	40.0	6.7
	学生	21	19.0	14.3	19.0	61.9	19.0	33.3	52.4	9.5
	主婦・主夫	98	31.6	13.3	9.2	64.3	17.3	23.5	32.7	8.2
	無職	167	26.3	10.2	3.6	65.9	16.8	14.4	27.5	5.4
地域別	富山地域	372	29.6	12.9	5.1	58.6	16.4	13.2	34.4	4.8
	高岡地域	268	26.5	13.1	10.4	65.3	20.5	23.9	37.7	10.1
	魚津地域	169	26.6	16.6	7.7	62.7	20.1	23.1	30.2	9.5
	砺波地域	136	25.0	7.4	6.6	61.8	11.0	22.1	32.4	6.6

る れ、 こと 高 齢 者 が 邪 魔 者 扱 い さ れ つ ま は じ き に さ れ さ る こ と	高 齢 者 の 意 見 や 行 動 が 尊 重 さ れ な い こ と	経 済 的 に 自 立 が 困 難 な こ と	そ の 他	特 に な い	わ か ら な い	無 回 答
23.8	16.8	33.2	1.0	4.2	5.6	1.0
21.1	13.3	29.6	1.1	5.0	4.4	0.7
13.8	10.3	31.0	0.0	0.0	10.3	0.0
15.4	5.8	28.8	1.9	7.7	7.7	0.0
18.6	2.9	30.0	1.4	10.0	4.3	0.0
25.4	14.9	32.8	0.0	1.5	6.0	0.0
22.9	12.0	27.7	0.0	1.2	2.4	0.0
24.8	22.8	32.7	3.0	6.9	2.0	2.0
16.1	22.6	19.4	0.0	6.5	3.2	3.2
25.2	19.5	35.8	1.0	3.6	6.6	1.2
26.8	12.2	39.0	2.4	2.4	4.9	0.0
29.2	16.9	29.2	1.5	3.1	10.8	0.0
25.9	11.8	32.9	2.4	3.5	8.2	0.0
22.4	16.5	42.4	1.2	1.2	5.9	0.0
29.1	30.1	36.9	0.0	4.9	3.9	0.0
23.6	23.6	36.0	0.0	1.1	7.9	3.4
10.7	17.9	32.1	0.0	17.9	3.6	10.7
47.1	29.4	52.9	0.0	5.9	11.8	0.0
0.0	0.0	0.0	0.0	100.0	0.0	0.0
75.0	50.0	75.0	0.0	0.0	0.0	0.0
40.0	20.0	40.0	0.0	0.0	0.0	0.0
100.0	0.0	50.0	0.0	0.0	0.0	0.0
0.0	0.0	50.0	0.0	0.0	50.0	0.0
50.0	100.0	100.0	0.0	0.0	0.0	0.0
0.0	0.0	0.0	0.0	0.0	0.0	0.0
27.8	16.7	33.3	0.0	5.6	0.0	0.0
23.3	16.3	27.9	0.0	0.0	2.3	0.0
19.2	7.7	30.8	0.0	7.7	3.8	0.0
22.2	15.9	30.2	1.6	6.3	4.8	0.0
21.8	8.9	29.7	1.0	5.0	4.0	0.0
28.2	12.2	42.7	1.5	3.1	6.1	0.0
21.8	10.9	21.8	1.8	0.0	10.9	0.0
25.8	23.3	40.0	0.0	2.5	5.8	0.8
33.3	19.0	28.6	0.0	9.5	4.8	0.0
24.5	20.4	29.6	1.0	3.1	10.2	2.0
21.6	21.6	32.3	1.2	7.2	4.2	3.0
19.9	15.6	31.5	1.1	4.3	8.6	1.1
28.0	21.3	34.0	1.1	5.6	2.2	0.7
26.0	13.0	35.5	0.6	2.4	4.7	1.2
22.8	16.9	36.0	1.5	4.4	5.9	0.0

【問 10】あなたは、障害のある人に関し、現在、どのような人権問題が起きていると思いますか。この中から該当するものを選んでください。（〇はいくつでも）

	合計	や職場、 いじめ、 学校で嫌 がらせを 受けるこ と	待におい や庭や障 害者が福 祉施設 を設ける こと	困交際 の反や結 婚に際し て周	い就 職・職 場での不 利な扱	る差 別的な 言葉を 言われ ること	こ幼 児言葉 で対応 される こと	こ悪 徳商法 の被害 が多い こと	拒否さ れるこ と	アパ ート等 への入 居を
全体	969	42.9	30.7	25.1	43.3	31.1	3.1	7.4	9.5	
男性・ 年齢別	男性（小計）	436	40.8	28.7	24.3	44.0	24.1	1.1	8.3	8.0
	18～29歳	29	48.3	34.5	20.7	55.2	37.9	3.4	6.9	6.9
	30～39歳	52	42.3	28.8	21.2	30.8	25.0	0.0	9.6	7.7
	40～49歳	70	42.9	38.6	28.6	38.6	30.0	1.4	4.3	7.1
	50～59歳	67	43.3	26.9	35.8	53.7	25.4	1.5	4.5	9.0
	60～69歳	83	47.0	21.7	22.9	50.6	22.9	1.2	8.4	7.2
	70～79歳	101	31.7	28.7	22.8	45.5	18.8	1.0	9.9	9.9
	80歳以上	31	35.5	25.8	6.5	25.8	16.1	0.0	19.4	6.5
女性・ 年齢別	女性（小計）	497	44.3	33.2	25.6	42.1	36.0	4.6	6.6	10.7
	18～29歳	41	43.9	36.6	26.8	41.5	41.5	2.4	2.4	7.3
	30～39歳	65	63.1	43.1	24.6	44.6	47.7	12.3	7.7	7.7
	40～49歳	85	48.2	36.5	21.2	37.6	41.2	5.9	7.1	7.1
	50～59歳	85	43.5	34.1	27.1	48.2	36.5	2.4	2.4	7.1
	60～69歳	103	38.8	28.2	34.0	40.8	33.0	2.9	7.8	13.6
	70～79歳	89	39.3	31.5	22.5	46.1	29.2	2.2	10.1	16.9
	80歳以上	28	28.6	14.3	14.3	25.0	17.9	7.1	7.1	14.3
回答し ない・ 年齢別	回答しない（小計）	17	58.8	23.5	29.4	52.9	58.8	11.8	17.6	17.6
	18～29歳	1	0.0	0.0	0.0	0.0	0.0	0.0	0.0	0.0
	30～39歳	4	100.0	50.0	50.0	100.0	100.0	50.0	75.0	75.0
	40～49歳	5	60.0	20.0	20.0	60.0	60.0	0.0	0.0	0.0
	50～59歳	2	50.0	0.0	0.0	50.0	100.0	0.0	0.0	0.0
	60～69歳	2	0.0	0.0	0.0	0.0	0.0	0.0	0.0	0.0
	70～79歳	2	100.0	50.0	100.0	50.0	50.0	0.0	0.0	0.0
	80歳以上	0	0.0	0.0	0.0	0.0	0.0	0.0	0.0	0.0
職業別	農林漁業	18	38.9	44.4	22.2	38.9	22.2	0.0	11.1	16.7
	商工サービス業	43	37.2	23.3	20.9	30.2	25.6	2.3	9.3	4.7
	自由業	26	65.4	38.5	42.3	38.5	34.6	7.7	7.7	3.8
	管理職	63	47.6	27.0	30.2	52.4	31.7	0.0	3.2	9.5
	事務職	101	46.5	37.6	23.8	42.6	31.7	1.0	4.0	8.9
	技術職	131	47.3	31.3	26.0	50.4	35.9	5.3	5.3	8.4
	労務職	55	43.6	36.4	23.6	32.7	29.1	1.8	5.5	5.5
	パート・アルバイト	120	47.5	31.7	25.8	48.3	30.8	3.3	10.0	10.0
	学生	21	42.9	38.1	14.3	42.9	52.4	4.8	9.5	9.5
	主婦・主夫	98	39.8	26.5	26.5	44.9	32.7	5.1	6.1	12.2
	無職	167	32.3	26.9	21.6	38.9	25.7	3.0	12.0	15.0
地域別	富山地域	372	43.8	32.8	20.7	41.1	28.8	2.7	6.7	9.7
	高岡地域	268	39.2	28.4	30.2	44.0	32.8	3.4	9.7	8.6
	魚津地域	169	46.2	33.1	28.4	46.2	33.1	4.7	6.5	11.8
	砺波地域	136	44.1	28.7	22.8	44.1	32.4	2.2	7.4	8.8

入店を拒否されること	宿泊施設や公共交通機関の利用、店舗等への	スポーツ・文化活動・	地域活動に気軽に参加・	できないこと	避けられたり、	じろじろ見られたり、	その他	特 に な い	わ か ら な い	無 回 答
9.8	14.8	38.6	1.5	5.4	12.5	0.9				
9.4	14.4	35.1	1.4	7.1	10.6	0.5				
0.0	3.4	48.3	0.0	6.9	6.9	0.0				
5.8	5.8	26.9	3.8	11.5	13.5	0.0				
11.4	10.0	34.3	4.3	5.7	7.1	0.0				
16.4	10.4	41.8	0.0	4.5	13.4	0.0				
13.3	15.7	37.3	1.2	7.2	7.2	0.0				
6.9	26.7	30.7	0.0	6.9	8.9	1.0				
3.2	12.9	35.5	0.0	9.7	22.6	3.2				
10.1	14.9	41.0	1.4	4.0	13.9	1.0				
17.1	17.1	61.0	2.4	2.4	7.3	0.0				
4.6	12.3	49.2	0.0	0.0	13.8	0.0				
12.9	22.4	54.1	2.4	2.4	11.8	0.0				
12.9	9.4	40.0	3.5	3.5	11.8	0.0				
8.7	12.6	34.0	1.0	6.8	16.5	1.0				
9.0	19.1	32.6	0.0	1.1	19.1	2.2				
3.6	7.1	10.7	0.0	21.4	10.7	7.1				
11.8	17.6	58.8	11.8	0.0	29.4	0.0				
0.0	0.0	0.0	0.0	0.0	100.0	0.0				
50.0	75.0	100.0	50.0	0.0	0.0	0.0				
0.0	0.0	80.0	0.0	0.0	20.0	0.0				
0.0	0.0	100.0	0.0	0.0	0.0	0.0				
0.0	0.0	0.0	0.0	0.0	100.0	0.0				
0.0	0.0	0.0	0.0	0.0	0.0	0.0				
0.0	0.0	0.0	0.0	0.0	0.0	0.0				
11.1	22.2	44.4	5.6	0.0	5.6	0.0				
11.6	9.3	44.2	0.0	2.3	18.6	0.0				
15.4	19.2	34.6	7.7	7.7	3.8	0.0				
12.7	17.5	33.3	1.6	9.5	4.8	0.0				
10.9	8.9	43.6	1.0	3.0	9.9	0.0				
11.5	12.2	47.3	2.3	3.8	9.2	0.0				
12.7	7.3	41.8	1.8	9.1	16.4	0.0				
13.3	20.0	35.0	0.8	4.2	16.7	0.0				
4.8	19.0	61.9	4.8	4.8	9.5	0.0				
11.2	12.2	35.7	1.0	3.1	14.3	3.1				
5.4	18.0	29.3	0.0	9.6	15.0	1.8				
8.9	16.1	37.4	1.1	4.3	12.6	1.1				
10.8	14.9	37.7	1.5	7.1	12.7	0.4				
11.2	14.8	42.0	2.4	7.1	10.1	0.0				
8.8	10.3	41.9	2.2	2.9	14.7	0.7				

【問 11】あなたは、部落差別・同和問題に関し、現在、どのような人権問題が起きていると思いますか。
この中から該当するものを選んでください。(○はいくつでも)

	合計	交際の反対や結婚に際して周	い就職を受けること	る差別的な言葉を言われ	紙差別的な落書きや貼り	身元調査をされること	載して差別的な情報が利用	が不当な要求をする行為)	えせ同和行為(同和問題	その他
全体	969	26.9	19.4	21.6	8.7	16.7	20.1	7.8	0.4	
男性・年齢別	男性(小計)	436	24.8	18.6	17.7	7.6	16.3	20.4	10.3	0.0
	18～29歳	29	20.7	20.7	27.6	10.3	10.3	27.6	10.3	0.0
	30～39歳	52	17.3	13.5	13.5	11.5	11.5	23.1	7.7	0.0
	40～49歳	70	27.1	12.9	25.7	11.4	24.3	28.6	11.4	0.0
	50～59歳	67	26.9	25.4	14.9	7.5	10.4	17.9	14.9	0.0
	60～69歳	83	28.9	20.5	15.7	8.4	16.9	21.7	7.2	0.0
	70～79歳	101	26.7	21.8	13.9	4.0	18.8	15.8	12.9	0.0
	80歳以上	31	16.1	9.7	22.6	0.0	16.1	9.7	3.2	0.0
女性・年齢別	女性(小計)	497	28.4	20.3	24.3	9.1	16.1	19.7	5.4	0.6
	18～29歳	41	24.4	14.6	34.1	17.1	9.8	31.7	4.9	0.0
	30～39歳	65	26.2	26.2	32.3	12.3	15.4	20.0	3.1	0.0
	40～49歳	85	27.1	25.9	27.1	9.4	14.1	22.4	9.4	1.2
	50～59歳	85	27.1	17.6	25.9	8.2	15.3	14.1	2.4	0.0
	60～69歳	103	32.0	20.4	19.4	6.8	14.6	21.4	5.8	1.0
	70～79歳	89	33.7	18.0	19.1	7.9	27.0	18.0	7.9	0.0
	80歳以上	28	17.9	14.3	14.3	3.6	7.1	10.7	0.0	3.6
回答しない・年齢別	回答しない(小計)	17	35.3	17.6	35.3	17.6	29.4	29.4	17.6	5.9
	18～29歳	1	0.0	0.0	0.0	0.0	0.0	0.0	0.0	0.0
	30～39歳	4	75.0	25.0	50.0	25.0	50.0	25.0	25.0	25.0
	40～49歳	5	20.0	20.0	40.0	20.0	40.0	40.0	20.0	0.0
	50～59歳	2	50.0	50.0	50.0	0.0	0.0	0.0	0.0	0.0
	60～69歳	2	0.0	0.0	0.0	0.0	0.0	0.0	0.0	0.0
	70～79歳	2	50.0	0.0	50.0	50.0	50.0	100.0	50.0	0.0
	80歳以上	0	0.0	0.0	0.0	0.0	0.0	0.0	0.0	0.0
職業別	農林漁業	18	33.3	16.7	44.4	11.1	22.2	22.2	5.6	0.0
	商工サービス業	43	25.6	14.0	18.6	4.7	16.3	20.9	4.7	0.0
	自由業	26	38.5	15.4	23.1	3.8	23.1	15.4	11.5	0.0
	管理職	63	31.7	20.6	22.2	4.8	11.1	33.3	6.3	0.0
	事務職	101	29.7	26.7	25.7	11.9	11.9	26.7	9.9	2.0
	技術職	131	26.0	21.4	19.1	9.9	13.0	20.6	6.9	0.0
	労務職	55	18.2	16.4	30.9	20.0	20.0	30.9	10.9	0.0
	パート・アルバイト	120	33.3	24.2	25.0	9.2	16.7	19.2	6.7	0.0
	学生	21	28.6	23.8	42.9	19.0	19.0	19.0	9.5	0.0
	主婦・主夫	98	27.6	17.3	14.3	6.1	17.3	14.3	6.1	1.0
	無職	167	25.7	16.8	18.0	8.4	21.6	16.2	8.4	0.0
地域別	富山地域	372	22.6	21.5	20.7	8.3	14.0	19.4	9.1	0.3
	高岡地域	268	32.5	21.3	22.0	8.2	17.9	21.6	8.2	0.7
	魚津地域	169	27.2	16.6	23.1	8.9	21.9	21.3	5.9	0.0
	砺波地域	136	26.5	14.7	19.9	9.6	14.0	18.4	6.6	0.7

特 に ない	わ か ら ない	無 回 答
11.6	35.9	2.0
15.1	32.8	1.4
6.9	34.5	0.0
19.2	42.3	0.0
11.4	28.6	1.4
14.9	34.3	0.0
16.9	33.7	0.0
15.8	24.8	4.0
19.4	38.7	3.2
8.7	39.0	2.0
4.9	46.3	0.0
1.5	44.6	0.0
5.9	37.6	0.0
5.9	44.7	0.0
12.6	35.0	1.0
10.1	33.7	6.7
28.6	32.1	10.7
0.0	47.1	0.0
0.0	100.0	0.0
0.0	25.0	0.0
0.0	40.0	0.0
0.0	50.0	0.0
0.0	100.0	0.0
0.0	0.0	0.0
0.0	0.0	0.0
22.2	16.7	0.0
9.3	55.8	0.0
19.2	19.2	0.0
17.5	27.0	0.0
8.9	37.6	0.0
8.4	38.9	1.5
9.1	36.4	0.0
9.2	35.8	2.5
9.5	33.3	0.0
11.2	33.7	5.1
15.6	34.7	3.0
10.8	35.8	1.6
10.8	35.4	1.5
13.0	36.1	1.2
14.0	39.0	2.9

【問 12】 仮に、あなたにお子さんが出て、そのお子さんが結婚しようとする相手が、同和地区（被差別部落）の出身の人であるとわかった場合、あなたはどのようにしますか。（○は1つだけ）

	合計	子どもの意志を尊重する	親と子どもは反対する強	家族や親せきの反対がない	結婚を認めない	わからない	無回答	
全体	969	45.8	25.5	1.1	0.7	24.9	2.0	
男性・年齢別	男性（小計）	436	51.1	22.9	1.6	0.9	22.0	1.4
	18～29歳	29	79.3	10.3	0.0	0.0	10.3	0.0
	30～39歳	52	57.7	11.5	0.0	3.8	26.9	0.0
	40～49歳	70	50.0	17.1	1.4	0.0	31.4	0.0
	50～59歳	67	43.3	20.9	3.0	1.5	29.9	1.5
	60～69歳	83	63.9	19.3	2.4	0.0	13.3	1.2
	70～79歳	101	40.6	34.7	0.0	1.0	19.8	4.0
	80歳以上	31	32.3	45.2	6.5	0.0	16.1	0.0
女性・年齢別	女性（小計）	497	42.1	27.2	0.8	0.6	27.4	2.0
	18～29歳	41	48.8	17.1	0.0	2.4	31.7	0.0
	30～39歳	65	38.5	18.5	1.5	1.5	38.5	1.5
	40～49歳	85	44.7	22.4	0.0	0.0	32.9	0.0
	50～59歳	85	41.2	28.2	0.0	0.0	30.6	0.0
	60～69歳	103	43.7	30.1	1.9	0.0	21.4	2.9
	70～79歳	89	40.4	33.7	0.0	1.1	19.1	5.6
	80歳以上	28	35.7	39.3	3.6	0.0	17.9	3.6
回答しない・年齢別	回答しない（小計）	17	29.4	29.4	0.0	0.0	41.2	0.0
	18～29歳	1	100.0	0.0	0.0	0.0	0.0	0.0
	30～39歳	4	25.0	0.0	0.0	0.0	75.0	0.0
	40～49歳	5	20.0	40.0	0.0	0.0	40.0	0.0
	50～59歳	2	50.0	50.0	0.0	0.0	0.0	0.0
	60～69歳	2	50.0	0.0	0.0	0.0	50.0	0.0
	70～79歳	2	0.0	100.0	0.0	0.0	0.0	0.0
	80歳以上	0	0.0	0.0	0.0	0.0	0.0	0.0
職業別	農林漁業	18	61.1	33.3	0.0	0.0	5.6	0.0
	商工サービス業	43	46.5	20.9	4.7	0.0	27.9	0.0
	自由業	26	42.3	26.9	3.8	0.0	23.1	3.8
	管理職	63	57.1	17.5	0.0	0.0	25.4	0.0
	事務職	101	43.6	25.7	1.0	2.0	27.7	0.0
	技術職	131	51.1	19.8	0.8	1.5	26.0	0.8
	労務職	55	63.6	14.5	0.0	0.0	21.8	0.0
	パート・アルバイト	120	43.3	25.8	1.7	0.0	25.8	3.3
	学生	21	66.7	4.8	0.0	0.0	28.6	0.0
	主婦・主夫	98	37.8	33.7	1.0	1.0	21.4	5.1
	無職	167	40.1	35.3	0.6	0.6	20.4	3.0
	地域別	富山地域	372	45.2	25.8	1.6	0.3	25.5
高岡地域		268	47.8	23.9	1.1	1.1	25.0	1.1
魚津地域		169	42.0	26.6	0.0	1.2	28.4	1.8
砺波地域		136	48.5	26.5	1.5	0.7	19.9	2.9

【問 13】 現在もなお、部落差別・同和問題が存在するのは、なぜだと思いますか。この中から該当するものを選んでください。(○はいくつでも)

	合計	いるから 関心が たつた たりす る人が 無	知識が なかつ たりす る問題 の	部落差 別・同 和問題 の	助長さ す人が いるか ら	ト書き やイン ターネ ツ	落書き やイン ターネ ツ	がこれ までの 教育や 啓発	から入 れてし まう人 が多 い	意識を 、その 見や差 別	昔から ある偏 見や差 別	て地域 社会や 家庭に おい	ある一 と、同 和は怖 い問題 で	えせ同 和行為 （同和 問題を 口実に 企業や 官公庁 等に不 当な要 求する 行為） など	もはや 存在し ない	部落差 別・同 和問題 は	その他	
全体	969	37.8	22.0	21.6	52.6	7.2	8.3	7.1	1.8									
男性・年齢別	男性（小計）	436	35.1	23.2	19.7	49.5	6.7	10.6	7.8	2.3								
	18～29歳	29	27.6	37.9	13.8	44.8	10.3	3.4	6.9	0.0								
	30～39歳	52	25.0	19.2	9.6	40.4	7.7	11.5	3.8	5.8								
	40～49歳	70	40.0	31.4	12.9	60.0	8.6	12.9	0.0	2.9								
	50～59歳	67	26.9	25.4	23.9	53.7	1.5	9.0	6.0	4.5								
	60～69歳	83	41.0	25.3	20.5	56.6	2.4	10.8	12.0	1.2								
	70～79歳	101	43.6	13.9	30.7	42.6	9.9	11.9	12.9	1.0								
	80歳以上	31	22.6	12.9	12.9	41.9	9.7	9.7	9.7	0.0								
女性・年齢別	女性（小計）	497	40.8	20.5	21.5	55.5	7.8	6.0	7.0	1.2								
	18～29歳	41	48.8	22.0	29.3	39.0	9.8	7.3	4.9	4.9								
	30～39歳	65	40.0	29.2	24.6	58.5	7.7	4.6	3.1	1.5								
	40～49歳	85	47.1	24.7	23.5	55.3	5.9	5.9	1.2	1.2								
	50～59歳	85	43.5	15.3	11.8	54.1	3.5	3.5	10.6	0.0								
	60～69歳	103	36.9	24.3	25.2	62.1	10.7	8.7	5.8	1.0								
	70～79歳	89	37.1	15.7	23.6	60.7	7.9	7.9	11.2	1.1								
	80歳以上	28	32.1	3.6	7.1	39.3	14.3	0.0	17.9	0.0								
回答しない・年齢別	回答しない（小計）	17	23.5	29.4	47.1	47.1	5.9	11.8	0.0	5.9								
	18～29歳	1	0.0	0.0	0.0	100.0	0.0	0.0	0.0	0.0								
	30～39歳	4	50.0	50.0	50.0	50.0	25.0	25.0	0.0	0.0								
	40～49歳	5	20.0	20.0	60.0	40.0	0.0	0.0	0.0	20.0								
	50～59歳	2	0.0	0.0	100.0	100.0	0.0	0.0	0.0	0.0								
	60～69歳	2	0.0	0.0	0.0	0.0	0.0	0.0	0.0	0.0								
	70～79歳	2	50.0	100.0	50.0	50.0	0.0	50.0	0.0	0.0								
	80歳以上	0	0.0	0.0	0.0	0.0	0.0	0.0	0.0	0.0								
職業別	農林漁業	18	50.0	11.1	33.3	61.1	0.0	5.6	16.7	0.0								
	商工サービス業	43	30.2	18.6	18.6	46.5	7.0	7.0	14.0	2.3								
	自由業	26	34.6	19.2	34.6	65.4	3.8	15.4	7.7	3.8								
	管理職	63	33.3	28.6	23.8	54.0	3.2	7.9	7.9	0.0								
	事務職	101	33.7	25.7	19.8	54.5	5.9	8.9	4.0	2.0								
	技術職	131	38.2	21.4	19.1	52.7	7.6	6.9	6.1	3.1								
	労務職	55	40.0	23.6	14.5	56.4	3.6	10.9	9.1	3.6								
	パート・アルバイト	120	38.3	27.5	21.7	51.7	10.0	5.8	3.3	1.7								
	学生	21	28.6	33.3	23.8	52.4	9.5	9.5	4.8	4.8								
	主婦・主夫	98	39.8	20.4	26.5	55.1	6.1	7.1	10.2	1.0								
	無職	167	40.1	15.6	21.0	49.7	10.2	9.6	9.0	0.6								
地域別	富山地域	372	39.5	22.8	22.6	54.8	6.5	7.3	6.7	2.2								
	高岡地域	268	33.6	22.4	19.0	50.7	7.8	7.5	10.1	0.7								
	魚津地域	169	45.0	20.7	21.9	51.5	9.5	10.7	4.7	1.2								
	砺波地域	136	33.1	18.4	20.6	51.5	5.9	9.6	6.6	3.7								

特 に ない	わ か ら ない	無 回 答
3.2	19.1	1.4
3.4	18.3	0.9
3.4	20.7	0.0
1.9	26.9	0.0
2.9	17.1	1.4
3.0	23.9	0.0
1.2	16.9	0.0
5.0	12.9	2.0
9.7	12.9	3.2
3.2	19.9	1.4
0.0	24.4	0.0
0.0	23.1	1.5
4.7	20.0	0.0
2.4	28.2	0.0
3.9	13.6	1.0
2.2	15.7	2.2
14.3	14.3	10.7
0.0	23.5	5.9
0.0	0.0	0.0
0.0	0.0	25.0
0.0	20.0	0.0
0.0	0.0	0.0
0.0	100.0	0.0
0.0	0.0	0.0
0.0	0.0	0.0
11.1	5.6	0.0
2.3	25.6	0.0
3.8	11.5	0.0
4.8	15.9	0.0
1.0	17.8	0.0
1.5	22.1	1.5
1.8	16.4	0.0
2.5	22.5	1.7
0.0	28.6	0.0
3.1	20.4	3.1
6.0	17.4	3.0
3.8	18.8	0.5
1.9	19.0	1.5
3.6	17.8	1.2
4.4	22.8	2.9

【問 14】あなたは、日本に居住している外国人に関し、現在、どのような人権問題が起きていると思いますか。この中から該当するものを選んでください。(○はいくつでも)

	合計	とせ職 やい じめ を 受 け ら る	困交 の際 の反 対や 結 婚に 際 して 周	い就 を職 受・ ける 場 で 不 利 な 扱	る差 別 的 な 言 葉 を 言 わ れ	拒ア 否パ サ レ ル 等 へ の 入 居 を	さ入 泊宿 泊施 設、 店 舗 等 へ の 利 用 を 拒 否	受風 入習 れや ら慣 ない 等 の 違 い が	避じ けろ らじ ろ 見 ら れ た り す る こ と	
全体	969	22.2	12.5	34.9	18.0	11.8	2.8	31.2	15.3	
男性・年齢別	男性(小計)	436	19.7	13.3	34.9	15.6	8.9	2.3	33.3	14.7
	18～29歳	29	20.7	17.2	34.5	24.1	6.9	3.4	34.5	17.2
	30～39歳	52	28.8	9.6	21.2	13.5	3.8	3.8	13.5	13.5
	40～49歳	70	24.3	14.3	37.1	18.6	10.0	1.4	34.3	18.6
	50～59歳	67	20.9	6.0	41.8	16.4	11.9	3.0	37.3	14.9
	60～69歳	83	21.7	13.3	38.6	15.7	12.0	1.2	34.9	20.5
	70～79歳	101	12.9	18.8	32.7	12.9	8.9	2.0	41.6	8.9
	80歳以上	31	9.7	9.7	35.5	12.9	3.2	3.2	25.8	9.7
女性・年齢別	女性(小計)	497	24.7	11.9	35.8	19.7	13.7	3.2	29.0	15.9
	18～29歳	41	22.0	9.8	29.3	24.4	9.8	2.4	34.1	22.0
	30～39歳	65	26.2	13.8	36.9	30.8	10.8	3.1	30.8	23.1
	40～49歳	85	24.7	8.2	35.3	21.2	14.1	4.7	23.5	11.8
	50～59歳	85	21.2	10.6	38.8	20.0	18.8	2.4	29.4	14.1
	60～69歳	103	29.1	16.5	40.8	18.4	13.6	2.9	35.0	17.5
	70～79歳	89	27.0	11.2	29.2	14.6	12.4	4.5	27.0	11.2
	80歳以上	28	14.3	10.7	35.7	3.6	14.3	0.0	17.9	17.9
回答しない・年齢別	回答しない(小計)	17	11.8	5.9	29.4	29.4	23.5	5.9	47.1	17.6
	18～29歳	1	0.0	0.0	0.0	0.0	0.0	0.0	100.0	0.0
	30～39歳	4	50.0	25.0	75.0	75.0	50.0	25.0	75.0	75.0
	40～49歳	5	0.0	0.0	20.0	20.0	0.0	0.0	20.0	0.0
	50～59歳	2	0.0	0.0	50.0	50.0	0.0	0.0	50.0	0.0
	60～69歳	2	0.0	0.0	0.0	0.0	50.0	0.0	0.0	0.0
	70～79歳	2	0.0	0.0	0.0	0.0	50.0	0.0	100.0	0.0
	80歳以上	0	0.0	0.0	0.0	0.0	0.0	0.0	0.0	0.0
職業別	農林漁業	18	22.2	11.1	27.8	38.9	16.7	0.0	27.8	16.7
	商工サービス業	43	20.9	11.6	34.9	16.3	9.3	4.7	30.2	7.0
	自由業	26	26.9	19.2	57.7	23.1	23.1	0.0	26.9	15.4
	管理職	63	23.8	14.3	47.6	14.3	17.5	3.2	33.3	14.3
	事務職	101	23.8	10.9	28.7	19.8	9.9	3.0	26.7	10.9
	技術職	131	20.6	7.6	32.1	26.0	12.2	3.8	35.9	16.0
	労務職	55	18.2	12.7	25.5	18.2	12.7	1.8	25.5	20.0
	パート・アルバイト	120	23.3	13.3	38.3	14.2	13.3	4.2	29.2	15.0
	学生	21	38.1	28.6	57.1	28.6	14.3	4.8	47.6	28.6
	主婦・主夫	98	30.6	16.3	36.7	17.3	11.2	2.0	30.6	19.4
	無職	167	16.8	14.4	31.1	12.6	9.0	2.4	33.5	14.4
地域別	富山地域	372	21.2	9.7	39.2	17.2	13.4	3.0	29.6	14.0
	高岡地域	268	22.8	13.1	34.3	16.0	10.8	3.7	37.3	14.6
	魚津地域	169	24.3	15.4	31.4	24.3	10.1	1.2	30.2	18.9
	砺波地域	136	22.1	14.7	31.6	16.9	11.0	2.9	25.0	16.9

と 宣 活 動 等 が 行 わ れ る こ と	を 伴 う デ モ 、 集 会 、 街	ヘ イ ト ス ピ ー チ (※)	そ の 他	特 に な い	わ か ら な い	無 回 答
9.3			1.5	11.6	21.7	1.3
9.6			1.4	13.3	18.3	1.4
3.4			0.0	24.1	6.9	0.0
15.4			3.8	23.1	17.3	0.0
10.0			2.9	14.3	14.3	0.0
11.9			0.0	11.9	14.9	0.0
7.2			1.2	8.4	16.9	0.0
10.9			1.0	10.9	23.8	5.0
3.2			0.0	9.7	29.0	3.2
8.2			1.6	10.1	24.9	0.8
12.2			0.0	12.2	17.1	0.0
9.2			1.5	4.6	23.1	1.5
15.3			3.5	12.9	22.4	0.0
8.2			1.2	15.3	17.6	0.0
4.9			2.9	8.7	22.3	0.0
5.6			0.0	6.7	38.2	3.4
0.0			0.0	10.7	39.3	0.0
23.5			5.9	5.9	17.6	0.0
0.0			0.0	0.0	0.0	0.0
50.0			25.0	0.0	0.0	0.0
20.0			0.0	20.0	20.0	0.0
0.0			0.0	0.0	0.0	0.0
0.0			0.0	0.0	50.0	0.0
50.0			0.0	0.0	0.0	0.0
0.0			0.0	0.0	0.0	0.0
5.6			0.0	11.1	22.2	0.0
11.6			0.0	9.3	23.3	0.0
7.7			3.8	3.8	23.1	0.0
11.1			1.6	15.9	7.9	0.0
11.9			1.0	17.8	15.8	0.0
6.9			3.1	16.8	12.2	0.0
12.7			1.8	9.1	20.0	0.0
8.3			2.5	10.0	30.8	2.5
9.5			4.8	9.5	4.8	0.0
5.1			1.0	8.2	27.6	0.0
10.8			0.6	7.8	29.3	3.6
7.0			1.6	12.6	22.6	0.8
11.2			1.9	11.6	19.8	0.7
11.2			1.8	9.5	18.9	1.2
8.8			0.7	11.8	25.7	2.2

【問 15】あなたが、新型コロナウイルス感染症に関し、体験したことや、身の回りで見聞きしたことで、どのような人権問題が起きていると思いますか。この中から該当するものを選んでください。（〇はいくつでも）

	合計	なること	感染者やその家族に 対し、差別的な言動や 不当な取扱いが行われ ること	益な取扱いが行われ ること	して、差別的な言動や 不利な取扱いが行われ ること	活を支えるために必要 不可	医療従事者などの社会 や生	に 対し て、 誹 謗 中 傷 が 行 わ れ る こ と	や 感 染 者 が 所 属 す る 団 体 に 対 し て、 誹 謗 中 傷 が 行 わ れ る こ と	集 団 感 染 が 生 じ た こ と	さ れ る こ と	で、 誹 謗 中 傷 や デ マ が 流 す こ と	感 染 者 の 氏 名 や 行 動 を 特 定 し、 イン ター ネ ッ ト 上 で、 誹 謗 中 傷 や デ マ が 流 す こ と	け る こ と	外 国 や 他 の 都 道 府 県 か ら の 移 動 者 が 嫌 が ら せ を 受 け る こ と	行 わ れ る こ と	し な い 人 へ の 嫌 が ら せ が 行 わ れ る こ と	職 場、 学 校 な ど で ワ ク チ ン 接 種 の 強 制 や、 接 種 を し な い 人 へ の 嫌 が ら せ が 行 わ れ る こ と	そ の 他	特 に な い
全体	969	39.5	25.3	28.8	28.1	13.9	14.9	1.3	24.3											
男性・年齢別																				
男性（小計）	436	36.5	20.6	27.3	27.1	14.0	13.8	1.6	27.3											
18～29歳	29	37.9	17.2	20.7	44.8	17.2	13.8	0.0	17.2											
30～39歳	52	38.5	19.2	25.0	34.6	17.3	13.5	5.8	30.8											
40～49歳	70	37.1	17.1	27.1	34.3	10.0	21.4	1.4	27.1											
50～59歳	67	52.2	22.4	34.3	31.3	26.9	17.9	0.0	22.4											
60～69歳	83	32.5	26.5	24.1	21.7	9.6	8.4	0.0	24.1											
70～79歳	101	31.7	22.8	35.6	22.8	12.9	11.9	2.0	31.7											
80歳以上	31	22.6	6.5	6.5	3.2	3.2	9.7	3.2	35.5											
女性・年齢別																				
女性（小計）	497	42.7	29.8	29.8	29.2	13.7	15.7	1.0	21.7											
18～29歳	41	51.2	24.4	31.7	41.5	19.5	17.1	2.4	24.4											
30～39歳	65	52.3	32.3	35.4	49.2	21.5	20.0	3.1	7.7											
40～49歳	85	42.4	27.1	37.6	27.1	14.1	18.8	1.2	23.5											
50～59歳	85	37.6	28.2	27.1	22.4	9.4	11.8	1.2	35.3											
60～69歳	103	41.7	38.8	25.2	34.0	13.6	18.4	0.0	19.4											
70～79歳	89	41.6	29.2	24.7	19.1	12.4	11.2	0.0	18.0											
80歳以上	28	32.1	10.7	32.1	7.1	3.6	10.7	0.0	25.0											
回答しない・年齢別																				
回答しない（小計）	17	41.2	23.5	41.2	23.5	23.5	23.5	0.0	23.5											
18～29歳	1	0.0	0.0	0.0	0.0	0.0	0.0	0.0	100.0											
30～39歳	4	75.0	75.0	75.0	50.0	75.0	25.0	0.0	25.0											
40～49歳	5	0.0	0.0	20.0	0.0	0.0	40.0	0.0	40.0											
50～59歳	2	50.0	50.0	50.0	0.0	0.0	0.0	0.0	0.0											
60～69歳	2	50.0	0.0	0.0	0.0	0.0	0.0	0.0	0.0											
70～79歳	2	50.0	0.0	100.0	100.0	50.0	50.0	0.0	0.0											
80歳以上	0	0.0	0.0	0.0	0.0	0.0	0.0	0.0	0.0											
職業別																				
農林漁業	18	27.8	38.9	27.8	16.7	5.6	11.1	0.0	22.2											
商工サービス業	43	37.2	25.6	20.9	23.3	14.0	11.6	0.0	27.9											
自由業	26	42.3	34.6	34.6	26.9	15.4	23.1	0.0	19.2											
管理職	63	39.7	28.6	30.2	27.0	15.9	14.3	1.6	28.6											
事務職	101	49.5	26.7	37.6	26.7	18.8	20.8	2.0	16.8											
技術職	131	48.1	29.8	29.0	41.2	18.3	16.8	0.8	25.2											
労務職	55	36.4	18.2	27.3	29.1	10.9	10.9	0.0	32.7											
パート・アルバイト	120	33.3	25.8	33.3	25.0	14.2	10.8	2.5	25.0											
学生	21	28.6	19.0	28.6	52.4	23.8	9.5	0.0	23.8											
主婦・主夫	98	41.8	26.5	21.4	29.6	9.2	14.3	1.0	20.4											
無職	167	34.7	22.2	26.9	21.6	12.0	13.8	1.8	27.5											
地域別																				
富山地域	372	41.9	26.6	27.7	29.6	13.7	13.2	1.3	20.4											
高岡地域	268	32.8	22.4	28.4	29.1	15.7	17.5	0.4	30.2											
魚津地域	169	49.7	23.7	33.1	24.9	10.1	14.2	1.2	21.3											
砺波地域	136	36.0	29.4	28.7	27.2	16.9	16.2	2.9	28.7											

わからない	無回答
10.2	1.9
9.4	1.4
13.8	0.0
7.7	1.9
5.7	0.0
6.0	0.0
13.3	0.0
7.9	3.0
19.4	6.5
10.9	1.8
0.0	0.0
7.7	1.5
7.1	0.0
9.4	0.0
10.7	1.0
18.0	4.5
28.6	10.7
11.8	5.9
0.0	0.0
0.0	0.0
0.0	20.0
50.0	0.0
50.0	0.0
0.0	0.0
0.0	0.0
5.6	0.0
7.0	0.0
7.7	0.0
0.0	1.6
6.9	0.0
4.6	0.0
12.7	1.8
12.5	2.5
4.8	0.0
16.3	1.0
13.8	4.8
12.6	1.1
6.3	1.5
10.1	2.4
10.3	2.9

【問 16】 あなたは、H I V感染者・エイズ患者やその家族に関し、現在、どのような人権問題が起きていていると思いますか。この中から該当するものを選んでください。(〇はいくつでも)

	合計	交際の反対や結婚に際して周囲の反対を受けること	就職・職場で不利な扱いを受けること	治療や入院を断られること	無断でエイズ検査等をする	差別的な言葉を言われること	拒否されること	アパート等への入居を拒否されること	宿泊施設、店舗等への入店や施設利用を拒否されること	その他
全体	969	38.5	21.8	11.6	5.3	21.1	4.6	7.5	0.3	
男性・年齢別	男性(小計)	436	34.4	22.0	10.1	3.7	19.7	2.5	7.3	0.2
	18～29歳	29	20.7	6.9	13.8	3.4	6.9	0.0	3.4	0.0
	30～39歳	52	38.5	11.5	5.8	3.8	21.2	1.9	7.7	0.0
	40～49歳	70	34.3	20.0	8.6	0.0	30.0	1.4	2.9	0.0
	50～59歳	67	37.3	19.4	4.5	4.5	16.4	3.0	10.4	1.5
	60～69歳	83	42.2	32.5	13.3	6.0	19.3	3.6	9.6	0.0
	70～79歳	101	33.7	28.7	15.8	5.0	22.8	4.0	8.9	0.0
	80歳以上	31	16.1	12.9	3.2	0.0	3.2	0.0	3.2	0.0
女性・年齢別	女性(小計)	497	41.6	21.9	12.3	6.4	21.7	6.0	8.0	0.4
	18～29歳	41	39.0	7.3	7.3	4.9	19.5	2.4	7.3	0.0
	30～39歳	65	36.9	13.8	10.8	3.1	30.8	3.1	4.6	1.5
	40～49歳	85	40.0	21.2	20.0	8.2	28.2	7.1	11.8	0.0
	50～59歳	85	44.7	28.2	11.8	7.1	20.0	4.7	8.2	0.0
	60～69歳	103	44.7	32.0	12.6	5.8	18.4	7.8	4.9	1.0
	70～79歳	89	44.9	16.9	12.4	7.9	14.6	7.9	12.4	0.0
	80歳以上	28	32.1	25.0	0.0	7.1	25.0	7.1	3.6	0.0
回答しない・年齢別	回答しない(小計)	17	58.8	17.6	23.5	17.6	41.2	23.5	5.9	0.0
	18～29歳	1	100.0	0.0	100.0	0.0	0.0	0.0	0.0	0.0
	30～39歳	4	75.0	50.0	50.0	50.0	75.0	50.0	25.0	0.0
	40～49歳	5	20.0	0.0	0.0	0.0	20.0	0.0	0.0	0.0
	50～59歳	2	100.0	50.0	0.0	0.0	50.0	50.0	0.0	0.0
	60～69歳	2	50.0	0.0	0.0	0.0	50.0	0.0	0.0	0.0
	70～79歳	2	100.0	0.0	50.0	50.0	50.0	50.0	0.0	0.0
	80歳以上	0	0.0	0.0	0.0	0.0	0.0	0.0	0.0	0.0
職業別	農林漁業	18	61.1	44.4	11.1	11.1	27.8	5.6	11.1	0.0
	商工サービス業	43	37.2	16.3	7.0	2.3	18.6	2.3	9.3	2.3
	自由業	26	50.0	26.9	15.4	3.8	15.4	11.5	11.5	0.0
	管理職	63	34.9	19.0	12.7	1.6	15.9	0.0	6.3	0.0
	事務職	101	40.6	19.8	9.9	4.0	16.8	5.9	8.9	0.0
	技術職	131	42.7	16.0	9.9	5.3	32.8	1.5	6.9	0.0
	労務職	55	36.4	21.8	14.5	5.5	25.5	7.3	12.7	0.0
	パート・アルバイト	120	40.0	26.7	15.0	7.5	23.3	6.7	10.0	0.0
	学生	21	19.0	4.8	9.5	4.8	14.3	4.8	4.8	0.0
	主婦・主夫	98	49.0	22.4	9.2	6.1	14.3	7.1	6.1	1.0
	無職	167	34.1	27.5	13.2	7.8	21.0	6.0	7.8	0.0
地域別	富山地域	372	37.1	21.2	9.9	3.2	21.0	5.6	5.9	0.3
	高岡地域	268	39.9	22.8	11.2	6.7	19.8	4.5	9.0	0.4
	魚津地域	169	43.2	23.7	14.8	6.5	26.6	4.1	11.2	0.6
	砺波地域	136	35.3	19.9	12.5	7.4	17.6	3.7	5.9	0.0

特 に ない	わ か ら ない	無 回 答
10.1	41.5	1.4
13.1	40.8	1.1
13.8	58.6	0.0
19.2	34.6	0.0
12.9	38.6	0.0
7.5	43.3	0.0
12.0	36.1	0.0
10.9	38.6	4.0
25.8	51.6	3.2
7.4	42.3	1.4
4.9	41.5	0.0
7.7	40.0	1.5
9.4	34.1	0.0
12.9	40.0	1.2
3.9	45.6	1.0
4.5	51.7	2.2
10.7	35.7	7.1
5.9	29.4	0.0
0.0	0.0	0.0
0.0	25.0	0.0
20.0	40.0	0.0
0.0	0.0	0.0
0.0	50.0	0.0
0.0	0.0	0.0
0.0	0.0	0.0
22.2	16.7	0.0
11.6	44.2	0.0
11.5	30.8	0.0
14.3	38.1	0.0
8.9	42.6	0.0
13.0	31.3	0.0
14.5	36.4	0.0
5.8	41.7	2.5
4.8	66.7	0.0
4.1	45.9	2.0
8.4	43.1	4.2
8.9	44.4	0.5
11.9	39.6	0.7
8.3	36.7	3.0
11.8	41.2	2.2

【問 17】あなたは、ハンセン病患者・回復者やその家族に関し、現在、どのような人権問題が起きていると思いますか。この中から該当するものを選んでください。(○はいくつでも)

	合計	とせ職 や場 い・学 じ校 め等 を受 け嫌 がら こ	困交 の際 の反 対や 結婚 に際 して 周	い就 を受 ける こと 職場 で不 利な 扱	こと 治療 や入 院を 断ら れる	ので が自 立セ ン病 療養 所の む外 生活 を営 む	る差 別的 な言 葉を 言わ れ	拒否 され ること パート 等へ の入 居を	さ入 泊施 設、 店舗 等へ の拒 否	
全体	969	17.0	23.2	18.1	7.1	20.8	16.2	5.0	4.4	
男性・年齢別	男性(小計)	436	14.9	22.0	16.3	6.4	16.5	14.0	4.4	3.7
	18～29歳	29	10.3	10.3	3.4	10.3	13.8	13.8	3.4	0.0
	30～39歳	52	19.2	17.3	15.4	3.8	1.9	7.7	1.9	1.9
	40～49歳	70	8.6	18.6	5.7	5.7	22.9	12.9	1.4	1.4
	50～59歳	67	16.4	20.9	16.4	6.0	16.4	16.4	4.5	4.5
	60～69歳	83	18.1	27.7	22.9	8.4	21.7	19.3	9.6	7.2
	70～79歳	101	15.8	26.7	25.7	6.9	19.8	13.9	4.0	3.0
	80歳以上	31	12.9	19.4	3.2	3.2	6.5	6.5	3.2	6.5
女性・年齢別	女性(小計)	497	17.9	23.3	18.7	6.8	23.9	17.9	5.2	5.0
	18～29歳	41	9.8	12.2	12.2	9.8	14.6	17.1	2.4	2.4
	30～39歳	65	23.1	18.5	16.9	6.2	18.5	18.5	3.1	4.6
	40～49歳	85	17.6	20.0	12.9	9.4	21.2	21.2	4.7	3.5
	50～59歳	85	17.6	20.0	18.8	5.9	22.4	14.1	5.9	3.5
	60～69歳	103	24.3	28.2	27.2	8.7	31.1	15.5	6.8	7.8
	70～79歳	89	15.7	32.6	19.1	4.5	32.6	20.2	7.9	7.9
	80歳以上	28	3.6	25.0	17.9	0.0	10.7	21.4	0.0	0.0
回答しない・年齢別	回答しない(小計)	17	47.1	52.9	41.2	35.3	47.1	35.3	17.6	11.8
	18～29歳	1	100.0	100.0	100.0	100.0	100.0	0.0	0.0	0.0
	30～39歳	4	75.0	75.0	50.0	75.0	75.0	75.0	25.0	25.0
	40～49歳	5	20.0	20.0	20.0	20.0	20.0	20.0	0.0	0.0
	50～59歳	2	50.0	50.0	50.0	0.0	0.0	50.0	0.0	0.0
	60～69歳	2	50.0	50.0	50.0	50.0	50.0	50.0	50.0	50.0
	70～79歳	2	50.0	100.0	50.0	0.0	100.0	0.0	50.0	0.0
	80歳以上	0	0.0	0.0	0.0	0.0	0.0	0.0	0.0	0.0
職業別	農林漁業	18	22.2	27.8	16.7	11.1	27.8	11.1	5.6	5.6
	商工サービス業	43	9.3	18.6	14.0	0.0	11.6	16.3	4.7	7.0
	自由業	26	26.9	30.8	23.1	11.5	30.8	19.2	0.0	3.8
	管理職	63	15.9	12.7	15.9	3.2	19.0	7.9	1.6	1.6
	事務職	101	20.8	24.8	13.9	4.0	21.8	17.8	3.0	3.0
	技術職	131	22.9	23.7	20.6	11.5	18.3	20.6	8.4	6.9
	労務職	55	20.0	21.8	12.7	12.7	18.2	18.2	5.5	3.6
	パート・アルバイト	120	16.7	23.3	19.2	6.7	25.0	16.7	5.8	4.2
	学生	21	9.5	14.3	4.8	14.3	19.0	14.3	4.8	4.8
	主婦・主夫	98	18.4	30.6	27.6	10.2	27.6	15.3	5.1	5.1
	無職	167	15.0	27.5	18.0	5.4	21.0	18.0	6.6	6.0
地域別	富山地域	372	15.9	22.3	17.2	5.9	21.2	16.1	5.9	3.5
	高岡地域	268	17.9	19.0	14.9	8.2	19.8	14.2	4.1	5.2
	魚津地域	169	18.3	34.3	23.1	6.5	25.4	21.3	5.3	5.9
	砺波地域	136	17.6	20.6	19.9	9.6	17.6	15.4	4.4	4.4

避けられたり見られたりすること	その他	特 に ない	わ か ら な い	無 回 答
16.3	0.4	8.6	49.5	1.9
15.8	0.7	10.1	50.7	1.6
6.9	3.4	10.3	69.0	0.0
11.5	1.9	17.3	57.7	0.0
8.6	0.0	7.1	52.9	0.0
20.9	0.0	4.5	53.7	0.0
21.7	1.2	9.6	45.8	0.0
17.8	0.0	10.9	41.6	5.0
16.1	0.0	16.1	51.6	6.5
16.9	0.2	7.2	49.1	1.6
14.6	0.0	2.4	58.5	0.0
21.5	0.0	1.5	58.5	1.5
14.1	0.0	9.4	49.4	0.0
17.6	1.2	12.9	43.5	0.0
15.5	0.0	6.8	47.6	2.9
21.3	0.0	5.6	46.1	2.2
7.1	0.0	10.7	42.9	7.1
29.4	0.0	5.9	35.3	0.0
0.0	0.0	0.0	0.0	0.0
50.0	0.0	0.0	0.0	0.0
20.0	0.0	20.0	60.0	0.0
0.0	0.0	0.0	50.0	0.0
50.0	0.0	0.0	50.0	0.0
50.0	0.0	0.0	0.0	0.0
0.0	0.0	0.0	0.0	0.0
27.8	0.0	5.6	33.3	0.0
16.3	0.0	14.0	60.5	0.0
34.6	3.8	11.5	30.8	0.0
7.9	0.0	11.1	52.4	0.0
16.8	0.0	7.9	42.6	0.0
19.1	0.8	6.9	50.4	0.8
14.5	0.0	14.5	49.1	0.0
15.0	0.8	5.0	50.8	3.3
14.3	4.8	4.8	61.9	0.0
16.3	0.0	5.1	45.9	2.0
19.2	0.0	11.4	46.7	3.6
18.8	0.0	7.5	50.3	1.1
13.1	0.4	11.9	50.7	1.1
16.0	0.6	5.9	43.8	3.0
19.1	1.5	8.1	51.5	2.2

【問 18】あなたは、犯罪被害者やその家族に関し、現在、どのような人権問題が起きていると思いますか。この中から該当するものを選んでください。(〇はいくつでも)

		この犯罪行為によって精神的被害を受けること	的犯罪行為によって経済的負担を受けること	周囲のことに話をさせられること	事件の経過に納得がいかないこと	警察に相談しても期待がもたれないこと	捜査や刑事裁判における精神的負担を受けること	映も被害者の声は十分に反映されず、被害者の苦しみや不安が十分に反映されないこと	刑事裁判手続に必ずしも被害者の苦しみや不安が十分に反映されないこと	報道によってプライバシーに関することが公表されたこと	報道によってプライバシーに関することが公表されたこと	記憶やデマなどがインターネットに書き込まれること
	合計											
	全体	969	56.2	37.2	57.5	30.0	31.7	24.3	57.9	54.0		
男性・年齢別	男性(小計)	436	50.2	36.2	49.1	26.8	28.7	22.7	52.8	50.2		
	18～29歳	29	48.3	31.0	58.6	20.7	20.7	13.8	72.4	65.5		
	30～39歳	52	50.0	40.4	38.5	23.1	21.2	19.2	61.5	59.6		
	40～49歳	70	52.9	38.6	64.3	42.9	44.3	40.0	52.9	64.3		
	50～59歳	67	58.2	40.3	50.7	35.8	28.4	25.4	64.2	62.7		
	60～69歳	83	54.2	41.0	49.4	24.1	26.5	22.9	41.0	44.6		
	70～79歳	101	47.5	33.7	44.6	21.8	27.7	16.8	51.5	36.6		
	80歳以上	31	29.0	19.4	32.3	9.7	22.6	12.9	32.3	19.4		
女性・年齢別	女性(小計)	497	61.0	38.0	64.6	32.0	34.2	25.2	63.2	57.9		
	18～29歳	41	70.7	43.9	63.4	43.9	39.0	24.4	78.0	58.5		
	30～39歳	65	67.7	53.8	64.6	36.9	49.2	32.3	56.9	56.9		
	40～49歳	85	62.4	36.5	74.1	31.8	34.1	29.4	69.4	68.2		
	50～59歳	85	61.2	37.6	62.4	38.8	32.9	24.7	65.9	57.6		
	60～69歳	103	61.2	38.8	63.1	35.9	33.0	26.2	59.2	60.2		
	70～79歳	89	57.3	29.2	68.5	21.3	29.2	19.1	62.9	53.9		
	80歳以上	28	39.3	25.0	39.3	3.6	17.9	14.3	42.9	32.1		
回答しない・年齢別	回答しない(小計)	17	70.6	41.2	70.6	58.8	47.1	52.9	58.8	52.9		
	18～29歳	1	0.0	0.0	100.0	0.0	0.0	0.0	0.0	0.0		
	30～39歳	4	100.0	75.0	100.0	75.0	75.0	75.0	100.0	75.0		
	40～49歳	5	80.0	40.0	80.0	60.0	60.0	40.0	60.0	40.0		
	50～59歳	2	100.0	0.0	50.0	100.0	50.0	50.0	50.0	100.0		
	60～69歳	2	0.0	0.0	0.0	0.0	0.0	50.0	0.0	0.0		
	70～79歳	2	100.0	100.0	100.0	100.0	50.0	100.0	100.0	100.0		
	80歳以上	0	0.0	0.0	0.0	0.0	0.0	0.0	0.0	0.0		
職業別	農林漁業	18	50.0	44.4	55.6	16.7	22.2	22.2	50.0	33.3		
	商工サービス業	43	65.1	51.2	51.2	18.6	30.2	18.6	58.1	53.5		
	自由業	26	73.1	26.9	61.5	38.5	34.6	30.8	42.3	50.0		
	管理職	63	50.8	36.5	58.7	33.3	33.3	27.0	61.9	58.7		
	事務職	101	56.4	34.7	62.4	33.7	35.6	27.7	58.4	63.4		
	技術職	131	62.6	45.8	61.1	36.6	37.4	26.7	60.3	60.3		
	労務職	55	60.0	49.1	60.0	43.6	34.5	34.5	63.6	69.1		
	パート・アルバイト	120	58.3	34.2	69.2	29.2	33.3	27.5	56.7	54.2		
	学生	21	57.1	33.3	71.4	33.3	28.6	19.0	71.4	57.1		
	主婦・主夫	98	53.1	35.7	57.1	25.5	31.6	24.5	65.3	57.1		
	無職	167	48.5	32.9	43.7	25.1	27.5	18.0	54.5	38.3		
地域別	富山地域	372	53.8	34.9	55.4	27.7	31.2	24.2	60.8	58.9		
	高岡地域	268	58.2	39.6	57.8	31.7	32.8	25.0	57.8	50.4		
	魚津地域	169	63.9	40.2	66.9	32.5	29.6	22.5	57.4	54.4		
	砺波地域	136	50.0	36.0	51.5	30.1	34.6	27.2	54.4	50.7		

その他	特 に ない	わ か ら ない	無 回 答
0.5	3.1	13.6	0.9
0.7	4.4	14.2	0.7
0.0	3.4	10.3	0.0
1.9	7.7	11.5	0.0
1.4	2.9	10.0	0.0
0.0	3.0	9.0	0.0
1.2	2.4	18.1	0.0
0.0	4.0	17.8	3.0
0.0	12.9	22.6	0.0
0.2	1.8	13.3	0.8
0.0	0.0	7.3	0.0
0.0	0.0	13.8	3.1
1.2	1.2	8.2	0.0
0.0	1.2	10.6	0.0
0.0	2.9	17.5	1.0
0.0	1.1	13.5	0.0
0.0	10.7	28.6	3.6
5.9	5.9	11.8	0.0
0.0	0.0	0.0	0.0
0.0	0.0	0.0	0.0
20.0	20.0	0.0	0.0
0.0	0.0	0.0	0.0
0.0	0.0	50.0	0.0
0.0	0.0	0.0	0.0
0.0	0.0	0.0	0.0
0.0	16.7	11.1	0.0
0.0	0.0	11.6	0.0
0.0	3.8	11.5	0.0
0.0	4.8	11.1	0.0
1.0	2.0	9.9	1.0
0.0	1.5	9.9	0.0
1.8	5.5	3.6	0.0
0.8	0.0	16.7	0.8
4.8	0.0	9.5	0.0
0.0	3.1	18.4	1.0
0.0	3.6	19.2	2.4
0.5	1.9	14.2	0.3
0.4	3.7	14.2	0.7
0.0	2.4	8.9	1.2
1.5	5.1	16.9	1.5

【問 19】あなたは、刑を終えて出所した人に関し、現在、どのような人権問題が起きていると思いますか。この中から該当するものを選んでください。(○はいくつでも)

		合計	ある誤生込込、就い拒ア困結をなインその他特 こと誤生込込、就い拒ア困結をなインその他特 こと誤生込込、就い拒ア困結をなインその他特 こと誤生込込、就い拒ア困結をなインその他特	51.2	54.9	36.9	18.6	26.3	26.8	0.9	5.2
全体		969									
男性・年齢別	男性(小計)	436	48.4	52.3	35.3	15.6	23.9	23.9	0.5	6.9	
	18～29歳	29	44.8	41.4	37.9	13.8	31.0	31.0	0.0	13.8	
	30～39歳	52	44.2	36.5	25.0	13.5	21.2	32.7	1.9	15.4	
	40～49歳	70	45.7	55.7	31.4	14.3	21.4	24.3	1.4	4.3	
	50～59歳	67	44.8	67.2	40.3	22.4	32.8	25.4	0.0	3.0	
	60～69歳	83	59.0	57.8	42.2	13.3	25.3	26.5	0.0	1.2	
	70～79歳	101	44.6	49.5	39.6	17.8	21.8	18.8	0.0	6.9	
	80歳以上	31	54.8	45.2	12.9	9.7	9.7	6.5	0.0	16.1	
女性・年齢別	女性(小計)	497	54.3	56.9	38.2	20.5	27.6	29.0	1.2	3.4	
	18～29歳	41	48.8	61.0	36.6	24.4	31.7	36.6	0.0	4.9	
	30～39歳	65	52.3	52.3	35.4	20.0	30.8	27.7	3.1	4.6	
	40～49歳	85	50.6	69.4	41.2	21.2	27.1	37.6	0.0	1.2	
	50～59歳	85	55.3	55.3	36.5	17.6	24.7	30.6	2.4	1.2	
	60～69歳	103	61.2	55.3	41.7	24.3	25.2	28.2	1.9	5.8	
	70～79歳	89	58.4	56.2	37.1	18.0	30.3	20.2	0.0	2.2	
	80歳以上	28	39.3	39.3	35.7	17.9	25.0	21.4	0.0	7.1	
回答しない・年齢別	回答しない(小計)	17	47.1	70.6	47.1	41.2	52.9	47.1	0.0	5.9	
	18～29歳	1	100.0	100.0	100.0	100.0	100.0	0.0	0.0	0.0	
	30～39歳	4	100.0	100.0	100.0	50.0	100.0	100.0	0.0	0.0	
	40～49歳	5	40.0	40.0	20.0	20.0	20.0	40.0	0.0	20.0	
	50～59歳	2	0.0	100.0	50.0	50.0	50.0	0.0	0.0	0.0	
	60～69歳	2	50.0	50.0	50.0	50.0	50.0	0.0	0.0	0.0	
	70～79歳	2	0.0	100.0	0.0	50.0	50.0	100.0	0.0	0.0	
	80歳以上	0	0.0	0.0	0.0	0.0	0.0	0.0	0.0	0.0	
職業別	農林漁業	18	55.6	55.6	50.0	16.7	27.8	16.7	0.0	11.1	
	商工サービス業	43	60.5	48.8	39.5	11.6	25.6	27.9	0.0	0.0	
	自由業	26	57.7	50.0	42.3	30.8	23.1	26.9	0.0	11.5	
	管理職	63	49.2	54.0	38.1	15.9	25.4	33.3	1.6	6.3	
	事務職	101	42.6	61.4	31.7	14.9	28.7	29.7	1.0	2.0	
	技術職	131	58.0	53.4	38.9	16.0	32.1	30.5	2.3	4.6	
	労務職	55	49.1	61.8	27.3	23.6	20.0	25.5	0.0	7.3	
	パート・アルバイト	120	52.5	52.5	40.0	23.3	25.0	32.5	0.8	6.7	
	学生	21	52.4	61.9	52.4	38.1	33.3	42.9	0.0	9.5	
	主婦・主夫	98	57.1	54.1	42.9	23.5	29.6	26.5	1.0	2.0	
	無職	167	46.7	50.9	34.7	18.6	26.9	21.6	0.0	5.4	
地域別	富山地域	372	50.0	55.1	33.3	21.0	24.2	30.6	0.3	4.0	
	高岡地域	268	57.5	53.4	39.2	15.7	27.6	23.1	0.7	5.6	
	魚津地域	169	52.1	58.6	40.8	15.4	30.2	27.2	0.6	5.9	
	砺波地域	136	42.6	54.4	38.2	22.8	25.0	24.3	2.9	5.1	

わからない	無回答
20.4	1.5
19.3	1.4
10.3	0.0
23.1	0.0
14.3	0.0
16.4	0.0
19.3	0.0
24.8	4.0
19.4	6.5
21.3	1.4
17.1	0.0
18.5	0.0
18.8	0.0
22.4	0.0
19.4	0.0
22.5	4.5
39.3	10.7
17.6	0.0
0.0	0.0
0.0	0.0
20.0	0.0
0.0	0.0
50.0	0.0
0.0	0.0
0.0	0.0
11.1	0.0
25.6	0.0
19.2	0.0
17.5	0.0
21.8	0.0
13.7	0.0
9.1	0.0
22.5	0.8
14.3	0.0
25.5	1.0
25.1	5.4
21.5	1.6
17.2	1.1
18.9	1.2
25.7	0.7

【問 20】あなたは、インターネットによる人権侵害として、現在、どのような問題が起きていると思いますか。この中から該当するものを選んでください。(○はいくつでも)

	合計	他人を誹謗中傷する情報掲載されること	他人に差別をしようとする気持ちを助長するような情報掲載されること	他人に差別をしようとする気持ちを助長するような情報掲載されること	SNS(LINEやX(旧Twitter)など)による交流が犯罪を誘発する場となつていていること	未成年者の実名や顔写真が掲載されること	捜査の対象となつていない	ネットポルノが存在していること	プライバシーに関する情報が掲載されること	性的画像などを、相手の同意を得ることなくインターネット上に公表する行為が行われていること	リベンジポルノ(元交際相手の性的画像などを、相手の同意を得ることなくインターネット上に公表する行為が行われていること)	その他
全体	969	80.3	51.1	54.9	28.1	24.8	48.9	30.0	0.5			
男性・年齢別	男性(小計)	436	78.4	50.5	53.2	25.0	21.8	45.9	29.6	0.9		
	18～29歳	29	89.7	62.1	44.8	20.7	13.8	51.7	20.7	0.0		
	30～39歳	52	82.7	61.5	44.2	28.8	30.8	50.0	34.6	1.9		
	40～49歳	70	82.9	55.7	62.9	35.7	28.6	55.7	38.6	1.4		
	50～59歳	67	83.6	65.7	68.7	31.3	31.3	59.7	44.8	1.5		
	60～69歳	83	86.7	50.6	50.6	25.3	15.7	41.0	25.3	0.0		
	70～79歳	101	67.3	36.6	55.4	19.8	17.8	42.6	24.8	1.0		
	80歳以上	31	54.8	22.6	22.6	3.2	6.5	9.7	6.5	0.0		
女性・年齢別	女性(小計)	497	82.5	51.5	57.5	30.6	27.0	51.7	31.0	0.2		
	18～29歳	41	87.8	61.0	58.5	31.7	34.1	61.0	39.0	0.0		
	30～39歳	65	84.6	69.2	72.3	38.5	32.3	63.1	38.5	0.0		
	40～49歳	85	88.2	55.3	55.3	40.0	30.6	57.6	32.9	0.0		
	50～59歳	85	89.4	52.9	63.5	32.9	31.8	48.2	36.5	0.0		
	60～69歳	103	76.7	53.4	55.3	34.0	22.3	55.3	31.1	1.0		
	70～79歳	89	82.0	32.6	51.7	14.6	22.5	39.3	19.1	0.0		
	80歳以上	28	53.6	35.7	35.7	14.3	10.7	28.6	14.3	0.0		
回答しない・年齢別	回答しない(小計)	17	76.5	52.9	41.2	35.3	35.3	58.8	29.4	0.0		
	18～29歳	1	100.0	100.0	0.0	0.0	0.0	0.0	0.0	0.0		
	30～39歳	4	100.0	100.0	50.0	75.0	75.0	100.0	50.0	0.0		
	40～49歳	5	80.0	20.0	40.0	40.0	40.0	40.0	40.0	0.0		
	50～59歳	2	100.0	50.0	0.0	0.0	0.0	50.0	0.0	0.0		
	60～69歳	2	0.0	0.0	50.0	0.0	0.0	50.0	0.0	0.0		
	70～79歳	2	100.0	100.0	100.0	50.0	50.0	100.0	50.0	0.0		
	80歳以上	0	0.0	0.0	0.0	0.0	0.0	0.0	0.0	0.0		
職業別	農林漁業	18	83.3	44.4	55.6	22.2	22.2	33.3	22.2	0.0		
	商工サービス業	43	83.7	46.5	55.8	18.6	23.3	58.1	27.9	0.0		
	自由業	26	84.6	42.3	57.7	42.3	23.1	50.0	38.5	0.0		
	管理職	63	92.1	66.7	61.9	28.6	27.0	44.4	34.9	1.6		
	事務職	101	90.1	56.4	61.4	35.6	31.7	51.5	37.6	0.0		
	技術職	131	85.5	66.4	58.8	33.6	29.0	55.0	33.6	0.8		
	労務職	55	81.8	50.9	58.2	30.9	27.3	49.1	36.4	0.0		
	パート・アルバイト	120	79.2	50.0	54.2	28.3	25.0	54.2	29.2	0.0		
	学生	21	95.2	57.1	47.6	33.3	33.3	71.4	28.6	0.0		
	主婦・主夫	98	79.6	49.0	59.2	27.6	25.5	49.0	26.5	1.0		
	無職	167	66.5	39.5	46.7	20.4	19.2	39.5	24.0	1.2		
地域別	富山地域	372	81.2	49.5	55.6	28.8	22.6	51.3	27.2	0.3		
	高岡地域	268	81.0	51.5	51.9	28.7	26.1	48.9	32.8	1.1		
	魚津地域	169	78.1	51.5	58.0	26.0	27.2	50.9	32.5	0.0		
	砺波地域	136	80.9	54.4	58.1	27.9	25.0	42.6	32.4	0.7		

特 に ない	わ か ら ない	無 回 答
1.8	9.0	1.8
2.5	9.2	1.1
3.4	0.0	0.0
5.8	3.8	0.0
1.4	5.7	0.0
0.0	6.0	0.0
2.4	7.2	0.0
1.0	13.9	3.0
9.7	29.0	6.5
1.0	8.9	1.8
0.0	0.0	0.0
0.0	4.6	0.0
0.0	7.1	1.2
0.0	5.9	0.0
2.9	10.7	0.0
1.1	11.2	5.6
3.6	32.1	10.7
5.9	11.8	0.0
0.0	0.0	0.0
0.0	0.0	0.0
20.0	0.0	0.0
0.0	0.0	0.0
0.0	50.0	0.0
0.0	0.0	0.0
0.0	0.0	0.0
5.6	5.6	0.0
0.0	4.7	0.0
3.8	7.7	0.0
0.0	6.3	0.0
0.0	3.0	0.0
1.5	5.3	0.0
3.6	3.6	0.0
1.7	10.0	1.7
0.0	0.0	0.0
0.0	12.2	1.0
2.4	16.2	5.4
1.9	9.7	1.6
1.9	9.7	1.5
1.2	9.5	1.2
2.2	5.9	0.7

【問 21】あなたは、同性愛、両性愛といった性的指向を持つ人に関し、現在、どのような人権問題が起きていると思いますか。この中から該当するものを選んでください。(〇はいくつでも)

	合計	とせ職 やい場、 じめ学校等 を嫌がら ない	就職・職 場での不 利な扱 いを受 けるこ と	差別的 な言葉 を言わ れ	拒否さ れるこ と	アパ ート等 への入 居を	入店や 施設利 用を拒 否さ れるこ と	宿泊施 設、店 舗等へ の	避けら れたり するこ と	その他	特 に な い
全体	969	33.3	27.0	41.2	6.9	4.9	28.8	1.0	9.4		
男性・年齢別	男性(小計)	436	31.2	23.9	35.8	5.5	4.1	26.6	1.4	11.5	
	18～29歳	29	41.4	13.8	41.4	6.9	6.9	34.5	0.0	27.6	
	30～39歳	52	34.6	17.3	44.2	5.8	9.6	23.1	3.8	19.2	
	40～49歳	70	21.4	17.1	51.4	1.4	0.0	34.3	2.9	10.0	
	50～59歳	67	37.3	19.4	35.8	1.5	3.0	23.9	0.0	9.0	
	60～69歳	83	37.3	32.5	28.9	7.2	4.8	25.3	1.2	10.8	
	70～79歳	101	29.7	33.7	29.7	9.9	4.0	24.8	1.0	5.9	
	80歳以上	31	12.9	12.9	19.4	3.2	3.2	22.6	0.0	12.9	
女性・年齢別	女性(小計)	497	36.2	30.6	46.5	8.0	5.4	31.0	0.8	7.6	
	18～29歳	41	36.6	24.4	56.1	7.3	4.9	31.7	2.4	9.8	
	30～39歳	65	38.5	23.1	55.4	9.2	4.6	36.9	3.1	3.1	
	40～49歳	85	43.5	27.1	54.1	4.7	3.5	35.3	0.0	8.2	
	50～59歳	85	37.6	31.8	48.2	10.6	10.6	35.3	1.2	10.6	
	60～69歳	103	31.1	38.8	40.8	5.8	2.9	30.1	0.0	10.7	
	70～79歳	89	34.8	36.0	38.2	11.2	5.6	22.5	0.0	3.4	
	80歳以上	28	28.6	17.9	32.1	7.1	7.1	21.4	0.0	7.1	
回答しない・年齢別	回答しない(小計)	17	23.5	17.6	35.3	17.6	11.8	35.3	0.0	11.8	
	18～29歳	1	0.0	0.0	100.0	100.0	0.0	0.0	0.0	0.0	
	30～39歳	4	50.0	25.0	50.0	25.0	25.0	75.0	0.0	0.0	
	40～49歳	5	0.0	0.0	20.0	0.0	0.0	20.0	0.0	40.0	
	50～59歳	2	50.0	50.0	0.0	0.0	0.0	50.0	0.0	0.0	
	60～69歳	2	0.0	0.0	0.0	0.0	0.0	0.0	0.0	0.0	
	70～79歳	2	50.0	50.0	100.0	50.0	50.0	50.0	0.0	0.0	
	80歳以上	0	0.0	0.0	0.0	0.0	0.0	0.0	0.0	0.0	
職業別	農林漁業	18	27.8	27.8	44.4	5.6	5.6	50.0	5.6	0.0	
	商工サービス業	43	34.9	27.9	32.6	4.7	0.0	16.3	0.0	4.7	
	自由業	26	30.8	30.8	38.5	3.8	7.7	34.6	0.0	11.5	
	管理職	63	36.5	25.4	44.4	3.2	4.8	30.2	0.0	11.1	
	事務職	101	33.7	24.8	42.6	5.0	3.0	36.6	1.0	10.9	
	技術職	131	39.7	26.0	49.6	6.9	7.6	32.1	1.5	13.7	
	労務職	55	36.4	25.5	50.9	7.3	7.3	32.7	1.8	12.7	
	パート・アルバイト	120	39.2	31.7	45.0	10.0	6.7	29.2	0.8	7.5	
	学生	21	33.3	23.8	47.6	9.5	4.8	42.9	4.8	19.0	
	主婦・主夫	98	33.7	36.7	50.0	8.2	7.1	25.5	1.0	8.2	
	無職	167	31.7	29.9	31.1	8.4	3.0	22.2	1.2	6.0	
地域別	富山地域	372	32.8	25.8	39.0	6.7	4.3	28.0	0.5	9.7	
	高岡地域	268	35.4	27.6	44.0	6.0	5.2	31.3	1.5	8.6	
	魚津地域	169	38.5	31.4	47.3	7.7	6.5	29.6	0.6	8.3	
	砺波地域	136	27.2	25.7	36.0	9.6	4.4	26.5	2.2	12.5	

わからない	無回答
30.0	1.8
32.1	1.4
13.8	0.0
25.0	0.0
25.7	0.0
38.8	0.0
36.1	0.0
32.7	4.0
45.2	6.5
27.8	1.6
14.6	0.0
20.0	0.0
20.0	0.0
29.4	0.0
32.0	0.0
36.0	5.6
39.3	10.7
41.2	0.0
0.0	0.0
25.0	0.0
40.0	0.0
50.0	0.0
100.0	0.0
0.0	0.0
0.0	0.0
16.7	0.0
39.5	0.0
30.8	0.0
28.6	0.0
23.8	0.0
20.6	0.0
23.6	0.0
30.8	0.8
14.3	0.0
32.7	2.0
36.5	4.2
32.5	2.2
28.4	1.1
24.3	1.2
33.1	0.0

【問 22】あなたは出生時に割り当てられた性別と性自認が一致しない人に関し、現在、どのような人権問題が起きていると思いますか。この中から該当するものを選んでください。(〇はいくつでも)

	合計	とせ職 やい じめ を 受 け ら る	い就 を職 受・ け職 場 で 不 利 な 扱	る差 別 的 な 言 葉 を 言 わ れ	拒 否 さ れ る こ と	ア パ ー ト 等 へ の 入 居 を	さ れ る こ と 宿 泊 施 設 、 店 舗 等 へ の 利 用 を 拒 否 さ れ る こ と	避 け ら れ た り す る こ と じ ろ じ ろ 見 ら れ た り す る こ と	そ の 他	特 に な い
全体	969	39.6	28.0	38.1	4.7	7.0	26.2	1.2	9.7	
男性・年齢別	男性(小計)	436	35.6	23.9	33.5	3.7	5.7	24.3	1.1	11.5
	18～29歳	29	44.8	20.7	44.8	10.3	6.9	31.0	0.0	10.3
	30～39歳	52	40.4	17.3	30.8	3.8	9.6	21.2	3.8	21.2
	40～49歳	70	34.3	27.1	41.4	0.0	5.7	35.7	2.9	10.0
	50～59歳	67	43.3	20.9	35.8	0.0	7.5	22.4	0.0	9.0
	60～69歳	83	33.7	26.5	27.7	4.8	4.8	31.3	0.0	12.0
	70～79歳	101	33.7	27.7	30.7	5.9	4.0	15.8	1.0	6.9
	80歳以上	31	16.1	16.1	25.8	3.2	3.2	9.7	0.0	19.4
女性・年齢別	女性(小計)	497	44.7	32.2	42.9	5.6	8.0	28.6	1.4	7.8
	18～29歳	41	51.2	31.7	56.1	2.4	7.3	29.3	2.4	7.3
	30～39歳	65	50.8	29.2	44.6	7.7	13.8	33.8	6.2	3.1
	40～49歳	85	44.7	32.9	45.9	3.5	8.2	30.6	1.2	10.6
	50～59歳	85	45.9	30.6	48.2	5.9	7.1	29.4	0.0	12.9
	60～69歳	103	43.7	32.0	41.7	2.9	5.8	29.1	1.0	8.7
	70～79歳	89	42.7	36.0	28.1	11.2	7.9	24.7	0.0	4.5
	80歳以上	28	28.6	28.6	46.4	3.6	7.1	17.9	0.0	3.6
回答しない・年齢別	回答しない(小計)	17	23.5	29.4	35.3	11.8	17.6	29.4	0.0	17.6
	18～29歳	1	0.0	100.0	100.0	0.0	0.0	0.0	0.0	0.0
	30～39歳	4	25.0	25.0	50.0	25.0	50.0	75.0	0.0	25.0
	40～49歳	5	0.0	20.0	20.0	20.0	20.0	20.0	0.0	40.0
	50～59歳	2	50.0	50.0	50.0	0.0	0.0	50.0	0.0	0.0
	60～69歳	2	0.0	0.0	0.0	0.0	0.0	0.0	0.0	0.0
	70～79歳	2	100.0	50.0	50.0	0.0	0.0	0.0	0.0	0.0
	80歳以上	0	0.0	0.0	0.0	0.0	0.0	0.0	0.0	0.0
職業別	農林漁業	18	50.0	22.2	50.0	5.6	5.6	33.3	0.0	5.6
	商工サービス業	43	39.5	34.9	34.9	0.0	0.0	16.3	0.0	4.7
	自由業	26	38.5	38.5	26.9	3.8	7.7	15.4	3.8	15.4
	管理職	63	36.5	25.4	36.5	1.6	11.1	27.0	0.0	17.5
	事務職	101	44.6	29.7	36.6	3.0	5.9	29.7	1.0	8.9
	技術職	131	48.1	26.0	47.3	5.3	10.7	35.9	2.3	9.2
	労務職	55	40.0	21.8	43.6	5.5	10.9	23.6	0.0	16.4
	パート・アルバイト	120	39.2	33.3	42.5	7.5	10.8	27.5	0.8	9.2
	学生	21	38.1	23.8	42.9	9.5	4.8	38.1	4.8	9.5
	主婦・主夫	98	48.0	35.7	48.0	8.2	9.2	26.5	2.0	4.1
	無職	167	35.9	29.3	31.1	4.8	3.6	21.0	1.2	7.2
地域別	富山地域	372	38.7	27.4	35.2	5.1	7.0	25.0	1.1	8.9
	高岡地域	268	40.7	26.5	41.4	3.7	8.2	28.4	1.1	10.8
	魚津地域	169	45.6	30.2	44.4	5.3	4.7	27.8	0.6	8.3
	砺波地域	136	36.8	32.4	33.1	5.9	8.8	26.5	2.9	11.8

わからない	無回答
31.2	1.8
34.2	1.6
24.1	0.0
28.8	0.0
25.7	0.0
35.8	0.0
36.1	0.0
38.6	5.9
48.4	3.2
28.0	1.2
19.5	0.0
20.0	0.0
21.2	0.0
24.7	0.0
32.0	0.0
40.4	3.4
35.7	10.7
29.4	0.0
0.0	0.0
0.0	0.0
20.0	0.0
50.0	0.0
100.0	0.0
0.0	0.0
0.0	0.0
33.3	0.0
39.5	0.0
30.8	0.0
28.6	0.0
23.8	0.0
22.1	0.0
29.1	0.0
30.0	1.7
28.6	0.0
30.6	1.0
38.9	4.2
32.3	2.4
28.7	1.1
28.4	0.6
33.8	0.0

【問 23】あなたは、人権問題の解決に向けて、どのようなことに力を入れていけばよいと思いますか。
この中から該当するものを選んでください。(○はいくつでも)

	合計	こめへの啓発を充実させる	人権意識を高め、人権を深め、人権	とす学校の教育を充実させる	と教育を充実させる	識が浸透するよう、社	人権に関する正しい知識	門の相談機に充実に専	ることを安心して話すこ	者の救済・支援を充実す	人権を侵害された被害	識を持つよう、研修等を充	公務員等の公的機関に勤め	修等を推進すること	の企業関係者の人権意識
全体	969	39.6	60.4	58.9	22.4	46.9	33.6	22.1	17.5						
男性・年齢別	男性(小計)	436	38.8	58.0	57.6	20.6	36.2	31.2	18.8	15.8					
	18～29歳	29	34.5	51.7	55.2	24.1	41.4	27.6	13.8	10.3					
	30～39歳	52	32.7	53.8	50.0	15.4	40.4	19.2	3.8	9.6					
	40～49歳	70	38.6	62.9	51.4	21.4	42.9	35.7	22.9	18.6					
	50～59歳	67	47.8	68.7	62.7	20.9	40.3	31.3	20.9	10.4					
	60～69歳	83	33.7	59.0	57.8	21.7	27.7	34.9	24.1	15.7					
	70～79歳	101	39.6	53.5	64.4	21.8	37.6	35.6	22.8	23.8					
	80歳以上	31	45.2	48.4	51.6	19.4	22.6	19.4	9.7	12.9					
女性・年齢別	女性(小計)	497	40.6	63.0	59.8	23.5	55.7	35.2	24.1	18.9					
	18～29歳	41	43.9	65.9	53.7	24.4	58.5	39.0	29.3	19.5					
	30～39歳	65	36.9	72.3	69.2	27.7	53.8	43.1	21.5	16.9					
	40～49歳	85	47.1	72.9	47.1	20.0	57.6	30.6	15.3	17.6					
	50～59歳	85	36.5	61.2	58.8	25.9	67.1	32.9	23.5	21.2					
	60～69歳	103	36.9	59.2	57.3	28.2	62.1	36.9	28.2	23.3					
	70～79歳	89	42.7	60.7	76.4	18.0	44.9	33.7	30.3	18.0					
	80歳以上	28	46.4	32.1	46.4	17.9	28.6	32.1	17.9	7.1					
回答しない・年齢別	回答しない(小計)	17	29.4	52.9	64.7	35.3	58.8	52.9	52.9	23.5					
	18～29歳	1	100.0	100.0	100.0	100.0	100.0	100.0	100.0	100.0					
	30～39歳	4	25.0	50.0	100.0	75.0	100.0	100.0	50.0	50.0					
	40～49歳	5	40.0	40.0	40.0	20.0	20.0	40.0	40.0	0.0					
	50～59歳	2	0.0	50.0	100.0	0.0	50.0	0.0	50.0	0.0					
	60～69歳	2	0.0	50.0	0.0	0.0	50.0	0.0	50.0	0.0					
	70～79歳	2	50.0	100.0	100.0	50.0	100.0	100.0	100.0	50.0					
	80歳以上	0	0.0	0.0	0.0	0.0	0.0	0.0	0.0	0.0					
職業別	農林漁業	18	55.6	61.1	55.6	27.8	22.2	27.8	22.2	27.8					
	商工サービス業	43	41.9	62.8	67.4	16.3	37.2	20.9	11.6	2.3					
	自由業	26	46.2	65.4	69.2	34.6	50.0	50.0	23.1	19.2					
	管理職	63	39.7	65.1	63.5	19.0	39.7	22.2	17.5	15.9					
	事務職	101	34.7	66.3	56.4	24.8	53.5	37.6	18.8	11.9					
	技術職	131	39.7	60.3	63.4	22.1	48.1	30.5	19.1	20.6					
	労務職	55	49.1	60.0	56.4	25.5	49.1	25.5	21.8	18.2					
	パート・アルバイト	120	35.0	62.5	54.2	25.0	65.0	36.7	23.3	16.7					
	学生	21	42.9	71.4	57.1	28.6	28.6	47.6	19.0	28.6					
	主婦・主夫	98	44.9	62.2	64.3	26.5	53.1	36.7	27.6	20.4					
	無職	167	38.3	53.3	58.7	22.2	39.5	40.7	26.3	21.0					
地域別	富山地域	372	41.1	58.1	57.0	19.6	46.0	32.3	21.8	18.0					
	高岡地域	268	38.4	62.3	63.1	26.9	48.1	32.5	22.8	16.0					
	魚津地域	169	41.4	63.3	58.0	19.5	49.1	33.7	22.5	16.6					
	砺波地域	136	34.6	60.3	56.6	25.7	44.1	39.7	22.1	19.9					

とくに罰則等を強化するこ	人権侵害に関する行為	集及び提供を充実する収	人権侵害事件の調査・	処理や権相談に關及す	る民間団体等が連携を圖	ること	国、地方公共団体及び	ある	は尊厳の社会で十分人権	現状の社会で十分人権	その他	わからない	無回答
25.2	13.8	13.1	17.8	2.0	2.2	6.8	1.3						
25.2	11.9	12.2	16.5	2.8	3.0	7.8	1.4						
20.7	3.4	6.9	13.8	6.9	0.0	10.3	0.0						
28.8	5.8	11.5	11.5	5.8	9.6	11.5	0.0						
21.4	11.4	10.0	15.7	1.4	2.9	5.7	0.0						
19.4	13.4	9.0	10.4	1.5	1.5	6.0	0.0						
30.1	14.5	15.7	18.1	2.4	6.0	8.4	0.0						
27.7	17.8	15.8	23.8	2.0	0.0	5.0	4.0						
22.6	3.2	6.5	12.9	3.2	0.0	12.9	6.5						
25.2	14.7	13.5	17.7	1.2	1.6	5.6	0.8						
36.6	9.8	22.0	24.4	0.0	0.0	0.0	0.0						
33.8	20.0	10.8	16.9	3.1	3.1	3.1	0.0						
25.9	15.3	15.3	17.6	1.2	2.4	3.5	0.0						
20.0	9.4	15.3	17.6	1.2	2.4	3.5	0.0						
27.2	20.4	11.7	13.6	1.9	1.0	8.7	0.0						
19.1	12.4	11.2	19.1	0.0	1.1	4.5	1.1						
14.3	10.7	7.1	21.4	0.0	0.0	25.0	10.7						
35.3	29.4	23.5	35.3	0.0	0.0	17.6	0.0						
100.0	100.0	100.0	100.0	0.0	0.0	0.0	0.0						
25.0	25.0	25.0	75.0	0.0	0.0	0.0	0.0						
40.0	20.0	20.0	0.0	0.0	0.0	20.0	0.0						
0.0	0.0	0.0	0.0	0.0	0.0	0.0	0.0						
50.0	0.0	0.0	50.0	0.0	0.0	50.0	0.0						
50.0	100.0	50.0	50.0	0.0	0.0	0.0	0.0						
0.0	0.0	0.0	0.0	0.0	0.0	0.0	0.0						
16.7	5.6	16.7	22.2	11.1	0.0	5.6	0.0						
18.6	14.0	14.0	11.6	0.0	0.0	2.3	0.0						
23.1	19.2	7.7	19.2	0.0	7.7	3.8	0.0						
23.8	7.9	7.9	14.3	1.6	3.2	4.8	0.0						
22.8	10.9	11.9	10.9	2.0	1.0	4.0	0.0						
28.2	15.3	11.5	15.3	4.6	3.8	6.1	0.0						
34.5	9.1	10.9	18.2	0.0	0.0	9.1	0.0						
28.3	15.8	17.5	18.3	0.8	1.7	4.2	0.0						
52.4	14.3	23.8	28.6	0.0	4.8	4.8	0.0						
25.5	15.3	14.3	24.5	2.0	3.1	7.1	0.0						
26.3	18.6	15.0	20.4	1.2	1.2	10.8	5.4						
26.3	12.6	10.8	15.1	0.5	2.4	7.0	1.3						
24.6	14.6	13.4	19.4	2.6	1.1	7.1	1.5						
22.5	12.4	13.6	15.4	1.2	3.0	7.7	0.0						
27.2	16.9	17.6	21.3	5.1	2.9	5.1	0.7						

【問 24】 インターネット上の誹謗中傷などの人権侵害の解決に向けてどのようなことに力を入れていけばよいと思いますか。この中から該当するものを選んでください。(〇はいくつでも)

	合計	インターネットにより人権侵害を受けた者のための相談窓口を充実させること	インターネット利用者やブロバライパーや名譽に関する正しい知識を深めるための教育・啓発活動を進めること	インターネット利用者やブロバライパーなどに対して、個人の情報保護の義務を付与する法的規制を定めること	プロバイダーなどに対して、人権を侵害する違法な情報の削除を義務付ける法的規制を定めること	プロバイダーなどに対して、人権を侵害する違法な情報の削除を義務付ける法的規制を定めること	人権を侵害する違法な情報を取り除くこと	その他	無回答
全体	969	41.6	36.4	41.9	56.8	53.5	3.3	4.2	
男性・年齢別	男性(小計)	436	39.2	33.7	42.4	57.1	53.4	5.0	3.9
	18～29歳	29	24.1	34.5	41.4	44.8	48.3	3.4	0.0
	30～39歳	52	40.4	28.8	46.2	55.8	46.2	11.5	1.9
	40～49歳	70	32.9	42.9	48.6	50.0	57.1	5.7	1.4
	50～59歳	67	34.3	32.8	59.7	67.2	49.3	1.5	1.5
	60～69歳	83	49.4	32.5	43.4	66.3	61.4	7.2	2.4
	70～79歳	101	44.6	35.6	32.7	58.4	51.5	3.0	6.9
	80歳以上	31	35.5	16.1	16.1	38.7	54.8	3.2	16.1
女性・年齢別	女性(小計)	497	43.7	38.0	41.4	56.9	53.1	1.8	4.0
	18～29歳	41	43.9	36.6	46.3	65.9	46.3	0.0	2.4
	30～39歳	65	40.0	43.1	49.2	56.9	49.2	4.6	3.1
	40～49歳	85	42.4	41.2	50.6	64.7	57.6	1.2	1.2
	50～59歳	85	37.6	43.5	44.7	58.8	62.4	3.5	1.2
	60～69歳	103	43.7	32.0	45.6	58.3	60.2	1.0	3.9
	70～79歳	89	50.6	39.3	27.0	55.1	48.3	0.0	4.5
	80歳以上	28	50.0	21.4	10.7	14.3	21.4	3.6	25.0
回答しない・年齢別	回答しない(小計)	17	47.1	58.8	47.1	58.8	64.7	5.9	5.9
	18～29歳	1	100.0	100.0	100.0	100.0	100.0	0.0	0.0
	30～39歳	4	75.0	75.0	50.0	75.0	75.0	0.0	0.0
	40～49歳	5	40.0	60.0	40.0	40.0	40.0	20.0	0.0
	50～59歳	2	0.0	50.0	50.0	50.0	50.0	0.0	0.0
	60～69歳	2	0.0	50.0	0.0	50.0	100.0	0.0	0.0
	70～79歳	2	100.0	50.0	100.0	100.0	100.0	0.0	0.0
	80歳以上	0	0.0	0.0	0.0	0.0	0.0	0.0	0.0
職業別	農林漁業	18	44.4	33.3	33.3	38.9	55.6	5.6	5.6
	商工サービス業	43	44.2	34.9	53.5	58.1	62.8	4.7	0.0
	自由業	26	42.3	46.2	42.3	42.3	61.5	3.8	7.7
	管理職	63	38.1	39.7	47.6	63.5	55.6	3.2	0.0
	事務職	101	34.7	36.6	46.5	59.4	59.4	4.0	1.0
	技術職	131	35.1	42.7	48.9	61.8	48.1	6.1	2.3
	労務職	55	45.5	34.5	45.5	60.0	56.4	0.0	1.8
	パート・アルバイト	120	49.2	45.0	38.3	55.8	51.7	1.7	4.2
	学生	21	33.3	52.4	61.9	57.1	57.1	0.0	0.0
	主婦・主夫	98	49.0	32.7	32.7	54.1	56.1	2.0	5.1
	無職	167	44.3	29.9	33.5	54.5	51.5	3.6	9.6
地域別	富山地域	372	38.2	36.3	41.9	57.8	56.5	3.0	4.3
	高岡地域	268	46.6	37.3	44.8	61.9	50.4	3.4	3.4
	魚津地域	169	43.2	36.7	36.7	51.5	52.7	3.0	3.6
	砺波地域	136	41.2	35.3	43.4	52.2	52.2	5.1	4.4

【問 25】あなたは、人権啓発を推進するためには、どのような方法による啓発広報活動が効果的であると思いますか。この中から該当するものを選んでください。(〇はいくつでも)

	合計	講演会、シンポジウム、研修会等	展示会（資料、写真等）	街頭啓発	広報紙・パンフレット・ポスター	テレビ・ラジオを利用した啓発広報	映画・ビデオを利用した啓発広報	新聞・雑誌を利用した啓発広報	SNSを含むインターネットを利用した啓発	
全体	969	26.1	6.2	6.1	20.1	56.7	14.8	29.7	46.0	
男性・年齢別	男性（小計）	436	25.7	4.8	6.0	20.0	54.1	12.6	27.5	45.0
	18～29歳	29	13.8	0.0	10.3	17.2	41.4	13.8	17.2	65.5
	30～39歳	52	23.1	5.8	9.6	9.6	38.5	9.6	3.8	48.1
	40～49歳	70	20.0	10.0	4.3	15.7	48.6	18.6	17.1	60.0
	50～59歳	67	16.4	0.0	0.0	13.4	59.7	13.4	29.9	56.7
	60～69歳	83	30.1	7.2	6.0	26.5	61.4	9.6	34.9	43.4
	70～79歳	101	34.7	3.0	7.9	26.7	63.4	12.9	36.6	31.7
	80歳以上	31	35.5	6.5	6.5	25.8	41.9	6.5	41.9	12.9
女性・年齢別	女性（小計）	497	27.0	7.2	6.2	20.5	59.2	16.7	32.0	47.7
	18～29歳	41	17.1	4.9	12.2	29.3	56.1	22.0	22.0	70.7
	30～39歳	65	18.5	9.2	10.8	18.5	61.5	26.2	26.2	72.3
	40～49歳	85	22.4	7.1	9.4	18.8	58.8	24.7	28.2	64.7
	50～59歳	85	23.5	5.9	3.5	21.2	60.0	15.3	31.8	49.4
	60～69歳	103	31.1	10.7	2.9	19.4	60.2	16.5	38.8	34.0
	70～79歳	89	41.6	5.6	4.5	19.1	64.0	4.5	37.1	28.1
	80歳以上	28	25.0	3.6	3.6	21.4	39.3	7.1	28.6	14.3
回答しない・年齢別	回答しない（小計）	17	23.5	5.9	0.0	5.9	47.1	17.6	29.4	52.9
	18～29歳	1	100.0	100.0	0.0	0.0	0.0	0.0	100.0	100.0
	30～39歳	4	25.0	0.0	0.0	0.0	50.0	50.0	0.0	75.0
	40～49歳	5	0.0	0.0	0.0	0.0	20.0	20.0	40.0	20.0
	50～59歳	2	0.0	0.0	0.0	0.0	100.0	0.0	0.0	50.0
	60～69歳	2	0.0	0.0	0.0	0.0	50.0	0.0	50.0	50.0
	70～79歳	2	100.0	0.0	0.0	50.0	100.0	0.0	50.0	100.0
	80歳以上	0	0.0	0.0	0.0	0.0	0.0	0.0	0.0	0.0
職業別	農林漁業	18	38.9	0.0	5.6	22.2	33.3	11.1	44.4	22.2
	商工サービス業	43	18.6	2.3	4.7	14.0	72.1	14.0	32.6	46.5
	自由業	26	26.9	15.4	0.0	23.1	53.8	23.1	53.8	57.7
	管理職	63	17.5	6.3	3.2	17.5	61.9	14.3	19.0	61.9
	事務職	101	22.8	3.0	5.0	12.9	53.5	13.9	21.8	57.4
	技術職	131	25.2	5.3	9.2	20.6	53.4	19.1	22.9	55.0
	労務職	55	23.6	7.3	5.5	16.4	49.1	20.0	21.8	58.2
	パート・アルバイト	120	30.0	10.8	7.5	15.0	63.3	16.7	34.2	50.8
	学生	21	19.0	4.8	14.3	33.3	61.9	28.6	28.6	76.2
	主婦・主夫	98	31.6	7.1	3.1	29.6	58.2	9.2	34.7	30.6
	無職	167	34.1	4.8	7.2	25.7	63.5	10.8	40.1	30.5
地域別	富山地域	372	20.4	5.6	4.6	21.0	54.8	15.9	27.7	45.7
	高岡地域	268	29.5	6.0	6.0	16.8	56.3	13.4	34.0	44.4
	魚津地域	169	32.0	5.9	7.1	24.9	56.2	13.0	28.4	45.0
	砺波地域	136	30.1	8.1	8.1	18.4	62.5	16.9	29.4	55.9

告等交通の車内広告や車体広告、駅での広告等)	会や参加体験型の研修プログラム等)	者による少人数の討論参加ワークショップ(参加)	高年齢者・障害のある人の疑似体験	多様な立場の人が参加できる交流会	その他	特にな	わからない	無回答
12.3	9.2	12.8	22.5	2.3	3.0	11.4	2.0	
8.3	7.8	10.8	16.5	3.4	4.1	12.2	1.6	
6.9	10.3	17.2	17.2	0.0	6.9	10.3	0.0	
9.6	7.7	11.5	17.3	11.5	3.8	13.5	0.0	
12.9	12.9	14.3	14.3	4.3	5.7	14.3	1.4	
7.5	7.5	11.9	16.4	1.5	1.5	13.4	0.0	
9.6	7.2	8.4	19.3	2.4	7.2	12.0	0.0	
5.0	6.9	9.9	16.8	3.0	3.0	7.9	4.0	
6.5	0.0	3.2	9.7	0.0	0.0	16.1	6.5	
15.1	10.5	14.5	27.2	1.0	2.0	10.5	1.8	
39.0	4.9	17.1	26.8	0.0	2.4	2.4	0.0	
20.0	13.8	18.5	26.2	3.1	3.1	6.2	0.0	
16.5	12.9	15.3	23.5	1.2	1.2	8.2	1.2	
9.4	14.1	17.6	30.6	0.0	2.4	12.9	0.0	
10.7	8.7	11.7	29.1	1.9	1.9	11.7	1.9	
11.2	7.9	13.5	30.3	0.0	1.1	12.4	2.2	
10.7	7.1	3.6	14.3	0.0	3.6	21.4	14.3	
17.6	11.8	23.5	35.3	11.8	0.0	17.6	0.0	
0.0	0.0	0.0	100.0	0.0	0.0	0.0	0.0	
0.0	25.0	25.0	50.0	25.0	0.0	25.0	0.0	
0.0	0.0	40.0	20.0	20.0	0.0	20.0	0.0	
0.0	0.0	0.0	0.0	0.0	0.0	0.0	0.0	
100.0	0.0	0.0	0.0	0.0	0.0	0.0	0.0	
50.0	50.0	50.0	100.0	0.0	0.0	0.0	0.0	
0.0	0.0	0.0	0.0	0.0	0.0	0.0	0.0	
0.0	11.1	0.0	22.2	0.0	0.0	22.2	0.0	
9.3	2.3	9.3	23.3	2.3	0.0	4.7	0.0	
7.7	15.4	15.4	15.4	0.0	3.8	11.5	0.0	
12.7	9.5	7.9	14.3	3.2	6.3	12.7	0.0	
13.9	13.9	14.9	21.8	3.0	1.0	9.9	0.0	
13.7	12.2	14.5	29.0	4.6	3.8	9.9	0.0	
7.3	3.6	21.8	25.5	3.6	7.3	5.5	0.0	
10.0	14.2	15.0	26.7	0.8	0.8	10.8	0.0	
38.1	14.3	23.8	23.8	0.0	0.0	14.3	0.0	
16.3	7.1	11.2	20.4	2.0	2.0	15.3	3.1	
10.8	7.8	11.4	18.6	1.8	1.8	13.2	6.6	
10.8	8.3	12.6	21.5	1.9	3.2	12.1	3.0	
13.8	8.6	14.2	25.7	1.9	2.6	10.8	1.5	
10.7	8.3	11.2	19.5	2.4	3.0	12.4	0.0	
14.0	14.7	14.0	22.1	4.4	2.9	8.8	0.7	

【問 26】あなたは、今までに国・県・市町村など行政が実施する人権に関する講演会、研修会に参加したことがありますか。この中から選んでください。(○は1つだけ)

		合計	ある 何 回 も 参 加 し た こ と が (3 回 以 上)	(1 回 か 2 回)	参 加 し た こ と は な い	無 回 答
全体		969	3.0	11.0	84.1	1.9
男性・ 年齢別	男性(小計)	436	4.4	9.6	86.0	0.0
	18～29歳	29	0.0	6.9	93.1	0.0
	30～39歳	52	5.8	7.7	86.5	0.0
	40～49歳	70	7.1	4.3	88.6	0.0
	50～59歳	67	1.5	9.0	89.6	0.0
	60～69歳	83	4.8	10.8	84.3	0.0
	70～79歳	101	4.0	11.9	84.2	0.0
	80歳以上	31	6.5	19.4	74.2	0.0
女性・ 年齢別	女性(小計)	497	2.0	12.1	85.7	0.2
	18～29歳	41	0.0	2.4	97.6	0.0
	30～39歳	65	3.1	4.6	92.3	0.0
	40～49歳	85	0.0	11.8	88.2	0.0
	50～59歳	85	0.0	11.8	88.2	0.0
	60～69歳	103	5.8	13.6	80.6	0.0
	70～79歳	89	2.2	19.1	77.5	1.1
	80歳以上	28	0.0	17.9	82.1	0.0
回答し ない・ 年齢別	回答しない(小計)	17	0.0	29.4	70.6	0.0
	18～29歳	1	0.0	100.0	0.0	0.0
	30～39歳	4	0.0	25.0	75.0	0.0
	40～49歳	5	0.0	20.0	80.0	0.0
	50～59歳	2	0.0	0.0	100.0	0.0
	60～69歳	2	0.0	50.0	50.0	0.0
	70～79歳	2	0.0	50.0	50.0	0.0
	80歳以上	0	0.0	0.0	0.0	0.0
職業別	農林漁業	18	11.1	11.1	77.8	0.0
	商工サービス業	43	4.7	14.0	81.4	0.0
	自由業	26	3.8	23.1	73.1	0.0
	管理職	63	1.6	14.3	84.1	0.0
	事務職	101	3.0	14.9	82.2	0.0
	技術職	131	4.6	9.2	86.3	0.0
	労務職	55	1.8	5.5	92.7	0.0
	パート・アルバイト	120	3.3	8.3	88.3	0.0
	学生	21	0.0	9.5	90.5	0.0
	主婦・主夫	98	6.1	11.2	82.7	0.0
	無職	167	1.2	15.0	83.2	0.6
	地域別	富山地域	372	2.4	9.9	87.4
高岡地域		268	2.2	15.3	82.5	0.0
魚津地域		169	5.9	8.3	85.8	0.0
砺波地域		136	2.2	11.0	86.8	0.0

(問 26 で「3 参加したことはない」と答えた方にお聞きします。)

【問 26-1】講演会、研修会に参加したことがないのはどうしてですか。この中から選んでください。(○は1つだけ)

	合計	ら開催を知らなかったか	都合がつかないから	会場が遠いなど、開催	興味のあるテーマが少	関心がないから	その他	無回答	
全体	815	53.7	6.9	3.7	2.5	26.3	3.9	3.1	
男性・年齢別	男性(小計)	375	50.9	7.5	2.7	1.9	28.8	4.5	3.7
	18~29歳	27	48.1	7.4	7.4	0.0	33.3	3.7	0.0
	30~39歳	45	46.7	4.4	2.2	2.2	40.0	4.4	0.0
	40~49歳	62	50.0	14.5	0.0	0.0	25.8	4.8	4.8
	50~59歳	60	53.3	6.7	1.7	1.7	26.7	6.7	3.3
	60~69歳	70	54.3	7.1	2.9	1.4	27.1	4.3	2.9
	70~79歳	85	51.8	3.5	3.5	3.5	25.9	3.5	8.2
	80歳以上	23	43.5	13.0	4.3	4.3	30.4	4.3	0.0
女性・年齢別	女性(小計)	426	56.6	6.3	4.5	2.6	23.9	3.5	2.6
	18~29歳	40	60.0	7.5	2.5	2.5	25.0	0.0	2.5
	30~39歳	60	61.7	6.7	1.7	0.0	25.0	5.0	0.0
	40~49歳	75	56.0	2.7	5.3	4.0	26.7	4.0	1.3
	50~59歳	75	60.0	9.3	1.3	1.3	18.7	6.7	2.7
	60~69歳	83	59.0	3.6	1.2	4.8	25.3	2.4	3.6
	70~79歳	69	49.3	11.6	13.0	2.9	20.3	0.0	2.9
	80歳以上	23	39.1	0.0	8.7	0.0	34.8	8.7	8.7
回答しない・年齢別	回答しない(小計)	12	50.0	8.3	8.3	8.3	25.0	0.0	0.0
	18~29歳	0	0.0	0.0	0.0	0.0	0.0	0.0	0.0
	30~39歳	3	100.0	0.0	0.0	0.0	0.0	0.0	0.0
	40~49歳	4	25.0	25.0	0.0	25.0	25.0	0.0	0.0
	50~59歳	2	50.0	0.0	0.0	0.0	50.0	0.0	0.0
	60~69歳	1	0.0	0.0	0.0	0.0	100.0	0.0	0.0
	70~79歳	1	0.0	0.0	100.0	0.0	0.0	0.0	0.0
	80歳以上	0	0.0	0.0	0.0	0.0	0.0	0.0	0.0
職業別	農林漁業	14	50.0	0.0	7.1	14.3	28.6	0.0	0.0
	商工サービス業	35	65.7	17.1	0.0	0.0	11.4	2.9	2.9
	自由業	19	57.9	10.5	0.0	0.0	31.6	0.0	0.0
	管理職	53	49.1	5.7	5.7	0.0	28.3	7.5	3.8
	事務職	83	57.8	2.4	2.4	4.8	27.7	3.6	1.2
	技術職	113	56.6	7.1	3.5	1.8	23.9	3.5	3.5
	労務職	51	51.0	13.7	2.0	0.0	27.5	5.9	0.0
	パート・アルバイト	106	46.2	13.2	3.8	0.9	32.1	2.8	0.9
	学生	19	57.9	0.0	0.0	0.0	42.1	0.0	0.0
	主婦・主夫	81	56.8	4.9	6.2	2.5	22.2	2.5	4.9
	無職	139	49.6	3.6	6.5	1.4	28.8	5.8	4.3
地域別	富山地域	325	52.0	6.5	3.7	2.2	28.0	4.3	3.4
	高岡地域	221	59.3	6.3	2.3	0.9	22.6	5.4	3.2
	魚津地域	145	53.8	9.7	6.2	2.8	24.8	1.4	1.4
	砺波地域	118	49.2	5.9	3.4	5.1	29.7	3.4	3.4

【問 27】あなたは、人権を尊重する心や態度を育むためには、学校等においてどのような教育を大切にすればよいと思いますか。この中から該当するものを選んでください。(〇はいくつでも)

	合計	「児童生徒が、友人たちの人権について考える教育を進めること」	「児童生徒が、自信をもって教育を進めること」	「差別することや暴力・暴言は悪である」という意識を児童生徒にもたせる教育を進めること	「差別することや暴力・暴言は悪である」という意識を児童生徒にもたせる教育を進めること	歴史的な経緯や差別の現状等について、児童生徒が理解できる教育を進めること	児童生徒と障害のある人や高齢者等との交流体験を通じた教育を進めること	児童生徒と障害のある人や高齢者等との交流体験を通じた教育を進めること	啓発資料等の配布を通じて、学校・家庭・地域が連携を深め、一体となることが取組む教育を進めること	人権問題の解決に向けて、啓発資料等の配布を通じて、学校・家庭・地域が連携を深め、一体となることが取組む教育を進めること	その他	特にない
全体	969	68.0	42.3	52.4	32.9	34.8	27.8	2.6	1.8			
男性・年齢別	男性(小計)	436	66.1	35.1	54.6	33.3	30.5	29.4	2.8	2.5		
	18～29歳	29	58.6	41.4	44.8	27.6	27.6	20.7	0.0	0.0		
	30～39歳	52	67.3	48.1	34.6	28.8	23.1	19.2	7.7	7.7		
	40～49歳	70	67.1	54.3	48.6	37.1	40.0	24.3	2.9	2.9		
	50～59歳	67	62.7	35.8	59.7	35.8	37.3	23.9	3.0	0.0		
	60～69歳	83	67.5	32.5	51.8	32.5	28.9	32.5	1.2	6.0		
	70～79歳	101	68.3	24.8	70.3	34.7	28.7	38.6	1.0	0.0		
	80歳以上	31	64.5	6.5	54.8	29.0	19.4	38.7	6.5	0.0		
女性・年齢別	女性(小計)	497	72.4	49.9	52.3	33.6	39.6	27.2	2.0	1.2		
	18～29歳	41	65.9	53.7	61.0	41.5	31.7	22.0	0.0	0.0		
	30～39歳	65	75.4	67.7	46.2	47.7	40.0	21.5	3.1	0.0		
	40～49歳	85	69.4	54.1	57.6	32.9	42.4	22.4	4.7	1.2		
	50～59歳	85	71.8	60.0	44.7	28.2	44.7	27.1	1.2	0.0		
	60～69歳	103	75.7	44.7	50.5	33.0	38.8	30.1	1.0	1.0		
	70～79歳	89	76.4	36.0	58.4	27.0	39.3	36.0	2.2	1.1		
	80歳以上	28	60.7	21.4	46.4	32.1	32.1	25.0	0.0	10.7		
回答しない・年齢別	回答しない(小計)	17	58.8	47.1	58.8	35.3	41.2	29.4	17.6	0.0		
	18～29歳	1	0.0	0.0	100.0	100.0	0.0	0.0	0.0	0.0		
	30～39歳	4	25.0	75.0	50.0	25.0	50.0	50.0	50.0	0.0		
	40～49歳	5	80.0	60.0	80.0	60.0	40.0	40.0	20.0	0.0		
	50～59歳	2	100.0	100.0	50.0	0.0	50.0	0.0	0.0	0.0		
	60～69歳	2	50.0	0.0	0.0	0.0	50.0	0.0	0.0	0.0		
	70～79歳	2	100.0	0.0	100.0	50.0	50.0	50.0	0.0	0.0		
	80歳以上	0	0.0	0.0	0.0	0.0	0.0	0.0	0.0	0.0		
職業別	農林漁業	18	77.8	27.8	55.6	38.9	33.3	33.3	0.0	0.0		
	商工サービス業	43	65.1	37.2	62.8	27.9	32.6	25.6	0.0	2.3		
	自由業	26	80.8	57.7	53.8	38.5	42.3	38.5	0.0	3.8		
	管理職	63	74.6	47.6	60.3	33.3	39.7	30.2	4.8	1.6		
	事務職	101	66.3	46.5	53.5	37.6	34.7	18.8	3.0	2.0		
	技術職	131	67.9	56.5	46.6	35.1	30.5	25.2	4.6	0.8		
	労務職	55	52.7	47.3	38.2	32.7	40.0	27.3	1.8	3.6		
	パート・アルバイト	120	70.0	49.2	55.8	28.3	40.0	28.3	2.5	0.8		
	学生	21	61.9	42.9	52.4	38.1	42.9	38.1	4.8	0.0		
	主婦・主夫	98	70.4	46.9	53.1	30.6	38.8	28.6	3.1	2.0		
	無職	167	70.7	24.6	56.9	34.1	29.3	35.3	2.4	1.8		
地域別	富山地域	372	67.2	41.7	55.6	33.6	33.6	27.7	3.2	1.9		
	高岡地域	268	72.0	44.4	52.6	35.8	38.8	31.3	2.2	0.7		
	魚津地域	169	69.2	39.6	52.1	30.2	38.5	24.3	1.8	2.4		
	砺波地域	136	68.4	49.3	50.0	33.1	30.9	27.9	2.9	2.9		

わからない	無回答
5.8	2.5
6.2	1.1
10.3	0.0
5.8	0.0
2.9	1.4
7.5	0.0
9.6	0.0
4.0	3.0
6.5	3.2
5.2	0.4
0.0	0.0
3.1	0.0
2.4	0.0
5.9	0.0
5.8	0.0
6.7	1.1
17.9	3.6
17.6	0.0
0.0	0.0
0.0	0.0
20.0	0.0
0.0	0.0
50.0	0.0
0.0	0.0
0.0	0.0
5.6	0.0
2.3	0.0
3.8	0.0
3.2	0.0
3.0	0.0
5.3	0.0
5.5	0.0
6.7	0.8
9.5	0.0
5.1	1.0
9.0	2.4
5.6	0.8
6.3	0.7
5.9	0.6
5.1	0.7

VI 調查票

人権に関する県民意識調査

調査ご協力のお願い

県民の皆様におかれましては、日頃から、富山県政にご理解とご協力をいただき、誠にありがとうございます。

このたび、県では、県民の皆様の人権に関する率直なご意見をお聞きして、今後の人権教育・啓発の施策に役立てること及びこれまでの施策の検証を目的として、「人権に関する県民意識調査」を実施することといたしました。

調査をお願いする方については、18歳以上の県民の皆様から2,000人を無作為に選ばせていただきました。調査は無記名にて行い、回答いただいた内容については、上記の目的のみに利用するとともに、調査の結果は「〇〇の意見が何人、何パーセント」といった形で公表しますので、皆様の個人情報が公表されたり、回答者が特定されたりするようなことは一切ございません。

お忙しいところ大変恐縮ですが、本調査の趣旨をご理解いただき、ご協力をいただきますようお願い申し上げます。

ご記入にあたってのお願い

調査は無記名です。日頃、感じていらっしゃることを率直にご回答ください。

- 必ず封筒の宛名ご本人様がご回答ください。
- ご回答は、選択肢の中から番号を選び○印をつけてください。
- ご回答の「○」の数は、設問ごとに表示していますので、それに合わせてお選びください。
- 「その他」を選ばれた場合は、() 内にその内容を具体的にご記入ください。
- 設問によって回答していただく方が限られる場合があります。説明文や矢印に従ってお進みください。特に説明等のない場合は、次の設問にお進みください。

ご記入された調査票は、令和5年12月8日（金）までに、返信用封筒（切手不要）に入れて、ポストに投函してください。

この調査票についてご不明な点などございましたら、下記までお問合せください。

富山県 生活環境文化部 県民生活課 人権啓発担当 松嶋、齋藤
〒930-8501 富山市新総曲輪 1-7 TEL：076-444-4128、076-444-9646 FAX：
076-444-3477

【調査委託先】

株式会社 ジェック経営コンサルタント （担当：宮崎、横山）
〒930-0805 富山市湊入船町 3-30 TEL：076-444-0035 FAX：076-444-1135

I 人権問題について

問1 あなたは、基本的人権は侵すことのできない永久の権利として、憲法で保障されていることを知っていますか。

- 1 知っている
- 2 知らない

問2 新聞、テレビ、インターネットなどで「人権問題」とか「人権が侵害された」というニュースが報道されることがありますが、あなたは、この5～6年の間に、日本で、人権が侵害されるようなことは、多くなってきたと思いますか。(○は1つだけ)

- 1 多くなってきた
- 2 あまり変わらない
- 3 少なくなってきた
- 4 いちがいにはいえない

問3 あなたは、今までに、ご自分の人権が侵害されたと思ったことがありますか。それともそういうことはありませんか。(○は1つだけ)

- 1 ある → (問3-1へ)
- 2 ない → (問3-3へ進んでください)

(問3で「ある」と答えた方にお聞きします。)

問3-1 それは、どのような場合ですか。差し支えなければお聞かせください。この中で該当するものを選んでください。(○はいくつでも)

- 1 あらぬ噂、他人からの悪口、陰口
- 2 名誉・信用のき損、侮辱
- 3 警察官等の公務員からの不当な取扱い
- 4 暴力、脅迫、強要(社会的地位、慣習、脅迫等により、本来義務のないことをやらされたり、権利の行使を妨害された)
- 5 悪臭、騒音等の公害
- 6 差別待遇(人種・信条・性別・性的指向・性自認・社会的身分・障害等により、就職や結婚等の社会生活の上で不平等又は不利益な取扱いをされた)
- 7 地域社会での嫌がらせ
- 8 学校でのいじめ
- 9 職場での嫌がらせ
- 10 使用者による時間外労働の強制などの不当な待遇
- 11 社会福祉施設などでの施設職員からの不当な取扱い
- 12 プライバシーの侵害
- 13 セクシュアル・ハラスメント(性的嫌がらせ)
- 14 ストーカー行為
- 15 ドメスティック・バイオレンス(配偶者やパートナーからの暴力)
- 16 児童虐待
- 17 その他(具体的に)

問3-2 そのとき、どうされましたか。この中で該当するものを選んでください。(○はいくつでも)

- 1 友達、同僚、上司に相談した
- 2 家族、親戚に相談した
- 3 警察に相談した
- 4 弁護士、法テラス等に相談した
- 5 公共機関(県、市町村、法務局や人権擁護委員)に相談した
- 6 相手に抗議するなど自分で処理(解決)した
- 7 その他(具体的に)
- 8 黙って我慢した
- 9 覚えていない

(問3で「ない」と答えた方にお聞きします。)

問3-3 もし、あなたが、ご自分の人権を侵害されたと思われた場合、まずどのように対応されますか。この中から該当するものを選んでください。(○は1つだけ)

- 1 友達、同僚、上司に相談する
- 2 家族、親戚に相談する
- 3 警察に相談する
- 4 弁護士、法テラス等に相談する
- 5 公共機関(県、市町村、法務局や人権擁護委員)に相談する
- 6 相手に抗議するなど自分で処理(解決)する
- 7 その他(具体的に)
- 8 黙って我慢する
- 9 わからない

問4 あなたは、今までに他人に対し、人権侵害をしたことがありますか。問3-1を参考にお答えください。(○は1つだけ)

- 1 あると思う
- 2 自分では気づかなかったが、あるかもしれない
- 3 ないと思う

問5 「人権尊重が叫ばれる一方で、権利のみを主張して、他人の迷惑を考えない人が増えてきた」という意見について、あなたは、どう思いますか。(○は1つだけ)

- 1 非常にそう思う
- 2 かなりそう思う
- 3 あまりそうは思わない
- 4 全くそうは思わない
- 5 わからない

II 主な人権課題に関する意識について

問6 日本の社会における人権問題について、あなたの関心があるものはどれですか。この中から選んでください。

(○はいくつでも)

- 1 女性に関する問題
- 2 子どもに関する問題
- 3 高齢者に関する問題
- 4 障害のある人に関する問題
- 5 部落差別・同和問題
- 6 アイヌの人々に関する問題
- 7 外国人に関する問題
- 8 HIVや肝炎、新型コロナウイルス感染症などの感染者・患者、医療従事者やその家族に関する問題
- 9 ハンセン病患者・回復者やその家族に関する問題
- 10 刑を終えて出所した人やその家族に関する問題
- 11 犯罪被害者やその家族に関する問題
- 12 インターネットによる人権侵害
- 13 北朝鮮当局によって拉致された被害者やその家族に関する問題
- 14 ホームレスに関する問題
- 15 性的指向（同性愛、両性愛）に関する問題
- 16 性自認（出生時に割り当てられた性別と性自認が一致しない者）に関する問題
- 17 人身取引（性的搾取、強制労働等を目的とした人身取引）に関する問題
- 18 風評に基づく偏見や差別など災害（東日本大震災など）に伴う人権問題
- 19 その他（具体的に)
- 20 特にない

問7 あなたは、女性に関し、現在、どのような人権問題が起きていると思いますか。この中から該当するものを選んでください。(○はいくつでも)

- 1 性別による固定的な役割分担意識（「男は仕事、女は家庭」等）に基づく差別的取扱いを受けること
- 2 職場において差別待遇（女性が管理職になりにくい、マタニティ・ハラスメントなどの妊娠・出産等を理由とする不利益取扱い等）を受けること
- 3 セクシュアル・ハラスメント（性的嫌がらせ）
- 4 ドメスティック・バイオレンス（配偶者やパートナーからの暴力）
- 5 売春・買春
- 6 「令夫人」、「婦人」、「未亡人」、「家内」、「女房」のように女性だけに用いられる言葉が使われること
- 7 アダルトビデオなどに出演したことで被害を受けること
- 8 その他（具体的に)
- 9 特にない
- 10 わからない

問8 あなたは、子どもに関し、現在、どのような人権問題が起きていると思いますか。この中から該当するものを選んでください。(○はいくつでも)

- 1 いじめを受けること
- 2 体罰を受けること
- 3 虐待を受けること
- 4 いじめ、体罰や虐待について、周りの人が気がついているのに何もしないこと
- 5 不登校はいけな、恥ずかしいと決めつけること
- 6 学校や就職先の選択等の子どもの意見について、大人がその意見を無視すること
- 7 児童買春・児童ポルノ等の対象となること
- 8 その他（具体的に)
- 9 特にない
- 10 わからない

問9 あなたは、高齢者に関し、現在、どのような人権問題が起きていると思いますか。この中から該当するものを選んでください。(○はいくつでも)

- 1 働く能力を発揮する機会が少ないこと
- 2 差別的な言葉を言われること
- 3 幼児言葉で対応されること
- 4 悪徳商法、特殊詐欺の被害が多いこと
- 5 アパート等への入居を拒否されること
- 6 家庭内での看護や介護において嫌がらせや虐待を受けること
- 7 病院での看護や介護施設において劣悪な処遇や虐待を受けること
- 8 預金などの財産を勝手に処分されること
- 9 高齢者が邪魔者扱いされ、つまはじきにされること
- 10 高齢者の意見や行動が尊重されないこと
- 11 経済的に自立が困難なこと
- 12 その他(具体的に)
- 13 特にない
- 14 わからない

問10 あなたは、障害のある人に関し、現在、どのような人権問題が起きていると思いますか。この中から該当するものを選んでください。(○はいくつでも)

- 1 職場、学校で嫌がらせやいじめを受けること
- 2 家庭や障害者福祉施設において嫌がらせや虐待を受けること
- 3 交際や結婚に際して周囲の反対を受けること
- 4 就職・職場で不利な扱いを受けること
- 5 差別的な言葉を言われること
- 6 幼児言葉で対応されること
- 7 悪徳商法の被害が多いこと
- 8 アパート等への入居を拒否されること
- 9 宿泊施設や公共交通機関の利用、店舗等への入店を拒否されること
- 10 スポーツ・文化活動・地域活動に気軽に参加できないこと
- 11 じろじろ見られたり、避けられたりすること
- 12 その他(具体的に)
- 13 特にない
- 14 わからない

問11 あなたは、部落差別・同和問題に関し、現在、どのような人権問題が起きていると思いますか。この中から該当するものを選んでください。(○はいくつでも)

- 1 交際や結婚に際して周囲の反対を受けること
- 2 就職・職場で不利な扱いを受けること
- 3 差別的な言葉を言われること
- 4 差別的な落書きや貼り紙などをされること
- 5 身元調査をされること
- 6 インターネットを利用して差別的な情報が掲載されること
- 7 えせ同和行為(同和問題を口実に企業や官公庁に不当な要求をする行為)がなされること
- 8 その他(具体的に)
- 9 特にない
- 10 わからない

問12 仮に、あなたにお子さんがいて、そのお子さんが結婚しようとする相手が、同和地区（被差別部落）の出身の人であるとわかった場合、あなたはどうしますか。（○は1つだけ）

- 1 子どもの意志を尊重する
- 2 親としては反対するが、子どもの意志が強ければ結婚を認める
- 3 家族や親せきの反対があれば、結婚を認めない
- 4 結婚を認めない
- 5 わからない

問13 現在もなお、部落差別・同和問題が存在するのは、なぜだと思いますか。この中から該当するものを選んでください。（○はいくつでも）

- 1 部落差別・同和問題の知識がなかったり、無関心だったりする人がいるから
- 2 落書きやインターネット上などで差別意識を助長する人がいるから
- 3 これまでの教育や啓発が十分でなかったから
- 4 昔からある偏見や差別意識を、そのまま受け入れてしまう人が多いから
- 5 地域社会や家庭において話題となるから
- 6 えせ同和行為（同和問題を口実に企業や官公庁等に不当な要求をする行為）などにより「同和は怖い問題である」と思うから
- 7 部落差別・同和問題はもはや存在しない
- 8 その他（具体的に _____）
- 9 特にない
- 10 わからない

問14 あなたは、日本に居住している外国人に関し、現在、どのような人権問題が起きていると思いますか。この中から該当するものを選んでください。（○はいくつでも）

- 1 職場、学校等で嫌がらせやいじめを受けること
- 2 交際や結婚に際して周囲の反対を受けること
- 3 就職・職場で不利な扱いを受けること
- 4 差別的な言葉を言われること
- 5 アパート等への入居を拒否されること
- 6 宿泊施設、店舗等への入店や施設利用を拒否されること
- 7 風習や習慣等の違いが受け入れられないこと
- 8 じろじろ見られたり、避けられたりすること
- 9 ヘイトスピーチ（※）を伴うデモ、集会、街宣活動等が行われること
- 10 その他（具体的に _____）
- 11 特にない
- 12 わからない

※「ヘイトスピーチ」とは、特定の民族や国籍の人々を排斥する不当な差別的言動

問15 あなたが、新型コロナウイルス感染症に関し、体験したことや、身の回りで見聞きしたことで、どのような人権問題が起きていると思いますか。この中から該当するものを選んでください。（○はいくつでも）

- 1 感染者やその家族に対して、差別的な言動や不当な差別的取扱いが行われること
- 2 医療従事者などの社会や生活を支えるために必要不可欠な労働者やその家族に対して、差別的な言動や不利益な取扱いが行われること
- 3 集団感染が発生した施設や感染者が所属する団体に対して、誹謗中傷が行われること
- 4 感染者の氏名や行動を特定し、インターネット上で、誹謗中傷やデマが流されること
- 5 外国や他の都道府県からの移動者が嫌がらせを受けること
- 6 職場、学校などでワクチン接種の強制や、接種をしない人への嫌がらせが行われること
- 7 その他（具体的に _____）
- 8 特にない
- 9 わからない

問 16 あなたは、H I V感染者・エイズ患者やその家族に関し、現在、どのような人権問題が起きていると思いますか。この中から該当するものを選んでください。(○はいくつでも)

- 1 交際や結婚に際して周囲の反対を受けること
- 2 就職・職場で不利な扱いを受けること
- 3 治療や入院を断られること
- 4 無断でエイズ検査等をされること
- 5 差別的な言葉を言われること
- 6 アパート等への入居を拒否されること
- 7 宿泊施設、店舗等への入店や施設利用を拒否されること
- 8 その他(具体的に)
- 9 特にない
- 10 わからない

問 17 あなたは、ハンセン病患者・回復者やその家族に関し、現在、どのような人権問題が起きていると思いますか。この中から該当するものを選んでください。(○はいくつでも)

- 1 職場・学校等で嫌がらせやいじめを受けること
- 2 交際や結婚に際して周囲の反対を受けること
- 3 就職・職場で不利な扱いを受けること
- 4 治療や入院を断られること
- 5 ハンセン病療養所の外で自立した生活を営むのが困難なこと
- 6 差別的な言葉を言われること
- 7 アパート等への入居を拒否されること
- 8 宿泊施設、店舗等への入店や施設利用を拒否されること
- 9 じろじろ見られたり、避けられたりすること
- 10 その他(具体的に)
- 11 特にない
- 12 わからない

問 18 あなたは、犯罪被害者やその家族に関し、現在、どのような人権問題が起きていると思いますか。この中から該当するものを選んでください。(○はいくつでも)

- 1 犯罪行為によって精神的なショックを受けること
- 2 犯罪行為によって経済的負担を受けること
- 3 事件のことに、周囲にうわさ話をされること
- 4 警察に相談しても期待どおりの対応を受けられないこと
- 5 捜査や刑事裁判において精神的負担を受けること
- 6 刑事裁判手続に必ずしも被害者の声が十分反映されるわけではないこと
- 7 報道によってプライバシーに関することが公表されたり、取材によって私生活の平穏が保てなくなるこ
と
- 8 憶測やデマなどがインターネットに書き込みされること
- 9 その他(具体的に)
- 10 特にない
- 11 わからない

問 19 あなたは、刑を終えて出所した人に関し、現在、どのような人権問題が起きていると思いますか。この中から該当するものを選んでください。(○はいくつでも)

- 1 更生した人たちに対する誤った認識や偏見があること
- 2 就職することが難しく、経済的な自立が見込めないこと
- 3 就職・職場で不利な扱いを受けること
- 4 アパート等への入居を拒否されること
- 5 結婚や交際の際して周囲の反対を受けること
- 6 インターネットで悪質な書き込みや嫌がらせをされること
- 7 その他 (具体的に)
- 8 特にない
- 9 わからない

問 20 あなたは、インターネットによる人権侵害として、現在、どのような問題が起きていると思いますか。この中から該当するものを選んでください。(○はいくつでも)

- 1 他人を誹謗中傷する情報が掲載されること
- 2 他人に差別をしようとする気持ちを起こさせたり、それを助長するような情報が掲載されること
- 3 SNS (LINE や X (旧ツイッター) など) による交流が犯罪を誘発する場となっていること
- 4 捜査の対象となっている未成年者の実名や顔写真が掲載されること
- 5 ネットポルノが存在していること
- 6 プライバシーに関する情報が掲載されること
- 7 リベンジポルノ (元交際相手の性的画像などを、相手の同意を得ることなくインターネット上に公表する行為) が行われていること
- 8 その他 (具体的に)
- 9 特にない
- 10 わからない

問 21 あなたは、同性愛、両性愛といった性的指向を持つ人に関し、現在、どのような人権問題が起きていると思いますか。この中から該当するものを選んでください。(○はいくつでも)

- 1 職場、学校等で嫌がらせやいじめを受けること
- 2 就職・職場で不利な扱いを受けること
- 3 差別的な言葉を言われること
- 4 アパート等への入居を拒否されること
- 5 宿泊施設、店舗等への入店や施設利用を拒否されること
- 6 じろじろ見られたり、避けられたりすること
- 7 その他 (具体的に)
- 8 特にない
- 9 わからない

問 22 あなたは出生時に割り当てられた性別と性自認が一致しない人に関し、現在、どのような人権問題が起きていると思いますか。この中から該当するものを選んでください。(○はいくつでも)

- 1 職場、学校等で嫌がらせやいじめを受けること
- 2 就職・職場で不利な扱いを受けること
- 3 差別的な言葉を言われること
- 4 アパート等への入居を拒否されること
- 5 宿泊施設、店舗等への入店や施設利用を拒否されること
- 6 じろじろ見られたり、避けられたりすること
- 7 その他 (具体的に)
- 8 特にない
- 9 わからない

Ⅲ 人権擁護に関する啓発活動等について

問 23 あなたは、人権問題の解決に向けて、どのようなことに力を入れていけばよいと思いますか。この中から該当するものを選んでください。(〇はいくつでも)

- 1 人権意識を高め、人権への理解を深めるため、啓発を充実させること
- 2 学校において人権に関する教育を充実させること
- 3 人権に関する正しい知識が浸透するよう、社会教育を充実させること
- 4 人権課題に対応する専門の相談機関を充実すること
- 5 悩みを安心して話すことができる場が充実すること
- 6 人権を侵害された被害者の救済・支援を充実すること
- 7 公務員等の公的機関に勤める職員がしっかりと人権意識を持つよう、研修等を充実させること
- 8 企業関係者の人権意識の高揚を図るため、研修等を推進すること
- 9 人権侵害に関する行為に対して、法令に基づく罰則等を強化すること
- 10 人権に関する情報の収集及び提供を充実すること
- 11 人権侵犯事件の調査・処理や人権相談に関する人員を充実すること
- 12 国、地方公共団体及び民間団体等が連携を図ること
- 13 現状の社会で十分人権は尊重されており、新たな取り組みは不要である
- 14 その他 (具体的に)
- 15 わからない

問 24 インターネット上の誹謗中傷などの人権侵害の解決に向けてどのようなことに力を入れていけばよいと思いますか。この中から該当するものを選んでください。(〇はいくつでも)

- 1 インターネットにより人権侵害を受けた者のための相談所や電話相談窓口を充実させること
- 2 インターネット利用者やプロバイダーなどに対して、個人のプライバシーや名誉に関する正しい知識を深めるための教育・啓発広報活動を推進すること
- 3 プロバイダーなどに対して、人権を侵害する違法な情報の削除を含む対応を求めること
- 4 プロバイダーなどに対して、人権を侵害する違法な情報の削除を義務付ける法的規制をすること
- 5 人権を侵害する違法な情報に対する監視・取締りを行うこと
- 6 その他 (具体的に)

問 25 あなたは、人権啓発を推進するためには、どのような方法による啓発広報活動が効果的であると思いますか。この中から該当するものを選んでください。(〇はいくつでも)

- 1 講演会、シンポジウム、研修会等
- 2 展示会 (資料、写真等)
- 3 街頭啓発
- 4 広報紙・パンフレット・ポスター
- 5 テレビ・ラジオを利用した啓発広報
- 6 映画・ビデオを利用した啓発広報
- 7 新聞・雑誌を利用した啓発広報
- 8 SNS を含むインターネットを利用した啓発広報
- 9 交通広告 (電車やバス等の車内広告や車体広告、駅での広告等)
- 10 ワークショップ (参加者による少人数の討論会や参加体験型の研修プログラム等)
- 11 高齢者・障害のある人の疑似体験
- 12 多様な立場の人が参加できる交流会
- 13 その他 (具体的に)
- 14 特にない
- 15 わからない

問 26 あなたは、今までに国・県・市町村など行政が実施する人権に関する講演会、研修会に参加したことがありますか。この中から選んでください。(○は1つだけ)

- 1 何回も参加したことがある (3回以上)
- 2 参加したことがある (1回～2回)
- 3 参加したことはない

(問 26 で「3 参加したことはない」と答えた方にお聞きします。)

問 26-1 講演会、研修会に参加したことがないのはどうしてですか。この中から選んでください。(○は1つだけ)

- 1 開催を知らなかったから
- 2 開催されている日時に都合がつかないから
- 3 会場が遠いなど、開催場所が限られているから
- 4 興味のあるテーマが少ないから
→希望テーマがあれば記入してください
(テーマ)
- 5 関心がないから
- 6 その他 (具体的に)

問 27 あなたは、人権を尊重する心や態度を育むためには、学校等においてどのような教育を大切にすればよいと思いますか。この中から該当するものを選んでください。(○はいくつでも)

- 1 児童生徒が、「自己的人権」「友だちの人権」について考える教育を進めること
- 2 児童生徒が、自分を肯定的に認め、自信がもてる教育を進めること
- 3 「差別することや暴力・暴言は悪である」という意識を児童生徒にもたせる教育を進めること
- 4 歴史的な経緯や差別の現状等について、児童生徒が理解できる教育を進めること
- 5 児童生徒と障害のある人や高齢者等との交流体験を通じた教育を進めること
- 6 人権問題の解決に向けて、啓発資料等の配布を通して、学校・家庭・地域が連携を深め、一体となって取り組む教育を進めること
- 7 その他 (具体的に)
- 8 特にない
- 9 わからない

【あなたに関すること】

最後になりますが、お答えいただいた内容を統計的に分析するため、あなたご自身のことについてお聞かせください。

F 1. あなたの性別はどちらですか。

1. 男性 2. 女性 3. 回答しない

F 2. あなたの年齢は満でいくつですか。

1. 18～29歳 2. 30～39歳 3. 40～49歳 4. 50～59歳
5. 60～69歳 6. 70～79歳 7. 80歳以上

F 3. あなたのご職業はこの中のどれにあたりますか。

1. 自営業主・家族従業者

- (1) 農林漁業
(2) 商工サービス業
(3) 自由業

2. 勤め人

- (1) 管理職
(2) 事務職
(3) 技術職
(4) 労務職

3. その他

- (1) パート・アルバイト
(2) 学生
(3) 主婦・主夫
(4) 無職

F 4. あなたのお住まいはどちらですか。

1. 富山市 2. 高岡市 3. 魚津市 4. 氷見市 5. 滑川市
6. 黒部市 7. 砺波市 8. 小矢部市 9. 南砺市 10. 射水市
11. 舟橋村 12. 上市町 13. 立山町 14. 入善町 15. 朝日町

■自由意見欄（人権に関してご意見・ご要望がありましたら、以下にご自由にお書きください。）

ご協力ありがとうございました。

人権に関する県民意識調査報告書

令和6年2月 発行

富山県生活環境文化部県民生活課

〒930-8501 富山市新総曲輪1番7号

TEL 076-444-9646

FAX 076-444-3477