

**令和6年能登半島地震に係る県民アンケート調査
報告書**

令和6年8月

富山県

目 次

I 調査概要

1. 調査概要	1
---------	---

II アンケート調査

1. 回答者属性	3
2. 令和6年能登半島地震発生時の状況について	5
3. 令和6年能登半島地震発生時の避難行動について	14
4. 令和6年能登半島地震での避難所の様子などについて	30
5. 令和6年能登半島地震により発生した片付けごみについて	36
6. 令和6年能登半島地震を通じて感じたこと	39
7. 災害対策に関する意識について	41
8. 災害時の避難に関する意識について	50

III 参考資料

1. 使用した調査票	53
2. 数表	69
3. 自由回答	113

<この報告書の見方>

- ・調査結果は百分率で表示している。百分率は小数点第二位を四捨五入し表示した。そのため合計値が合わない場合がある。
- ・1つの質問に対して、2つ以上の回答を求めているものは、百分率の母数を回答者数としている。
- ・設問や選択肢などの表現は意味が変わらない程度に、一部省略している場合がある。
- ・図表中の「N」とは、分析する各属性の対象者数である。

I 調査概要

1. 調査概要

(1) 調査の目的

令和6年1月1日に発生した能登半島地震において、県民の地震発生時の避難行動や防災意識の変化などを把握するアンケートを実施し、災害対応の検証に活用するための基礎資料とすることを目的とする。

(2) 調査概要

1) 調査内容

- ①回答者属性
- ②令和6年能登半島地震発生時の状況について
- ③令和6年能登半島地震発生時の避難行動について
- ④令和6年能登半島地震での避難所の様子などについて
- ⑤令和6年能登半島地震により発生した片付けごみについて
- ⑥令和6年能登半島地震を通じて感じたこと
- ⑦災害対策に関する意識について
- ⑧災害時の避難に関する意識について

2) 調査対象

富山県内に居住する住民基本台帳に記載された18歳以上の男女3,000人を、各市町村の18歳以上人口の比率により比例配分し、無作為に抽出

3) 調査時期

令和6年6月17日～7月21日

4) 調査方法

郵送調査(回収はWEBによる回答を併用)

5) 有効回答

1,708件(有効回答率56.9%)

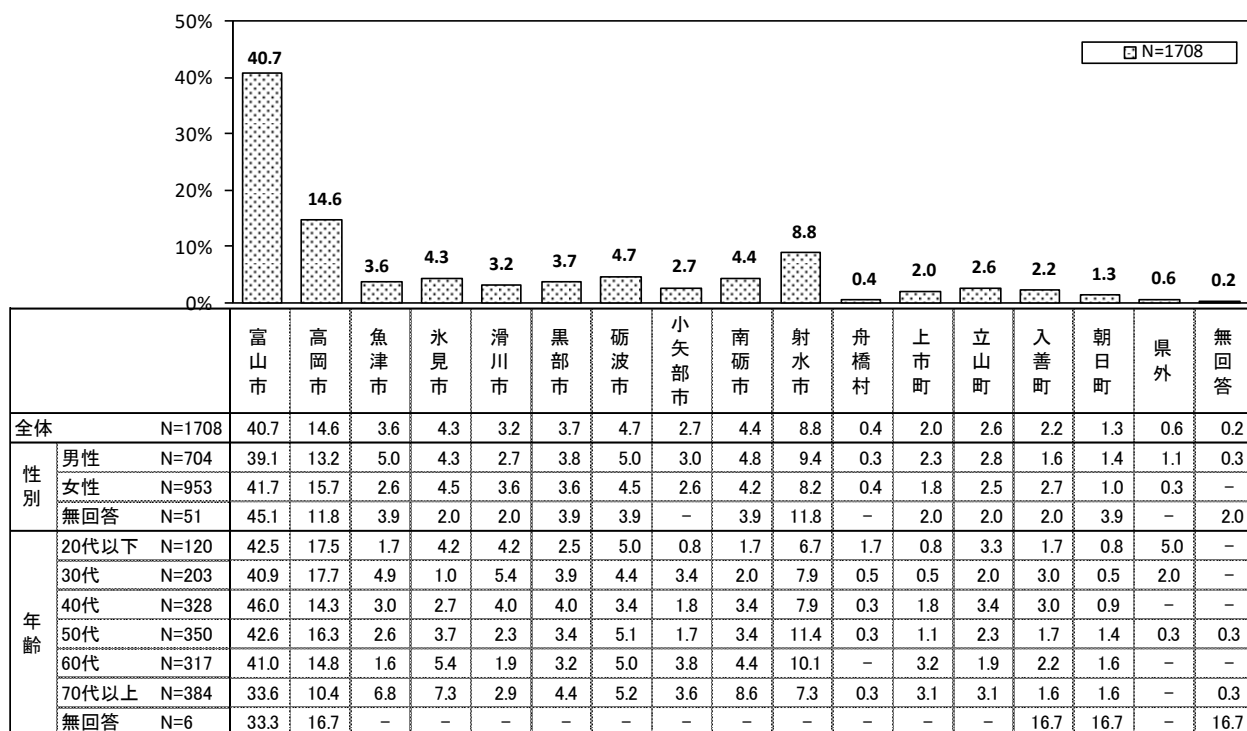
うち郵送回答：1,164件、WEB回答：544件

II アンケート調査結果

1. 回答者属性

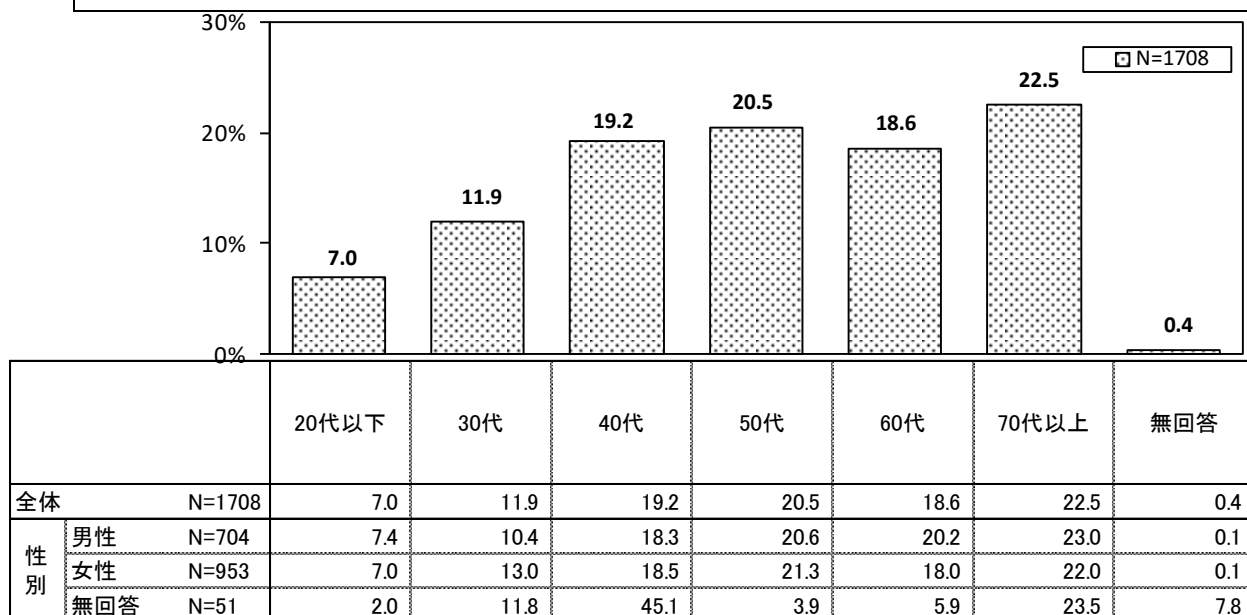
(1) 居住地

問1 令和6年能登半島地震が発生したとき（令和6年1月1日時点）のお住まいの市町村をお答えください。



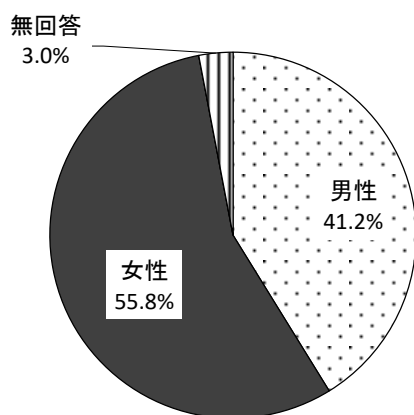
(2) 年齢

問2 令和6年能登半島地震が発生したとき（令和6年1月1日時点）の年齢をお答えください。



(3) 性別

問3 性別をお答えください。



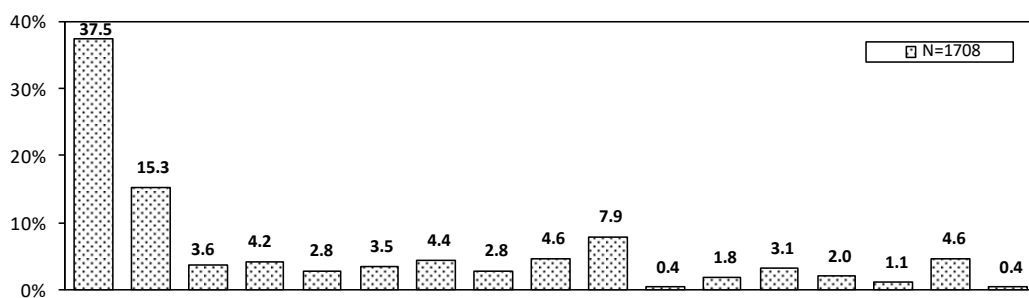
		男性	女性	その他	無回答	
全体	N=1708	41.2	55.8	-	3.0	
年齢	20代以下	N=120	43.3	55.8	-	0.8
	30代	N=203	36.0	61.1	-	3.0
	40代	N=328	39.3	53.7	-	7.0
	50代	N=350	41.4	58.0	-	0.6
	60代	N=317	44.8	54.3	-	0.9
	70代以上	N=384	42.2	54.7	-	3.1
	無回答	N=6	16.7	16.7	-	66.7

2. 令和6年能登半島地震発生時の状況について

(1) 地震発生時の滞在市町村

問4 あなたはどの市町村にいましたか。

- ・地震発生時にいた地域を尋ねたところ、37.5%が「富山市」であった。「県外」との回答は4.6%である。

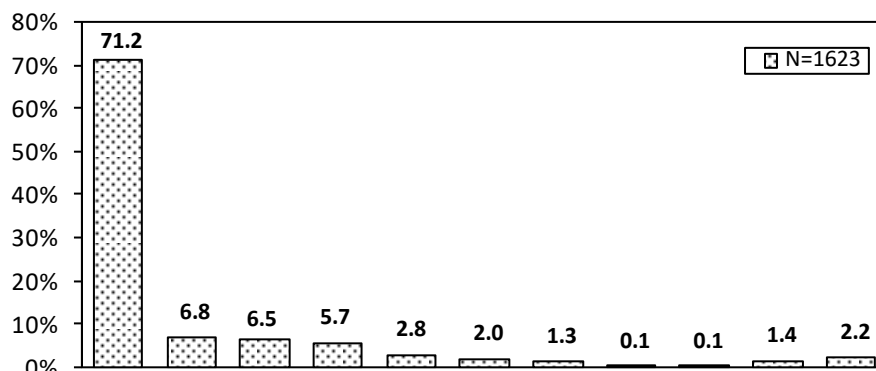


		富山市	高岡市	魚津市	氷見市	滑川市	黒部市	砺波市	小矢部市	南砺市	射水市	舟橋村	上市町	立山町	入善町	朝日町	県外	無回答
全体	N=1708	37.5	15.3	3.6	4.2	2.8	3.5	4.4	2.8	4.6	7.9	0.4	1.8	3.1	2.0	1.1	4.6	0.4
性別	男性 N=704	36.4	14.1	4.5	4.1	2.6	4.1	5.0	3.0	4.3	8.2	0.4	2.3	3.1	1.4	1.3	4.8	0.4
	女性 N=953	38.2	16.3	2.9	4.4	2.9	3.0	4.1	2.8	4.7	7.6	0.4	1.6	3.1	2.4	0.8	4.4	0.2
	無回答 N=51	39.2	13.7	3.9	2.0	2.0	3.9	3.9	-	5.9	9.8	-	-	2.0	2.0	3.9	5.9	2.0
年齢	20代以下 N=120	39.2	16.7	1.7	4.2	3.3	0.8	4.2	0.8	0.8	6.7	2.5	-	4.2	1.7	0.8	12.5	-
	30代 N=203	36.0	19.2	3.0	1.5	4.4	4.4	3.4	3.0	3.4	5.4	0.5	1.0	3.4	2.5	0.5	8.4	-
	40代 N=328	39.6	15.9	3.0	2.7	3.7	3.7	3.4	1.8	3.0	6.4	0.3	1.5	4.6	2.1	1.2	6.7	0.3
	50代 N=350	37.7	18.6	3.1	3.7	2.0	3.4	4.6	2.3	3.7	10.6	0.3	0.9	2.0	1.4	1.1	4.3	0.3
	60代 N=317	41.0	14.2	1.6	5.4	1.9	2.8	5.0	4.4	4.7	9.1	-	3.2	2.2	2.5	0.9	0.9	-
	70代以上 N=384	32.8	10.2	7.3	6.5	2.3	4.4	5.5	3.4	8.3	7.6	0.3	2.9	3.1	1.6	1.3	1.8	0.8
無回答 N=6	33.3	16.7	-	-	-	-	-	-	-	-	-	-	-	16.7	16.7	-	16.7	

(2) 地震発生時の滞在場所

問5 あなたがいた場所はどこですか。

- ・問4で地震発生時に「県内にいた」との回答者に、どこにいたか尋ねたところ、元日だったということもあり、「自宅」が71.2%と最も多く、次いで「商業施設・公共施設」が6.8%である。

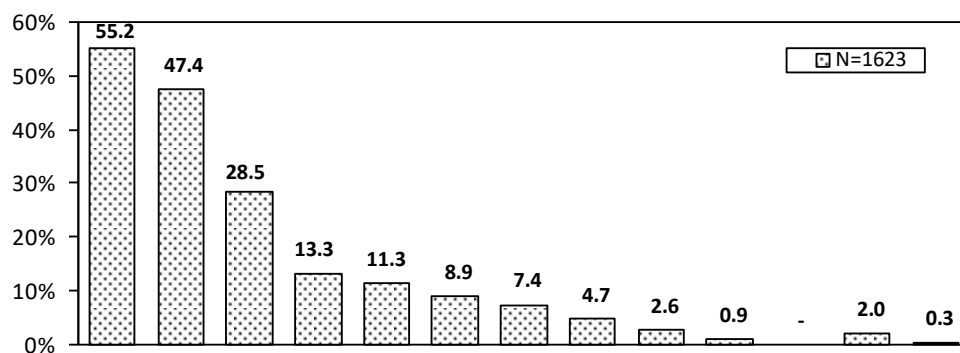


		自宅	商業施設・公共施設	親戚・知人の家	移動中(自動車、バス、電車、バイク等)	職場	神社	移動中(徒歩、自転車)	学校	覚えていない	その他	無回答
全体	N=1623	71.2	6.8	6.5	5.7	2.8	2.0	1.3	0.1	0.1	1.4	2.2
性別	男性	N=667	73.9	7.3	4.3	6.0	1.8	1.3	1.8	0.3	0.9	2.1
	女性	N=909	69.3	6.4	7.9	5.5	3.7	2.4	1.0	-	1.7	2.1
	無回答	N=47	68.1	8.5	8.5	4.3	-	2.1	-	-	4.3	4.3
年齢	20代以下	N=105	61.9	13.3	4.8	4.8	7.6	4.8	1.9	1.0	-	-
	30代	N=186	58.6	5.4	15.6	8.1	3.8	3.8	-	-	-	2.7
	40代	N=305	59.0	9.8	11.8	7.5	3.3	3.0	2.3	0.3	-	1.0
	50代	N=334	65.3	9.9	6.6	8.4	3.6	1.8	0.9	-	-	0.9
	60代	N=314	81.8	4.8	1.9	3.8	2.2	0.6	1.0	-	0.3	1.9
	70代以上	N=374	86.4	2.4	1.6	2.4	0.5	0.8	1.6	-	-	1.3
	無回答	N=5	60.0	-	20.0	-	-	-	-	-	-	20.0

(3) 地震発生時の同伴者

問6 あなたは誰と一緒にいましたか。(複数回答可)

- ・地震発生時に誰と一緒にいたか尋ねたところ、「配偶者」が55.2%、「子ども」が47.4%など家族親族が多い。「一人だった」は13.3%である。

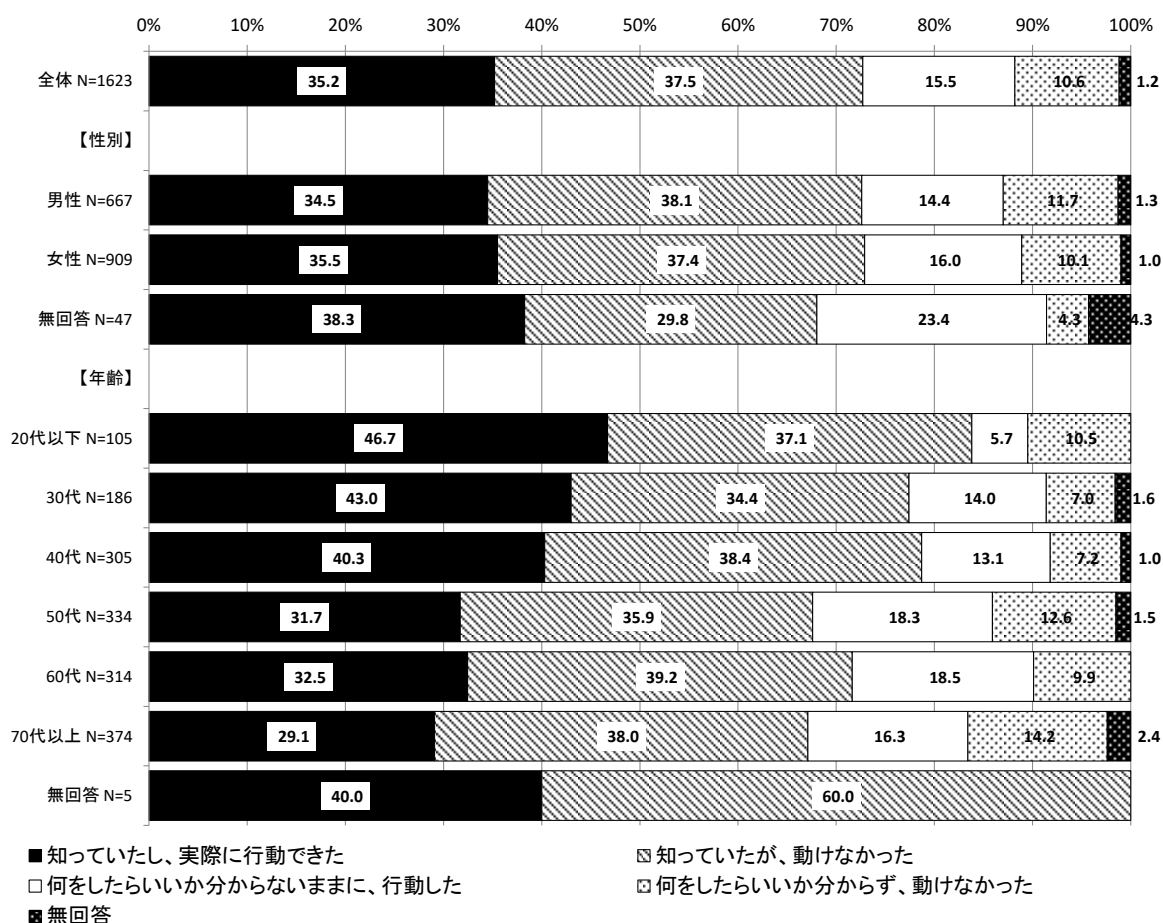


		配偶者	子ども	親	一人だった	兄弟・姉妹	孫	親戚	祖父母	同僚・顧客	友人・知人	分からない	覚えていない	その他	無回答
全体	N=1623	55.2	47.4	28.5	13.3	11.3	8.9	7.4	4.7	2.6	0.9	-	2.0	0.3	
性別	男性	N=667	56.2	42.0	29.4	18.1	7.8	7.9	6.0	5.2	1.5	0.9	-	1.2	0.1
	女性	N=909	54.3	51.2	27.9	10.0	13.5	9.9	8.3	4.3	3.5	1.0	-	2.3	0.4
	無回答	N=47	57.4	53.2	25.5	8.5	17.0	4.3	10.6	4.3	-	-	-	6.4	-
年齢	20代以下	N=105	8.6	10.5	70.5	4.8	48.6	-	5.7	21.9	7.6	1.9	-	3.8	-
	30代	N=186	51.6	52.2	47.3	10.2	24.7	-	14.5	15.6	2.7	1.1	-	1.6	0.5
	40代	N=305	56.1	62.6	36.7	8.2	12.8	1.0	12.1	3.6	2.6	2.0	-	3.3	0.3
	50代	N=334	53.6	51.2	35.9	14.1	11.1	3.6	6.9	1.8	3.3	0.6	-	1.2	-
	60代	N=314	65.9	46.8	18.8	14.6	2.5	16.9	5.7	1.3	2.5	-	-	1.9	-
	70代以上	N=374	62.3	40.6	1.9	19.5	0.3	20.6	2.1	0.5	0.5	0.8	-	1.1	0.8
	無回答	N=5	20.0	20.0	40.0	20.0	20.0	-	20.0	20.0	-	-	-	20.0	-

(4) 地震発生時に命を守る行動ができたか

問7 あなたは揺れている間、命を守る行動（机の下に身を隠す、ブロック塀から離れる等）を取ることができましたか。また、どのような行動を取ればよいか知っていましたか。

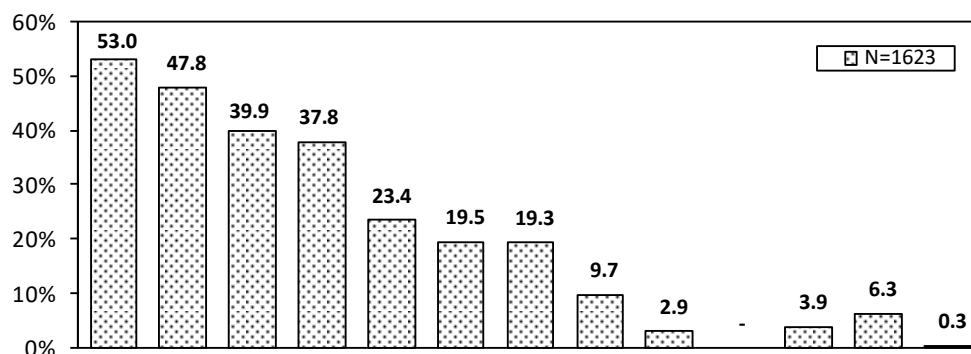
- ・地震発生時に「命を守る行動」を取ることができたか尋ねたところ、「知っていたし、実際に行動できた」が35.2%、「知っていたが、動けなかった」は37.5%である。地震発生時、どのような行動を取ればよいか分からなかった方は、4分の1以上いた。
- ・性別で見ると、男女間で大きな差は見られない。
- ・年齢別で見ると、「20代以下」では「知っていたし、実際に行動できた」が46.7%と最も高く、概ね年齢が高くなるに従って低くなり、「70代以上」では29.1%となっている。



(5) 揺れがおさまった後の行動

問8 あなたは揺れがおさまった後に、まず何をしましたか。(複数回答可)

- ・揺れがおさまった後に最初にとった行動を尋ねたところ、「テレビやラジオをつけた」が53.0%、次いで「家族や親戚の安否確認をした」が47.8%、「スマートフォンや携帯電話などで情報を調べた」が39.9%、「外に出て周りの様子をみた」が37.8%などとなっている。
- ・性別で見ると、「家族や親戚の安否確認をした」と「家族で相談した」では、「女性」が「男性」より8.0ポイント高くなっている。
- ・年齢別で見ると、「スマートフォンや携帯電話などで情報を調べた」では「20代以下」が72.4%と最も高く、年齢が高くなるに従って低くなっている。




		テレビやラジオをつけた	家族や親戚の安否確認をした	スマートフォンや携帯電話などで情報を調べた	外に出て周りの様子をみた	準備を始めた	いつでも避難できるようすぐに避難を始めた	家族で相談した	声かけや相談をした(近所の人・周りの人)に	たハザードマップを確認した	救急車を呼んだ	特に何もしなかった	その他	無回答	
全体	N=1623	53.0	47.8	39.9	37.8	23.4	19.5	19.3	9.7	2.9	-	3.9	6.3	0.3	
性別	男性	N=667	53.5	43.5	42.7	41.2	22.2	19.6	14.8	8.1	2.5	-	5.5	4.5	0.1
	女性	N=909	53.1	51.5	38.0	34.8	24.9	19.5	22.8	11.0	3.2	-	2.8	7.5	0.3
	無回答	N=47	44.7	36.2	36.2	46.8	12.8	17.0	14.9	8.5	2.1	-	4.3	10.6	2.1
年齢	20代以下	N=105	43.8	57.1	72.4	23.8	34.3	23.8	33.3	9.5	8.6	-	1.0	1.9	-
	30代	N=186	47.3	59.1	55.4	26.3	30.6	24.2	28.0	7.0	5.4	-	1.1	4.8	0.5
	40代	N=305	53.4	49.5	44.9	35.1	30.2	24.6	19.3	7.9	3.0	-	3.0	6.6	-
	50代	N=334	53.3	51.5	41.0	37.1	24.3	20.4	20.1	9.6	1.5	-	3.9	7.2	0.3
	60代	N=314	61.1	46.8	37.6	42.4	19.1	15.3	16.9	10.8	2.9	-	2.5	8.0	-
	70代以上	N=374	50.8	35.3	19.8	46.5	14.2	14.4	12.3	11.8	1.3	-	8.3	5.9	0.8
	無回答	N=5	80.0	60.0	40.0	20.0	20.0	20.0	20.0	20.0	-	-	-	20.0	-

(6) 津波ハザードマップで避難が必要な地域等に含まれていたか

問9 あなたがいた場所は、津波ハザードマップで浸水が想定される区域や避難が必要な地域に含まれていましたか。

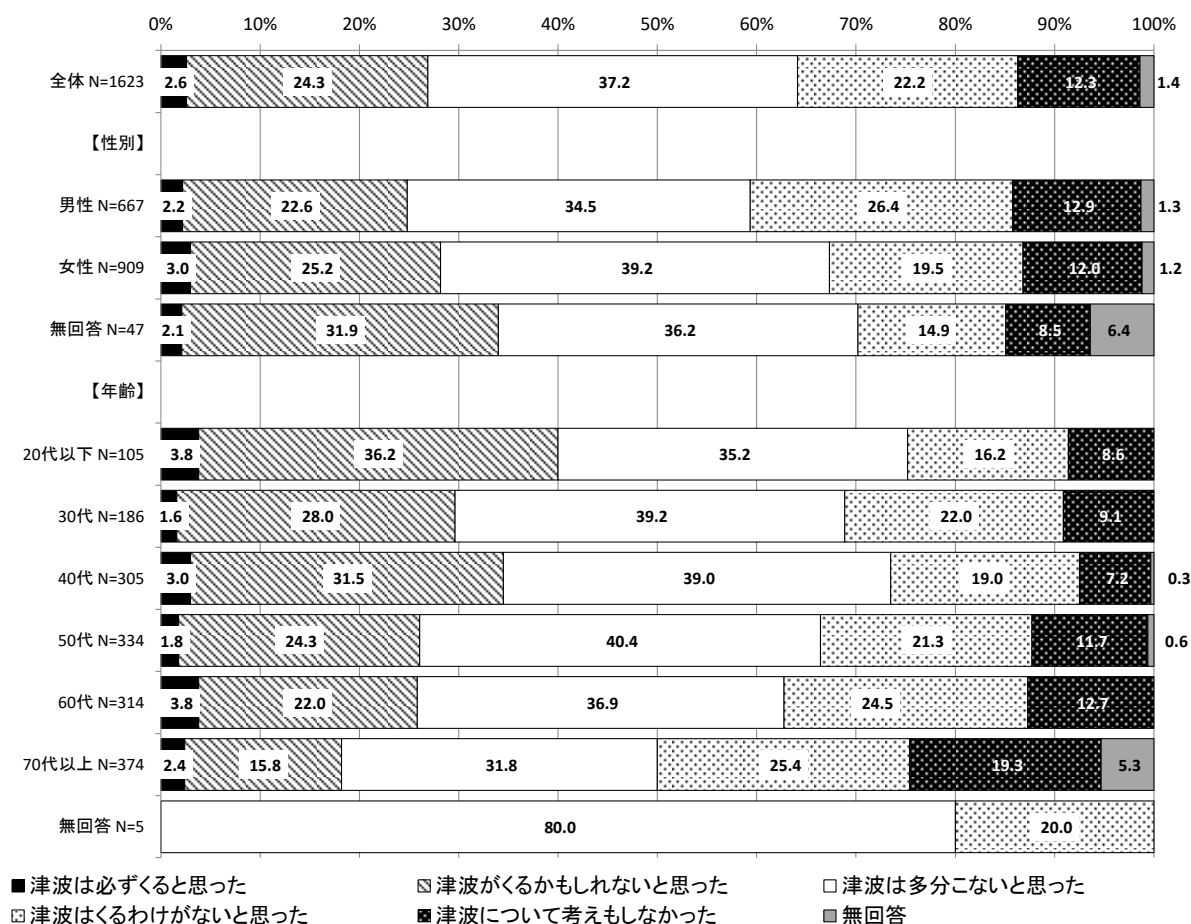
- ・津波ハザードマップで浸水などが想定される地域に含まれていたか尋ねたところ、「含まれていた」は19.0%であり、地震発生時に避難が必要な地域等にいた方は、約2割だった。「含まれていなかった」は54.0%、「分からない」は26.1%となっている。
- ・性別で見ると、「女性」では「分からない」が28.2%で、「男性」より4.7ポイント高い。
- ・年齢別で見ると、「分からない」は「30代」が38.7%と最も高く、「70代以上」が19.8%と最も低い。



(7) 津波危険度の認識

問10-1 あなたがいた場所に津波がくると思いましたか。

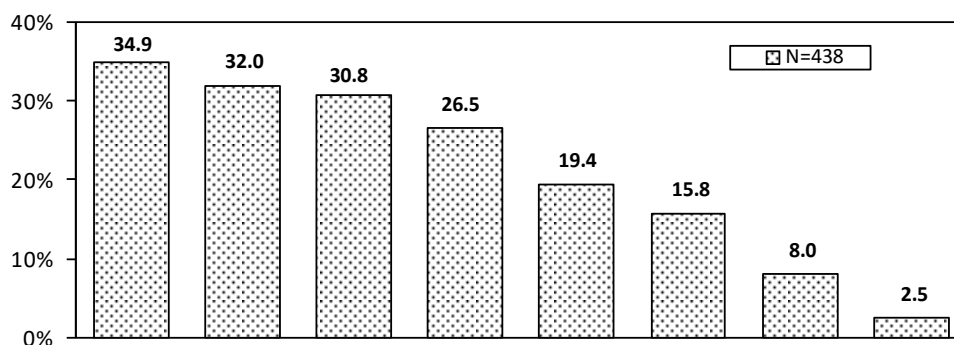
- ・自分がいる場所に津波がくると思ったか尋ねたところ、「津波は必ずくると思った」は2.6%、「津波がくるかもしれないと思った」は24.3%で、『津波がくる（くるかもしれない）（「津波は必ずくると思った」＋「津波がくるかもしれないと思った」）』は26.9%となっている。
- ・性別で見ると、『津波がくる（くるかもしれない）』は「男性」が24.8%、「女性」が28.2%で、「女性」が3.4ポイント高い。
- ・年齢別で見ると、『津波がくる（くるかもしれない）』は「20代以下」が40.0%と最も高く、「70代以上」が18.2%と最も低い。



(8) 津波の危険度の認識理由

問10-2 なぜそのように思いましたか。(複数回答可)

- ・「津波は必ずくると思った」または「津波がくるかもしれないと思った」との回答者に、その理由を尋ねたところ、「東日本大震災の津波の映像が頭をよぎったから」が34.9%と最も高く、次いで「津波の高さが最大で3mと報道されていたから」が32.0%、「津波ハザードマップで浸水が想定される区域や避難が必要な地域に含まれていたから」が30.8%となっている。
- ・性別で見ると、男女ともに「東日本大震災の津波の映像が頭をよぎったから」が約35%に上っており、津波が到来したときの様子が強く印象に残っていることが分かる。
- ・年齢別で見ると、「東日本大震災の津波の映像が頭をよぎったから」は「30代」、「50代」が4割を超えて高く、「60代」、「70代以上」では2割台で低い。「津波ハザードマップで浸水が想定される区域や避難が必要な地域に含まれていたから」は「20代以下」で21.4%と最も低く、年齢が高くなるに従って高くなる傾向がある。

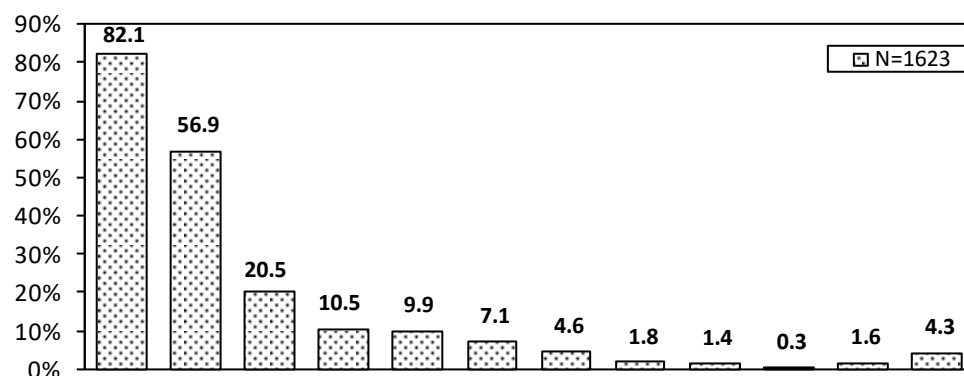


		を東日本大震災の津波の映像が頭	津波の高さが最大で3mと報道	津波ハザードマップで浸水が想定	地域で繰り返し避難が呼びかけ	津波ハザードマップで浸水が想定	大きな揺れがあったから	定域に含まれていたから	その他	無回答
全体	N=438	34.9	32.0	30.8	26.5	19.4	15.8	8.0	2.5	
性別	男性 N=166	34.9	34.3	28.3	25.3	16.3	15.7	4.8	2.4	
	女性 N=256	35.2	31.3	32.4	27.3	21.9	15.2	9.8	2.7	
	無回答 N=16	31.3	18.8	31.3	25.0	12.5	25.0	12.5	-	
年齢	20代以下 N=42	38.1	28.6	21.4	33.3	28.6	19.0	9.5	2.4	
	30代 N=55	43.6	32.7	27.3	25.5	18.2	20.0	14.5	-	
	40代 N=105	34.3	31.4	27.6	22.9	21.9	16.2	10.5	1.0	
	50代 N=87	44.8	26.4	34.5	24.1	20.7	14.9	9.2	2.3	
	60代 N=81	28.4	44.4	32.1	27.2	17.3	9.9	3.7	1.2	
	70代以上 N=68	22.1	26.5	38.2	30.9	11.8	17.6	1.5	8.8	
	無回答 N=0	-	-	-	-	-	-	-	-	

(9) 地震や津波に関する情報源

問11 あなたは地震や津波に関する情報をどのように入手しましたか。(複数回答可)

- ・地震や津波に関する情報源について尋ねたところ、「テレビ」が82.1%で最も高く、次いで「緊急地震速報」が56.9%、「SNS（県・市公式LINE、X（旧ツイッター）等）」が20.5%であり、行政の公式LINE等のSNSから情報を入手している方は約2割だった。
- ・性別で見ると、「家族や知人、近隣住民」では「女性」が12.8%と「男性」よりも5.6ポイント高くなっている。
- ・年齢別で見ると、「テレビ」はいずれの年代でも高く、「40代」では84.9%となっている。「SNS」は「20代以下」で56.2%と最も高く、年齢が高くなるに従って急激に低くなり「70代以上」では5.6%である。



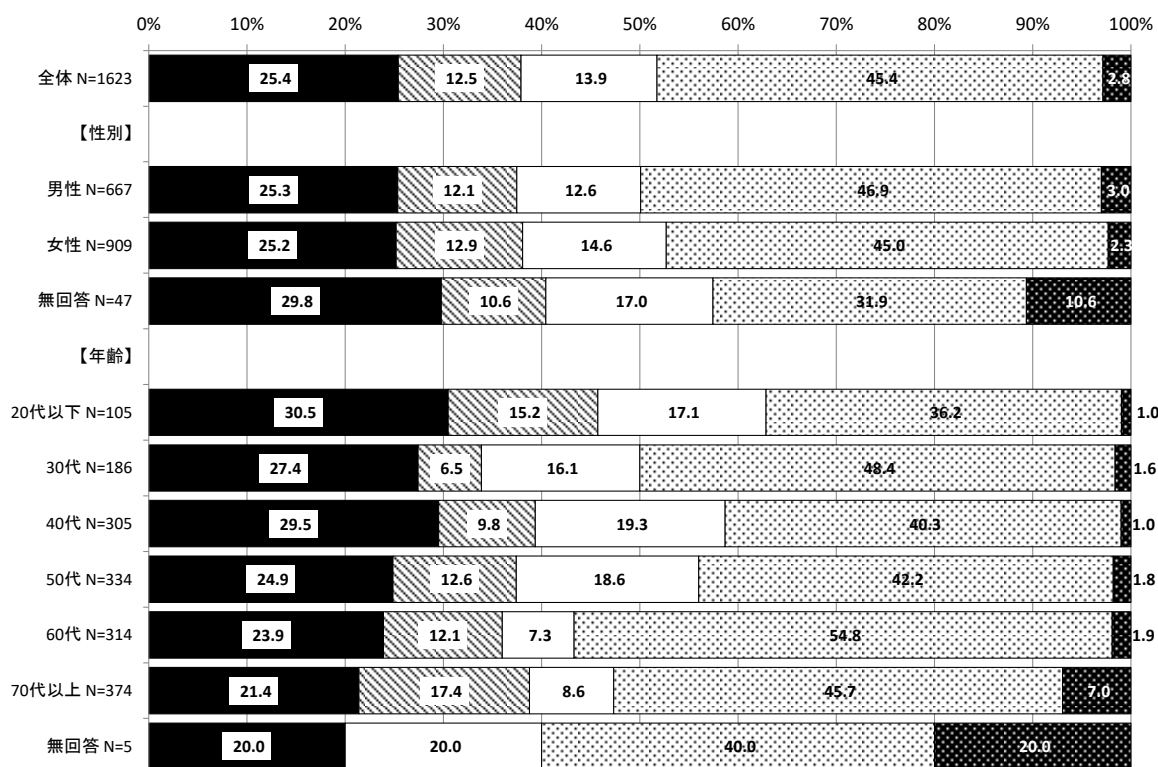
		テレビ	緊急地震速報	X SNS (旧ツイッター等)	家族や知人、近隣住民	ラジオ	気象庁等のホームページ	防災行政無線	施設等の館内放送	自治会や消防、警察	消防車や広報車	その他	無回答	
全体	N=1623	82.1	56.9	20.5	10.5	9.9	7.1	4.6	1.8	1.4	0.3	1.6	4.3	
性別	男性	N=667	81.0	56.1	21.9	7.2	11.1	8.7	5.1	1.6	1.6	0.3	1.6	4.3
	女性	N=909	83.3	57.9	19.6	12.8	8.8	6.4	4.3	2.0	1.3	0.3	1.4	4.0
	無回答	N=47	76.6	48.9	19.1	12.8	12.8	-	4.3	-	-	-	4.3	8.5
年齢	20代以下	N=105	73.3	73.3	56.2	14.3	11.4	13.3	3.8	3.8	-	1.0	1.0	1.0
	30代	N=186	82.3	62.4	32.8	12.4	6.5	12.4	3.2	1.6	1.6	-	2.7	2.2
	40代	N=305	84.9	58.0	24.3	9.2	9.2	8.9	4.6	1.6	1.0	-	2.3	5.2
	50代	N=334	82.3	57.8	19.8	11.4	12.0	9.0	3.3	2.1	1.5	-	1.5	2.7
	60代	N=314	84.4	55.4	15.9	9.2	13.1	4.1	4.5	0.6	1.9	0.3	0.6	4.8
	70代以上	N=374	79.9	48.4	5.6	9.9	7.2	2.4	6.4	2.1	1.3	0.8	1.3	6.4
	無回答	N=5	100	100	40.0	-	-	-	40.0	-	20.0	-	20.0	-

3. 令和6年能登半島地震発生時の避難行動について

(1) 避難の有無

問12 あなたがいた場所からどこかに避難しましたか。

- ・地震発生時の避難行動について尋ねたところ、「他の場所に避難した」は25.4%、「他の場所には避難しなかったが、自宅や職場などの建物内で避難行動をとった（上階に避難した等）」は12.5%、「避難しなかった（できなかった）」は45.4%である。
- ・性別で見ると、男女間で大きな差は見られない。
- ・年齢別で見ると、「70代以上」において「他の場所に避難した」が21.4%と他の年代よりも低いが、「他の場所には避難しなかったが、自宅や職場などの建物内で避難行動をとった（上階に避難した等）」では17.4%と高くなっている。




- 他の方に避難した
- ▨ 他の方には避難しなかったが、自宅や職場などの建物内で避難行動をとった(上階に避難した等)
- 自宅(実家)に戻った
- ▤ 避難しなかった(できなかった)
- 無回答

(2) 避難開始時間

問13 あなたが避難しはじめたのは地震発生（1月1日16時10分）からどれくらい経ってからですか。（複数回避難している場合は、最初の避難について）

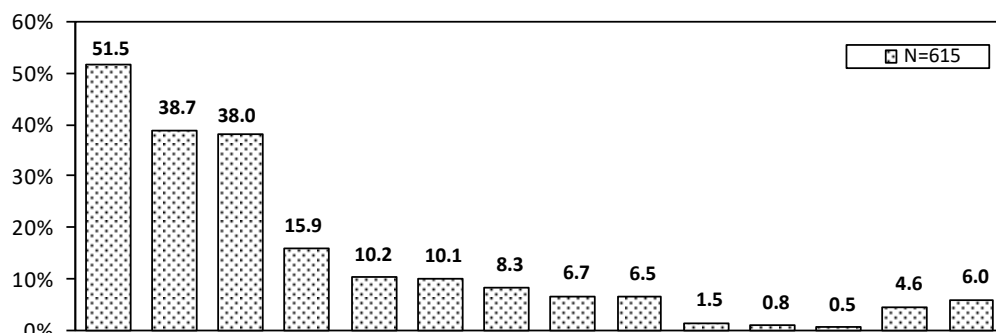
- ・問12で「他の場所に避難した」、「他の場所には避難しなかったが、自宅や職場などの建物内で避難行動をとった（上階に避難した等）」との回答者に、どれくらい経ってから避難したか尋ねたところ、「5分以内」が23.9%、「5～10分以内」が29.8%であり、『10分以内』で避難を始めたとの回答は5割を超えている。
- ・性別で見ると、『10分以内』では「男性」が56.0%と「女性」より4.0ポイント高い。
- ・年齢別で見ると、『10分以内』との回答は「30代」が60.3%と最も高く、「50代」が48.8%と最も低い。



(3) 避難した理由

問14 あなたはなぜ避難しましたか。(複数回答可)

- ・避難した理由を尋ねたところ「津波警報が出たから(津波がくると思ったから)」が51.5%、「テレビやラジオで繰り返し避難が呼びかけられていたから」が38.7%、「余震が怖かったから」が38.0%となっている。
- ・性別で見ると、「家族や近所の人(周りの人)に促されたから」では「女性」が「男性」より5.4ポイント高い。
- ・年齢別で見ると、「津波警報が出たから(津波がくると思ったから)」は『40代以下』で6割を超えて高い一方、年齢が高くなると低くなる傾向にあり、「70代以上」では32.4%となっている。

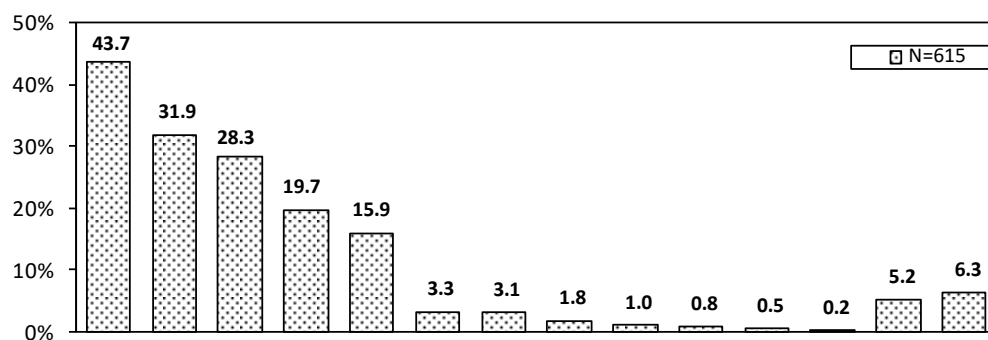


			と 思 っ た か ら)	津 波 警 報 が 出 た か ら (津 波 が く る)	呼 び か け ら れ て い た か ら	テ レ ビ や ラ ジ オ で 繰 り 返 し 避 難 が	余 震 が 怖 か っ た か ら	家 族 や 近 所 の 人 (周 り の 人)	に 促 さ れ た か ら	周 り が 避 難 し て い た か ら	災 害 が お き れ ば 、 い つ で も 避 難 す べ き と 考 え て い た か ら	自 分 が い た 場 所 に 被 害 が 出 て 、 そ の 場 に 留 ま る の が 危 険 だ っ た か ら	夜 間 に 避 難 す る よ う な 事 態 を 避 け た か っ た か ら	自 宅 で 夜 を 過 ご す の が 怖 か っ た か ら	防 災 訓 練 で 避 難 の 練 習 を し て い た か ら	水 道 等 の ラ イ フ ラ イ ン が 途 絶 し た か ら	消 防 団 員 に 促 さ れ た か ら	そ の 他	無 回 答
全体	N=615	51.5	38.7	38.0	15.9	10.2	10.1	8.3	6.7	6.5	1.5	0.8	0.5	4.6	6.0				
性別	男性 N=250	53.2	37.6	36.4	12.8	10.4	9.2	8.8	5.6	5.2	2.4	0.8	0.4	4.0	4.0				
	女性 N=346	51.2	41.0	40.2	18.2	9.5	10.4	7.8	7.8	7.8	0.6	0.9	0.6	4.9	6.6				
	無回答 N=19	36.8	10.5	21.1	15.8	21.1	15.8	10.5	-	-	5.3	-	-	5.3	21.1				
年齢	20代以下 N=48	60.4	45.8	37.5	20.8	20.8	8.3	12.5	6.3	4.2	4.2	2.1	-	8.3	-				
	30代 N=63	60.3	46.0	28.6	20.6	9.5	7.9	12.7	6.3	9.5	-	-	-	7.9	1.6				
	40代 N=120	64.2	33.3	36.7	11.7	11.7	11.7	12.5	8.3	7.5	1.7	-	1.7	5.0	1.7				
	50代 N=125	54.4	44.8	38.4	12.0	5.6	13.6	5.6	5.6	3.2	1.6	1.6	-	4.0	4.0				
	60代 N=113	51.3	42.5	38.1	15.9	9.7	8.0	5.3	7.1	6.2	-	-	0.9	2.7	6.2				
	70代以上 N=145	32.4	29.7	42.8	19.3	10.3	9.0	6.2	6.2	8.3	2.1	1.4	-	2.8	15.2				
	無回答 N=1	-	-	100	-	-	-	-	-	-	-	-	-	100	-				

(4) 避難を終えたきっかけ

問15 あなたが避難を終えたきっかけは何ですか。(複数回答可)

- ・避難を終えたきっかけを尋ねたところ、「自分のいる場所にはもう津波がこないだろうと考えたから」が43.7%、「津波警報が解除されたから」が31.9%と津波に関する理由が続き、「揺れがもうなさそうだったから」は28.3%となっている。
- ・性別で見ると、「男性」では「自分のいる場所にはもう津波がこないだろうと考えたから」が48.4%と「女性」より7.9ポイント高い。
- ・年齢別で見ると、「津波警報が解除されたから」は年齢が高いほど低い傾向にあり、「揺れがもうなさそうだったから」は年齢が高いほど高い傾向にある。

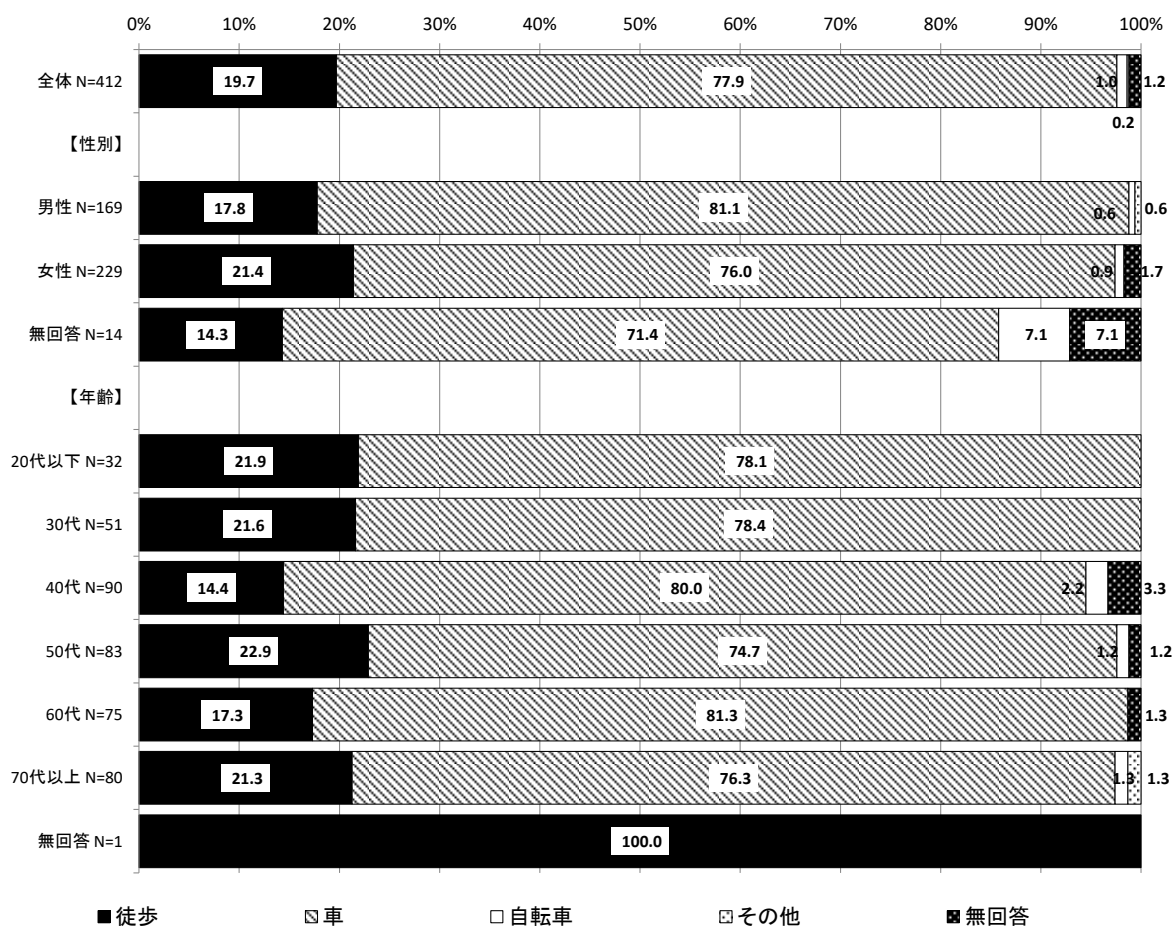


		自分のいる場所にはもう津波がこないだろうと考えたから	津波警報が解除されたから	揺れがもうなさそうだったから	周りの人が帰り始めたから	津波注意報が解除されたから	避難所で過ごすことに耐えられなくなったから	夜間を凌げたから	親戚や知人の家に避難できることが決まったから	避難所が閉鎖されるから	水道等のライフラインが復旧したから	(住居の応急修理ができたから)	旅館やホテルに避難できるところが決まったから	その他	無回答
全体	N=615	43.7	31.9	28.3	19.7	15.9	3.3	3.1	1.8	1.0	0.8	0.5	0.2	5.2	6.3
性別	男性 N=250	48.4	33.2	30.0	20.0	16.8	2.0	2.8	1.6	0.8	0.8	-	-	3.6	6.4
	女性 N=346	40.5	30.9	28.0	18.8	15.6	4.0	3.2	1.7	1.2	0.9	0.9	0.3	6.6	5.8
	無回答 N=19	42.1	31.6	10.5	31.6	10.5	5.3	5.3	5.3	-	-	-	-	-	15.8
年齢	20代以下 N=48	35.4	41.7	16.7	14.6	18.8	2.1	4.2	4.2	2.1	2.1	-	-	8.3	2.1
	30代 N=63	42.9	34.9	22.2	17.5	19.0	6.3	4.8	3.2	3.2	1.6	3.2	-	4.8	4.8
	40代 N=120	47.5	35.8	19.2	19.2	16.7	4.2	7.5	-	0.8	-	-	-	7.5	2.5
	50代 N=125	47.2	38.4	28.8	21.6	10.4	5.6	0.8	1.6	1.6	1.6	0.8	-	4.0	4.0
	60代 N=113	51.3	29.2	31.9	19.5	16.8	1.8	1.8	-	-	0.9	-	0.9	4.4	5.3
	70代以上 N=145	35.2	20.7	39.3	21.4	17.2	0.7	1.4	3.4	-	-	-	-	3.4	14.5
無回答	N=1	-	-	-	-	-	-	-	-	-	-	-	-	100	-

(5) 避難時の移動手段

問16-1 あなたはどのように避難しましたか。

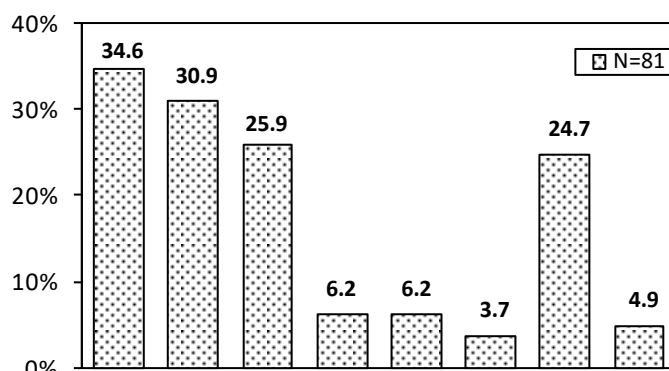
- ・問12で「他の場所に避難した」との回答者に、その避難方法を尋ねたところ、「徒歩」が19.7%、「車」が77.9%となり、徒歩で避難した人は2割弱に留まり、8割近い方が車で避難したことが分かる。
- ・性別で見ると、「徒歩」では「女性」が21.4%で「男性」より3.6ポイント高い。
- ・年齢別で見ると、「車」は「40代」で80.0%、「60代」で81.3%とやや高い。



(6) 徒歩で避難した理由

問16-2 あなたはなぜ徒歩で避難しましたか。(複数回答可)

- ・問16-1で避難時の移動手段を「徒歩」とした回答者に、その理由を尋ねたところ、「車では渋滞すると思ったから」が34.6%、「確実に安全な場所に避難できると思ったから」が30.9%、「できるだけ徒歩で避難するように言われているから」が25.9%であった。「その他」が24.7%と高いが、「避難場所が近いから」との回答が多く見られる。
- ・性別で見ると、「確実に安全な場所に避難できると思ったから」では「男性」が「女性」より20.9ポイント高く、「できるだけ徒歩で避難するように言われているから」では「女性」が「男性」より11.9ポイント高くなっている。
- ・年齢別で見ると、「70代以上」では「確実に安全な場所に避難できると思ったから」が41.2%で、他の選択肢と比べて最も高くなっている。

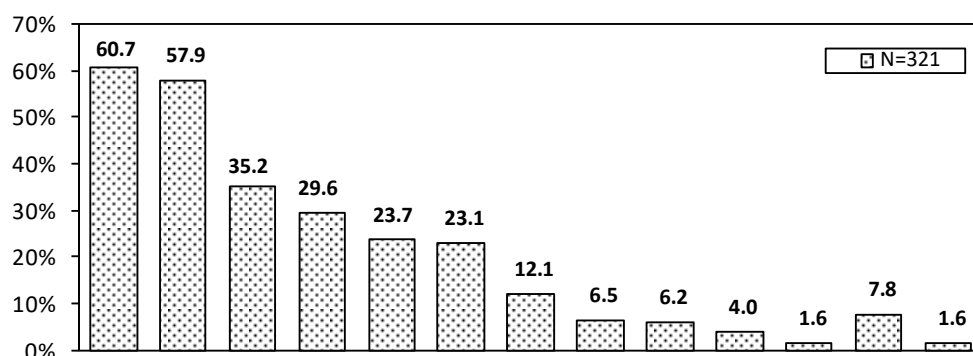


		ら車では渋滞すると思ったか	き確実に安全な場所に避難できると思ったから	よように言われているから	通車では通行できない場所を	が車を持っていないから	る飲酒等により車移動できないから	その他	無回答	
全体	N=81	34.6	30.9	25.9	6.2	6.2	3.7	24.7	4.9	
性別	男性	N=30	30.0	43.3	16.7	13.3	3.3	3.3	23.3	3.3
	女性	N=49	36.7	22.4	28.6	2.0	8.2	4.1	26.5	6.1
	無回答	N=2	50.0	50.0	100	-	-	-	-	-
年齢	20代以下	N=7	28.6	28.6	14.3	28.6	-	-	28.6	-
	30代	N=11	45.5	18.2	63.6	-	-	9.1	18.2	-
	40代	N=13	46.2	7.7	15.4	7.7	7.7	7.7	53.8	-
	50代	N=19	36.8	47.4	5.3	5.3	10.5	-	31.6	-
	60代	N=13	38.5	30.8	38.5	-	-	7.7	15.4	7.7
	70代以上	N=17	17.6	41.2	29.4	5.9	11.8	-	5.9	11.8
	無回答	N=1	-	-	-	-	-	-	-	100

(7) 車で避難した理由

問16-3 あなたはなぜ車で避難しましたか。(複数回答可)

- ・問16-1で避難時の移動手段を「車」とした回答者に、その理由を尋ねたところ、「車が一番早いと思ったから」が60.7%、「車でないと遠くに避難できないと考えたから」が57.9%となっている。
- ・性別で見ると、男女ともに「車が一番早いと思ったから」と「車でないと遠くに避難できないと考えたから」が6割前後を占めている。
- ・年齢別で見ると、「子どもと一緒に避難しやすいから」は『30～40代』で高く、「荷物を運べると考えたから」は『30代以下』で高い。

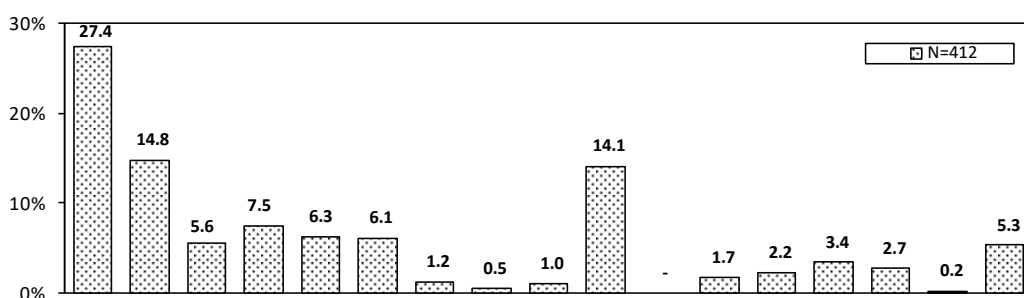


		車が 一番 早い と思 った から	車 で な い と 遠 く に 避 難 で き な い と 考 え た か ら	万 一 の 場 合 に 車 中 泊 で き る と 考 え た か ら	子 ど も と 一 緒 に 避 難 し や す い か ら	荷 物 を 運 べ る と 考 え た か ら	普 段 の 移 動 が 車 だ か ら	難 気 や 身 体 が 不 自 由 で 車 で な い と 避 難 で き な か つ た か ら (家 族 含 む)	地 震 発 生 当 時 、 車 に 乗 っ て い た か ら	外 に い る と き に 津 波 が き た ら 危 な い と 考 え た か ら	津 波 や 家 の 倒 壊 か ら 車 を 守 り た か つ た か ら	歩 く の が 面 倒 だ か ら	そ の 他	無 回 答	
全体	N=321	60.7	57.9	35.2	29.6	23.7	23.1	12.1	6.5	6.2	4.0	1.6	7.8	1.6	
性別	男性	N=137	65.0	59.1	40.1	29.9	20.4	22.6	10.9	7.3	3.6	-	7.3	1.5	
	女性	N=174	58.0	59.2	31.6	29.3	27.0	23.0	13.2	6.3	6.9	4.6	2.9	8.6	1.7
	無回答	N=10	50.0	20.0	30.0	30.0	10.0	30.0	10.0	-	-	-	-	-	-
年齢	20代以下	N=25	60.0	68.0	36.0	20.0	44.0	36.0	4.0	16.0	8.0	8.0	-	8.0	-
	30代	N=40	60.0	55.0	37.5	50.0	35.0	30.0	5.0	10.0	5.0	5.0	2.5	15.0	-
	40代	N=72	70.8	55.6	33.3	44.4	22.2	16.7	9.7	12.5	5.6	1.4	-	8.3	1.4
	50代	N=62	58.1	67.7	41.9	30.6	27.4	21.0	12.9	1.6	6.5	6.5	-	8.1	1.6
	60代	N=61	50.8	62.3	36.1	13.1	19.7	18.0	19.7	3.3	6.6	4.9	4.9	6.6	4.9
	70代以上	N=61	62.3	44.3	27.9	18.0	9.8	27.9	14.8	1.6	6.6	1.6	1.6	3.3	-
	無回答	N=0	-	-	-	-	-	-	-	-	-	-	-	-	-

(8) 避難先市町村

問17-1 あなたはどの市町村に避難しましたか。

- 問12で「他の場所に避難した」との回答者に、その避難先の市町村を尋ねたところ、地震発生時の滞在市町村を避難先としているのは、(サンプルが少ないものの)小矢部市、入善町、南砺市で7割を下回っており、続いて高岡市で72.6%、氷見市で73.7%、射水市で76.6%と低くなっている。




		富山市	高岡市	魚津市	氷見市	滑川市	黒部市	砺波市	小矢部市	南砺市	射水市	舟橋村	上市町	立山町	入善町	朝日町	県外	無回答	
全体	N=412	27.4	14.8	5.6	7.5	6.3	6.1	1.2	0.5	1.0	14.1	-	1.7	2.2	3.4	2.7	0.2	5.3	
問4 地震時の滞在市町村	富山市	N=118	83.9	0.8	0.8	-	1.7	-	-	-	-	-	2.5	5.1	-	-	-	5.1	
	高岡市	N=73	-	72.6	-	4.1	-	-	5.5	-	2.7	9.6	-	1.4	-	-	-	4.1	
	魚津市	N=25	-	-	84.0	-	4.0	4.0	-	-	-	-	-	-	-	-	-	8.0	
	氷見市	N=38	2.6	7.9	-	73.7	-	-	-	-	-	2.6	-	-	-	-	-	2.6	10.5
	滑川市	N=28	3.6	-	-	-	78.6	-	-	-	-	-	-	10.7	3.6	-	-	-	3.6
	黒部市	N=30	-	-	3.3	-	-	76.7	-	-	-	-	-	-	-	10.0	-	-	10.0
	砺波市	N=1	-	-	-	-	-	-	100	-	-	-	-	-	-	-	-	-	-
	小矢部市	N=4	25.0	25.0	-	-	-	-	-	50.0	-	-	-	-	-	-	-	-	-
	南砺市	N=3	33.3	-	-	-	-	-	-	-	66.7	-	-	-	-	-	-	-	-
	射水市	N=64	14.1	4.7	-	-	1.6	-	-	-	-	76.6	-	-	-	-	-	-	3.1
	舟橋村	N=3	-	-	-	-	-	-	-	-	-	33.3	-	-	67	-	-	-	-
	上市町	N=0	-	-	-	-	-	-	-	-	-	-	-	-	-	-	-	-	-
	立山町	N=1	100	-	-	-	-	-	-	-	-	-	-	-	-	-	-	-	-
	入善町	N=18	-	-	-	-	-	5.6	-	-	-	-	-	-	-	61.1	27.8	-	5.6
	朝日町	N=6	-	-	-	-	-	-	-	-	-	-	-	-	-	-	100	-	-
県外	N=0	-	-	-	-	-	-	-	-	-	-	-	-	-	-	-	-	-	
無回答	N=0	-	-	-	-	-	-	-	-	-	-	-	-	-	-	-	-	-	

(9) 避難先

問17-2 あなたはどこに避難しましたか。

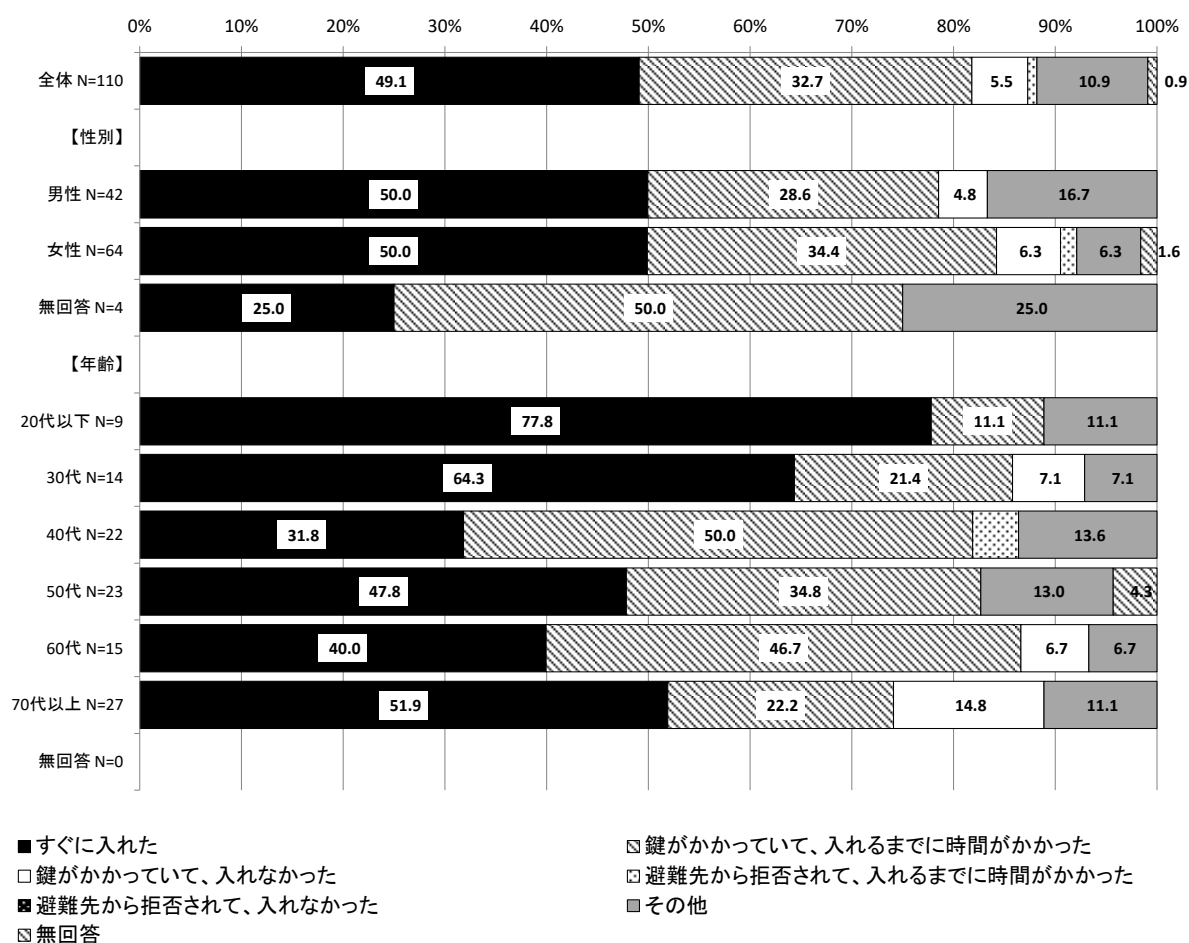
- 避難先について尋ねたところ、「指定された建物（指定緊急避難場所や指定避難所）」が26.7%と最も高く、次いで「避難先として指定されていない近くの高台、高い建物」が18.7%、「明確な目的地ではなく、高い方へ」が17.7%などとなっている。
- 性別で見ると、「女性」が「指定された建物（指定緊急避難場所や指定避難所）」では3.0ポイント、「親戚・知人宅」では4.1ポイント、それぞれ「男性」より高い。
- 年齢別で見ると、「指定された建物（指定緊急避難場所や指定避難所）」は「70代以上」で33.8%と最も高くなっている。



(10) 避難先の受入状況

問17-3 あなたは避難先の建物に入れましたか。

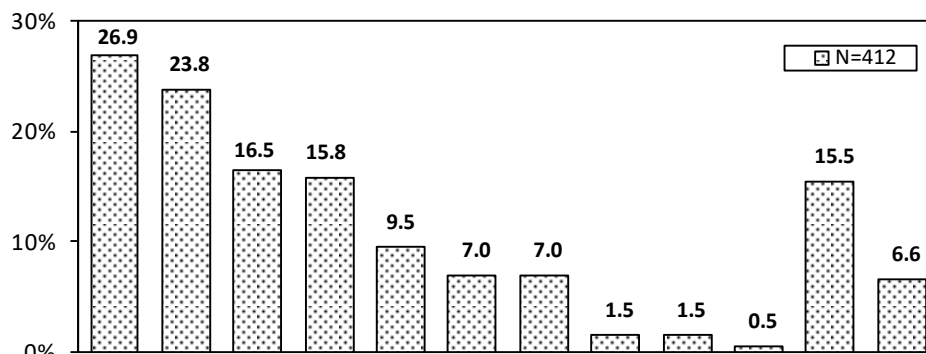
- 問17-2で「指定された建物（指定緊急避難場所や指定避難所）」との回答者に、建物に入れたか尋ねたところ、「すぐに入れた」は49.1%と約5割、「鍵がかかっていて、入れるまでに時間がかかった」は32.7%となっている。「その他」としては、「避難先の駐車場にいた」などの回答が多く見られる。



(1 1) 避難先を選んだ理由

問17-4 あなたはなぜその場所に避難したのですか。(複数回答可)

- ・避難先に問17-2で選択した場所を選んだ理由を尋ねたところ、「普段から安全が確保できる場所だと考えていたから」が26.9%、「あらかじめ指定されていた(決めていた)場所だったから」が23.8%となっている。
- ・「その他」としては、「高い場所だったから」や「海から離れた場所を目指した」などの回答が多く見られる。
- ・性別で見ると、「普段から安全が確保できる場所だと考えていたから」は「男性」が32.5%と「女性」より9.8ポイント高い。一方、「親戚や知人と一緒に避難したから」は「女性」が21.0%で「男性」よりも9.8ポイント高い。
- ・年齢別で見ると、「70代以上」で「あらかじめ指定されていた(決めていた)場所だったから」が32.5%と、他の年代に比べて高い。

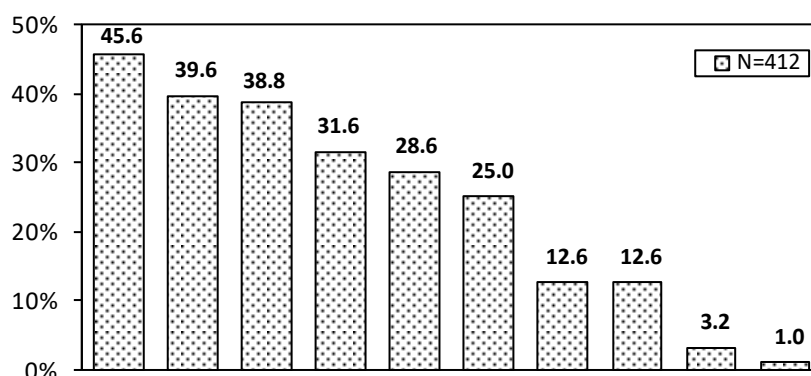


		だ と 考 え て い た か ら	普 段 か ら 安 全 が 確 保 で き る 場 所	め て ら か じ め 場 所 だ っ た か ら	あ ら か じ め 指 定 さ れ て い た 場 所	親 戚 や 知 人 と 一 緒 に 避 難 し た か ら	津 波 が 発 生 し た か ら	時 間 が な か つ た か ら	か つ た か ら 渋 滞 で 目 的 地 に た ど り つ け な か つ た か ら	自 宅 と 違 う 場 所 に い た か ら	し た 場 所 だ っ た か ら	普 段 の 防 災 訓 練 で 避 難 の 練 習 を し た か ら	思 っ た よ り 遠 か つ た か ら	あ ら か じ め 決 め て い た 避 難 先 が	忘 れ て い た か ら	あ ら か じ め 決 め て い た 避 難 先 を	そ の 他	無 回 答
全体	N=412	26.9	23.8	16.5	15.8	9.5	7.0	7.0	1.5	1.5	0.5	15.5	6.6					
性別	男性	N=169	32.5	23.7	11.2	19.5	9.5	5.9	8.3	1.8	0.6	-	11.8	6.5				
	女性	N=229	22.7	24.5	21.0	13.1	8.7	7.9	6.6	1.3	2.2	0.9	18.8	6.1				
	無回答	N=14	28.6	14.3	7.1	14.3	21.4	7.1	-	-	-	-	7.1	14.3				
年齢	20代以下	N=32	21.9	21.9	18.8	15.6	3.1	9.4	6.3	3.1	3.1	-	21.9	3.1				
	30代	N=51	21.6	21.6	17.6	21.6	11.8	5.9	13.7	-	-	-	19.6	-				
	40代	N=90	26.7	25.6	18.9	17.8	12.2	4.4	5.6	1.1	1.1	-	16.7	5.6				
	50代	N=83	32.5	19.3	7.2	12.0	7.2	7.2	8.4	2.4	2.4	-	19.3	8.4				
	60代	N=75	24.0	18.7	21.3	17.3	8.0	12.0	4.0	-	1.3	1.3	14.7	9.3				
	70代以上	N=80	30.0	32.5	17.5	12.5	11.3	5.0	6.3	2.5	1.3	1.3	5.0	8.8				
	無回答	N=1	-	100	-	-	-	-	-	-	-	-	100	-				

(12) 避難時に思ったこと

問18 あなたは避難するときにどのようなことを思いましたか。(複数回答可)

- 避難時に思ったことを尋ねたところ、「近くの高台や高い建物に避難しよう」が最も高く45.6%、「少しでも早く避難しないと危ない」が39.6%、「遠くてもいいからできるだけ海から離れよう」が38.8%の順となっている。
- 性別で見ると、「少しでも早く避難しないと危ない」は「女性」が45.9%と「男性」に比べて13.4ポイント高い。
- 年齢別で見ると、「70代以上」では「指定された避難所(指定緊急避難場所や指定避難所)に避難しよう」や「家の水道やガス、電気を止めてから避難しよう」が他の年代に比べて最も高く、「飲料水・食料を持ち出そう」や「遠くてもいいからできるだけ海から離れよう」が最も低い。

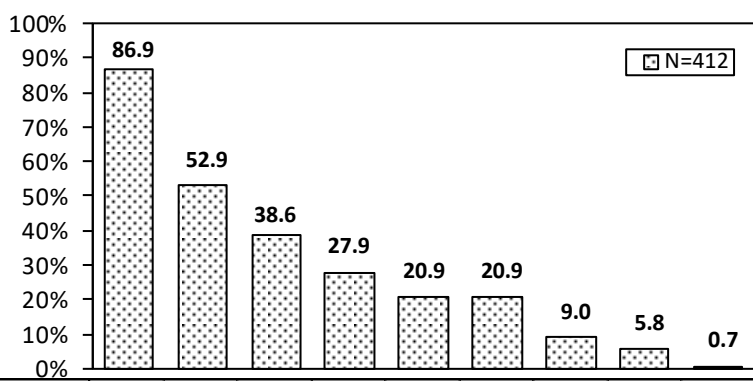


		う	少	ら	遠	ら	家	飲	場	指	徒	難	家	そ	無
		近くの高台や高い建物に避難しよう	少しでも早く避難しないと危ない	遠くてもいいからできるだけ海から離れよう	遠くてもいいからできるだけ海から離れよう	指定された避難所(指定緊急避難場所)に避難しよう	家の水道やガス、電気を止めてから避難しよう	飲料水・食料を持ち出そう	指定された避難所(指定緊急避難場所)に避難しよう	指定された避難所(指定緊急避難場所)に避難しよう	徒歩では避難が間に合わない	家族や近所の人(周りの人)に避難を呼びかけよう	家族や近所の人(周りの人)に避難を呼びかけよう	その他	無回答
全体	N=412	45.6	39.6	38.8	31.6	28.6	25.0	12.6	12.6	3.2	1.0				
性別	男性	N=169	49.1	32.5	38.5	34.9	28.4	22.5	10.7	14.2	4.7	0.6			
	女性	N=229	42.8	45.9	39.3	31.0	28.8	26.6	14.0	11.4	2.2	1.3			
	無回答	N=14	50.0	21.4	35.7	-	28.6	28.6	14.3	14.3	-	-			
年齢	20代以下	N=32	40.6	53.1	46.9	21.9	34.4	21.9	9.4	21.9	-	-			
	30代	N=51	45.1	45.1	45.1	21.6	31.4	19.6	13.7	13.7	2.0	2.0			
	40代	N=90	51.1	42.2	45.6	25.6	31.1	25.6	16.7	7.8	5.6	-			
	50代	N=83	45.8	39.8	38.6	37.3	32.5	24.1	8.4	14.5	2.4	-			
	60代	N=75	52.0	36.0	37.3	36.0	29.3	18.7	13.3	10.7	1.3	1.3			
	70代以上	N=80	36.3	31.3	26.3	37.5	17.5	36.3	12.5	12.5	5.0	2.5			
	無回答	N=1	-	-	-	100	-	-	-	100	-	-			

(13) 避難時に持ち出したもの

問19 あなたは避難するときに何を持ち出しましたか。(複数回答可)

- ・避難時に持ち出したものを尋ねたところ、「スマートフォンや携帯電話」が最も高く86.9%、次いで「貴重品」が52.9%となっている。食料や毛布、非常用持出袋を持ち出した方は、2割台に留まった。
- ・性別で見ると、男女間で大きな差は見られない。
- ・年齢別で見ると、「スマートフォンや携帯電話」は「20代以下」で96.9%となっている一方、「70代以上」では76.3%に留まる。「貴重品」や「食料」は年齢が低いほど高い傾向にある。

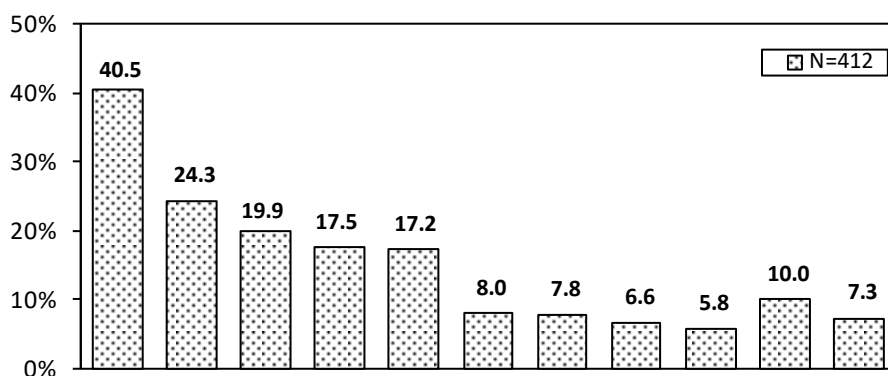


		スマートフォンや携帯電話	貴重品	飲料水	食料	毛布	懐中電灯・医薬品など	何も持ち出していない	その他	無回答	
全体	N=412	86.9	52.9	38.6	27.9	20.9	20.9	9.0	5.8	0.7	
性別	男性	N=169	87.0	50.9	39.1	30.2	23.1	21.3	7.7	4.7	0.6
	女性	N=229	87.3	54.1	39.3	27.5	20.1	20.5	9.2	7.0	0.9
	無回答	N=14	78.6	57.1	21.4	7.1	7.1	21.4	21.4	-	-
年齢	20代以下	N=32	96.9	71.9	43.8	43.8	12.5	9.4	3.1	3.1	-
	30代	N=51	90.2	72.5	43.1	37.3	17.6	19.6	5.9	9.8	2.0
	40代	N=90	87.8	54.4	37.8	26.7	26.7	24.4	10.0	5.6	-
	50代	N=83	86.7	54.2	45.8	33.7	22.9	21.7	10.8	4.8	-
	60代	N=75	90.7	41.3	36.0	22.7	18.7	24.0	5.3	10.7	1.3
	70代以上	N=80	76.3	40.0	28.8	16.3	18.8	17.5	13.8	1.3	1.3
	無回答	N=1	100	100	100	-	100	100	-	-	-

(14) 避難時に困ったこと

問20 あなたが避難するときに困ったことは何ですか。(複数回答可)

- ・避難時に困ったことを尋ねたところ、「車が渋滞した」が40.5%、「飲料水・食料、非常用持ち出し袋を持っていなかった」が24.3%、「どこに避難するべきか分からなかった」が19.9%となっている。
- ・性別で見ると、「女性」では「正確な情報をどこで入手すればよいか分からなかった」が「男性」を7.1ポイント上回っている。
- ・年齢別で見ると、「車が渋滞した」は「20代以下」が50.0%と最も高く、「70代以上」が32.5%と最も低い。「どこに避難するべきか分からなかった」は『30代以下』で3割を超えて高い一方、『50代以上』では1割台となっている。

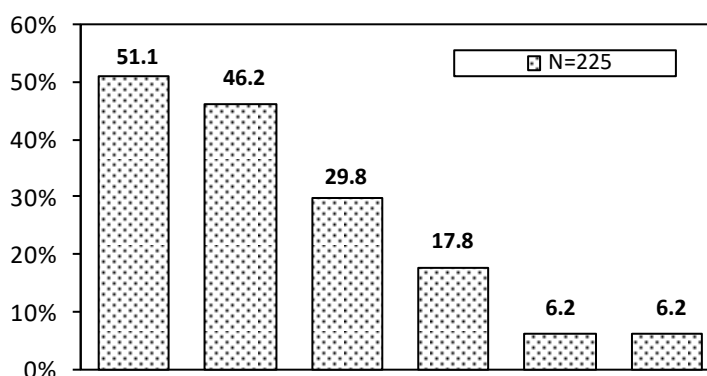


		車が渋滞した	飲料水・食料、非常用持ち出し袋を持っていなかった	どこに避難するべきか分からなかった	寒かった	正確な情報をどこで入手すればよいか分からなかった	近くに高台や高い建物がない	避難先の建物に入らなかった	ペットを連れて行ける場所がなかった	避難先まで遠かった	その他	無回答	
全体	N=412	40.5	24.3	19.9	17.5	17.2	8.0	7.8	6.6	5.8	10.0	7.3	
性別	男性	N=169	39.6	24.3	18.9	18.3	13.0	9.5	5.3	6.5	6.5	10.1	8.9
	女性	N=229	40.2	24.0	21.8	17.5	20.1	7.4	8.7	7.0	5.7	10.0	6.1
	無回答	N=14	57.1	28.6	-	7.1	21.4	-	21.4	-	-	7.1	7.1
年齢	20代以下	N=32	50.0	28.1	31.3	18.8	18.8	9.4	3.1	6.3	3.1	9.4	-
	30代	N=51	37.3	31.4	39.2	21.6	25.5	5.9	7.8	7.8	7.8	9.8	5.9
	40代	N=90	41.1	16.7	22.2	17.8	15.6	5.6	12.2	6.7	5.6	12.2	8.9
	50代	N=83	42.2	28.9	14.5	20.5	12.0	8.4	4.8	12.0	4.8	13.3	1.2
	60代	N=75	45.3	26.7	16.0	13.3	21.3	10.7	5.3	5.3	4.0	9.3	4.0
	70代以上	N=80	32.5	20.0	10.0	15.0	15.0	8.8	10.0	1.3	8.8	5.0	17.5
	無回答	N=1	-	-	-	-	-	-	-	-	-	-	100

(15) 自宅に戻った理由

問21 あなたが自宅（実家）に戻った理由は何ですか。（複数回答可）

- ・問12で「自宅（実家）に戻った」との回答者に、その理由を尋ねると、「自宅（実家）が心配だったから」が51.1%、「自宅（実家）が安全だと思ったから」が46.2%となっている。
- ・性別で見ると、「自宅（実家）が安全だと思ったから」は「女性」が51.1%で、「男性」よりも13.0ポイント高い。
- ・年齢別で見ると、「自宅（実家）が安全だと思ったから」は「20代以下」で61.1%と他の年代よりも高くなっている。

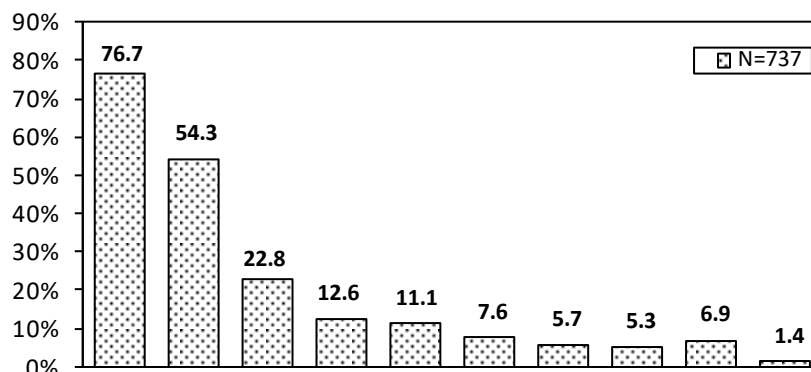


		た 自 宅 （ 実 家 ） が 心 配 だ っ た か ら	思 自 宅 （ 実 家 ） が 安 全 だ と 思 っ た か ら	家 族 が 心 配 だ っ た か ら	ペ ット が 心 配 だ っ た か ら	そ の 他	無 回 答	
全体	N=225	51.1	46.2	29.8	17.8	6.2	6.2	
性別	男性	N=84	54.8	38.1	27.4	13.1	6.0	7.1
	女性	N=133	50.4	51.1	31.6	19.5	6.8	5.3
	無回答	N=8	25.0	50.0	25.0	37.5	-	12.5
年齢	20代以下	N=18	50.0	61.1	22.2	5.6	11.1	-
	30代	N=30	50.0	36.7	30.0	20.0	6.7	3.3
	40代	N=59	52.5	50.8	32.2	23.7	6.8	3.4
	50代	N=62	56.5	45.2	38.7	17.7	3.2	6.5
	60代	N=23	52.2	43.5	26.1	13.0	4.3	13.0
	70代以上	N=32	40.6	43.8	15.6	12.5	9.4	12.5
	無回答	N=1	-	-	-	100	-	-

(16) 避難しなかった(できなかった)理由

問22 あなたが避難しなかった(できなかった)理由は何ですか。(複数回答可)

- ・問12で「避難しなかった(できなかった)」との回答者に、その理由を尋ねると、「今いる場所が安全だと思ったから」が76.7%、「自宅に被害がなさそうだったから」が54.3%となっている。
- ・性別で見ると、「近所の人(周りの人)たちも逃げていないようだったから」は「女性」が27.4%で「男性」よりも10.5ポイント高く、「家族が大丈夫だと言ったから」は15.4%で「男性」よりも10.0ポイント高い。
- ・年齢別で見ると、全ての年齢において「今いる場所が安全だと思ったから」が7割を超えている。



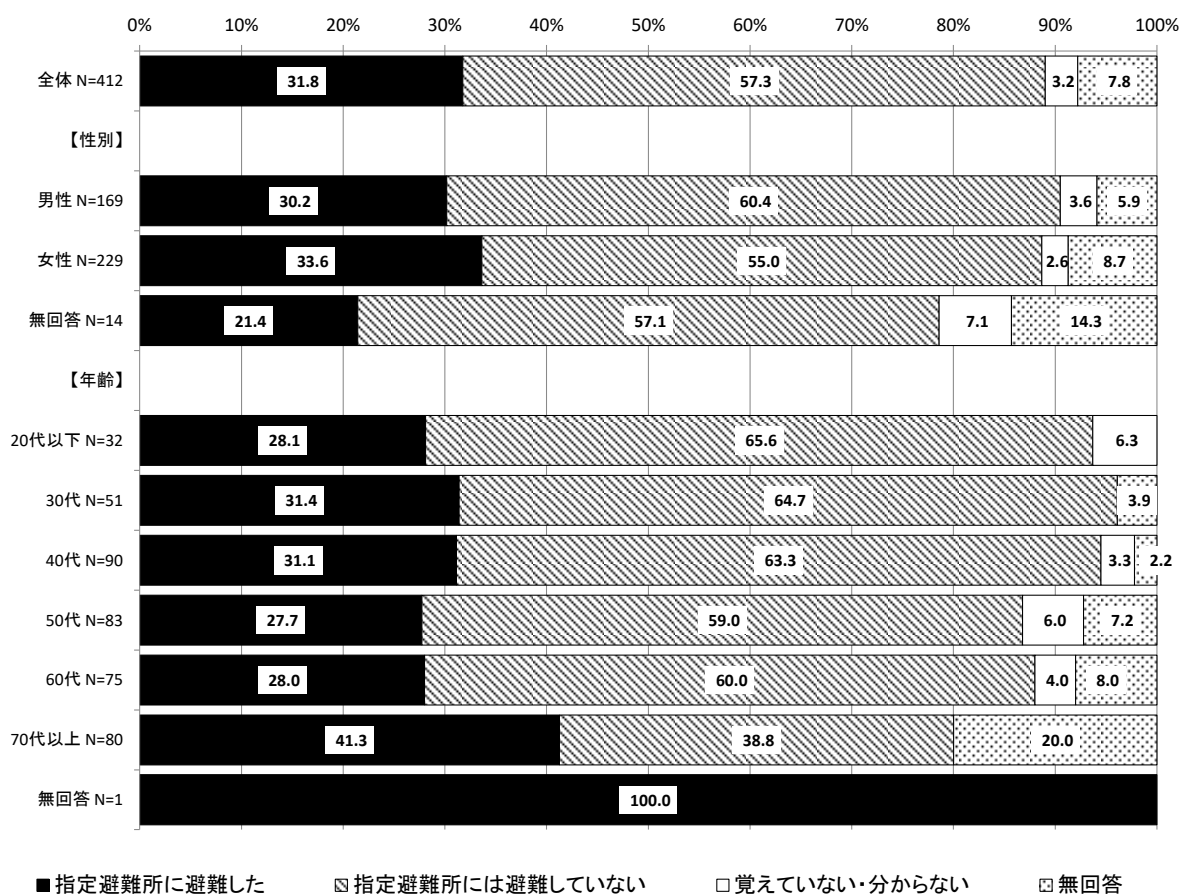
		今いる場所が安全だと思った	自宅に被害がなさそうだった	近所の人(周りの人)たちも逃げていないようだった	避難すべきか分からなかった	家族が大丈夫だと言ったから	(ペットと一緒だったから)	自宅にペットがいたから	津波警報等の情報が入ってこなかったから	病气や身体が不自由で避難できなかったから(家族含む)	その他	無回答
全体	N=737	76.7	54.3	22.8	12.6	11.1	7.6	5.7	5.3	6.9	1.4	
性別	男性	N=313	77.3	53.0	16.9	11.2	5.4	5.1	4.5	4.2	6.4	1.9
	女性	N=409	76.5	55.3	27.4	14.2	15.4	8.8	6.8	6.4	7.1	1.0
	無回答	N=15	66.7	53.3	20.0	-	13.3	26.7	-	-	13.3	-
年齢	20代以下	N=38	78.9	47.4	21.1	15.8	18.4	15.8	10.5	7.9	5.3	-
	30代	N=90	76.7	52.2	16.7	14.4	14.4	8.9	4.4	-	6.7	1.1
	40代	N=123	73.2	49.6	24.4	16.3	10.6	10.6	7.3	3.3	11.4	0.8
	50代	N=141	80.1	53.2	20.6	12.8	9.2	5.7	4.3	5.7	10.6	0.7
	60代	N=172	76.7	58.1	22.1	11.0	9.9	9.3	5.2	4.1	4.7	3.5
	70代以上	N=171	75.4	57.3	27.5	9.9	11.1	1.8	5.8	9.9	3.5	0.6
	無回答	N=2	100	50.0	50.0	-	-	100	-	-	-	-

4. 令和6年能登半島地震での避難所の様子などについて

(1) 指定避難所への避難の有無

問23-1 あなたは指定避難所に避難しましたか。

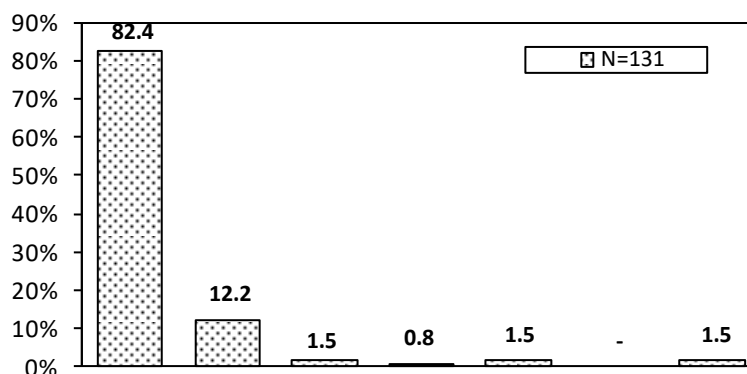
- ・問12で「他の場所に避難した」との回答者に、指定避難所に避難したかどうか尋ねたところ、31.8%が「指定避難所に避難した」と回答している。
- ・性別で見ると、「指定避難所に避難した」は「女性」が33.6%と「男性」よりも3.4ポイント高い。
- ・年齢別で見ると、「指定避難所に避難した」と回答した「70代以上」は41.3%であり、他の年代よりも高くなっている。



(2) 避難所での避難期間

問23-2 あなたは避難所にどれくらいの期間いましたか。複数の避難所にいた方は、合計した期間を選んでください。

- ・問23-1で「指定避難所に避難した」との回答者に、指定避難所にどれくらいいたか尋ねたところ、「数分～数時間」が82.4%と最も高く、次いで「1晩」が12.2%である。
- ・性別で見ると、「数分～数時間」と回答した「男性」は9割を超えている。一方で、「1晩」と回答した「男性」の5.9%に対し「女性」は16.9%と、「女性」の方が避難期間が長い傾向にある。
- ・年齢別で見ると、「2～3週間程度」は『60代以上』で3～5%となっているが、他の年代では1週間を超える回答は見られず、高齢の方が避難期間が長い傾向にある。

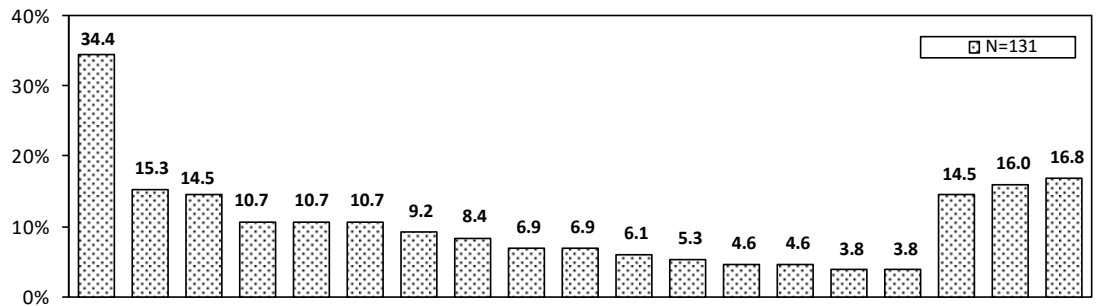


		数分～数時間	1晩	2～3日程	1週間程度	2～3週間程度	1ヶ月以上	無回答
全体	N=131	82.4	12.2	1.5	0.8	1.5	-	1.5
性別	男性	N=51	92.2	5.9	2.0	-	-	-
	女性	N=77	76.6	16.9	1.3	1.3	1.3	-
	無回答	N=3	66.7	-	-	-	33.3	-
年齢	20代以下	N=9	77.8	22.2	-	-	-	-
	30代	N=16	68.8	31.3	-	-	-	-
	40代	N=28	85.7	10.7	-	-	-	3.6
	50代	N=23	91.3	4.3	4.3	-	-	-
	60代	N=21	85.7	9.5	-	-	4.8	-
	70代以上	N=33	81.8	9.1	3.0	-	3.0	-
	無回答	N=1	-	-	-	100	-	-

(3) 避難所で困ったこと

問24 あなたが避難所で困ったことは何ですか。(複数回答可)

- ・避難所で困ったことを尋ねたところ、「寒かった」が34.4%で最も高く、「毛布等の生活用品が足りなかった」が15.3%、「飲料水・食料が足りなかった」が14.5%となっている。「その他」は「駐車場にいた」などの回答が多く、「困ったことはない」は14.5%である。
- ・性別で見ると、「寒かった」や「トイレが使いにくかった(和式、汚い等)」が「男性」より「女性」の方が10ポイント以上高い。
- ・年齢別で見ると、「寒かった」は『40代以下』で40%以上と高く、「プライバシーが守られていなかった」は『30代～40代』が高くなっている。

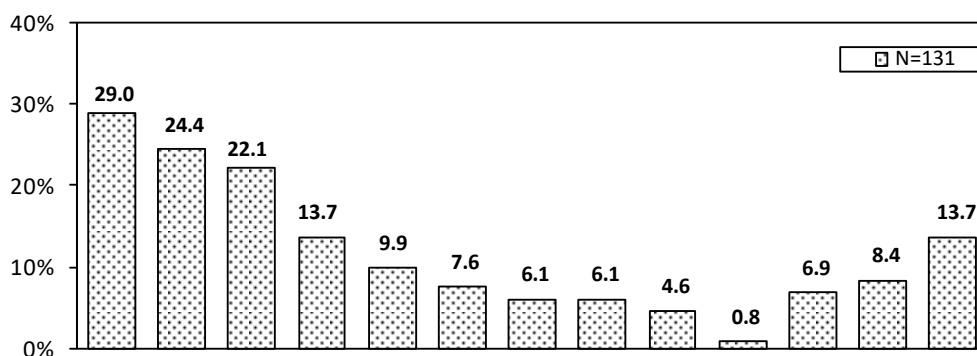


		寒かった	毛布等の生活用品が足りなかった	飲料水・食料が足りなかった	支援に関する情報が得られなかった	プライバシーが守られていなかった	高齢者、障害のある方などに配慮した物資が足りなかった	寝れなかった	トイレが使いにくかった(和式、汚い等)	狭かった	防犯対策が不安だった	断水で水が使えなかった	育児に必要な設備や物資がなかった	感染症対策が十分でなかった	女性に配慮した物資が足りなかった	トイレが使えなかった	ベットの預かり所がなかった	困ったことはない	その他	無回答
全体	N=131	34.4	15.3	14.5	10.7	10.7	10.7	9.2	8.4	6.9	6.9	6.1	5.3	4.6	4.6	3.8	3.8	14.5	16.0	16.8
性別	男性 N=51	27.5	15.7	9.8	11.8	9.8	13.7	7.8	2.0	9.8	7.8	2.0	3.9	5.9	3.9	-	2.0	11.8	15.7	13.7
	女性 N=77	40.3	15.6	16.9	9.1	11.7	9.1	10.4	13.0	5.2	6.5	9.1	6.5	3.9	5.2	6.5	5.2	16.9	15.6	16.9
	無回答 N=3	-	-	33.3	33.3	-	-	-	-	-	-	-	-	-	-	-	-	-	33.3	66.7
年齢	20代以下 N=9	55.6	22.2	22.2	11.1	-	33.3	-	11.1	11.1	-	11.1	-	22.2	11.1	-	-	11.1	22.2	-
	30代 N=16	43.8	18.8	18.8	18.8	25.0	18.8	12.5	6.3	6.3	-	-	25.0	-	12.5	6.3	6.3	12.5	18.8	-
	40代 N=28	42.9	10.7	14.3	21.4	21.4	10.7	10.7	10.7	7.1	25.0	10.7	10.7	3.6	7.1	7.1	7.1	21.4	14.3	10.7
	50代 N=23	39.1	17.4	17.4	17.4	8.7	4.3	4.3	4.3	-	8.7	8.7	-	4.3	-	4.3	-	26.1	21.7	4.3
	60代 N=21	23.8	14.3	19.0	-	4.8	9.5	4.8	23.8	9.5	-	9.5	-	4.8	4.8	4.8	4.8	4.8	19.0	19.0
	70代以上 N=33	21.2	12.1	6.1	-	3.0	6.1	15.2	-	6.1	-	-	-	3.0	-	-	3.0	9.1	9.1	42.4
無回答 N=1	-	100	-	-	-	-	-	-	-	100	-	-	-	-	-	-	-	-	-	-

(4) 避難所や給水に関する情報源

問25 あなたは避難所や給水等に関する情報をどのように入手しましたか。(複数回答可)

- ・避難所や給水等に関する情報源を尋ねたところ、「テレビ」が29.0%、「家族や知人、近隣住民」が24.4%、「SNS（県・市公式LINE、X（旧ツイッター）等）」が22.1%の順となっている。
- ・性別で見ると、「女性」は「家族や知人、近隣住民」が「男性」より12.3ポイント高い。
- ・年齢別で見ると、「70代以上」で「家族や知人、近隣住民」が33.3%と、他の選択肢よりも高い。

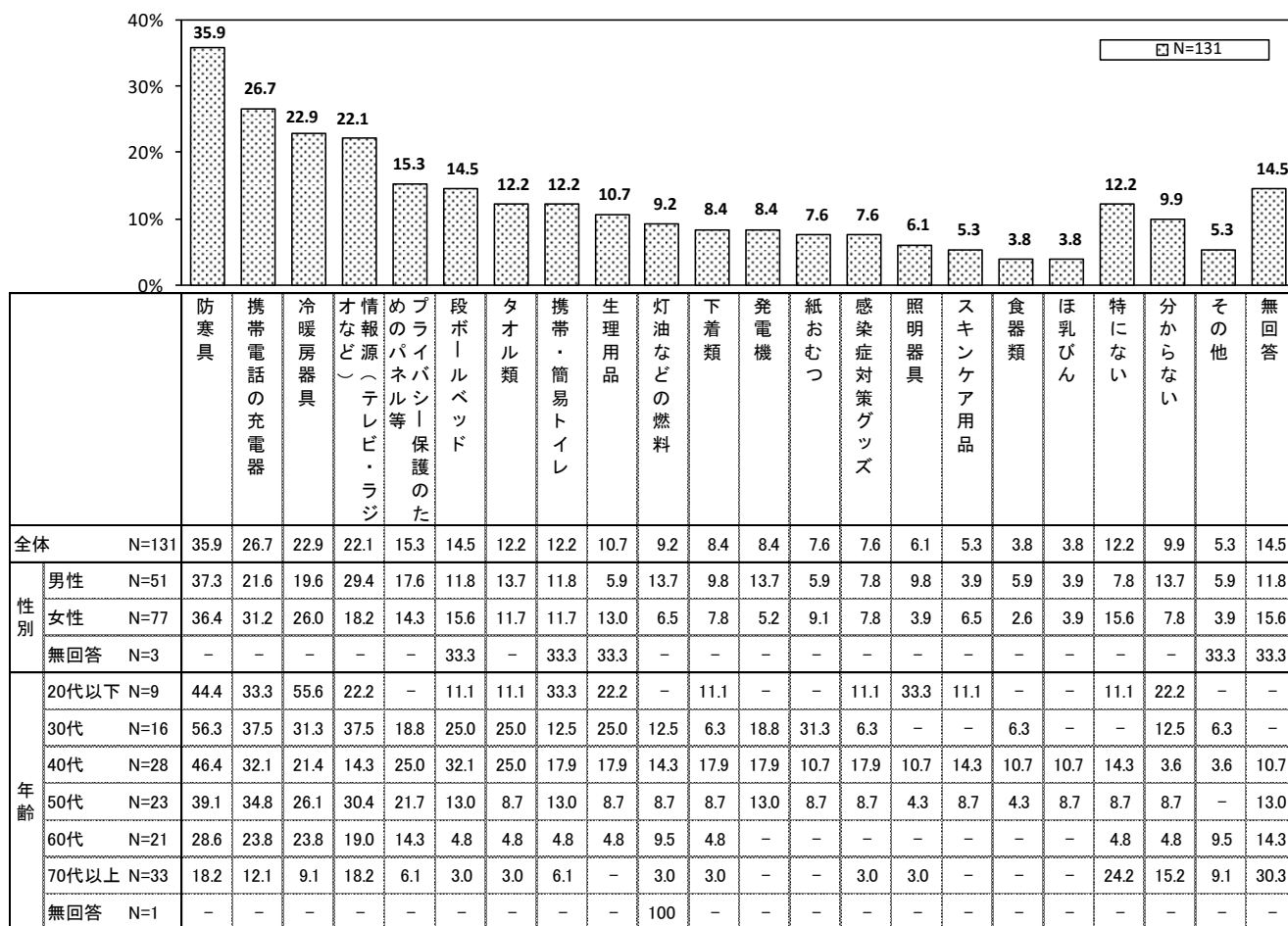


		テレビ	家族や知人、近隣住民	SNS (県・市公式LINE、X (旧ツイッター) 等)	地域の情報誌	自治体等のホームページ	ラジオ	防災行政無線	自治会や社会福祉協議会	新聞	自治体に直接問い合わせた	入手方法が分からなかった	その他	無回答	
全体	N=131	29.0	24.4	22.1	13.7	9.9	7.6	6.1	6.1	4.6	0.8	6.9	8.4	13.7	
性別	男性	N=51	35.3	17.6	23.5	9.8	7.8	5.9	9.8	5.9	-	13.7	11.8	9.8	
	女性	N=77	26.0	29.9	22.1	15.6	11.7	9.1	3.9	6.5	3.9	1.3	2.6	3.9	15.6
	無回答	N=3	-	-	-	33.3	-	-	-	-	-	-	-	66.7	33.3
年齢	20代以下	N=9	66.7	11.1	55.6	-	11.1	22.2	11.1	-	-	-	-	-	-
	30代	N=16	31.3	31.3	31.3	6.3	25.0	6.3	6.3	-	6.3	6.3	6.3	6.3	-
	40代	N=28	35.7	35.7	35.7	17.9	10.7	14.3	7.1	3.6	3.6	-	3.6	10.7	7.1
	50代	N=23	39.1	17.4	21.7	8.7	8.7	8.7	8.7	8.7	4.3	-	13.0	-	8.7
	60代	N=21	23.8	4.8	4.8	23.8	4.8	4.8	-	9.5	9.5	-	9.5	19.0	19.0
	70代以上	N=33	6.1	33.3	9.1	15.2	6.1	-	6.1	6.1	3.0	-	6.1	9.1	30.3
	無回答	N=1	100	-	-	-	-	-	-	100	-	-	-	-	-

(5) 避難所がないと困ると思った物資

問26 実際に避難所で過ごしてみて、毛布や飲料水・食料以外にないと思つた物資は何ですか。(複数回答可)

- ・避難所がないと思つた物資を尋ねたところ、「防寒具」が35.9%、次いで「携帯電話の充電器」が26.7%、「冷暖房器具」が22.9%となり、問24（避難所で困ったこと）で最もポイントの高かった「寒かった」のとおり、寒さを凌ぐものが上位となっている。「特にない」は12.2%である。
- ・性別で見ると、「女性」が「男性」に比べて「携帯電話の充電器」は9.6ポイント、「生理用品」は7.1ポイント高い。「情報源（テレビ・ラジオなど）」は「男性」が「女性」より11.2ポイント高い。
- ・年齢別で見ると、年齢が低いほど避難所の物資に関するニーズが高い傾向がある一方、「70代以上」では「特にない」が24.2%で、他の選択肢と比べて最も高くなっている。



(6) 避難所で過ごした中で「良かったこと」「課題」

問27 避難所で過ごした中で「良かったこと」や「課題」があれば教えてください。
(自由記述)

(主な意見)

【良かったこと】

- ・ボランティアや消防団の方が、常に避難者に対して声かけを行っていた。
- ・避難所に多くの人と車が来て混乱していたが、交代で駐車場の誘導を呼びかけたところ、多くの人協力し、災害の時でも助け合えることが改めて分かった。
- ・周りに人がいると安心だった。余震等の不安が解消された。
- ・物資も足りていて、スペースも確保されていた。
- ・飲料水や暖房器具の配布が早かったこと。
- ・同じように避難してきた人と情報共有することができた。
- ・授乳のための個室を用意してくれた。途中、育児用品が足りているかも聞きに来てくれた。
- ・避難所が中学校だったが、校内放送により在校生やOBに協力要請がかかり、それに応じ若い方々が手伝ってくれた。

【課題】

- ・避難所への入館に手間取った。避難してきた人で、入館できる仕組みがあれば良い。
- ・リーダーのような仕切る方がいなかった。
- ・避難解除で帰宅して良いタイミングが分からなかった。
- ・逃げてくる人数がだいたい把握できるはずなのに、初日の夜にすでに物資がないというのは、実際には行政も津波がくると想定していなかったのでは？
- ・避難所が寒かった。
- ・避難所の指定が不足しているのでは。
- ・みなさんの危険意識が全くまだまだ足りていない。避難所まで来るのがゆっくりすぎる。どう考えても車で避難するのは渋滞するのに車で避難する人ばかりいた。
- ・情報がなくて不安な思いをした。
- ・全ての人に物資が届いていなかった。


(全ての意見は、P113～P116に記載しています。)

5. 令和6年能登半島地震により発生した片付けごみについて

(1) 片付けごみの有無

問28-1 地震により自宅などに被害が出て、廃棄する必要のあるごみが生じましたか。

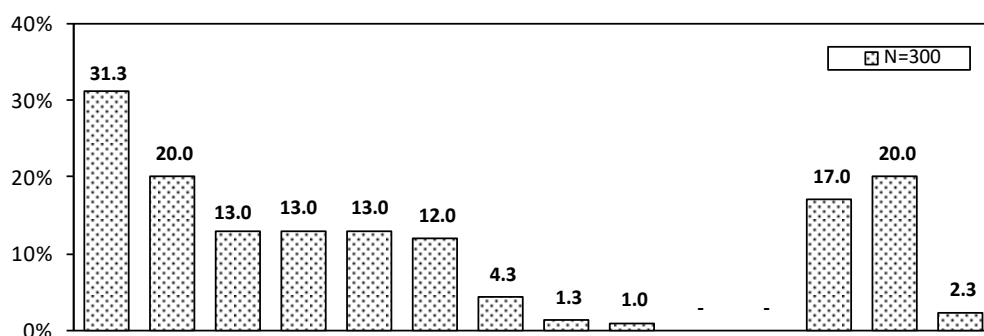
- ・地震により発生したごみの有無について尋ねたところ、17.6%が「生じた」と回答している。
- ・市町村別に見ると、「氷見市」が62.2%と最も高く、次いで「射水市」が29.3%、「高岡市」が25.7%の順となっている。



(2) 片付けごみの収集方法の情報源

問28-2 片付けごみの収集方法（出し方）をどのように知りましたか。（複数回答可）

- ・問28-1で「生じた」との回答者に、片付けごみの収集方法に関する情報源について尋ねたところ、「市町村や県のホームページ」が31.3%と最も高く、次いで「テレビ、ラジオ」が20.0%などである。「その他」は20.0%で、「通常のゴミの日に出した」、「修理の際に業者に引き取ってもらった」など、片付けごみの収集によらず廃棄したとの回答が見られる。
- ・性別で見ると、男女ともに「市町村や県のホームページ」が3割を超えており、「男性」では「新聞」が17.3%と「女性」より7.9ポイント高い。
- ・年齢別で見ると、「20代以下」は「知らなかった」が36.8%と最も高く、「30代」は「その他」が最も高く「通常のゴミの日に出した」などの回答が多い。

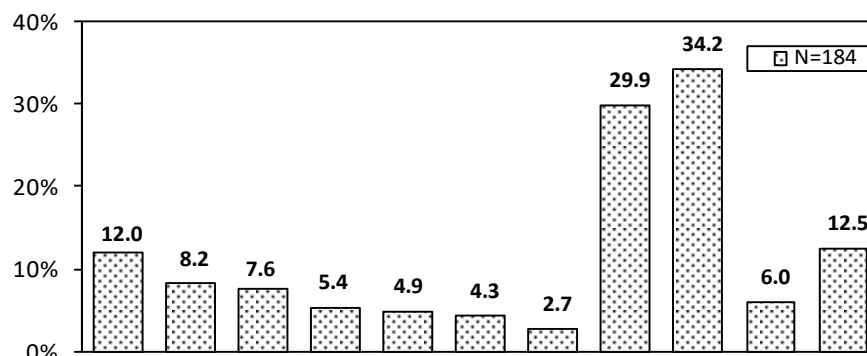


		市町村や県のホームページ	テレビ、ラジオ	市町村のSNS	新聞	自治会や知り合いに教えてもらった	回覧板	自治体に直接問い合わせた	掲示板	自治体の説明会など	避難所などで教えてもらった	ボランティアやボランティアセンターから教えてもらった	知らなかった	その他	無回答
全体	N=300	31.3	20.0	13.0	13.0	13.0	12.0	4.3	1.3	1.0	-	-	17.0	20.0	2.3
性別	男性 N=133	30.8	22.6	16.5	17.3	14.3	15.8	4.5	2.3	1.5	-	-	17.3	16.5	2.3
	女性 N=159	32.7	17.6	10.1	9.4	12.6	9.4	4.4	0.6	0.6	-	-	15.7	22.6	2.5
	無回答 N=8	12.5	25.0	12.5	12.5	-	-	-	-	-	-	-	37.5	25.0	-
年齢	20代以下 N=19	21.1	10.5	10.5	-	5.3	-	5.3	5.3	-	-	-	36.8	10.5	15.8
	30代 N=22	27.3	13.6	13.6	4.5	22.7	4.5	-	4.5	-	-	-	9.1	36.4	-
	40代 N=54	38.9	20.4	20.4	11.1	11.1	13.0	3.7	-	-	-	-	16.7	13.0	-
	50代 N=70	35.7	24.3	15.7	22.9	10.0	10.0	4.3	-	1.4	-	-	17.1	17.1	1.4
	60代 N=68	36.8	17.6	8.8	10.3	14.7	14.7	5.9	1.5	-	-	-	17.6	14.7	2.9
	70代以上 N=65	20.0	21.5	9.2	13.8	15.4	16.9	4.6	1.5	3.1	-	-	13.8	30.8	1.5
	無回答 N=2	-	50.0	-	-	-	-	-	-	-	-	-	-	50.0	-

(3) 片付けごみの仮置場を利用する際に困ったこと

問28-3 片付けごみの仮置場を利用するとき、困ったことはありますか。(複数回答可)

- ・問28-1で「生じた」との回答者のうち、片付けごみの仮置場を設置した市町村(高岡市、氷見市、砺波市、小矢部市、南砺市、射水市、上市町)に住む方に、片付けごみ仮置場の困ったことについて尋ねたところ、「仮置場までの道が混んでいた」が12.0%、「仮置場の営業時間が短かった(休日も営業してほしかった)」が8.2%、「仮置場が遠かった」が7.6%となっている。「特に困ったことはなかった」は29.9%、「仮置場を利用しなかった」は34.2%となっている。
- ・性別で見ると、「女性」では「仮置場を利用しなかった」が「男性」より13.9ポイント高い。
- ・年齢別で見ると、「30代」で「仮置場の営業時間が短かった(休日も営業してほしかった)」が28.6%と他の年代に比べて高くなっている。いずれの年齢でも、「特に困ったことはなかった」「仮置場を利用しなかった」が多数を占めている。



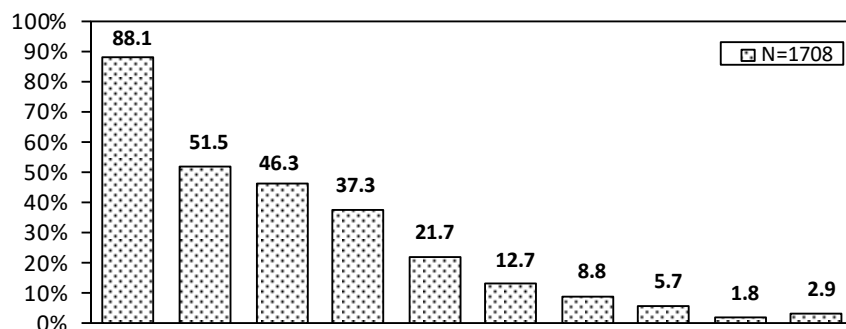
		仮置場までの道が混んでいた	仮置場の営業時間が短かった(休日も営業してほしかった)	仮置場が遠かった	運べなかつた	人手や車両が無く、仮置場までくかつた(持ち込み条件が分かりにくい)	仮置場の持ち込み条件が分からなかった(難しかった)	仮置場の開設が遅かった	特に困ったことはなかった	仮置場を利用しなかった	その他	無回答	
全体	N=184	12.0	8.2	7.6	5.4	4.9	4.3	2.7	29.9	34.2	6.0	12.5	
性別	男性	N=87	13.8	10.3	12.6	9.2	6.9	4.6	3.4	34.5	27.6	3.4	11.5
	女性	N=94	10.6	5.3	3.2	2.1	1.1	4.3	1.1	26.6	41.5	8.5	12.8
	無回答	N=3	-	33.3	-	-	66.7	-	33.3	-	-	-	33.3
年齢	20代以下	N=9	-	-	-	11.1	-	-	11.1	-	55.6	-	33.3
	30代	N=14	21.4	28.6	14.3	7.1	7.1	14.3	7.1	21.4	28.6	7.1	-
	40代	N=30	16.7	-	13.3	-	10.0	6.7	-	30.0	30.0	6.7	3.3
	50代	N=45	4.4	6.7	-	8.9	4.4	2.2	2.2	31.1	42.2	6.7	13.3
	60代	N=42	19.0	7.1	11.9	7.1	2.4	7.1	2.4	33.3	31.0	4.8	9.5
	70代以上	N=43	9.3	11.6	7.0	2.3	4.7	-	2.3	32.6	30.2	7.0	20.9
	無回答	N=1	-	-	-	-	-	-	-	100	-	-	-

6. 令和6年能登半島地震を通じて感じたこと

(1) 今後取り組む必要があると感じたこと

問29 今回の地震を通じて、あなたが今後取り組む必要があると感じたことは何ですか。（複数回答可）

- ・自身の防災への取り組みを尋ねたところ、「自宅などでできる日ごろの備え（飲料水・食料の備蓄、家具の転倒防止など）」が88.1%で最も高い。次いで「災害に関する情報収集（気象情報や防災グッズ、災害時のノウハウなど）」が51.5%、「ハザードマップの確認」が46.3%などとなっている。
- ・性別で見ると、男女ともに「自宅などでできる日ごろの備え」が9割近くで、特に「女性」では90.9%と高い。
- ・年齢別で見ると、「地域におけるつながりの強化」では「70代以上」が30.5%となっており、他の年代に比べて高い。



		水・食料などでの備蓄、家具の転倒防止など	災害に関する情報収集（気象情報や防災グッズ、災害時のノウハウなど）	ハザードマップの確認	避難先の事前検討や見直し	地域におけるつながりの強化	防災活動（避難訓練や講習会、防災イベント）への参加	防災学習施設などにおいて災害の実体験や避難行動の学習	自主防災組織や消防団、自治会など、防災活動を実施する組織・グループに参加	その他	無回答
全体	N=1708	88.1	51.5	46.3	37.3	21.7	12.7	8.8	5.7	1.8	2.9
性別	男性 N=704	85.1	47.9	43.0	34.4	21.6	11.4	7.4	6.1	2.3	2.6
	女性 N=953	90.9	55.1	49.6	39.9	22.2	13.9	10.0	5.5	1.4	2.5
	無回答 N=51	76.5	35.3	29.4	29.4	11.8	9.8	7.8	3.9	2.0	13.7
年齢	20代以下 N=120	90.0	56.7	50.0	37.5	16.7	5.8	7.5	4.2	0.8	2.5
	30代 N=203	91.6	60.6	52.7	47.3	18.2	7.4	11.3	3.0	1.5	1.0
	40代 N=328	91.2	57.3	45.7	39.9	12.2	8.2	7.9	3.4	2.1	0.9
	50代 N=350	91.1	56.9	50.6	42.0	21.4	13.4	10.3	7.7	1.4	0.6
	60代 N=317	86.1	48.3	44.8	37.2	24.6	13.9	8.8	4.4	1.6	2.5
	70代以上 N=384	82.0	38.5	39.8	25.3	30.5	20.1	7.6	8.9	2.3	7.6
	無回答 N=6	66.7	16.7	33.3	50.0	50.0	-	-	-	-	33.3

(2) 防災や災害の対応に関して行政に期待すること

問30 日ごろの防災や災害が発生したときの対応について、行政に期待することがあれば教えてください。（自由記述）

(主な意見)

- ・適切な避難ルートの情報を適宜発信してほしい。
- ・正確な情報を様々な方法で迅速に伝えてほしい。
- ・防災行政無線がうるさい。（聴こえないとの意見もあり）
- ・災害によっては避難先が変わる可能性があるが避難先は1つしか指定されていない。状況に応じた避難先や避難方法を提示してほしい。
- ・高齢者、足腰の悪い家族の避難体制の強化
- ・ペット同伴ができる避難所の設置
- ・避難所が地震時、自動で開錠できるよう、早期の整備
- ・プライバシーなどが取れた避難場所の確保
- ・自治振興会や地区の防災士と連携、協力すべき。
- ・行政に頼ることより、県民がやるべき事を意識付けること。
- ・日頃から何をどう備えておくべきか、物理的な備えや心構えを分かりやすく頻繁に広報してもらいたい。

(全ての意見は、P117～P130に記載しています。)

(3) 今回の地震における行政の対応で良かったこと

問31 今回の地震における行政の対応で、良かったことがあれば教えてください。（自由記述）

(主な意見)

- ・避難所に市役所職員が来てくれたこと。避難所におけるリーダー的役割を果たしてただけた。
- ・避難所が早期に開設された。
- ・LINEでの情報発信が的確だった。
- ・地域の声を聴き、出来る限り寄り添って対応してくれたこと。
- ・翌日には給水車がきた。
- ・片付けゴミの収集が予想より早く助かった。
- ・被災された方々を病院や施設、ホテルに受け入れたこと。
- ・元日に発生した地震にも関わらず、多くの行政の方々が出勤し親身に対応されていた。

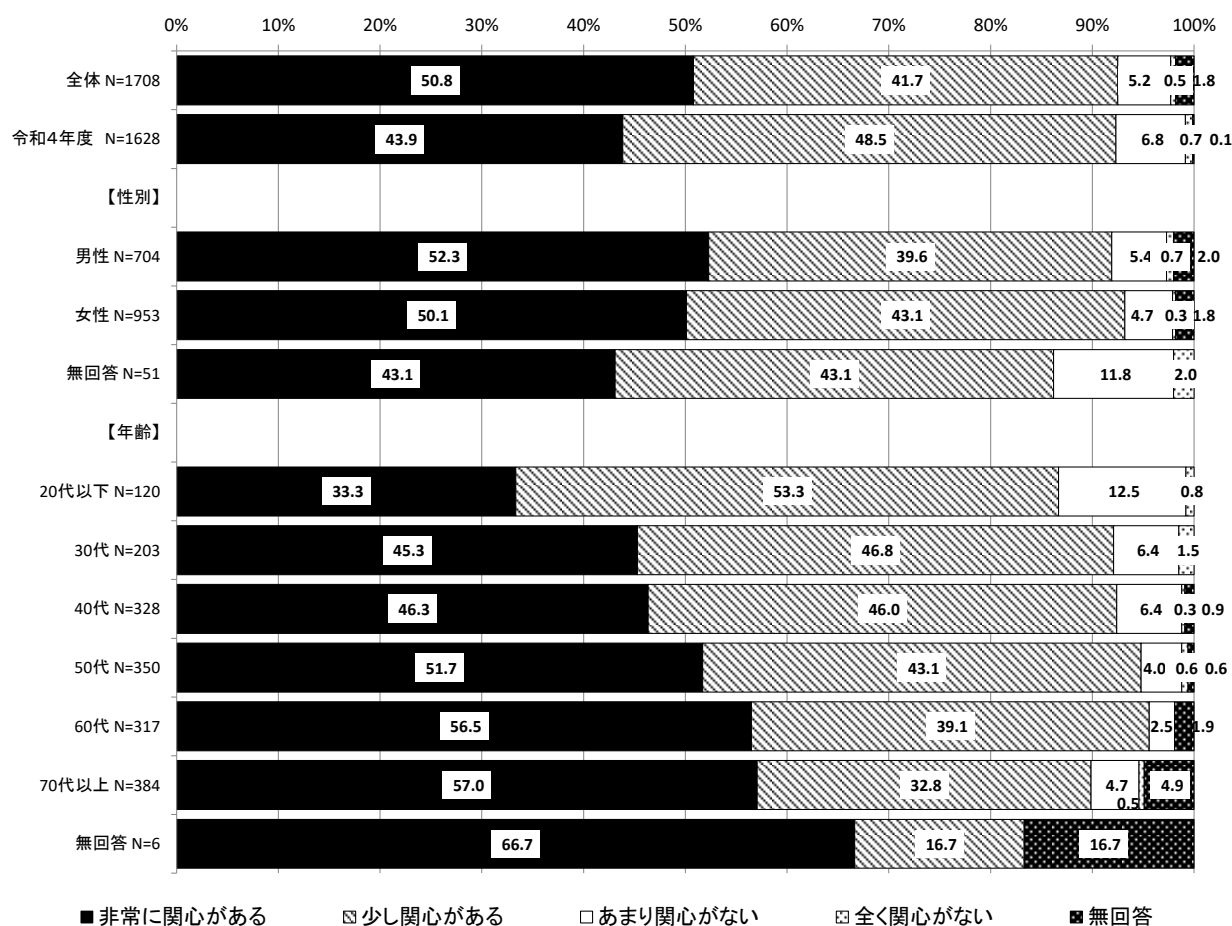
(全ての意見は、P131～P135に記載しています。)

7. 災害対策に関する意識について

(1) 大規模災害に対する関心

問32 あなたは、地震、豪雨、大雪などの大規模災害の発生に関心がありますか。


- ・大規模災害に対する関心について尋ねたところ、「非常に関心がある」が50.8%、「少し関心がある」が41.7%で、『関心がある（「非常に関心がある」＋「少し関心がある」）』は92.5%と9割を超える。
- ・令和4年度調査と比較すると、『関心がある』は変化はないが、「非常に関心がある」が43.9%から50.8%に6.9ポイント上昇した。
- ・性別で見ると、男女間で大きな差は見られない。
- ・年齢別で見ると、「非常に関心がある」が「20代以下」で33.3%と最も低く、年齢が高くなるに従って高くなる傾向がある。



(2) 自身の防災対策

問33 あなたご自身の防災対策は進んでいると思いますか。

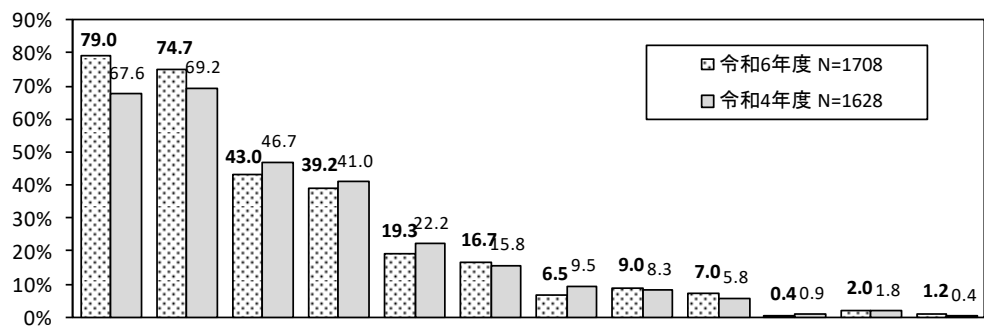
- ・自分自身の防災対策に関する意識を尋ねたところ、『進んでいる（「じゅうぶん進んでいる」＋「どちらかといえば進んでいる」）は18.4%、『進んでいない（どちらかといえば進んでいない」＋「進んでいない」）』は43.1%である。
- ・令和4年度調査と比較すると、『進んでいる』は4.7ポイント上昇し、『進んでいない』は11.0ポイント減少している。
- ・性別で見ると、男女ともに『進んでいない』が4割を超えている。
- ・年齢別で見ると、『進んでいる』では大きな差は見られないが、「30代」で『進んでいない』が48.7%とやや高い。



(3) 大規模災害の発生時に不安や危険に思うこと

問34 地震や豪雨などによる大規模災害が発生した場合、特に不安や危険に思うことは何ですか。（3つまで回答可）

- ・大規模災害発生時に不安に思うことについて尋ねたところ、「電気・水道・ガス・通信などのライフラインの停止」が79.0%で最も高く、次いで「自宅の倒壊や損壊」が74.7%となっている。
- ・令和4年度調査と比較すると、「電気・水道・ガス・通信などのライフラインの停止」は11.4ポイント、「自宅の倒壊や損壊」は5.5ポイント上昇している。今回の地震により、住宅被害が多数確認されたことや断水が発生したことが影響していると思われる。
- ・性別で見ると、男女ともに「電気・水道・ガス・通信などのライフラインの停止」と「自宅の倒壊や損壊」が7割以上に上っている。
- ・年齢別で見ると、「家族等の安否やその確認手段」、「飲料水・食料の確保」、「避難所での生活」、「自宅への津波の到来」で年齢が低くなるに従って高くなる傾向にある。

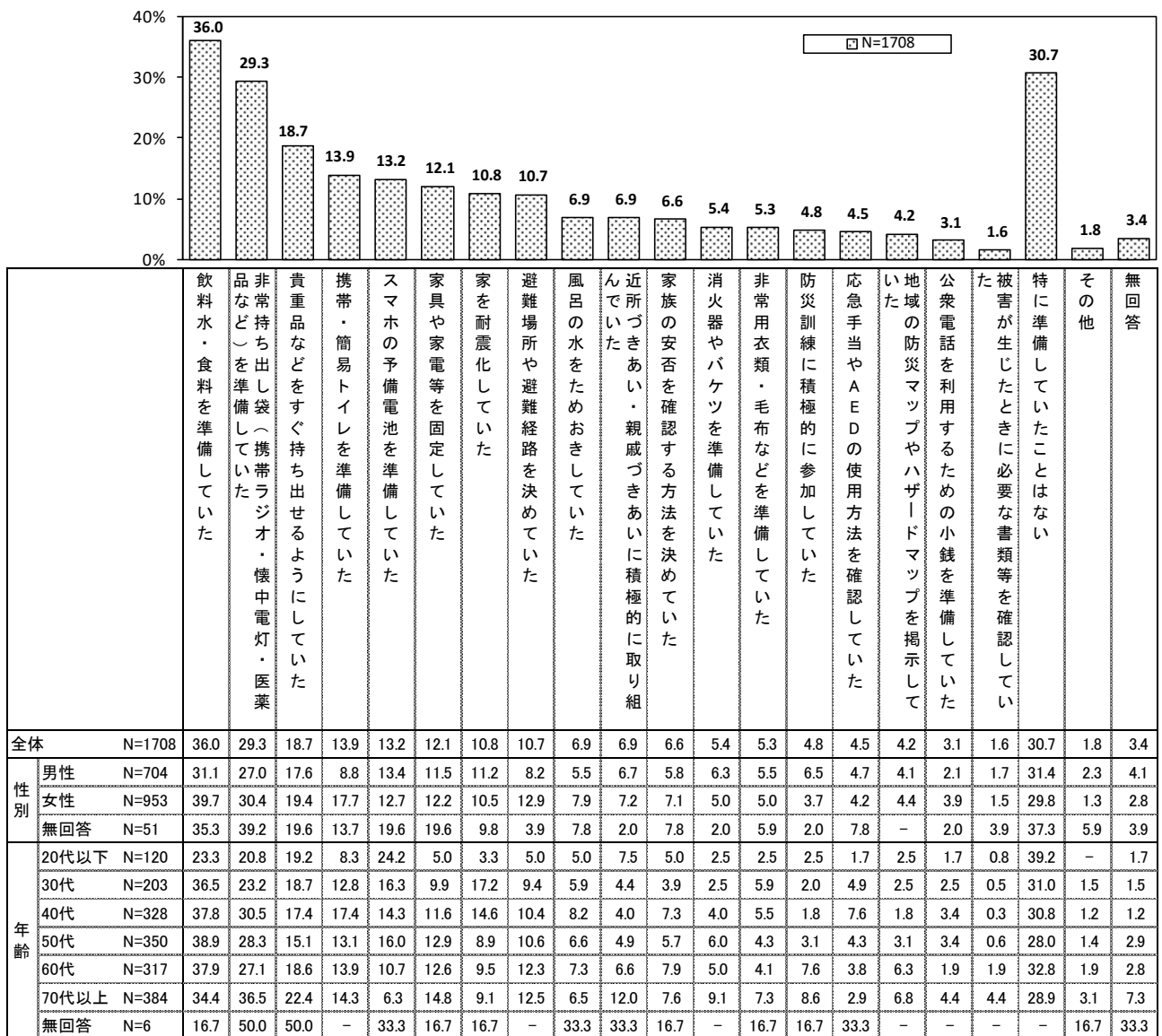


		電気・水道・ガス・通信などのライフラインの停止	自宅の倒壊や損壊	家族等の確認手段	飲料水・食料の確保	避難所での生活	正確な情報の入手	避難経路・避難方法	自宅への津波の到来	交通機関の停止・立ち往生	特になし	その他	無回答	
全体	N=1708	79.0	74.7	43.0	39.2	19.3	16.7	6.5	9.0	7.0	0.4	2.0	1.2	
令和4年度	N=1628	67.6	69.2	46.7	41.0	22.2	15.8	9.5	8.3	5.8	0.9	1.8	0.4	
性別	男性	N=704	77.3	76.8	44.0	38.2	17.0	16.2	5.1	7.1	0.6	1.6	1.4	
	女性	N=953	80.6	73.0	42.6	39.8	21.4	16.8	7.5	9.9	0.2	2.2	1.0	
	無回答	N=51	72.5	76.5	37.3	41.2	11.8	23.5	7.8	19.6	-	5.9	-	
年齢	20代以下	N=120	70.0	64.2	59.2	50.8	30.8	13.3	7.5	15.0	8.3	-	1.7	-
	30代	N=203	73.4	71.9	56.7	40.9	21.7	8.9	5.4	10.8	3.9	-	2.0	-
	40代	N=328	79.0	74.1	47.3	39.0	19.5	11.3	5.5	11.0	8.8	-	1.5	0.3
	50代	N=350	79.1	72.0	44.6	38.9	17.7	17.7	5.1	8.3	8.9	0.3	2.6	0.3
	60代	N=317	84.9	80.8	38.8	38.2	17.0	17.4	8.2	8.2	7.6	-	2.2	0.3
	70代以上	N=384	80.2	77.9	29.4	36.2	18.0	24.5	7.3	6.0	4.4	1.3	1.8	4.2
	無回答	N=6	50.0	50.0	33.3	16.7	-	66.7	16.7	-	-	-	16.7	16.7

(4) 災害への備え(地震前)

問35 地震発生前に、あなたが災害への備えとして取り組んでいたものは何ですか。
(複数回答可)

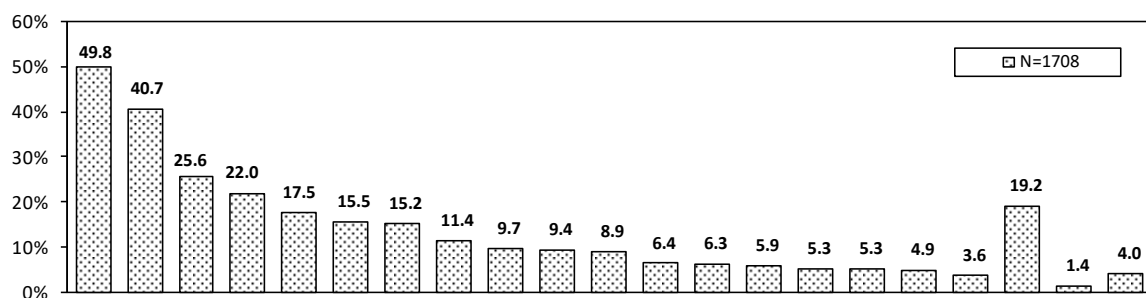
- ・地震発生前に災害への備えとして取り組んでいたものは何か尋ねたところ、「飲料水・食料を準備していた」が36.0%、「非常持ち出し袋(携帯ラジオ・懐中電灯・医薬品など)を準備していた」が29.3%、「貴重品などをすぐ持ち出せるようにしていた」が18.7%などとなっている。「特に準備していたことはない」は30.7%である。
- ・性別で見ると、「飲料水・食料を準備していた」、「携帯・簡易トイレを準備していた」は「女性」が「男性」よりも約9ポイント高い。
- ・年齢別で見ると、「スマホの予備電池を準備していた」は「20代以下」が24.2%と高く、「家を耐震化していた」は『30代~40代』が高くなっている。「特に準備していたことはない」は「20代以下」が39.2%と他の年代よりも高くなっている。



(5) 災害への備え(地震後)

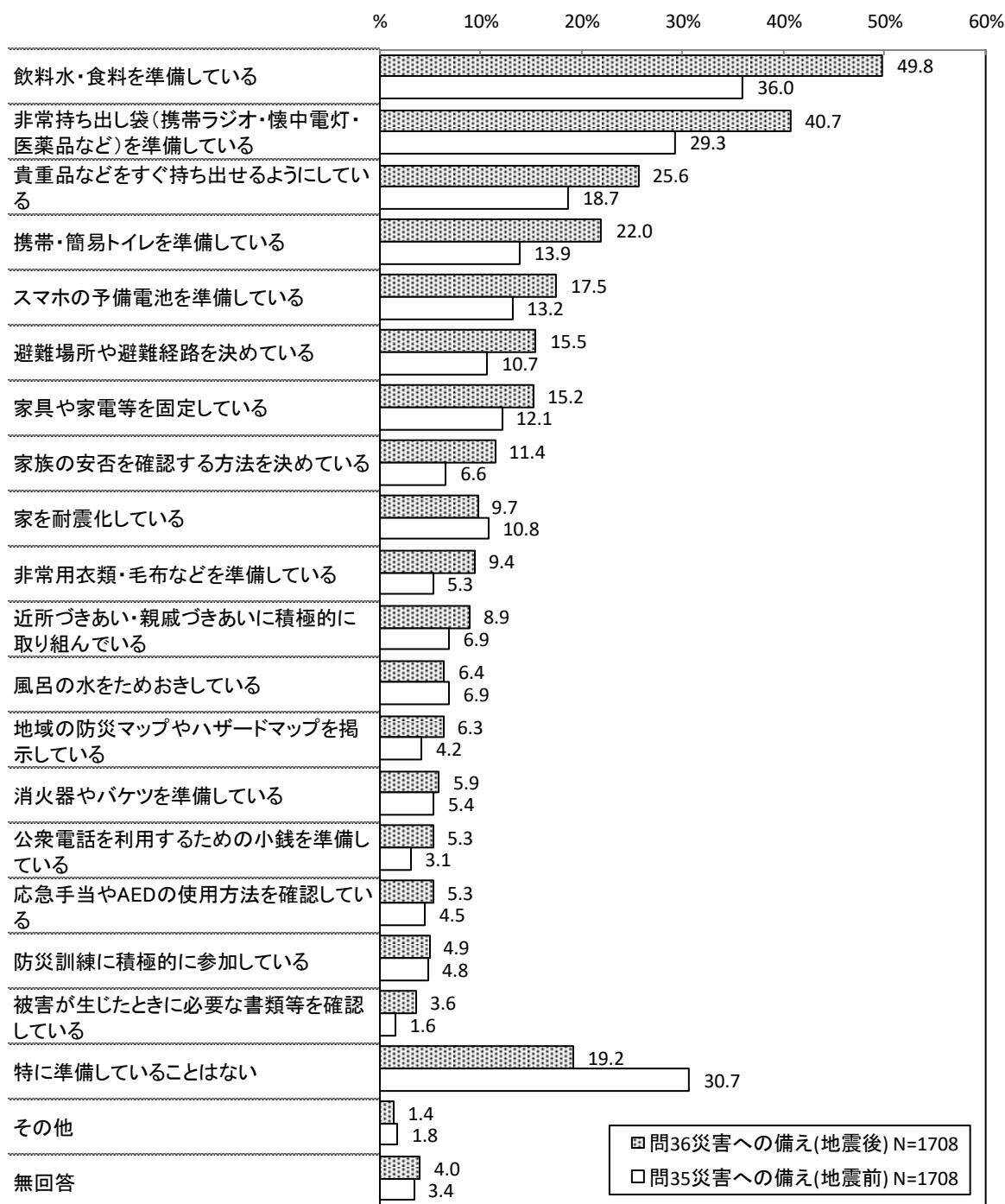
問36 現在、あなたが災害への備えとして取り組んでいるものは何ですか。(複数回答可)

- 地震を経て、現在、災害への備えとして取り組んでいるものについて尋ねたところ、「飲料水・食料を準備している」が49.8%、「非常持ち出し袋(携帯ラジオ・懐中電灯・医薬品など)を準備している」が40.7%、「貴重品などをすぐ持ち出せるようにしている」が25.6%などとなっている。「特に準備していることはない」は19.2%である。



		飲料水・食料を準備している	非常持ち出し袋(携帯ラジオ・懐中電灯・医薬品など)を準備している	貴重品などをすぐ持ち出せるようにしている	携帯・簡易トイレを準備している	スマホの予備電池を準備している	避難場所や避難経路を決めている	家具や家電等を固定している	家族の安否を確認する方法を決めている	家を耐震化している	非常用衣類・毛布などを準備している	近所づきあい・親戚づきあいに積極的に取り組んでいる	風呂の水をためおきしている	地域の防災マップやハザードマップを掲示している	消火器やバケツを準備している	公衆電話を利用するための小銭を準備している	応急手当やAEDの使用方法を確認している	防災訓練に積極的に参加している	被害が生じたときに必要な書類等を確認している	特に準備していることはない	その他	無回答
全体	N=1708	49.8	40.7	25.6	22.0	17.5	15.5	15.2	11.4	9.7	9.4	8.9	6.4	6.3	5.9	5.3	5.3	4.9	3.6	19.2	1.4	4.0
性別	男性 N=704	42.3	36.2	22.4	16.3	17.2	13.9	13.9	10.2	10.5	7.5	8.2	5.5	6.4	6.3	2.4	5.4	6.0	4.4	21.3	1.1	4.4
	女性 N=953	55.7	44.1	28.1	26.3	17.4	16.6	16.1	12.5	9.2	11.2	9.7	7.0	6.6	5.9	7.2	5.1	4.1	2.7	17.1	1.7	3.7
	無回答 N=51	43.1	41.2	21.6	19.6	23.5	17.6	15.7	7.8	5.9	2.0	3.9	7.8	-	2.0	7.8	7.8	3.9	7.8	29.4	-	5.9
年齢	20代以下 N=120	39.2	26.7	24.2	16.7	30.0	12.5	8.3	13.3	7.5	6.7	5.0	1.7	8.3	1.7	4.2	5.8	1.7	4.2	25.0	1.7	1.7
	30代 N=203	50.7	38.4	26.1	23.6	22.7	16.7	15.8	8.4	14.8	8.9	5.9	4.4	3.0	3.4	5.4	5.9	1.0	1.0	17.7	2.5	1.0
	40代 N=328	54.3	42.1	20.7	27.1	20.1	15.9	12.8	11.0	12.5	10.7	6.1	5.8	4.3	4.0	6.1	7.9	4.6	1.5	21.0	1.2	0.9
	50代 N=350	57.1	42.3	25.1	21.7	21.1	14.9	14.9	12.9	8.9	10.6	8.0	6.9	6.6	7.1	6.9	4.9	3.7	2.9	16.9	1.1	3.4
	60代 N=317	50.2	41.6	27.4	21.5	15.1	16.4	17.4	12.9	8.2	10.7	9.1	8.5	7.9	6.3	3.8	4.1	5.7	3.8	18.6	0.9	4.1
	70代以上 N=384	42.4	43.0	28.6	19.5	7.0	15.6	17.4	10.2	7.3	7.6	14.3	7.3	7.8	8.9	4.7	3.6	8.3	7.0	19.5	1.6	9.1
	無回答 N=6	16.7	50.0	33.3	-	33.3	-	16.7	16.7	-	-	33.3	16.7	-	-	-	33.3	16.7	-	-	-	33.3

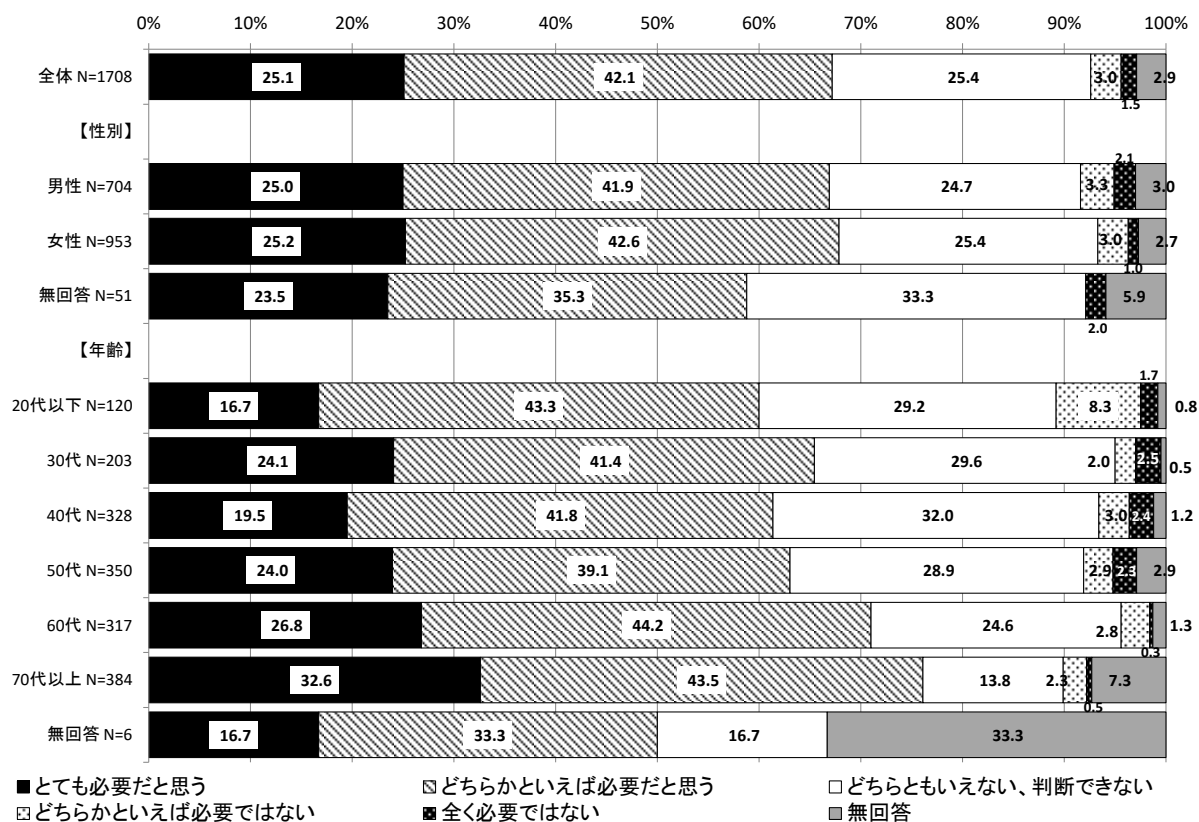
- ・問35の「災害への備え(地震後)」と問36の「災害への備え(地震後)」を比較すると、「飲料水・食料を準備している」は地震発生前の36.0%から49.8%へ13.8ポイント高くなっている。また、「非常持ち出し袋(携帯ラジオ・懐中電灯・医薬品など)を準備している」は11.4ポイント、「携帯・簡易トイレを準備している」は8.1ポイントそれぞれ高くなっている。
- ・「特に準備していることはない」は、地震発生前の30.7%から19.2%へ11.5ポイント減少している。



(6) 地域における防災活動リーダーの必要性

問37 あなたの地域（町内・校区など）にとって、防災活動のリーダー的存在は必要だと思いますか。


- 地域における防災活動リーダーの必要性について尋ねたところ、『必要だと思う（「とても必要だと思う」＋「どちらかといえば必要だと思う」）』は67.2%であり、約7割の方が地域に防災活動のリーダーが必要だと思っている。
- 性別で見ると、男女間で大きな差は見られない。
- 年齢別で見ると、『必要だと思う』は「20代以下」が60.0%と最も低く、「70代以上」が76.1%と最も高くなっている。



(7) 地域における防災活動リーダーの認知度

問38 あなたの地域（町内・校区など）には、防災活動のリーダーにあたるような方がいますか。


- ・地域における防災活動リーダーの有無について尋ねたところ、「いるし、そのリーダーと個人的に面識もある」は14.3%、「いるが、そのリーダーと個人的な面識はない」は14.2%となっている。「いるのか分からない」が最も高く56.8%である。リーダーが「いない」、「いるのか分からない」という方が約7割に上る。
- ・性別で見ると、「いるのか分からない」は、「女性」が61.4%と「男性」より10.4ポイント高く、「いるし、そのリーダーと個人的に面識もある」は「女性」の方が6.5ポイント低い。
- ・年齢別で見ると、「いるし、そのリーダーと個人的に面識もある」は年齢が高くなるに従って高くなり、「20代以下」では3.3%であるが、「70代以上」では22.1%となっている。「いるのか分からない」は「20代以下」が81.7%と最も高く、「70代以上」が42.2%と最も低くなっている。



(8) 地域における防災意識の変化

問39 あなたの地域（町内・校区など）で防災に対する意識に変化があったと感じますか。

- ・ 地域における防災意識の変化について尋ねたところ「強く意識するようになった」は8.7%、「少し意識するようになった」は37.1%、「変化はない」は49.4%である。
- ・ 性別で見ると、「男性」は『意識するようになった（「強く意識するようになった」＋「少し意識するようになった」）』が51.6%で、「女性」の41.8%に比べて9.8ポイント高い。
- ・ 年齢別で見ると、年齢が高くなるに従って『意識するようになった』は高くなっており、「20代以下」では39.1%に対して、「70代以上」では52.9%となっている。

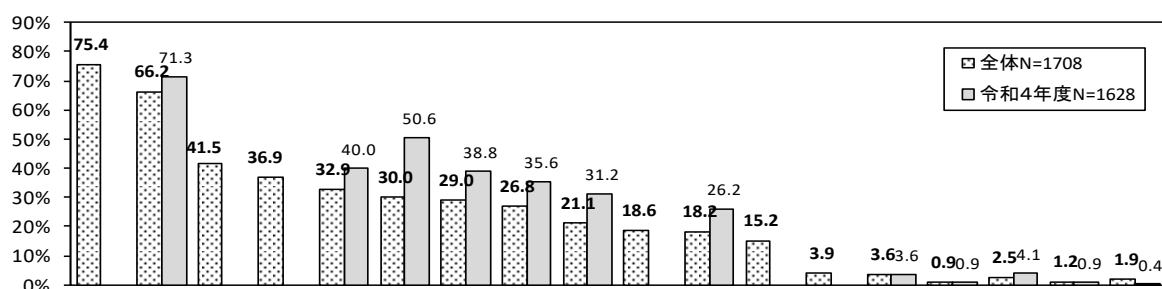


8. 災害時の避難に関する意識について

(1) 避難の判断

問40 あなたは災害のおそれがある時にどのような状況になったら避難しますか。(複数回答可)

- ・災害のおそれがあるときの避難の判断について尋ねたところ、「自分がいた場所に被害が出そうで、その場に留まるのが危険なとき」が75.4%で最も高く、次いで「避難指示が発令されたとき」が66.2%、「水道等のライフラインが途絶したとき」が41.5%である。
- ・性別で見ると、「近隣の方や知り合いからの声かけがあったとき」や「近隣の方が避難したとき」は、「女性」が「男性」より10ポイント以上高い。「女性」は、誰かからの声かけや周囲の人の行動が避難するタイミングの判断材料の一つになっているという傾向は、令和4年度調査と同様である。
- ・年齢別で見ると、「津波警報が発表されたとき」は「20代以下」で51.7%、「70代以上」で25.0%と年齢が低いほど高い傾向にある。「自治会長、町内会長からの声かけがあったとき」は「20代以下」で22.5%、「70代以上」で40.6%と年齢が高いほど高くなっており、令和4年度調査と同様である。



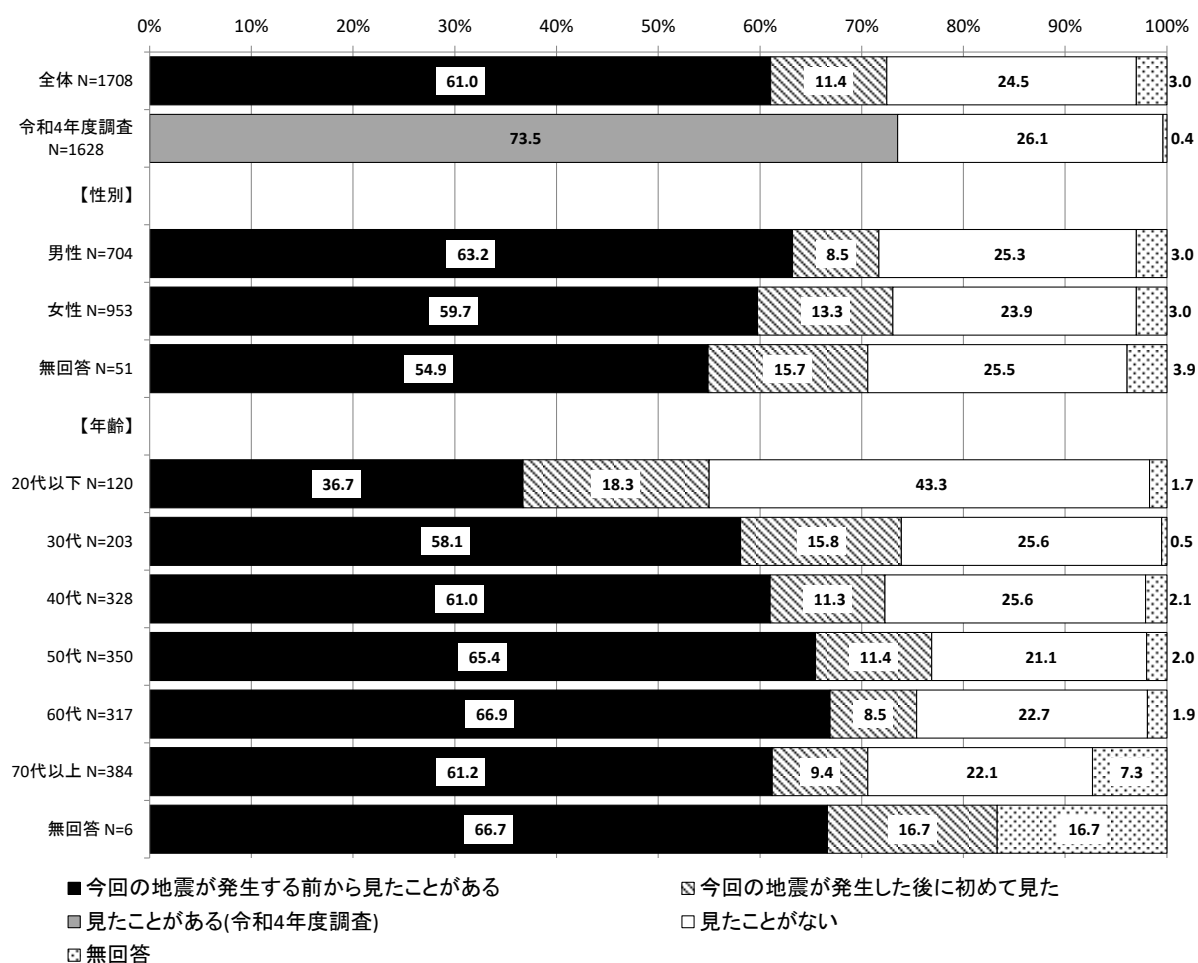
		自分がいた場所に被害が出そうで、その場に留まるのが危険なとき	避難指示が発令されたとき	水道等のライフラインが途絶したとき	津波警報が発表されたとき	自治会長、町内会長からの声かけがあったとき	気象や河川水位等の情報をもとに自分・家族で判断	近隣の方や知り合いからの声かけがあったとき	消防団の声かけがあったとき	近隣の方が避難したとき	自宅で夜を過ごすのが怖いとき	高齢者等避難が発令されたとき	余震が怖いとき	避難しない(ペットがいるため)	避難しない(過去に被害がないため)	高層階であるため	避難しない(自宅がマンションなど)	分からない	その他	無回答
全体 N=1708		75.4	66.2	41.5	36.9	32.9	30.0	29.0	26.8	21.1	18.6	18.2	15.2	3.9	3.6	0.9	2.5	1.2	1.9	
令和4年度 N=1628		71.3	66.2	41.5	36.9	40.0	50.6	38.8	35.6	31.2	18.6	26.2	15.2	3.9	3.6	0.9	4.1	0.9	0.4	
男女	男性 N=704	73.6	65.2	36.6	35.2	27.6	28.8	23.2	23.3	15.3	13.6	16.5	13.2	3.1	4.3	0.7	2.6	1.0	1.8	
	女性 N=953	77.2	67.4	45.2	37.9	37.5	31.0	34.1	29.2	25.6	22.4	19.9	17.0	4.3	2.9	1.0	2.4	1.3	1.9	
	無回答 N=51	66.7	58.8	37.3	43.1	21.6	27.5	15.7	31.4	15.7	17.6	9.8	9.8	7.8	5.9	-	2.0	2.0	2.0	
年齢	20代以下 N=120	78.3	80.8	45.8	51.7	22.5	30.0	23.3	22.5	28.3	15.8	7.5	13.3	4.2	1.7	0.8	1.7	-	0.8	
	30代 N=203	76.8	70.0	42.9	49.3	25.1	29.6	31.0	24.6	22.7	21.2	8.4	10.3	8.4	2.5	1.0	2.5	1.0	0.5	
	40代 N=328	78.7	69.5	43.3	38.7	30.2	33.5	29.3	27.7	22.9	18.9	8.5	13.7	2.1	1.5	1.2	2.4	1.2	1.2	
	50代 N=350	76.6	64.9	38.6	39.7	31.1	31.4	27.7	27.4	19.4	15.4	13.4	14.6	3.4	2.6	1.4	2.6	1.7	1.4	
	60代 N=317	79.2	68.1	44.2	33.8	37.2	30.0	30.3	26.5	18.0	20.2	18.0	15.1	4.4	3.5	0.6	1.3	0.9	1.3	
	70代以上 N=384	66.9	57.6	38.8	25.0	40.6	25.8	29.7	28.4	20.3	19.5	39.6	20.6	2.9	7.6	0.3	3.6	1.3	4.4	
	無回答 N=6	66.7	-	-	-	33.3	33.3	33.3	16.7	33.3	16.7	16.7	-	16.7	-	-	-	-	-	-

※表中の灰色表示は令和4年度調査で選択肢がなかった項目を示す

(2) 居住地のハザードマップの認知度

問41 あなたは自宅のある地域のハザードマップを見たことがありますか。

- ・ハザードマップの認知度について尋ねたところ、「今回の地震が発生する前から見たことがある」は61.0%、「今回の地震が発生した後に初めて見た」は11.4%で、『見たことがある（「地震前から見たことがある」＋「地震後に初めて見た」）』は72.4%となっている。「見たことがない」は24.5%である。地震前からハザードマップを見たことがあった方は、約6割に留まり、地震後においても見たことがない方は約4分の1だった。
- ・令和4年度調査で「見たことがない」は26.1%で、今回調査では1.6ポイント減少した。
- ・性別で見ると、「今回の地震が発生する前から見たことがある」では「女性」が「男性」より3.5ポイント低い、「今回の地震が発生した後に初めて見た」では「女性」が「男性」より4.8ポイント高い。
- ・年齢別で見ると、「見たことがない」は「20代以下」が43.3%と最も高く、年齢が高くなるに従って低くなる傾向が見られる。



III 参考資料

1. 使用した調査票

令和6年能登半島地震に係る県民アンケート調査

令和6年1月1日に発生した能登半島地震では、県内で観測史上最大の震度5強を観測し、津波警報が発表されるなど、これまでに経験したことのない大規模な災害となりました。

県では、県民の皆さまの地震発生時の避難行動や防災意識の変化などを把握するアンケートを実施し、災害対応の検証に活かしたいと考えています。県民の皆さまにおかれましても、このアンケート調査により、発災当日のご自身の行動を振り返り、いざという時の避難行動について改めて考えるきっかけになりますと幸いです。

ご協力よろしくお願いいたします。

《アンケートを答える前に》

- ・ 皆さまそれぞれの避難行動等によって、回答不要な設問もございます。調査票の案内にしたがって、必要な設問のみにお答えください。
- ・ 以下の2種類の回答方法からいずれか一つを選んでお答えください。

①調査票の郵送によりお答えいただく方

⇒次ページよりお答えください。

- ・ 調査票に直接ボールペン又はマジックでご記入ください。
- ・ 番号を選択して回答する場合は該当する番号に○をつけてください。
- ・ 回答が終わりましたら同梱の返信用封筒に入れて、ご投函ください。(切手は不要です。)

②インターネットによりお答えいただく方

⇒下記QRコードもしくは下記サイト URL よりお答えください。



QRコードは(株)デンソーウェーブの登録商標です

(サイト URL)

<https://shinsei.pref.toyama.lg.jp/SksJuminWeb/EntryForm?id=4HUhPGC8>

- ・ 利用者IDを必ずご入力ください。
- ・ 利用者IDは右上記載の4桁の番号です。

令和6年7月21日(日)までにご回答ください。

(該当する番号に○をつけてください。)

問1 令和6年能登半島地震が発生したとき(令和6年1月1日時点)のお住まいの市町村をお答えください。

- | | | | |
|---------|---------|---------|---------|
| 1. 富山市 | 2. 高岡市 | 3. 魚津市 | 4. 氷見市 |
| 5. 滑川市 | 6. 黒部市 | 7. 砺波市 | 8. 小矢部市 |
| 9. 南砺市 | 10. 射水市 | 11. 舟橋村 | 12. 上市町 |
| 13. 立山町 | 14. 入善町 | 15. 朝日町 | 16. 県外 |

問2 令和6年能登半島地震が発生したとき(令和6年1月1日時点)の年齢をお答えください。

- | | | | |
|--------|--------|----------|--------|
| 1. 10代 | 2. 20代 | 3. 30代 | 4. 40代 |
| 5. 50代 | 6. 60代 | 7. 70代以上 | 8. 無回答 |

問3 性別をお答えください。

- | | | | |
|-------|-------|--------|--------|
| 1. 男性 | 2. 女性 | 3. その他 | 4. 無回答 |
|-------|-------|--------|--------|

1-1. 令和6年能登半島地震発生時の状況について

令和6年能登半島地震が発生したとき(令和6年1月1日16時10分)の状況について、お答えください。

問4 あなたはどの市町村にいましたか。

- | | | | |
|---------|---------|---------|---------|
| 1. 富山市 | 2. 高岡市 | 3. 魚津市 | 4. 氷見市 |
| 5. 滑川市 | 6. 黒部市 | 7. 砺波市 | 8. 小矢部市 |
| 9. 南砺市 | 10. 射水市 | 11. 舟橋村 | 12. 上市町 |
| 13. 立山町 | 14. 入善町 | 15. 朝日町 | 16. 県外 |

【→「16. 県外」と答えた方は問28-1へ】

地震発生当時、県内にいた方全員(問4で「16. 県外」以外を答えた方)に伺います。

問5 あなたがいた場所はどこですか。

- | | | |
|----------------|------------------------|-------|
| 1. 自宅 | 2. 職場 | 3. 学校 |
| 4. 商業施設・公共施設 | 5. 親戚・知人の家 | 6. 神社 |
| 7. 移動中(徒歩、自転車) | 8. 移動中(自動車、バス、電車、バイク等) | |
| 9. 覚えていない | 10. その他() | |

問6 あなたは誰と一緒にいましたか。当てはまるものをすべて選んでください。

- | | | | |
|------------|-----------|------------------|----------|
| 1. 配偶者 | 2. 親 | 3. 子ども | 4. 孫 |
| 5. 祖父母 | 6. 兄弟・姉妹 | 7. 親戚 | 8. 友人・知人 |
| 9. 同僚・顧客 | 10. 一人だった | 11. 覚えていない・分からない | |
| 12. その他() | | | |

問7 あなたは揺れている間、命を守る行動（机の下に身を隠す、ブロック塀から離れる等）を取ることができましたか。また、どのような行動を取ればよいか知っていましたか。

1. 知っていたし、実際に行動できた
2. 知っていたが、動けなかった
3. 何をしたらいいかわからないままに、行動した
4. 何をしたらいいかわからず、動けなかった

問8 あなたは揺れがおさまった後に、まず何をしましたか。当てはまるものをすべて選んでください。

1. すぐに避難を始めた
2. いつでも避難できるよう準備を始めた
3. 家族や親戚の安否確認をした
4. 家族で相談した
5. テレビやラジオをつけた
6. スマートフォンや携帯電話などで情報を調べた
7. ハザードマップを確認した
8. 外に出て周りの様子を見た
9. 近所の人（周りの人）に声かけや相談をした
10. 救急車を呼んだ
11. 特に何もしなかった
12. その他（)

問9 あなたがいた場所は、津波ハザードマップ（※）で浸水が想定される区域や避難が必要な地域に含まれていましたか。

1. 含まれていた
2. 含まれていなかった
3. 分からない

（※）津波による被害を予測し、その被害範囲を地図化したもの。各市町村で、ご家庭への配布やホームページの掲載を行っています。

問10-1 あなたがいた場所に津波がくると思いましたか。

1. 津波は必ずくると思った
2. 津波がくるかもしれないと思った
3. 津波は多分こないと思った
4. 津波はくるわけがないと思った
5. 津波について考えもしなかった

1、2 → 問10-2へ

3～5 → 問11へ

問10-1で「1. 津波は必ずくると思った」「2. 津波がくるかもしれないと思った」と回答した方に伺います。

問10-2 なぜそのように思いましたか。当てはまるものをすべて選んでください。

1. 津波ハザードマップで浸水が想定される区域や避難が必要な地域に含まれていたから
2. 津波ハザードマップで浸水が想定される区域や避難が必要な地域には含まれていなかったが、大きな揺れだったから
3. 津波ハザードマップでの想定は知らなかった（分からなかった）が、大きな揺れだったから
4. 津波の高さが最大で3mと報道されていたから
5. 地域で繰り返し避難が呼びかけられていたから
6. 東日本大震災の津波の映像が頭をよぎったから
7. その他（)

地震発生当時、県内にいた方全員（問4で「16. 県外」以外を答えた方）に伺います。

問11 あなたは地震や津波に関する情報をどのように入手しましたか。当てはまるものをすべて選んでください。

1. テレビ
2. ラジオ
3. 気象庁等のホームページ
4. SNS（県・市公式LINE、X（旧ツイッター）等）
5. 緊急地震速報
6. 防災行政無線
7. 消防車や広報車
8. 家族や知人、近隣住民
9. 自治会や消防、警察
10. 施設等の館内放送
11. その他（)

1-2. 令和6年能登半島地震発生時の避難行動について

問12 あなたがいた場所からどこかに避難しましたか。

1. 他の場所に避難した
 2. 他の場所には避難しなかったが、
自宅や職場などの建物内で避難行動をとった（上階に避難した等）
 3. 自宅（実家）に戻った → [問21へ](#)
 4. 避難しなかった（できなかった） → [問22へ](#)
- 1、2
→ [問13へ](#)

問12で「1. 他の場所に避難した」「2. 他の場所には避難しなかったが、自宅や職場などの建物内で避難行動をとった（上階に避難した等）」と回答した方に伺います。

問13 あなたが避難しはじめたのは地震発生（1月1日16時10分）からどれくらい経ってからですか。（複数回避難している場合は、最初の避難について）

1. 5分以内
2. 5～10分以内
3. 10～20分以内
4. 20～30分以内
5. 30分～1時間以内
6. 1～2時間以内
7. 2時間後以降
8. 覚えていない・分からない

問 14 あなたはなぜ避難しましたか。当てはまるものをすべて選んでください。

1. 津波警報が出たから（津波がくると思ったから）
2. 余震が怖かったから
3. 自分がいた場所に被害が出て、その場に留まるのが危険だったから
4. 家族や近所の人（周りの人）に促されたから
5. 消防団員に促されたから
6. テレビやラジオで繰り返し避難が呼びかけられていたから
7. 自宅で夜を過ごすのが怖かったから
8. 夜間に避難するような事態を避けたかったから
9. 周りが避難していたから
10. 防災訓練で避難の練習をしていたから
11. 災害がおきれば、いつでも避難すべきと考えていたから
12. 水道等のライフラインが途絶したから
13. その他（)

問 15 あなたが避難を終えたきっかけは何ですか。当てはまるものをすべて選んでください。

1. 津波警報が解除されたから
2. 津波注意報が解除されたから
3. 自分のいる場所にはもう津波がこないだろうと考えたから
4. 揺れがもうなさそうだったから
5. 周りの人が帰り始めたから
6. 夜間を凌げたから
7. 避難所が閉鎖されるから
8. 避難所で過ごすことに耐えられなくなったから
9. 旅館やホテルに避難できることが決まったから
10. 親戚や知人の家に避難できることが決まったから
11. 住宅の応急修理ができたから（目途が立ったから）
12. 水道等のライフラインが復旧したから
13. その他（)

→ 問 12 で「1. 他の場所に避難した」と回答した方は、問 16-1 へ
問 12 で「2. 他の場所には避難しなかったが、自宅や職場などの建物内で避難行動をとった（上階に避難した等）」と回答した方は、問 28-1 へ

問 12 で「1. 他の場所に避難した」と回答した方に伺います。

問 16-1 あなたはどのように避難しましたか。

1. 徒歩 → 問 16-2 へ
 2. 車 → 問 16-3 へ
 3. 自転車
 4. その他（)
- 3、4 → 問 17-1 へ

問16-1で「1. 徒歩」と回答した方に伺います。

問16-2 あなたはなぜ徒歩で避難しましたか。当てはまるものをすべて選んでください。

1. できるだけ徒歩で避難するように言われているから
2. 車では渋滞すると思ったから
3. 車では通行できない場所を通るから
4. 車を持っていないから、車がない場所にいたから
5. 飲酒等により車で移動できる状態になかったから
6. 確実に安全な場所に避難できると思ったから
7. その他（

→ [問17-1へ](#)

問16-1で「2. 車」と回答した方に伺います。

問16-3 あなたはなぜ車で避難しましたか。当てはまるものをすべて選んでください。

1. 車が一番早いと思ったから
2. 外にいるときに津波がきたら危ないと思ったから
3. 病気や身体が不自由で車でないと避難できなかったから（家族含む）
4. 子どもと一緒に避難しやすいから
5. 車でないと遠くに避難できないと考えたから
6. 地震発生当時、車に乗っていたから
7. 荷物を運べると思ったから
8. 万が一の場合に車中泊できると思ったから
9. 津波や家の倒壊から車を守りたかったから
10. 普段の移動が車だから
11. 歩くのが面倒だから
12. その他（

再び、問12で「1. 他の場所に避難した」と回答した方に伺います。

問17-1 あなたはどの市町村に避難しましたか。

- | | | | |
|---------|---------|---------|---------|
| 1. 富山市 | 2. 高岡市 | 3. 魚津市 | 4. 氷見市 |
| 5. 滑川市 | 6. 黒部市 | 7. 砺波市 | 8. 小矢部市 |
| 9. 南砺市 | 10. 射水市 | 11. 舟橋村 | 12. 上市町 |
| 13. 立山町 | 14. 入善町 | 15. 朝日町 | 16. 県外 |

問 17-2 あなたはどこに避難しましたか。

1. 指定された建物（指定緊急避難場所（※1）や指定避難所（※2）） → 問 17-3 へ
 2. 指定された屋外の高台や公園、駐車場（指定緊急避難場所）
 3. 自主避難所（指定されていない公民館、届出避難所など）
 4. 避難先として指定されていない近くの高台、高い建物
 5. 親戚・知人宅
 6. 明確な目的地ではなく、高い方へ
 7. その他（ ）
- 2～7 → 問 17-4 へ

（※1）災害の危険から命を守るために緊急的に避難する場所

（※2）災害が発生した場合に避難をしてきた被災者が一定期間生活するための施設
いずれも各市町村が指定しています。

問 17-2 で「1. 指定された建物（指定緊急避難場所や指定避難所）」と回答した方に伺います。

問 17-3 あなたは避難先の建物に入れましたか。

1. すぐに入れた
2. 鍵がかかっていて、入れるまでに時間がかかった
3. 鍵がかかっていて、入れなかった
4. 避難先から拒否されて、入れるまでに時間がかかった
5. 避難先から拒否されて、入れなかった
6. その他（ ）

再び、問 12 で「1. 他の場所に避難した」と回答した方に伺います。

問 17-4 あなたはなぜその場所に避難したのですか。当てはまるものをすべて選んでください。

1. あらかじめ指定されていた（決めていた）場所だったから
2. 津波が発生したから
3. 渋滞で目的地にたどりつけなかったから
4. 時間がなかったから
5. 親戚や知人と一緒に避難したから
6. 普段の防災訓練で避難の練習をした場所だったから
7. 普段から安全が確保できる場所だと考えていたから
8. あらかじめ決めていた避難先が思ったより遠かったから
9. あらかじめ決めていた避難先を忘れていたから
10. 自宅と違う場所にいたから
11. その他（ ）

問 18 あなたは避難するときにどのようなことを思いましたか。当てはまるものをすべて選んでください。

1. 指定された避難所（指定緊急避難場所や指定避難所）に避難しよう
2. 近くの高台や高い建物に避難しよう
3. 遠くてもいいからできるだけ海から離れよう
4. 飲料水・食料を持ち出そう
5. 家の水道やガス、電気を止めてから避難しよう
6. 少しでも早く避難しないと危ない
7. 徒歩では避難が間に合わない
8. 家族や近所の人（周りの人）に避難を呼びかけよう
9. その他（)

問 19 あなたは避難するときに何を持ち出しましたか。当てはまるものをすべて選んでください。

1. 飲料水
2. 食料
3. スマートフォンや携帯電話
4. 貴重品
5. 毛布
6. 非常用持出袋（携帯ラジオ・懐中電灯・医薬品など）
7. 何も持ち出していない
8. その他（)

問 20 あなたが避難するときに困ったことは何ですか。当てはまるものをすべて選んでください。

1. どこに避難するべきか分からなかった
2. 避難先まで遠かった
3. 避難先の建物に入れなかった
4. 近くに高台や高い建物がなかった
5. 車が渋滞した
6. 正確な情報をどこで入手すればよいか分からなかった
7. 飲料水・食料、非常用持出し袋を持っていなかった
8. 寒かった
9. ペットを連れて行ける場所がなかった
10. その他（)

問 24 あなたが避難所で困ったことは何ですか。当てはまるものをすべて選んでください。

- | | |
|--------------------------------|----------------------|
| 1. 狭かった | 2. 寒かった |
| 3. 寝れなかった | 4. 飲料水・食料が足りなかった |
| 5. 毛布等の生活用品が足りなかった | 6. 断水で水が使えなかった |
| 7. 支援に関する情報が得られなかった | 8. トイレが使えなかった |
| 9. トイレが使いにくかった（和式、汚い等） | 10. 感染症対策が十分でなかった |
| 11. プライバシーが守られていなかった | 12. 防犯対策が不安だった |
| 13. ペットの預かり所がなかった | 14. 育児に必要な設備や物資がなかった |
| 15. 女性に配慮した物資が足りなかった | |
| 16. 高齢者、障害のある方などに配慮した物資が足りなかった | |
| 17. 困ったことはない | |
| 18. その他（ | ） |

問 25 あなたは避難所や給水等に関する情報をどのように入手しましたか。当てはまるものをすべて選んでください。

1. テレビ
2. ラジオ
3. 新聞
4. 自治体等のホームページ
5. SNS（県・市公式LINE、X（旧ツイッター）等）
6. 防災行政無線
7. 地域の情報誌
8. 家族や知人、近隣住民
9. 自治会や社会福祉協議会
10. 自治体に直接問い合わせた
11. 入手方法が分からなかった
12. その他（

問 26 実際に避難所で過ごしてみて、毛布や飲料水・食料以外にないと困ると思った物資は何ですか。当てはまるものをすべて選んでください。

- | | | | |
|----------------------|--------------------|--------------|--------------|
| 1. 防寒具 | 2. タオル類 | 3. 下着類 | 4. 段ボールベッド |
| 5. 食器類 | 6. ほ乳びん | 7. 携帯・簡易トイレ | 8. 紙おむつ |
| 9. スキンケア用品 | 10. 生理用品 | 11. 感染症対策グッズ | 12. 携帯電話の充電器 |
| 13. 照明器具 | 14. 冷暖房器具 | 15. 発電機 | 16. 灯油などの燃料 |
| 17. プライバシー保護のためのパネル等 | 18. 情報源（テレビ・ラジオなど） | | |
| 19. 特にない | 20. 分からない | | |
| 21. その他（ | | | ） |

問 27 避難所で過ごした中で「良かったこと」や「課題」があれば教えてください。(自由記述)

良かったこと

課題

1-4. 令和6年能登半島地震により発生した片付けごみについて

全員に伺います。

問 28-1 地震により自宅などに被害が出て、廃棄する必要のあるごみが生じましたか。

1. 生じた → [問 28-2 へ](#)
2. 生じなかった → [問 29 へ](#)

問 28-1 で「1. 生じた」と回答した方に伺います。

問 28-2 片付けごみの収集方法(出し方)をどのように知りましたか。当てはまるものをすべて選んでください。

1. 市町村や県のホームページ
2. 市町村の SNS
3. 回覧板
4. 掲示板
5. 新聞
6. テレビ、ラジオ
7. 自治会や知り合いに教えてもらった
8. 避難所などで教えてもらった
9. ボランティアやボランティアセンターから教えてもらった
10. 自治体の説明会など
11. 自治体に直接問い合わせた
12. 知らなかった
13. その他 ()

問 28-1 で「1. 生じた」と回答した方のうち、片付けごみの仮置場を設置した、「高岡市」、「氷見市」、「砺波市」、「小矢部市」、「南砺市」、「射水市」、「上市町」にお住まいの方のみに伺います。
該当しない方は、問 29 へ

問 28-3 片付けごみの仮置場を利用するとき、困ったことはありますか。当てはまるものをすべて選んでください。

1. 仮置場の開設が遅かった
2. 仮置場が遠かった
3. 仮置場までの道が混んでいた
4. 仮置場の営業時間が短かった（休日も営業してほしかった）
5. 仮置場の持込み条件が分かりにくかった（持込みを断られた）
6. 仮置場での分別が分からなかった、難しかった
7. 人手や車両が無く、仮置場まで運べなかった
8. 特に困ったことはなかった
9. 仮置場を利用しなかった
10. その他（)

1-5. 令和6年能登半島地震を通じて感じたこと

全員に伺います。

問 29 今回の地震を通じて、あなたが今後取り組む必要があると感じたことは何ですか。当てはまるものをすべて選んでください。

1. 自宅などでできる日ごろの備え（飲料水・食料の備蓄、家具の転倒防止など）
2. 災害に関する情報収集（気象情報や防災グッズ、災害時のノウハウなど）
3. ハザードマップの確認
4. 避難先の事前検討や見直し
5. 防災活動（避難訓練や講習会、防災イベント）への参加
6. 自主防災組織や消防団、自治会など、防災活動を実施する組織・グループに参加
7. 地域におけるつながりの強化
8. 防災学習施設などにおいて災害の実体験や避難行動の学習
9. その他（)

問 30 日ごろの防災や災害が発生したときの対応について、行政に期待することがあれば教えてください。（自由記述）

[自由記述欄]

問 31 今回の地震における行政の対応で、良かったことがあれば教えてください。(自由記述)

2-1. 災害対策に関する意識について

問 32 あなたは、地震、豪雨、大雪などの大規模災害の発生に関心がありますか。

1. 非常に関心がある
2. 少し関心がある
3. あまり関心がない
4. 全く関心がない

問 33 あなたご自身の防災対策は進んでいると思いますか。

1. じゅうぶん進んでいる
2. どちらかといえば進んでいる
3. どちらともいえない
4. どちらかといえば進んでいない
5. 進んでいない

問 34 地震や豪雨などによる大規模災害が発生した場合、特に不安や危険に思うことは何ですか。

当てはまるものを3つまで選んでください。

1. 自宅の倒壊や損壊
2. 電気・水道・ガス・通信などのライフラインの停止
3. 家族・親戚・知人の安否やその確認手段
4. 飲料水・食料の確保
5. 避難所での生活
6. 正確な情報の入手
7. 避難経路、避難方法
8. 自宅への津波の到来
9. 交通機関の停止、立ち往生による帰宅困難
10. 特にない
11. その他 ()

問 35 地震発生前に、あなたが災害への備えとして取り組んでいたものは何ですか。当てはまるものをすべて選んでください。

1. 飲料水・食料を準備していた
2. 非常持ち出し袋（携帯ラジオ・懐中電灯・医薬品など）を準備していた
3. 携帯・簡易トイレを準備していた
4. 風呂の水をためおきしていた
5. 貴重品などをすぐ持ち出せるようにしていた
6. 消火器やバケツを準備していた
7. 非常用衣類・毛布などを準備していた
8. 公衆電話を利用するための小銭を準備していた
9. 家を耐震化していた
10. 家具や家電等を固定していた
11. スマホの予備電池を準備していた
12. 避難場所や避難経路を決めていた
13. 家族の安否を確認する方法を決めていた
14. 地域の防災マップやハザードマップを掲示していた
15. 防災訓練に積極的に参加していた
16. 応急手当や AED の使用方法を確認していた
17. 近所づきあい・親戚づきあいに積極的に取り組んでいた
18. 被害が生じたときに必要な書類等を確認していた
19. 特に準備していたことはない
20. その他（）

問 36 現在、あなたが災害への備えとして取り組んでいるものは何ですか。当てはまるものをすべて選んでください。

1. 飲料水・食料を準備している
2. 非常持ち出し袋（携帯ラジオ・懐中電灯・医薬品など）を準備している
3. 携帯・簡易トイレを準備している
4. 風呂の水をためおきしている
5. 貴重品などをすぐ持ち出せるようにしている
6. 消火器やバケツを準備している
7. 非常用衣類・毛布などを準備している
8. 公衆電話を利用するための小銭を準備している
9. 家を耐震化している
10. 家具や家電等を固定している
11. スマホの予備電池を準備している
12. 避難場所や避難経路を決めている
13. 家族の安否を確認する方法を決めている
14. 地域の防災マップやハザードマップを掲示している
15. 防災訓練に積極的に参加している
16. 応急手当や AED の使用方法を確認している
17. 近所づきあい・親戚づきあいに積極的に取り組んでいる
18. 被害が生じたときに必要な書類等を確認している
19. 特に準備していることはない
20. その他（）

問 37 あなたの地域（町内・校区など）にとって、防災活動のリーダー的存在は必要だと思いますか。

1. とても必要だと思う
2. どちらかといえば必要だと思う
3. どちらともいえない、判断できない
4. どちらかといえば必要ではない
5. 全く必要ではない

問 38 あなたの地域（町内・校区など）には、防災活動のリーダーにあたるような方がいますか。

1. いるし、そのリーダーと個人的に面識もある
2. いるが、そのリーダーと個人的な面識はない
3. いない
4. いるのか分からない

問 39 あなたの地域（町内・校区など）で防災に対する意識に変化があったと感じますか。

1. 強く意識するようになった
2. 少し意識するようになった
3. 変化はない
4. あまり意識しなくなった
5. まったく意識しなくなった

2-2. 災害時の避難に関する意識について

問 40 あなたは災害のおそれがある時にどのような状況になったら避難しますか。当てはまるものをすべて選んでください。

1. 避難指示が発令されたとき
2. 高齢者等避難が発令されたとき
3. 津波警報が発表されたとき
4. 自分がいた場所に被害が出そうで、その場に留まるのが危険なとき
5. 余震が怖いとき
6. 水道等のライフラインが途絶したとき
7. 気象や河川水位等の情報をもとに自分・家族で判断
8. 近隣の方が避難したとき
9. 自治会長、町内会長からの声かけがあったとき
10. 近隣の方や知り合いからの声かけがあったとき
11. 消防団の声かけがあったとき
12. 自宅で夜を過ごすのが怖いとき
13. 避難しない（自宅がマンションなど高層階であるため）
14. 避難しない（過去に被害がないため）
15. 避難しない（ペットがいるため）
16. 分からない
17. その他（）

問 41 あなたは自宅のある地域のハザードマップ（※）を見たことがありますか。

1. 今回の地震が発生する前から見たことがある
2. 今回の地震が発生した後に初めて見た
3. 見たことがない

（※）自然災害による被害を予測し、その被害範囲を地図化したもの。各市町村で、ご家庭への配布やホームページの掲載を行っています。

設問は以上です。ご協力ありがとうございました。

2. 数表

%		問4 地震発生時の滞在市町村																		
		合計 (人)	富山市	高岡市	魚津市	氷見市	滑川市	黒部市	砺波市	小矢部 市	南砺市	射水市	舟橋村	上市町	立山町	入善町	朝日町	県外	無回答	
性別	全体	1,708	37.5	15.3	3.6	4.2	2.8	3.5	4.4	2.8	4.6	7.9	0.4	1.8	3.1	2.0	1.1	4.6	0.4	
	男性	704	36.4	14.1	4.5	4.1	2.6	4.1	5.0	3.0	4.3	8.2	0.4	2.3	3.1	1.4	1.3	4.8	0.4	
	女性	953	38.2	16.3	2.9	4.4	2.9	3.0	4.1	2.8	4.7	7.6	0.4	1.6	3.1	2.4	0.8	4.4	0.2	
	その他	0	-	-	-	-	-	-	-	-	-	-	-	-	-	-	-	-	-	-
	無回答	51	39.2	13.7	3.9	2.0	2.0	3.9	3.9	-	5.9	9.8	-	-	2.0	2.0	3.9	5.9	2.0	
年齢	全体	1,708	37.5	15.3	3.6	4.2	2.8	3.5	4.4	2.8	4.6	7.9	0.4	1.8	3.1	2.0	1.1	4.6	0.4	
	20代以下	120	39.2	16.7	1.7	4.2	3.3	0.8	4.2	0.8	0.8	6.7	2.5	-	4.2	1.7	0.8	12.5	-	
	30代	203	36.0	19.2	3.0	1.5	4.4	4.4	3.4	3.0	3.4	5.4	0.5	1.0	3.4	2.5	0.5	8.4	-	
	40代	328	39.6	15.9	3.0	2.7	3.7	3.7	3.4	1.8	3.0	6.4	0.3	1.5	4.6	2.1	1.2	6.7	0.3	
	50代	350	37.7	18.6	3.1	3.7	2.0	3.4	4.6	2.3	3.7	10.6	0.3	0.9	2.0	1.4	1.1	4.3	0.3	
	60代	317	41.0	14.2	1.6	5.4	1.9	2.8	5.0	4.4	4.7	9.1	-	3.2	2.2	2.5	0.9	0.9	-	
	70代以上	384	32.8	10.2	7.3	6.5	2.3	4.4	5.5	3.4	8.3	7.6	0.3	2.9	3.1	1.6	1.3	1.8	0.8	
無回答	6	33.3	16.7	-	-	-	-	-	-	-	-	-	-	-	16.7	16.7	-	16.7		
居住地	全体	1,708	37.5	15.3	3.6	4.2	2.8	3.5	4.4	2.8	4.6	7.9	0.4	1.8	3.1	2.0	1.1	4.6	0.4	
	富山市	695	88.2	1.7	0.4	0.4	0.3	0.1	0.1	0.4	0.7	0.6	-	0.3	1.0	-	-	5.5	0.1	
	高岡市	249	0.4	89.6	-	1.2	-	-	-	1.6	0.8	1.6	-	-	0.4	0.4	-	3.6	0.4	
	魚津市	62	-	1.6	83.9	-	-	1.6	1.6	-	1.6	1.6	-	1.6	-	-	1.6	3.2	1.6	
	氷見市	74	1.4	6.8	-	85.1	-	-	-	-	-	-	-	-	-	-	-	5.4	1.4	
	滑川市	54	3.7	-	1.9	-	83.3	-	-	-	-	-	-	1.9	-	-	-	3.7	-	
	黒部市	63	4.8	-	3.2	-	84.1	1.6	-	-	-	-	-	-	-	3.2	-	3.2	-	
	砺波市	80	-	3.8	-	1.3	-	-	85.0	1.3	5.0	2.5	-	-	-	-	-	1.3	-	
	小矢部市	46	2.2	2.2	-	-	-	-	-	82.6	-	2.2	-	-	-	-	-	8.7	2.2	
	南砺市	76	1.3	1.3	-	-	-	-	6.6	1.3	86.8	-	-	-	-	-	-	2.6	-	
	射水市	150	4.0	10.0	-	1.3	-	-	-	0.7	-	80.7	0.7	-	0.7	-	-	2.0	-	
	舟橋村	6	-	-	-	-	-	-	-	-	-	-	100.0	-	-	-	-	-	-	
	上市町	34	5.9	-	-	-	-	-	-	-	-	-	-	-	79.4	2.9	-	11.8	-	
	立山町	45	4.4	-	-	-	-	-	-	-	-	-	-	-	95.6	-	-	-	-	
	入善町	38	10.5	-	5.3	-	-	5.3	-	-	-	-	-	-	-	78.9	-	-	-	
	朝日町	22	4.5	-	4.5	-	-	-	-	-	-	4.5	-	-	-	4.5	81.8	-	-	
	県外	11	27.3	-	-	-	-	-	-	-	-	-	-	-	-	-	-	72.7	-	
無回答	3	-	-	33.3	-	-	-	-	-	-	33.3	-	-	-	-	-	-	33.3		

%		問5 地震発生時の滞在場所											
		合計 (人)	自宅	職場	学校	商業施 設・公 共施設	親戚・ 知人の 家	神社	移動中 (徒歩、 自転 車)	移動中 (自動 車、バ ス、電 車、バ イク等)	覚えて いない	その他	無回答
性別	全体	1,623	71.2	2.8	0.1	6.8	6.5	2.0	1.3	5.7	0.1	1.4	2.2
	男性	667	73.9	1.8	0.3	7.3	4.3	1.3	1.8	6.0	0.1	0.9	2.1
	女性	909	69.3	3.7	-	6.4	7.9	2.4	1.0	5.5	-	1.7	2.1
	その他	0	-	-	-	-	-	-	-	-	-	-	-
	無回答	47	68.1	-	-	8.5	8.5	2.1	-	4.3	-	4.3	4.3
年齢	全体	1,623	71.2	2.8	0.1	6.8	6.5	2.0	1.3	5.7	0.1	1.4	2.2
	20代以下	105	61.9	7.6	1.0	13.3	4.8	4.8	1.9	4.8	-	-	-
	30代	186	58.6	3.8	-	5.4	15.6	3.8	-	8.1	-	2.7	2.2
	40代	305	59.0	3.3	0.3	9.8	11.8	3.0	2.3	7.5	-	1.0	2.0
	50代	334	65.3	3.6	-	9.9	6.6	1.8	0.9	8.4	-	0.9	2.7
	60代	314	81.8	2.2	-	4.8	1.9	0.6	1.0	3.8	0.3	1.9	1.6
	70代以上	374	86.4	0.5	-	2.4	1.6	0.8	1.6	2.4	-	1.3	2.9
	無回答	5	60.0	-	-	-	20.0	-	-	-	-	20.0	-
居住地	全体	1,623	71.2	2.8	0.1	6.8	6.5	2.0	1.3	5.7	0.1	1.4	2.2
	富山市	656	69.8	2.6	-	7.3	6.9	2.9	2.0	6.6	-	0.9	1.1
	高岡市	239	73.2	3.8	0.4	7.1	6.7	1.3	0.4	5.0	-	0.8	1.3
	魚津市	59	72.9	-	-	6.8	8.5	-	1.7	3.4	-	3.4	3.4
	氷見市	69	76.8	1.4	-	8.7	1.4	-	-	5.8	-	-	5.8
	滑川市	52	71.2	3.8	-	5.8	9.6	-	-	5.8	-	1.9	1.9
	黒部市	61	63.9	4.9	-	8.2	6.6	-	1.6	4.9	-	6.6	3.3
	砺波市	79	74.7	5.1	-	2.5	6.3	1.3	-	5.1	-	-	5.1
	小矢部市	41	70.7	-	-	7.3	9.8	-	-	4.9	-	2.4	4.9
	南砺市	74	70.3	4.1	-	4.1	5.4	4.1	1.4	5.4	-	-	5.4
	射水市	147	70.1	4.1	0.7	9.5	4.8	0.7	0.7	6.1	-	2.0	1.4
	舟橋村	6	100.0	-	-	-	-	-	-	-	-	-	-
	上市町	30	76.7	3.3	-	3.3	6.7	3.3	-	-	-	-	6.7
	立山町	45	77.8	-	-	2.2	2.2	4.4	2.2	8.9	-	-	2.2
	入善町	38	68.4	-	-	5.3	13.2	5.3	2.6	2.6	-	2.6	-
	朝日町	22	59.1	-	-	9.1	4.5	-	-	4.5	4.5	13.6	4.5
	県外	3	66.7	-	-	-	-	-	-	33.3	-	-	-
無回答	2	100.0	-	-	-	-	-	-	-	-	-	-	

%		問6 地震発生時の同伴者													
		合計 (人)	配偶者	親	子ども	孫	祖父母	兄弟・ 姉妹	親戚	友人・ 知人	同僚・ 顧客	一人 だった	覚えて いない・ 分から ない	その他	無回答
性別	全体	1,623	55.2	28.5	47.4	8.9	4.7	11.3	7.4	0.9	2.6	13.3	-	2.0	0.3
	男性	667	56.2	29.4	42.0	7.9	5.2	7.8	6.0	0.9	1.5	18.1	-	1.2	0.1
	女性	909	54.3	27.9	51.2	9.9	4.3	13.5	8.3	1.0	3.5	10.0	-	2.3	0.4
	その他	0	-	-	-	-	-	-	-	-	-	-	-	-	-
	無回答	47	57.4	25.5	53.2	4.3	4.3	17.0	10.6	-	-	8.5	-	6.4	-
年齢	全体	1,623	55.2	28.5	47.4	8.9	4.7	11.3	7.4	0.9	2.6	13.3	-	2.0	0.3
	20代以下	105	8.6	70.5	10.5	-	21.9	48.6	5.7	1.9	7.6	4.8	-	3.8	-
	30代	186	51.6	47.3	52.2	-	15.6	24.7	14.5	1.1	2.7	10.2	-	1.6	0.5
	40代	305	56.1	36.7	62.6	1.0	3.6	12.8	12.1	2.0	2.6	8.2	-	3.3	0.3
	50代	334	53.6	35.9	51.2	3.6	1.8	11.1	6.9	0.6	3.3	14.1	-	1.2	-
	60代	314	65.9	18.8	46.8	16.9	1.3	2.5	5.7	-	2.5	14.6	-	1.9	-
	70代以上	374	62.3	1.9	40.6	20.6	0.5	0.3	2.1	0.8	0.5	19.5	-	1.1	0.8
	無回答	5	20.0	40.0	20.0	-	20.0	20.0	20.0	-	-	20.0	-	20.0	-
居住地	全体	1,623	55.2	28.5	47.4	8.9	4.7	11.3	7.4	0.9	2.6	13.3	-	2.0	0.3
	富山市	656	56.7	28.4	47.6	8.1	4.1	12.2	6.7	0.6	2.3	11.7	-	1.8	0.2
	高岡市	239	56.9	31.0	49.8	9.2	6.7	10.9	8.4	0.4	3.3	10.9	-	1.3	-
	魚津市	59	59.3	15.3	42.4	10.2	3.4	5.1	3.4	1.7	-	20.3	-	1.7	-
	氷見市	69	56.5	26.1	44.9	11.6	7.2	4.3	4.3	1.4	1.4	15.9	-	1.4	-
	滑川市	52	61.5	21.2	50.0	1.9	13.5	7.7	7.7	1.9	1.9	13.5	-	3.8	-
	黒部市	61	50.8	31.1	57.4	9.8	1.6	14.8	13.1	1.6	3.3	14.8	-	1.6	1.6
	砺波市	79	45.6	30.4	49.4	12.7	3.8	12.7	12.7	-	3.8	20.3	-	3.8	-
	小矢部市	41	51.2	22.0	43.9	14.6	2.4	9.8	7.3	-	2.4	17.1	-	-	-
	南砺市	74	51.4	20.3	43.2	17.6	1.4	5.4	9.5	-	4.1	21.6	-	1.4	2.7
	射水市	147	55.1	32.0	49.0	6.8	2.7	10.2	6.1	2.7	4.1	12.9	-	2.7	-
	舟橋村	6	33.3	16.7	33.3	-	-	33.3	-	-	-	-	-	-	-
	上市町	30	60.0	20.0	43.3	6.7	6.7	3.3	-	-	3.3	13.3	-	-	3.3
	立山町	45	48.9	31.1	42.2	2.2	4.4	11.1	4.4	-	-	15.6	-	-	-
	入善町	38	50.0	44.7	39.5	7.9	10.5	23.7	18.4	5.3	2.6	13.2	-	2.6	-
	朝日町	22	59.1	45.5	50.0	13.6	-	22.7	4.5	-	-	-	-	9.1	-
	県外	3	-	66.7	-	-	33.3	100.0	-	-	-	-	-	-	-
無回答	2	50.0	-	50.0	50.0	-	-	-	-	-	-	-	50.0	-	

%		問7 地震発生時に命を守る行動ができたか					
		合計 (人)	知って いたし、 実際に 行動で きた	知って いた が、動 けな かった	何をし たら いか分 からな いまま に、行 動した	何をし たら いか分 から ず、動 けな かった	無回答
性別	全体	1,623	35.2	37.5	15.5	10.6	1.2
	男性	667	34.5	38.1	14.4	11.7	1.3
	女性	909	35.5	37.4	16.0	10.1	1.0
	その他	0	-	-	-	-	-
	無回答	47	38.3	29.8	23.4	4.3	4.3
年齢	全体	1,623	35.2	37.5	15.5	10.6	1.2
	20代以下	105	46.7	37.1	5.7	10.5	-
	30代	186	43.0	34.4	14.0	7.0	1.6
	40代	305	40.3	38.4	13.1	7.2	1.0
	50代	334	31.7	35.9	18.3	12.6	1.5
	60代	314	32.5	39.2	18.5	9.9	-
	70代以上	374	29.1	38.0	16.3	14.2	2.4
	無回答	5	40.0	60.0	-	-	-
居住地	全体	1,623	35.2	37.5	15.5	10.6	1.2
	富山市	656	36.9	37.5	15.1	9.8	0.8
	高岡市	239	33.9	40.6	16.7	7.5	1.3
	魚津市	59	30.5	44.1	6.8	13.6	5.1
	氷見市	69	34.8	37.7	14.5	13.0	-
	滑川市	52	36.5	34.6	17.3	11.5	-
	黒部市	61	44.3	27.9	13.1	9.8	4.9
	砺波市	79	27.8	39.2	16.5	15.2	1.3
	小矢部市	41	39.0	19.5	19.5	19.5	2.4
	南砺市	74	35.1	35.1	16.2	13.5	-
	射水市	147	34.0	40.1	12.9	10.9	2.0
	舟橋村	6	50.0	16.7	33.3	-	-
	上市町	30	23.3	43.3	26.7	3.3	3.3
	立山町	45	26.7	46.7	13.3	13.3	-
	入善町	38	39.5	31.6	21.1	7.9	-
	朝日町	22	36.4	22.7	18.2	22.7	-
	県外	3	33.3	66.7	-	-	-
	無回答	2	-	-	100.0	-	-

%		問8 揺れがおさまった後の行動													
		合計 (人)	すぐに 避難を 始めた	いつで も避難 できる よう準 備を始 めた	家族や 親戚の 安否確 認をし た	家族で 相談し た	テレビ やラジ オをつ けた	スマー トフォ ンや携 帯電 話など で情報 を調べ た	ハザー ドマッ プを確 認した	外に出 て周り の様子 をみた	近所の 人(周り の人) に声か けや相 談をし た	救急車 を呼ん だ	特に何 もしな かった	その他	無回答
性別	全体	1,623	19.5	23.4	47.8	19.3	53.0	39.9	2.9	37.8	9.7	-	3.9	6.3	0.3
	男性	667	19.6	22.2	43.5	14.8	53.5	42.7	2.5	41.2	8.1	-	5.5	4.5	0.1
	女性	909	19.5	24.9	51.5	22.8	53.1	38.0	3.2	34.8	11.0	-	2.8	7.5	0.3
	その他	0	-	-	-	-	-	-	-	-	-	-	-	-	-
	無回答	47	17.0	12.8	36.2	14.9	44.7	36.2	2.1	46.8	8.5	-	4.3	10.6	2.1
年齢	全体	1,623	19.5	23.4	47.8	19.3	53.0	39.9	2.9	37.8	9.7	-	3.9	6.3	0.3
	20代以下	105	23.8	34.3	57.1	33.3	43.8	72.4	8.6	23.8	9.5	-	1.0	1.9	-
	30代	186	24.2	30.6	59.1	28.0	47.3	55.4	5.4	26.3	7.0	-	1.1	4.8	0.5
	40代	305	24.6	30.2	49.5	19.3	53.4	44.9	3.0	35.1	7.9	-	3.0	6.6	-
	50代	334	20.4	24.3	51.5	20.1	53.3	41.0	1.5	37.1	9.6	-	3.9	7.2	0.3
	60代	314	15.3	19.1	46.8	16.9	61.1	37.6	2.9	42.4	10.8	-	2.5	8.0	-
	70代以上	374	14.4	14.2	35.3	12.3	50.8	19.8	1.3	46.5	11.8	-	8.3	5.9	0.8
	無回答	5	20.0	20.0	60.0	20.0	80.0	40.0	-	20.0	20.0	-	-	20.0	-
居住地	全体	1,623	19.5	23.4	47.8	19.3	53.0	39.9	2.9	37.8	9.7	-	3.9	6.3	0.3
	富山市	656	14.8	22.0	49.4	18.9	53.8	43.8	3.7	33.5	7.6	-	2.9	6.3	0.5
	高岡市	239	21.3	24.3	51.0	24.3	51.9	38.9	2.5	47.7	12.6	-	2.1	6.3	-
	魚津市	59	28.8	15.3	33.9	20.3	50.8	33.9	1.7	33.9	6.8	-	6.8	10.2	-
	氷見市	69	33.3	20.3	43.5	17.4	44.9	31.9	1.4	47.8	20.3	-	2.9	2.9	-
	滑川市	52	32.7	34.6	48.1	28.8	53.8	30.8	1.9	38.5	11.5	-	3.8	5.8	1.9
	黒部市	61	24.6	34.4	41.0	19.7	45.9	41.0	1.6	32.8	8.2	-	4.9	8.2	-
	砺波市	79	6.3	26.6	53.2	12.7	65.8	46.8	-	41.8	8.9	-	6.3	7.6	-
	小矢部市	41	9.8	26.8	36.6	7.3	53.7	36.6	4.9	39.0	9.8	-	12.2	-	2.4
	南砺市	74	13.5	17.6	47.3	17.6	51.4	32.4	1.4	39.2	5.4	-	8.1	9.5	-
	射水市	147	34.0	27.2	46.9	19.0	51.0	35.4	4.1	39.5	13.6	-	1.4	7.5	-
	舟橋村	6	-	66.7	66.7	33.3	83.3	66.7	33.3	66.7	-	-	-	-	-
	上市町	30	10.0	20.0	53.3	16.7	56.7	43.3	-	43.3	13.3	-	3.3	6.7	-
	立山町	45	-	24.4	48.9	15.6	60.0	33.3	-	35.6	6.7	-	11.1	4.4	-
	入善町	38	42.1	13.2	39.5	23.7	44.7	42.1	2.6	26.3	7.9	-	5.3	-	-
	朝日町	22	22.7	18.2	40.9	9.1	54.5	27.3	4.5	27.3	13.6	-	13.6	13.6	-
	県外	3	66.7	-	33.3	-	33.3	66.7	-	33.3	33.3	-	-	-	-
無回答	2	50.0	50.0	50.0	50.0	50.0	-	-	-	-	-	-	-	-	

%		問9 津波ハザードマップで避難が必要な地域等に含まれていたか				
		合計 (人)	含ま れていた	含ま れてい な かった	分 か ら な い	無 回 答
性別	全体	1,623	19.0	54.0	26.1	0.8
	男性	667	19.3	56.4	23.5	0.7
	女性	909	18.7	52.5	28.2	0.7
	その他	0	-	-	-	-
	無回答	47	21.3	51.1	23.4	4.3
年齢	全体	1,623	19.0	54.0	26.1	0.8
	20代以下	105	19.0	50.5	30.5	-
	30代	186	15.1	46.2	38.7	-
	40代	305	20.0	48.9	31.1	-
	50代	334	20.7	53.0	25.7	0.6
	60代	314	20.1	59.2	20.4	0.3
	70代以上	374	18.2	59.4	19.8	2.7
	無回答	5	-	80.0	20.0	-
居住地	全体	1,623	19.0	54.0	26.1	0.8
	富山市	656	15.5	58.4	25.8	0.3
	高岡市	239	23.0	45.6	30.1	1.3
	魚津市	59	16.9	55.9	25.4	1.7
	氷見市	69	34.8	30.4	31.9	2.9
	滑川市	52	28.8	38.5	32.7	-
	黒部市	61	27.9	54.1	18.0	-
	砺波市	79	2.5	67.1	26.6	3.8
	小矢部市	41	7.3	68.3	24.4	-
	南砺市	74	2.7	81.1	16.2	-
	射水市	147	38.8	35.4	24.5	1.4
	舟橋村	6	33.3	33.3	33.3	-
	上市町	30	10.0	63.3	26.7	-
	立山町	45	6.7	80.0	13.3	-
	入善町	38	21.1	47.4	31.6	-
	朝日町	22	9.1	45.5	45.5	-
	県外	3	66.7	-	33.3	-
	無回答	2	100.0	-	-	-

%	問10-1 津波危険度の認識							
	合計 (人)	津波は 必ずく ると 思った	津波が くるかも しれな いと 思った	津波は 多分こ ないと 思った	津波は くるわけ がない と思っ た	津波に ついて 考えも しな かった	無回答	
性別	全体	1,623	2.6	24.3	37.2	22.2	12.3	1.4
	男性	667	2.2	22.6	34.5	26.4	12.9	1.3
	女性	909	3.0	25.2	39.2	19.5	12.0	1.2
	その他	0	-	-	-	-	-	-
	無回答	47	2.1	31.9	36.2	14.9	8.5	6.4
年齢	全体	1,623	2.6	24.3	37.2	22.2	12.3	1.4
	20代以下	105	3.8	36.2	35.2	16.2	8.6	-
	30代	186	1.6	28.0	39.2	22.0	9.1	-
	40代	305	3.0	31.5	39.0	19.0	7.2	0.3
	50代	334	1.8	24.3	40.4	21.3	11.7	0.6
	60代	314	3.8	22.0	36.9	24.5	12.7	-
	70代以上	374	2.4	15.8	31.8	25.4	19.3	5.3
	無回答	5	-	-	80.0	20.0	-	-
	居住地	全体	1,623	2.6	24.3	37.2	22.2	12.3
富山市		656	1.8	20.0	43.0	22.7	11.4	1.1
高岡市		239	2.9	27.2	39.3	18.0	12.1	0.4
魚津市		59	3.4	33.9	33.9	18.6	6.8	3.4
氷見市		69	15.9	34.8	24.6	11.6	11.6	1.4
滑川市		52	1.9	51.9	36.5	3.8	5.8	-
黒部市		61	4.9	44.3	29.5	14.8	6.6	-
砺波市		79	-	5.1	30.4	39.2	21.5	3.8
小矢部市		41	-	4.9	29.3	46.3	19.5	-
南砺市		74	-	-	17.6	40.5	33.8	8.1
射水市		147	4.8	40.8	34.0	15.0	4.1	1.4
舟橋村		6	-	66.7	16.7	16.7	-	-
上市町		30	-	-	50.0	36.7	10.0	3.3
立山町		45	-	4.4	42.2	28.9	24.4	-
入善町		38	-	50.0	26.3	13.2	10.5	-
朝日町		22	-	31.8	36.4	27.3	4.5	-
県外		3	-	33.3	33.3	-	33.3	-
無回答		2	-	100.0	-	-	-	-

%		問10-2 津波危険度の認識理由								
		合計 (人)	津波ハザードマップで浸水が想定される区域や避難が必要な地域に含まれていたから	津波ハザードマップで浸水が想定される区域や避難が必要な地域に含まれていたから	津波ハザードマップでの想定は知らなかった(分からなかった)が、大きな揺れだったから	津波の高さが最大で3mと報道されていたから	地域で繰り返し避難が呼びかけられていたから	東日本大震災の津波の映像が頭をよぎったから	その他	無回答
性別	全体	438	30.8	15.8	19.4	32.0	26.5	34.9	8.0	2.5
	男性	166	28.3	15.7	16.3	34.3	25.3	34.9	4.8	2.4
	女性	256	32.4	15.2	21.9	31.3	27.3	35.2	9.8	2.7
	その他 無回答	- 16	- 31.3	- 25.0	- 12.5	- 18.8	- 25.0	- 31.3	- 12.5	- -
年齢	全体	438	30.8	15.8	19.4	32.0	26.5	34.9	8.0	2.5
	20代以下	42	21.4	19.0	28.6	28.6	33.3	38.1	9.5	2.4
	30代	55	27.3	20.0	18.2	32.7	25.5	43.6	14.5	-
	40代	105	27.6	16.2	21.9	31.4	22.9	34.3	10.5	1.0
	50代	87	34.5	14.9	20.7	26.4	24.1	44.8	9.2	2.3
	60代	81	32.1	9.9	17.3	44.4	27.2	28.4	3.7	1.2
	70代以上	68	38.2	17.6	11.8	26.5	30.9	22.1	1.5	8.8
	無回答	-	-	-	-	-	-	-	-	-
居住地	全体	438	30.8	15.8	19.4	32.0	26.5	34.9	8.0	2.5
	富山市	143	25.2	17.5	18.9	38.5	21.0	30.8	9.1	0.7
	高岡市	72	30.6	12.5	18.1	30.6	23.6	34.7	9.7	5.6
	魚津市	22	31.8	27.3	18.2	27.3	22.7	45.5	4.5	-
	氷見市	35	37.1	5.7	22.9	22.9	37.1	37.1	2.9	-
	滑川市	28	21.4	32.1	25.0	14.3	50.0	46.4	10.7	3.6
	黒部市	30	40.0	13.3	10.0	23.3	33.3	46.7	10.0	-
	砺波市	4	-	50.0	25.0	50.0	-	-	25.0	-
	小矢部市	2	50.0	-	-	50.0	-	50.0	-	50.0
	南砺市	-	-	-	-	-	-	-	-	-
	射水市	67	47.8	9.0	16.4	41.8	23.9	32.8	6.0	4.5
	舟橋村	4	25.0	25.0	-	25.0	50.0	25.0	25.0	-
	上市町	-	-	-	-	-	-	-	-	-
	立山町	2	50.0	50.0	-	-	-	-	-	-
	入善町	19	15.8	15.8	47.4	15.8	47.4	31.6	-	-
	朝日町	7	14.3	14.3	14.3	28.6	-	57.1	14.3	-
	県外	1	-	-	100.0	-	-	-	-	-
	無回答	2	-	-	-	-	50.0	-	-	-

%		問11 地震や津波に関する情報源												
		合計 (人)	テレビ	ラジオ	気象庁 等の ホーム ページ	SNS (県・市 公式LI NE、X (旧ツ イッ ター) 等)	緊急地 震速報	防災行 政無線	消防車 や広報 車	家族や 知人、 近隣住 民	自治会 や消 防、警 察	施設等 の館内 放送	その他	無回答
性別	全体	1,623	82.1	9.9	7.1	20.5	56.9	4.6	0.3	10.5	1.4	1.8	1.6	4.3
	男性	667	81.0	11.1	8.7	21.9	56.1	5.1	0.3	7.2	1.6	1.6	1.6	4.3
	女性	909	83.3	8.8	6.4	19.6	57.9	4.3	0.3	12.8	1.3	2.0	1.4	4.0
	その他	0	-	-	-	-	-	-	-	-	-	-	-	-
	無回答	47	76.6	12.8	-	19.1	48.9	4.3	-	12.8	-	-	4.3	8.5
年齢	全体	1,623	82.1	9.9	7.1	20.5	56.9	4.6	0.3	10.5	1.4	1.8	1.6	4.3
	20代以下	105	73.3	11.4	13.3	56.2	73.3	3.8	1.0	14.3	-	3.8	1.0	1.0
	30代	186	82.3	6.5	12.4	32.8	62.4	3.2	-	12.4	1.6	1.6	2.7	2.2
	40代	305	84.9	9.2	8.9	24.3	58.0	4.6	-	9.2	1.0	1.6	2.3	5.2
	50代	334	82.3	12.0	9.0	19.8	57.8	3.3	-	11.4	1.5	2.1	1.5	2.7
	60代	314	84.4	13.1	4.1	15.9	55.4	4.5	0.3	9.2	1.9	0.6	0.6	4.8
	70代以上	374	79.9	7.2	2.4	5.6	48.4	6.4	0.8	9.9	1.3	2.1	1.3	6.4
	無回答	5	100.0	-	-	40.0	100.0	40.0	-	-	20.0	-	20.0	-
居住地	全体	1,623	82.1	9.9	7.1	20.5	56.9	4.6	0.3	10.5	1.4	1.8	1.6	4.3
	富山市	656	84.0	7.6	7.6	20.7	55.5	0.8	-	10.2	0.8	1.2	1.2	3.8
	高岡市	239	79.9	9.6	6.3	22.2	61.5	4.6	-	10.0	2.5	1.7	3.3	2.9
	魚津市	59	84.7	10.2	5.1	15.3	45.8	5.1	-	6.8	1.7	3.4	-	5.1
	氷見市	69	75.4	17.4	4.3	18.8	59.4	13.0	-	17.4	2.9	1.4	1.4	5.8
	滑川市	52	82.7	23.1	5.8	19.2	67.3	5.8	-	7.7	-	-	1.9	7.7
	黒部市	61	75.4	9.8	8.2	27.9	70.5	29.5	1.6	18.0	-	6.6	-	3.3
	砺波市	79	84.8	11.4	6.3	26.6	48.1	1.3	-	7.6	1.3	1.3	2.5	3.8
	小矢部市	41	82.9	4.9	4.9	19.5	56.1	7.3	2.4	4.9	-	2.4	2.4	7.3
	南砺市	74	87.8	9.5	5.4	14.9	58.1	10.8	-	5.4	1.4	1.4	-	1.4
	射水市	147	77.6	11.6	10.9	15.6	56.5	4.1	0.7	12.9	3.4	2.7	2.7	4.1
	舟橋村	6	83.3	-	33.3	33.3	66.7	16.7	-	33.3	-	16.7	-	16.7
	上市町	30	90.0	20.0	3.3	20.0	56.7	3.3	-	3.3	3.3	-	-	-
	立山町	45	86.7	6.7	2.2	24.4	48.9	2.2	-	11.1	-	-	-	6.7
	入善町	38	76.3	13.2	10.5	18.4	63.2	5.3	5.3	21.1	-	-	2.6	7.9
	朝日町	22	72.7	9.1	4.5	13.6	45.5	13.6	-	4.5	4.5	4.5	-	18.2
	県外	3	66.7	-	33.3	66.7	33.3	-	-	-	-	-	-	-
	無回答	2	100.0	-	-	50.0	50.0	-	-	-	-	50.0	-	-

%	問12 避難の有無						
	合計 (人)	他の場 所に避 難した	他の場 所には 避難し なかつ たが、 自宅や 職場な どの建 物内で 避難行 動をと った (上階 に避難 した等)	自宅 (実家) に戻っ た	避難し なかつ た(でき なかつ た)	無回答	
性別	全体	1,623	25.4	12.5	13.9	45.4	2.8
	男性	667	25.3	12.1	12.6	46.9	3.0
	女性	909	25.2	12.9	14.6	45.0	2.3
	その他	0	-	-	-	-	-
	無回答	47	29.8	10.6	17.0	31.9	10.6
年齢	全体	1,623	25.4	12.5	13.9	45.4	2.8
	20代以下	105	30.5	15.2	17.1	36.2	1.0
	30代	186	27.4	6.5	16.1	48.4	1.6
	40代	305	29.5	9.8	19.3	40.3	1.0
	50代	334	24.9	12.6	18.6	42.2	1.8
	60代	314	23.9	12.1	7.3	54.8	1.9
	70代以上	374	21.4	17.4	8.6	45.7	7.0
	無回答	5	20.0	-	20.0	40.0	20.0
居住地	全体	1,623	25.4	12.5	13.9	45.4	2.8
	富山市	656	18.1	11.6	16.2	52.0	2.1
	高岡市	239	28.5	13.8	13.4	43.5	0.8
	魚津市	59	37.3	13.6	5.1	37.3	6.8
	氷見市	69	53.6	5.8	5.8	24.6	10.1
	滑川市	52	53.8	5.8	5.8	34.6	-
	黒部市	61	45.9	9.8	14.8	29.5	-
	砺波市	79	2.5	19.0	11.4	59.5	7.6
	小矢部市	41	4.9	34.1	9.8	46.3	4.9
	南砺市	74	4.1	21.6	18.9	52.7	2.7
	射水市	147	46.9	11.6	15.0	23.1	3.4
	舟橋村	6	33.3	33.3	-	33.3	-
	上市町	30	3.3	10.0	13.3	66.7	6.7
	立山町	45	2.2	4.4	17.8	73.3	2.2
	入善町	38	55.3	5.3	10.5	28.9	-
	朝日町	22	31.8	4.5	13.6	50.0	-
	県外	3	33.3	33.3	-	33.3	-
無回答	2	50.0	-	-	-	50.0	

%		問13 避難開始時間									
		合計 (人)	5分以 内	5~10 分以内	10~20 分以内	20~30 分以内	30分~ 1時間 以内	1~2時 間以内	2時間 後以降	覚えて いない・ 分から ない	無回答
性別	全体	615	23.9	29.8	19.2	9.9	8.3	2.0	1.0	3.3	2.8
	男性	250	24.4	31.6	20.0	8.4	6.8	1.6	1.6	3.6	2.0
	女性	346	23.1	28.9	19.1	11.0	9.2	2.3	0.6	3.2	2.6
	その他	0	-	-	-	-	-	-	-	-	-
	無回答	19	31.6	21.1	10.5	10.5	10.5	-	-	-	15.8
年齢	全体	615	23.9	29.8	19.2	9.9	8.3	2.0	1.0	3.3	2.8
	20代以下	48	27.1	29.2	14.6	8.3	6.3	4.2	-	10.4	-
	30代	63	22.2	38.1	19.0	9.5	9.5	1.6	-	-	-
	40代	120	26.7	31.7	19.2	7.5	9.2	0.8	1.7	0.8	2.5
	50代	125	19.2	29.6	19.2	11.2	12.0	2.4	1.6	4.0	0.8
	60代	113	25.7	24.8	19.5	11.5	8.0	2.7	0.9	4.4	2.7
	70代以上	145	24.1	28.3	20.7	10.3	4.8	1.4	0.7	2.8	6.9
	無回答	1	-	100.0	-	-	-	-	-	-	-
	居住地	全体	615	23.9	29.8	19.2	9.9	8.3	2.0	1.0	3.3
富山市		195	24.6	27.7	20.0	8.2	10.3	2.6	0.5	2.6	3.6
高岡市		101	25.7	24.8	14.9	18.8	5.9	3.0	1.0	4.0	2.0
魚津市		30	30.0	33.3	16.7	-	6.7	3.3	-	6.7	3.3
氷見市		41	19.5	34.1	31.7	7.3	4.9	-	2.4	-	-
滑川市		31	19.4	29.0	25.8	9.7	9.7	3.2	-	3.2	-
黒部市		34	14.7	38.2	14.7	8.8	14.7	2.9	2.9	2.9	-
砺波市		17	41.2	29.4	5.9	5.9	-	-	-	11.8	5.9
小矢部市		16	37.5	25.0	6.3	-	-	-	6.3	12.5	12.5
南砺市		19	36.8	31.6	5.3	10.5	-	-	5.3	-	10.5
射水市		86	17.4	36.0	22.1	8.1	11.6	1.2	-	2.3	1.2
舟橋村		4	-	50.0	25.0	-	25.0	-	-	-	-
上市町		4	50.0	25.0	25.0	-	-	-	-	-	-
立山町		3	66.7	-	33.3	-	-	-	-	-	-
入善町		23	21.7	30.4	26.1	17.4	4.3	-	-	-	-
朝日町		8	-	12.5	12.5	37.5	12.5	-	-	12.5	12.5
県外		2	-	50.0	50.0	-	-	-	-	-	-
無回答		1	100.0	-	-	-	-	-	-	-	-

%	問14 避難した理由															
	合計 (人)	津波警 報が出 たから (津波 がくると 思った から)	余震が 怖かつ たから	自分が いた場 所に被 害が出 て、そ の場に 留まる のが危 険だつ たから	家族や 近所 の人(周 りの人) に促さ れたか ら	消防団 員に促 された から	テレビ やラジ オで繰 り返し 避難が 呼びか けられ ていた から	自宅 で夜を 過す のが怖 かつた から	夜間 に避難 するよ うな事 態を避 けたか ら	周り が避難 してい たから	防災訓 練で避 難の練 習をし ていた から	災害が おき れば、 い つでも 避難す べきと 考えて いたか ら	水道等 のライ ンが途 絶した から	その他	無回答	
性別	全体	615	51.5	38.0	8.3	15.9	0.5	38.7	6.5	6.7	10.2	1.5	10.1	0.8	4.6	6.0
	男性	250	53.2	36.4	8.8	12.8	0.4	37.6	5.2	5.6	10.4	2.4	9.2	0.8	4.0	4.0
	女性	346	51.2	40.2	7.8	18.2	0.6	41.0	7.8	7.8	9.5	0.6	10.4	0.9	4.9	6.6
	その他	0	-	-	-	-	-	-	-	-	-	-	-	-	-	-
年齢	無回答	19	36.8	21.1	10.5	15.8	-	10.5	-	-	21.1	5.3	15.8	-	5.3	21.1
	全体	615	51.5	38.0	8.3	15.9	0.5	38.7	6.5	6.7	10.2	1.5	10.1	0.8	4.6	6.0
	20代以下	48	60.4	37.5	12.5	20.8	-	45.8	4.2	6.3	20.8	4.2	8.3	2.1	8.3	-
	30代	63	60.3	28.6	12.7	20.6	-	46.0	9.5	6.3	9.5	-	7.9	-	7.9	1.6
	40代	120	64.2	36.7	12.5	11.7	1.7	33.3	7.5	8.3	11.7	1.7	11.7	-	5.0	1.7
	50代	125	54.4	38.4	5.6	12.0	-	44.8	3.2	5.6	5.6	1.6	13.6	1.6	4.0	4.0
	60代	113	51.3	38.1	5.3	15.9	0.9	42.5	6.2	7.1	9.7	-	8.0	-	2.7	6.2
70代以上	145	32.4	42.8	6.2	19.3	-	29.7	8.3	6.2	10.3	2.1	9.0	1.4	2.8	15.2	
居住地	無回答	1	-	100.0	-	-	-	-	-	-	-	-	-	-	100.0	-
	全体	615	51.5	38.0	8.3	15.9	0.5	38.7	6.5	6.7	10.2	1.5	10.1	0.8	4.6	6.0
	富山市	195	43.6	42.1	9.7	13.3	-	38.5	5.6	7.2	9.7	1.0	9.7	-	5.6	4.1
	高岡市	101	51.5	44.6	6.9	17.8	-	34.7	6.9	7.9	9.9	3.0	13.9	1.0	5.0	5.9
	魚津市	30	66.7	16.7	3.3	23.3	3.3	36.7	-	3.3	6.7	-	10.0	-	3.3	6.7
	氷見市	41	73.2	29.3	12.2	14.6	2.4	41.5	7.3	2.4	14.6	2.4	7.3	7.3	4.9	2.4
	滑川市	31	80.6	29.0	9.7	22.6	-	54.8	22.6	19.4	19.4	-	16.1	-	3.2	3.2
	黒部市	34	61.8	38.2	8.8	8.8	-	47.1	2.9	11.8	14.7	-	11.8	-	2.9	5.9
	砺波市	17	5.9	58.8	5.9	5.9	-	11.8	5.9	5.9	5.9	5.9	5.9	-	5.9	17.6
	小矢部市	16	12.5	56.3	-	6.3	-	12.5	-	-	-	-	6.3	6.3	6.3	18.8
	南砺市	19	-	73.7	5.3	5.3	-	21.1	10.5	5.3	5.3	5.3	5.3	-	-	21.1
	射水市	86	60.5	25.6	9.3	19.8	1.2	36.0	5.8	4.7	8.1	1.2	10.5	-	4.7	4.7
	舟橋村	4	50.0	25.0	-	25.0	-	50.0	-	25.0	-	-	-	-	-	25.0
	上市町	4	25.0	50.0	-	-	-	25.0	-	-	-	-	-	-	-	25.0
	立山町	3	-	66.7	-	-	-	66.7	-	-	-	-	-	-	33.3	-
	入善町	23	78.3	26.1	4.3	30.4	-	69.6	4.3	-	17.4	-	-	-	-	-
	朝日町	8	62.5	12.5	12.5	25.0	-	50.0	12.5	-	12.5	-	25.0	-	-	12.5
県外	2	100.0	50.0	50.0	50.0	-	100.0	-	-	-	-	-	-	-	-	
無回答	1	100.0	-	-	-	-	100.0	100.0	-	100.0	-	-	-	-	-	

%	問15 避難を終えたきっかけ																
	合計 (人)	津波警 報が解 除され たから	津波注 意報が 解除さ れたか ら	自分の いる場 所には もう津 波がこ ないだ ろうと 考えた から	揺れが もうな さそう だった から	周りの 人が帰 り始め たから	夜間を 凌げた から	避難所 が閉鎖 される から	避難所 で過ご すこと に耐え られな くなった から	旅館や ホテル に避難 できる ことが 決まっ たから	親戚や 知人の 家に避 難でき ること が決ま ったか ら	住宅の 応急修 理がで きたか ら(目 途が立 ったか ら)	水道等 のライ ンが復 旧した から	その他	無回答		
性別	全体	615	31.9	15.9	43.7	28.3	19.7	3.1	1.0	3.3	0.2	1.8	0.5	0.8	5.2	6.3	
	男性	250	33.2	16.8	48.4	30.0	20.0	2.8	0.8	2.0	-	1.6	-	0.8	3.6	6.4	
	女性	346	30.9	15.6	40.5	28.0	18.8	3.2	1.2	4.0	0.3	1.7	0.9	0.9	6.6	5.8	
	その他 無回答	0 19	- 31.6	- 10.5	- 42.1	- 10.5	- 31.6	- 5.3	- -	- -	- 5.3	- -	- 5.3	- -	- -	- -	- 15.8
年齢	全体	615	31.9	15.9	43.7	28.3	19.7	3.1	1.0	3.3	0.2	1.8	0.5	0.8	5.2	6.3	
	20代以下	48	41.7	18.8	35.4	16.7	14.6	4.2	2.1	2.1	-	4.2	-	2.1	8.3	2.1	
	30代	63	34.9	19.0	42.9	22.2	17.5	4.8	3.2	6.3	-	3.2	3.2	1.6	4.8	4.8	
	40代	120	35.8	16.7	47.5	19.2	19.2	7.5	0.8	4.2	-	-	-	-	7.5	2.5	
	50代	125	38.4	10.4	47.2	28.8	21.6	0.8	1.6	5.6	-	1.6	0.8	1.6	4.0	4.0	
	60代	113	29.2	16.8	51.3	31.9	19.5	1.8	-	1.8	0.9	-	-	0.9	4.4	5.3	
	70代以上	145	20.7	17.2	35.2	39.3	21.4	1.4	-	0.7	-	3.4	-	-	3.4	14.5	
	無回答	1	-	-	-	-	-	-	-	-	-	-	-	-	100.0	-	
居住地	全体	615	31.9	15.9	43.7	28.3	19.7	3.1	1.0	3.3	0.2	1.8	0.5	0.8	5.2	6.3	
	富山市	195	27.2	15.4	42.6	27.2	15.4	1.5	0.5	2.6	-	2.1	-	0.5	6.7	7.7	
	高岡市	101	30.7	16.8	44.6	29.7	23.8	4.0	-	4.0	-	-	2.0	3.0	6.9	5.9	
	魚津市	30	60.0	23.3	40.0	16.7	3.3	3.3	3.3	-	-	-	-	-	3.3	3.3	
	氷見市	41	36.6	24.4	51.2	24.4	26.8	4.9	4.9	2.4	2.4	4.9	-	2.4	-	2.4	
	滑川市	31	45.2	22.6	48.4	29.0	16.1	6.5	-	9.7	-	6.5	-	-	-	-	
	黒部市	34	20.6	11.8	52.9	35.3	29.4	2.9	2.9	-	-	-	-	-	2.9	2.9	
	砺波市	17	-	-	23.5	41.2	11.8	11.8	-	-	-	-	-	-	-	17.6	17.6
	小矢部市	16	6.3	-	12.5	56.3	12.5	-	-	-	-	-	-	-	12.5	12.5	
	南砺市	19	-	-	5.3	73.7	5.3	-	-	-	-	-	-	-	-	21.1	
	射水市	86	40.7	15.1	55.8	18.6	26.7	-	1.2	5.8	-	3.5	1.2	-	4.7	3.5	
	舟橋村	4	25.0	-	75.0	25.0	25.0	25.0	-	-	-	-	-	-	-	-	
	上市町	4	50.0	25.0	25.0	50.0	25.0	-	-	-	-	-	-	-	-	25.0	
	立山町	3	66.7	-	-	33.3	-	-	-	-	-	-	-	-	-	-	
	入善町	23	47.8	21.7	52.2	21.7	26.1	8.7	-	-	-	-	-	-	-	4.3	
	朝日町	8	50.0	25.0	37.5	-	25.0	12.5	-	12.5	-	-	-	-	-	12.5	
	県外	2	100.0	100.0	-	-	50.0	-	-	50.0	-	-	-	-	50.0	-	
無回答	1	-	-	100.0	-	100.0	-	-	-	-	-	-	-	-	-		

%		問16-1 避難時の移動手段					
		合計 (人)	徒歩	車	自転車	その他	無回答
性別	全体	412	19.7	77.9	1.0	0.2	1.2
	男性	169	17.8	81.1	0.6	0.6	-
	女性	229	21.4	76.0	0.9	-	1.7
	その他	0	-	-	-	-	-
	無回答	14	14.3	71.4	7.1	-	7.1
年齢	全体	412	19.7	77.9	1.0	0.2	1.2
	20代以下	32	21.9	78.1	-	-	-
	30代	51	21.6	78.4	-	-	-
	40代	90	14.4	80.0	2.2	-	3.3
	50代	83	22.9	74.7	1.2	-	1.2
	60代	75	17.3	81.3	-	-	1.3
	70代以上	80	21.3	76.3	1.3	1.3	-
	無回答	1	100.0	-	-	-	-
居住地	全体	412	19.7	77.9	1.0	0.2	1.2
	富山市	119	19.3	78.2	0.8	-	1.7
	高岡市	68	30.9	67.6	-	-	1.5
	魚津市	22	13.6	81.8	4.5	-	-
	氷見市	37	16.2	83.8	-	-	-
	滑川市	28	17.9	78.6	3.6	-	-
	黒部市	28	10.7	85.7	-	3.6	-
	砺波市	2	100.0	-	-	-	-
	小矢部市	2	50.0	-	50.0	-	-
	南砺市	3	-	100.0	-	-	-
	射水市	69	21.7	78.3	-	-	-
	舟橋村	2	-	100.0	-	-	-
	上市町	1	-	100.0	-	-	-
	立山町	1	-	100.0	-	-	-
	入善町	21	4.8	85.7	-	-	9.5
	朝日町	7	14.3	85.7	-	-	-
	県外	1	-	100.0	-	-	-
	無回答	1	-	100.0	-	-	-

%		問16-2 徒歩で避難した理由								
		合計 (人)	できる だけ徒 歩で避 難する ように 言われ ている から	車では 渋滞す ると 思った から	車では 通行で きない 場所を 通るか ら	車を 持って いない から、 車がな い場所 にいた から	飲酒等 により 車で移 動でき る状態 にな ったか ら	確実に 安全な 場所に 避難で きると 思った から	その他	無回答
性別	全体	81	25.9	34.6	6.2	6.2	3.7	30.9	24.7	4.9
	男性	30	16.7	30.0	13.3	3.3	3.3	43.3	23.3	3.3
	女性	49	28.6	36.7	2.0	8.2	4.1	22.4	26.5	6.1
	その他	0	-	-	-	-	-	-	-	-
	無回答	2	100.0	50.0	-	-	-	50.0	-	-
年齢	全体	81	25.9	34.6	6.2	6.2	3.7	30.9	24.7	4.9
	20代以下	7	14.3	28.6	28.6	-	-	28.6	28.6	-
	30代	11	63.6	45.5	-	-	9.1	18.2	18.2	-
	40代	13	15.4	46.2	7.7	7.7	7.7	7.7	53.8	-
	50代	19	5.3	36.8	5.3	10.5	-	47.4	31.6	-
	60代	13	38.5	38.5	-	-	7.7	30.8	15.4	7.7
	70代以上	17	29.4	17.6	5.9	11.8	-	41.2	5.9	11.8
	無回答	1	-	-	-	-	-	-	-	100.0
居住地	全体	81	25.9	34.6	6.2	6.2	3.7	30.9	24.7	4.9
	富山市	23	34.8	30.4	-	4.3	-	26.1	26.1	8.7
	高岡市	21	23.8	52.4	-	-	4.8	42.9	19.0	4.8
	魚津市	3	33.3	33.3	33.3	-	-	33.3	-	-
	氷見市	6	16.7	33.3	50.0	-	-	16.7	-	-
	滑川市	5	40.0	40.0	-	40.0	-	20.0	-	-
	黒部市	3	33.3	-	-	33.3	-	33.3	33.3	-
	砺波市	2	-	-	-	-	50.0	50.0	50.0	-
	小矢部市	1	-	-	-	-	-	-	-	100.0
	南砺市	0	-	-	-	-	-	-	-	-
	射水市	15	20.0	33.3	-	-	6.7	33.3	46.7	-
	舟橋村	0	-	-	-	-	-	-	-	-
	上市町	0	-	-	-	-	-	-	-	-
	立山町	0	-	-	-	-	-	-	-	-
	入善町	1	-	-	-	100.0	-	-	-	-
	朝日町	1	-	-	100.0	-	-	-	100.0	-
	県外	0	-	-	-	-	-	-	-	-
	無回答	0	-	-	-	-	-	-	-	-

%		問16-3 車で避難した理由													
		合計 (人)	車が一番 早いと思っ たから	外にいま 津波が危 ないと思っ たから	病気や身 体が不自由 で車で避難 できなかった から(家族 含む)	子どもと一 緒に避難し やすいから	車でないと 遠くに避難 できないと 考えたから	地震発生 時、車に乗 っていたから	荷物を運 べると思っ たから	万が一の 場合に車中 泊できると 思ったから	津波や家 の倒壊から 車を守りた かったから	普段の移動 が車だから	歩くのが 面倒だから	その他	無回答
性別	全体	321	60.7	6.2	12.1	29.6	57.9	6.5	23.7	35.2	4.0	23.1	1.6	7.8	1.6
	男性	137	65.0	5.8	10.9	29.9	59.1	7.3	20.4	40.1	3.6	22.6	-	7.3	1.5
	女性	174	58.0	6.9	13.2	29.3	59.2	6.3	27.0	31.6	4.6	23.0	2.9	8.6	1.7
	その他	0	-	-	-	-	-	-	-	-	-	-	-	-	-
	無回答	10	50.0	-	10.0	30.0	20.0	-	10.0	30.0	-	30.0	-	-	-
年齢	全体	321	60.7	6.2	12.1	29.6	57.9	6.5	23.7	35.2	4.0	23.1	1.6	7.8	1.6
	20代以下	25	60.0	8.0	4.0	20.0	68.0	16.0	44.0	36.0	8.0	36.0	-	8.0	-
	30代	40	60.0	5.0	5.0	50.0	55.0	10.0	35.0	37.5	5.0	30.0	2.5	15.0	-
	40代	72	70.8	5.6	9.7	44.4	55.6	12.5	22.2	33.3	1.4	16.7	-	8.3	1.4
	50代	62	58.1	6.5	12.9	30.6	67.7	1.6	27.4	41.9	6.5	21.0	-	8.1	1.6
	60代	61	50.8	6.6	19.7	13.1	62.3	3.3	19.7	36.1	4.9	18.0	4.9	6.6	4.9
	70代以上	61	62.3	6.6	14.8	18.0	44.3	1.6	9.8	27.9	1.6	27.9	1.6	3.3	-
	無回答	0	-	-	-	-	-	-	-	-	-	-	-	-	-
居住地	全体	321	60.7	6.2	12.1	29.6	57.9	6.5	23.7	35.2	4.0	23.1	1.6	7.8	1.6
	富山市	93	51.6	4.3	12.9	25.8	57.0	12.9	20.4	34.4	7.5	23.7	2.2	10.8	1.1
	高岡市	46	67.4	2.2	10.9	30.4	52.2	6.5	37.0	45.7	-	17.4	2.2	6.5	-
	魚津市	18	77.8	11.1	-	38.9	44.4	11.1	16.7	38.9	-	11.1	5.6	5.6	-
	氷見市	31	58.1	12.9	25.8	22.6	51.6	3.2	25.8	32.3	12.9	29.0	3.2	6.5	3.2
	滑川市	22	77.3	4.5	-	63.6	63.6	4.5	36.4	40.9	-	18.2	-	-	-
	黒部市	24	62.5	16.7	20.8	45.8	66.7	-	33.3	37.5	-	29.2	-	8.3	-
	砺波市	0	-	-	-	-	-	-	-	-	-	-	-	-	-
	小矢部市	0	-	-	-	-	-	-	-	-	-	-	-	-	-
	南砺市	3	33.3	-	-	-	33.3	-	-	33.3	-	66.7	-	-	-
	射水市	54	55.6	3.7	13.0	22.2	61.1	3.7	13.0	18.5	-	24.1	-	11.1	3.7
	舟橋村	2	-	-	-	-	100.0	-	100.0	100.0	-	50.0	-	-	-
	上市町	1	100.0	-	-	100.0	100.0	-	-	-	-	-	-	-	-
	立山町	1	-	-	-	100.0	100.0	-	100.0	-	-	-	-	-	-
	入善町	18	77.8	5.6	-	16.7	66.7	-	11.1	50.0	5.6	27.8	-	-	5.6
	朝日町	6	66.7	-	16.7	-	50.0	-	16.7	50.0	16.7	16.7	-	16.7	-
	県外	1	100.0	100.0	100.0	-	100.0	-	-	-	-	-	-	-	-
無回答	1	100.0	-	-	100.0	100.0	-	-	-	-	-	-	-	-	

%		問17-1 避難先市町村																		
		合計 (人)	富山市	高岡市	魚津市	氷見市	滑川市	黒部市	砺波市	小矢部 市	南砺市	射水市	舟橋村	上市町	立山町	入善町	朝日町	県外	無回答	
性別	全体	412	27.4	14.8	5.6	7.5	6.3	6.1	1.2	0.5	1.0	14.1	-	1.7	2.2	3.4	2.7	0.2	5.3	
	男性	169	25.4	13.6	4.7	6.5	5.9	7.7	1.2	0.6	2.4	16.6	-	1.8	1.8	3.0	2.4	0.6	5.9	
	女性	229	28.8	16.2	6.1	8.3	6.6	4.8	0.9	0.4	-	11.4	-	1.7	2.6	3.9	3.1	-	5.2	
	その他	0	-	-	-	-	-	-	-	-	-	-	-	-	-	-	-	-	-	-
	無回答	14	28.6	7.1	7.1	7.1	7.1	7.1	7.1	-	-	28.6	-	-	-	-	-	-	-	-
年齢	全体	412	27.4	14.8	5.6	7.5	6.3	6.1	1.2	0.5	1.0	14.1	-	1.7	2.2	3.4	2.7	0.2	5.3	
	20代以下	32	31.3	12.5	3.1	9.4	6.3	3.1	6.3	-	3.1	6.3	-	3.1	3.1	6.3	3.1	3.1	-	
	30代	51	33.3	15.7	7.8	2.0	7.8	2.0	-	-	-	17.6	-	3.9	2.0	2.0	-	-	5.9	
	40代	90	32.2	12.2	8.9	4.4	8.9	10.0	1.1	-	1.1	11.1	-	1.1	-	2.2	2.2	-	4.4	
	50代	83	21.7	19.3	4.8	8.4	6.0	3.6	1.2	1.2	1.2	16.9	-	1.2	3.6	4.8	3.6	-	2.4	
	60代	75	21.3	18.7	1.3	9.3	4.0	6.7	1.3	1.3	-	18.7	-	1.3	4.0	2.7	2.7	-	6.7	
	70代以上	80	28.8	10.0	6.3	11.3	5.0	7.5	-	-	1.3	11.3	-	1.3	1.3	3.8	3.8	-	8.8	
	無回答	1	-	-	-	-	-	-	-	-	-	-	-	-	-	-	-	-	-	100.0
居住地	全体	412	27.4	14.8	5.6	7.5	6.3	6.1	1.2	0.5	1.0	14.1	-	1.7	2.2	3.4	2.7	0.2	5.3	
	富山市	119	81.5	0.8	0.8	0.8	2.5	0.8	-	-	-	-	-	3.4	4.2	-	-	-	5.0	
	高岡市	68	-	76.5	-	2.9	-	-	5.9	-	-	10.3	-	-	-	-	-	-	4.4	
	魚津市	22	-	-	86.4	-	-	4.5	-	-	-	-	-	-	-	-	-	-	9.1	
	氷見市	37	5.4	5.4	-	70.3	-	-	-	-	2.7	2.7	-	-	-	-	-	2.7	10.8	
	滑川市	28	3.6	-	-	-	78.6	-	-	-	-	-	-	10.7	3.6	-	-	-	3.6	
	黒部市	28	-	-	7.1	-	-	78.6	-	-	-	-	-	-	-	3.6	-	-	10.7	
	砺波市	2	-	-	-	-	-	-	50.0	-	-	50.0	-	-	-	-	-	-	-	
	小矢部市	2	-	-	-	-	-	-	-	100.0	-	-	-	-	-	-	-	-	-	
	南砺市	3	-	-	-	-	-	-	-	-	100.0	-	-	-	-	-	-	-	-	
	射水市	69	14.5	7.2	-	2.9	1.4	-	-	-	-	71.0	-	-	-	-	-	-	2.9	
	舟橋村	2	-	-	-	-	-	-	-	-	-	-	-	-	100.0	-	-	-	-	
	上市町	1	100.0	-	-	-	-	-	-	-	-	-	-	-	-	-	-	-	-	
	立山町	1	-	-	-	-	-	-	-	-	-	-	-	-	100.0	-	-	-	-	
	入善町	21	4.8	-	4.8	-	-	4.8	-	-	-	-	-	-	-	61.9	19.0	-	4.8	
	朝日町	7	-	-	-	-	-	-	-	-	-	-	-	-	-	-	100.0	-	-	
	県外	1	100.0	-	-	-	-	-	-	-	-	-	-	-	-	-	-	-	-	
無回答	1	-	100.0	-	-	-	-	-	-	-	-	-	-	-	-	-	-	-		

%		問17-2 避難先								
		合計 (人)	指定された建物(指定緊急避難場所や指定避難所)	指定された屋外の高台や公園、駐車場(指定緊急避難場所)	自主避難所(指定されていない公民館、届出避難所など)	避難先として指定されていない近くの高台、高い建物	親戚・知人宅	明確な目的地ではなく、高い方へ	その他	無回答
性別	全体	412	26.7	8.0	1.9	18.7	14.1	17.7	8.0	4.9
	男性	169	24.9	8.3	1.8	20.7	11.2	20.1	8.9	4.1
	女性	229	27.9	7.9	2.2	17.0	15.3	16.6	7.4	5.7
	その他	0	-	-	-	-	-	-	-	-
	無回答	14	28.6	7.1	-	21.4	28.6	7.1	7.1	-
年齢	全体	412	26.7	8.0	1.9	18.7	14.1	17.7	8.0	4.9
	20代以下	32	28.1	-	-	21.9	18.8	18.8	12.5	-
	30代	51	27.5	7.8	5.9	17.6	19.6	11.8	7.8	2.0
	40代	90	24.4	11.1	2.2	21.1	8.9	21.1	6.7	4.4
	50代	83	27.7	6.0	1.2	20.5	10.8	20.5	9.6	3.6
	60代	75	20.0	12.0	1.3	21.3	14.7	16.0	5.3	9.3
	70代以上	80	33.8	6.3	1.3	11.3	17.5	16.3	7.5	6.3
	無回答	1	-	-	-	-	-	-	100.0	-
居住地	全体	412	26.7	8.0	1.9	18.7	14.1	17.7	8.0	4.9
	富山市	119	20.2	5.9	3.4	20.2	16.8	16.8	11.8	5.0
	高岡市	68	36.8	1.5	-	20.6	8.8	17.6	8.8	5.9
	魚津市	22	27.3	13.6	-	18.2	13.6	27.3	-	-
	氷見市	37	32.4	8.1	5.4	18.9	2.7	13.5	8.1	10.8
	滑川市	28	35.7	7.1	7.1	17.9	21.4	7.1	3.6	-
	黒部市	28	10.7	17.9	-	14.3	10.7	28.6	10.7	7.1
	砺波市	2	-	-	-	50.0	-	50.0	-	-
	小矢部市	2	-	-	-	-	-	-	50.0	50.0
	南砺市	3	-	-	-	33.3	33.3	-	33.3	-
	射水市	69	29.0	15.9	-	18.8	18.8	13.0	4.3	-
	舟橋村	2	-	-	-	-	-	100.0	-	-
	上市町	1	-	-	-	100.0	-	-	-	-
	立山町	1	-	-	-	-	-	-	-	100.0
	入善町	21	19.0	-	-	4.8	23.8	38.1	4.8	9.5
	朝日町	7	85.7	14.3	-	-	-	-	-	-
	県外	1	-	-	-	100.0	-	-	-	-
無回答	1	-	-	-	100.0	-	-	-	-	

%		問17-3 避難先の受入状況							
		合計 (人)	すぐに 入れた	鍵がか かって いて、 入れる までに 時間が かかっ た	鍵がか かって いて、 入れな かった	避難先 から拒 否され て、入 れるま でに時 間がか かった	避難先 から拒 否され て、入 れな かった	その他	無回答
性別	全体	110	49.1	32.7	5.5	0.9	-	10.9	0.9
	男性	42	50.0	28.6	4.8	-	-	16.7	-
	女性	64	50.0	34.4	6.3	1.6	-	6.3	1.6
	その他	0	-	-	-	-	-	-	-
	無回答	4	25.0	50.0	-	-	-	25.0	-
年齢	全体	110	49.1	32.7	5.5	0.9	-	10.9	0.9
	20代以下	9	77.8	11.1	-	-	-	11.1	-
	30代	14	64.3	21.4	7.1	-	-	7.1	-
	40代	22	31.8	50.0	-	4.5	-	13.6	-
	50代	23	47.8	34.8	-	-	-	13.0	4.3
	60代	15	40.0	46.7	6.7	-	-	6.7	-
	70代以上	27	51.9	22.2	14.8	-	-	11.1	-
	無回答	0	-	-	-	-	-	-	-
居住地	全体	110	49.1	32.7	5.5	0.9	-	10.9	0.9
	富山市	24	45.8	37.5	4.2	-	-	12.5	-
	高岡市	25	36.0	52.0	4.0	-	-	8.0	-
	魚津市	6	66.7	16.7	16.7	-	-	-	-
	氷見市	12	58.3	16.7	8.3	8.3	-	8.3	-
	滑川市	10	40.0	40.0	10.0	-	-	10.0	-
	黒部市	3	100.0	-	-	-	-	-	-
	砺波市	0	-	-	-	-	-	-	-
	小矢部市	0	-	-	-	-	-	-	-
	南砺市	0	-	-	-	-	-	-	-
	射水市	20	65.0	25.0	-	-	-	10.0	-
	舟橋村	0	-	-	-	-	-	-	-
	上市町	0	-	-	-	-	-	-	-
	立山町	0	-	-	-	-	-	-	-
	入善町	4	25.0	25.0	25.0	-	-	-	25.0
	朝日町	6	33.3	16.7	-	-	-	50.0	-
	県外	0	-	-	-	-	-	-	-
無回答	0	-	-	-	-	-	-	-	

%		問17-4 避難先を選んだ理由												
		合計 (人)	あらかじめ 指定され ていた (決めて いた) 場所 だった から	津波が 発生し たから	渋滞で 目的地 にたど りつけ なかつ たから	時間 がな かつ たから	親戚 や 知 人 と 一 緒 に 避 難 し た か ら	普 段 の 防 災 訓 練 で 避 難 の 練 習 を し た 場 所 だ っ た か ら	普 段 か ら 安 全 が 確 保 で き る 場 所 だ と 考 え て い た か ら	あ ら か じ め 決 め て い た 避 難 先 が 思 っ た よ り 遠 か つ た か ら	あ ら か じ め 決 め て い た 避 難 先 を 忘 れ て い た か ら	自 宅 と 違 う 場 所 に い た か ら	そ の 他	無 回 答
性別	全体	412	23.8	15.8	7.0	9.5	16.5	1.5	26.9	1.5	0.5	7.0	15.5	6.6
	男性	169	23.7	19.5	5.9	9.5	11.2	1.8	32.5	0.6	-	8.3	11.8	6.5
	女性	229	24.5	13.1	7.9	8.7	21.0	1.3	22.7	2.2	0.9	6.6	18.8	6.1
	その他	0	-	-	-	-	-	-	-	-	-	-	-	-
	無回答	14	14.3	14.3	7.1	21.4	7.1	-	28.6	-	-	-	7.1	14.3
年齢	全体	412	23.8	15.8	7.0	9.5	16.5	1.5	26.9	1.5	0.5	7.0	15.5	6.6
	20代以下	32	21.9	15.6	9.4	3.1	18.8	3.1	21.9	3.1	-	6.3	21.9	3.1
	30代	51	21.6	21.6	5.9	11.8	17.6	-	21.6	-	-	13.7	19.6	-
	40代	90	25.6	17.8	4.4	12.2	18.9	1.1	26.7	1.1	-	5.6	16.7	5.6
	50代	83	19.3	12.0	7.2	7.2	7.2	2.4	32.5	2.4	-	8.4	19.3	8.4
	60代	75	18.7	17.3	12.0	8.0	21.3	-	24.0	1.3	1.3	4.0	14.7	9.3
	70代以上	80	32.5	12.5	5.0	11.3	17.5	2.5	30.0	1.3	1.3	6.3	5.0	8.8
	無回答	1	100.0	-	-	-	-	-	-	-	-	-	100.0	-
居住地	全体	412	23.8	15.8	7.0	9.5	16.5	1.5	26.9	1.5	0.5	7.0	15.5	6.6
	富山市	119	22.7	15.1	5.0	6.7	13.4	-	30.3	1.7	0.8	10.9	16.0	6.7
	高岡市	68	26.5	17.6	2.9	7.4	19.1	4.4	19.1	-	1.5	5.9	19.1	10.3
	魚津市	22	27.3	18.2	4.5	22.7	18.2	-	18.2	4.5	-	-	9.1	-
	氷見市	37	29.7	13.5	10.8	16.2	16.2	2.7	18.9	2.7	-	5.4	8.1	8.1
	滑川市	28	28.6	17.9	3.6	-	21.4	7.1	39.3	-	-	3.6	21.4	7.1
	黒部市	28	14.3	14.3	14.3	10.7	10.7	-	28.6	3.6	-	3.6	25.0	-
	砺波市	2	-	-	-	-	100.0	-	-	-	-	-	-	-
	小矢部市	2	-	-	-	-	50.0	-	-	-	-	50.0	-	-
	南砺市	3	-	-	-	-	-	-	66.7	-	-	33.3	-	-
	射水市	69	24.6	18.8	13.0	14.5	11.6	-	33.3	1.4	-	5.8	10.1	5.8
	舟橋村	2	-	-	-	-	-	-	50.0	-	-	-	50.0	-
	上市町	1	-	100.0	-	100.0	100.0	-	-	-	-	-	-	-
	立山町	1	-	-	-	-	100.0	-	-	-	-	-	-	-
	入善町	21	9.5	14.3	9.5	-	28.6	-	28.6	-	-	9.5	23.8	4.8
	朝日町	7	71.4	-	-	-	14.3	-	-	-	-	-	-	28.6
	県外	1	-	-	-	-	-	-	-	-	-	-	100.0	-
無回答	1	-	-	-	100.0	-	-	-	-	-	-	-	-	

%		問18 避難時に思ったこと										
		合計 (人)	指定された避難所 (指定緊急避難場所や指定避難所)に避難しよう	近くの高台や高い建物に避難しよう	遠くてもいいからできるだけ海から離れよう	飲料水・食料を持ち出そう	家の水道やガス、電気を止めてから避難しよう	少しでも早く避難しないと危ない	徒歩では避難が間に合わない	家族や近所の人(周りの人)に避難を呼びかけよう	その他	無回答
性別	全体	412	25.0	45.6	38.8	28.6	31.6	39.6	12.6	12.6	3.2	1.0
	男性	169	22.5	49.1	38.5	28.4	34.9	32.5	10.7	14.2	4.7	0.6
	女性	229	26.6	42.8	39.3	28.8	31.0	45.9	14.0	11.4	2.2	1.3
	その他	0	-	-	-	-	-	-	-	-	-	-
	無回答	14	28.6	50.0	35.7	28.6	-	21.4	14.3	14.3	-	-
年齢	全体	412	25.0	45.6	38.8	28.6	31.6	39.6	12.6	12.6	3.2	1.0
	20代以下	32	21.9	40.6	46.9	34.4	21.9	53.1	9.4	21.9	-	-
	30代	51	19.6	45.1	45.1	31.4	21.6	45.1	13.7	13.7	2.0	2.0
	40代	90	25.6	51.1	45.6	31.1	25.6	42.2	16.7	7.8	5.6	-
	50代	83	24.1	45.8	38.6	32.5	37.3	39.8	8.4	14.5	2.4	-
	60代	75	18.7	52.0	37.3	29.3	36.0	36.0	13.3	10.7	1.3	1.3
	70代以上	80	36.3	36.3	26.3	17.5	37.5	31.3	12.5	12.5	5.0	2.5
	無回答	1	-	-	-	-	100.0	-	-	100.0	-	-
居住地	全体	412	25.0	45.6	38.8	28.6	31.6	39.6	12.6	12.6	3.2	1.0
	富山市	119	19.3	40.3	41.2	34.5	25.2	39.5	10.9	10.9	3.4	2.5
	高岡市	68	38.2	48.5	23.5	35.3	42.6	38.2	13.2	20.6	2.9	1.5
	魚津市	22	22.7	59.1	45.5	13.6	22.7	27.3	18.2	4.5	4.5	-
	氷見市	37	27.0	45.9	24.3	18.9	32.4	51.4	8.1	8.1	-	-
	滑川市	28	28.6	53.6	57.1	42.9	42.9	46.4	14.3	10.7	-	-
	黒部市	28	7.1	42.9	50.0	32.1	28.6	32.1	7.1	7.1	10.7	-
	砺波市	2	-	50.0	-	-	-	50.0	-	-	-	-
	小矢部市	2	-	-	-	-	-	-	-	50.0	50.0	-
	南砺市	3	-	-	-	-	33.3	66.7	-	33.3	-	-
	射水市	69	26.1	50.7	43.5	17.4	29.0	42.0	17.4	11.6	2.9	-
	舟橋村	2	-	50.0	50.0	50.0	100.0	-	-	50.0	-	-
	上市町	1	-	100.0	-	-	-	-	-	-	-	-
	立山町	1	-	-	100.0	-	-	-	-	-	-	-
	入善町	21	23.8	42.9	52.4	38.1	33.3	38.1	23.8	14.3	-	-
	朝日町	7	85.7	28.6	14.3	14.3	57.1	14.3	-	28.6	-	-
	県外	1	-	100.0	100.0	-	-	100.0	-	-	-	-
	無回答	1	-	-	100.0	-	-	100.0	-	-	-	-

%		問19 避難時に持ち出したもの									
		合計 (人)	飲料水	食料	スマー トフオン や携帯 電話	貴重品	毛布	非常用 持出袋 (携帯ラ ジオ・懐 中電 灯・医 薬品な ど)	何も持 ち出し ていな い	その他	無回答
性別	全体	412	38.6	27.9	86.9	52.9	20.9	20.9	9.0	5.8	0.7
	男性	169	39.1	30.2	87.0	50.9	23.1	21.3	7.7	4.7	0.6
	女性	229	39.3	27.5	87.3	54.1	20.1	20.5	9.2	7.0	0.9
	その他	0	-	-	-	-	-	-	-	-	-
	無回答	14	21.4	7.1	78.6	57.1	7.1	21.4	21.4	-	-
年齢	全体	412	38.6	27.9	86.9	52.9	20.9	20.9	9.0	5.8	0.7
	20代以下	32	43.8	43.8	96.9	71.9	12.5	9.4	3.1	3.1	-
	30代	51	43.1	37.3	90.2	72.5	17.6	19.6	5.9	9.8	2.0
	40代	90	37.8	26.7	87.8	54.4	26.7	24.4	10.0	5.6	-
	50代	83	45.8	33.7	86.7	54.2	22.9	21.7	10.8	4.8	-
	60代	75	36.0	22.7	90.7	41.3	18.7	24.0	5.3	10.7	1.3
	70代以上	80	28.8	16.3	76.3	40.0	18.8	17.5	13.8	1.3	1.3
	無回答	1	100.0	-	100.0	100.0	100.0	100.0	-	-	-
居住地	全体	412	38.6	27.9	86.9	52.9	20.9	20.9	9.0	5.8	0.7
	富山市	119	42.9	32.8	86.6	51.3	19.3	24.4	6.7	5.9	1.7
	高岡市	68	44.1	35.3	86.8	57.4	27.9	25.0	10.3	8.8	1.5
	魚津市	22	31.8	18.2	77.3	54.5	13.6	22.7	13.6	9.1	-
	氷見市	37	21.6	16.2	75.7	45.9	18.9	5.4	16.2	2.7	-
	滑川市	28	50.0	42.9	89.3	67.9	17.9	28.6	7.1	10.7	-
	黒部市	28	50.0	35.7	96.4	39.3	32.1	21.4	3.6	7.1	-
	砺波市	2	-	-	50.0	50.0	-	50.0	-	-	-
	小矢部市	2	-	-	50.0	-	-	-	50.0	-	-
	南砺市	3	-	-	66.7	66.7	33.3	-	33.3	-	-
	射水市	69	34.8	17.4	92.8	56.5	17.4	17.4	7.2	2.9	-
	舟橋村	2	50.0	50.0	100.0	100.0	50.0	100.0	-	-	-
	上市町	1	-	-	100.0	100.0	-	-	-	-	-
	立山町	1	-	-	100.0	100.0	-	-	-	-	-
	入善町	21	42.9	33.3	85.7	42.9	28.6	19.0	14.3	-	-
	朝日町	7	14.3	-	100.0	28.6	-	-	-	14.3	-
	県外	1	-	-	100.0	100.0	-	-	-	-	-
	無回答	1	-	-	100.0	100.0	-	-	-	-	-

%		問20 避難時に困ったこと												
		合計 (人)	どこに 避難す べきか 分から なかつ た	避難先 まで遠 かつた	避難先 の建物 に入れ なかつ た	近くに 高台や 高い建 物がな かつた	車が渋 滞した	正確な 情報を どこで 入手す ればよ いか分 からな かつた	飲料 水・食 料、非 常用持 ち出し 袋を持 ってい なかつ た	寒かつ た	ペット を連れ て行け る場所 がなかつ た	その他	無回答	
性別	全体	412	19.9	5.8	7.8	8.0	40.5	17.2	24.3	17.5	6.6	10.0	7.3	
	男性	169	18.9	6.5	5.3	9.5	39.6	13.0	24.3	18.3	6.5	10.1	8.9	
	女性	229	21.8	5.7	8.7	7.4	40.2	20.1	24.0	17.5	7.0	10.0	6.1	
	その他	0	-	-	-	-	-	-	-	-	-	-	-	-
	無回答	14	-	-	21.4	-	57.1	21.4	28.6	7.1	-	7.1	7.1	
年齢	全体	412	19.9	5.8	7.8	8.0	40.5	17.2	24.3	17.5	6.6	10.0	7.3	
	20代以下	32	31.3	3.1	3.1	9.4	50.0	18.8	28.1	18.8	6.3	9.4	-	
	30代	51	39.2	7.8	7.8	5.9	37.3	25.5	31.4	21.6	7.8	9.8	5.9	
	40代	90	22.2	5.6	12.2	5.6	41.1	15.6	16.7	17.8	6.7	12.2	8.9	
	50代	83	14.5	4.8	4.8	8.4	42.2	12.0	28.9	20.5	12.0	13.3	1.2	
	60代	75	16.0	4.0	5.3	10.7	45.3	21.3	26.7	13.3	5.3	9.3	4.0	
	70代以上	80	10.0	8.8	10.0	8.8	32.5	15.0	20.0	15.0	1.3	5.0	17.5	
	無回答	1	-	-	-	-	-	-	-	-	-	-	-	100.0
居住地	全体	412	19.9	5.8	7.8	8.0	40.5	17.2	24.3	17.5	6.6	10.0	7.3	
	富山市	119	21.0	5.9	5.0	8.4	38.7	16.8	22.7	13.4	7.6	6.7	10.1	
	高岡市	68	20.6	2.9	16.2	5.9	29.4	16.2	19.1	27.9	5.9	11.8	8.8	
	魚津市	22	31.8	9.1	9.1	4.5	40.9	18.2	27.3	4.5	9.1	4.5	9.1	
	氷見市	37	8.1	5.4	10.8	8.1	29.7	13.5	32.4	21.6	8.1	2.7	5.4	
	滑川市	28	28.6	3.6	10.7	7.1	46.4	21.4	17.9	32.1	7.1	10.7	3.6	
	黒部市	28	14.3	10.7	3.6	10.7	64.3	21.4	35.7	21.4	-	17.9	7.1	
	砺波市	2	-	-	-	-	-	50.0	-	-	-	-	-	50.0
	小矢部市	2	50.0	-	-	-	-	-	-	-	-	-	-	50.0
	南砺市	3	-	-	-	-	-	33.3	-	-	33.3	-	-	33.3
	射水市	69	17.4	8.7	4.3	11.6	46.4	18.8	29.0	15.9	2.9	13.0	-	
	舟橋村	2	50.0	-	-	-	-	-	-	-	-	50.0	-	
	上市町	1	100.0	-	-	100.0	-	-	100.0	-	-	-	-	
	立山町	1	-	-	-	-	-	-	100.0	-	-	-	-	
	入善町	21	19.0	-	4.8	4.8	57.1	9.5	19.0	4.8	19.0	14.3	-	
	朝日町	7	14.3	14.3	-	-	42.9	42.9	14.3	-	-	28.6	28.6	
	県外	1	100.0	-	-	-	100.0	-	-	-	100.0	-	-	
	無回答	1	-	-	100.0	-	100.0	-	-	-	-	-	-	

%		問21 自宅に戻った理由						
		合計 (人)	自宅 (実家) が安全 だと思っ たから	自宅 (実家) が心配 だった から	家族が 心配 だった から	ペットが 心配 だった から	その他	無回答
性別	全体	225	46.2	51.1	29.8	17.8	6.2	6.2
	男性	84	38.1	54.8	27.4	13.1	6.0	7.1
	女性	133	51.1	50.4	31.6	19.5	6.8	5.3
	その他	0	-	-	-	-	-	-
	無回答	8	50.0	25.0	25.0	37.5	-	12.5
年齢	全体	225	46.2	51.1	29.8	17.8	6.2	6.2
	20代以下	18	61.1	50.0	22.2	5.6	11.1	-
	30代	30	36.7	50.0	30.0	20.0	6.7	3.3
	40代	59	50.8	52.5	32.2	23.7	6.8	3.4
	50代	62	45.2	56.5	38.7	17.7	3.2	6.5
	60代	23	43.5	52.2	26.1	13.0	4.3	13.0
	70代以上	32	43.8	40.6	15.6	12.5	9.4	12.5
	無回答	1	-	-	-	100.0	-	-
居住地	全体	225	46.2	51.1	29.8	17.8	6.2	6.2
	富山市	106	48.1	50.0	31.1	18.9	6.6	5.7
	高岡市	32	37.5	71.9	25.0	12.5	9.4	3.1
	魚津市	3	33.3	33.3	33.3	33.3	-	33.3
	氷見市	4	50.0	25.0	25.0	-	25.0	-
	滑川市	3	66.7	33.3	33.3	33.3	-	-
	黒部市	9	77.8	33.3	22.2	11.1	-	-
	砺波市	9	55.6	55.6	44.4	-	-	-
	小矢部市	4	25.0	50.0	50.0	50.0	-	-
	南砺市	14	14.3	64.3	42.9	14.3	-	28.6
	射水市	22	54.5	40.9	13.6	13.6	4.5	9.1
	舟橋村	0	-	-	-	-	-	-
	上市町	4	50.0	50.0	25.0	25.0	25.0	-
	立山町	8	75.0	37.5	25.0	12.5	-	-
	入善町	4	25.0	25.0	50.0	50.0	25.0	-
	朝日町	3	-	66.7	33.3	66.7	-	-
	県外	0	-	-	-	-	-	-
	無回答	0	-	-	-	-	-	-

%		問22 避難しなかった(できなかった)理由										
		合計 (人)	今いる 場所が 安全だ と思っ たから	病気や 身体が 不自由 で避難 できな かった から(家 族含 む)	家族が 大丈夫 だと 言っ たから	近所の 人(周 りの 人) たち も逃 げ て い な い よ う だ っ た か ら	避難す べきか 分か らな か っ た か ら	津波警 報等 の情 報が 入っ てこ な か っ た か ら	自宅に 被害 がな さそ うだ った か ら	自宅に ペット がいた から (ペッ トと一 緒にい たから)	その他	無回答
性別	全体	737	76.7	5.3	11.1	22.8	12.6	5.7	54.3	7.6	6.9	1.4
	男性	313	77.3	4.2	5.4	16.9	11.2	4.5	53.0	5.1	6.4	1.9
	女性	409	76.5	6.4	15.4	27.4	14.2	6.8	55.3	8.8	7.1	1.0
	その他	0	-	-	-	-	-	-	-	-	-	-
	無回答	15	66.7	-	13.3	20.0	-	-	53.3	26.7	13.3	-
年齢	全体	737	76.7	5.3	11.1	22.8	12.6	5.7	54.3	7.6	6.9	1.4
	20代以下	38	78.9	7.9	18.4	21.1	15.8	10.5	47.4	15.8	5.3	-
	30代	90	76.7	-	14.4	16.7	14.4	4.4	52.2	8.9	6.7	1.1
	40代	123	73.2	3.3	10.6	24.4	16.3	7.3	49.6	10.6	11.4	0.8
	50代	141	80.1	5.7	9.2	20.6	12.8	4.3	53.2	5.7	10.6	0.7
	60代	172	76.7	4.1	9.9	22.1	11.0	5.2	58.1	9.3	4.7	3.5
	70代以上	171	75.4	9.9	11.1	27.5	9.9	5.8	57.3	1.8	3.5	0.6
	無回答	2	100.0	-	-	50.0	-	-	50.0	100.0	-	-
居住地	全体	737	76.7	5.3	11.1	22.8	12.6	5.7	54.3	7.6	6.9	1.4
	富山市	341	78.9	4.7	9.1	21.1	10.9	5.6	54.5	9.1	7.3	0.9
	高岡市	104	69.2	5.8	13.5	26.9	22.1	4.8	45.2	3.8	4.8	1.0
	魚津市	22	81.8	4.5	18.2	22.7	9.1	13.6	50.0	-	4.5	-
	氷見市	17	76.5	-	17.6	17.6	5.9	5.9	47.1	5.9	5.9	5.9
	滑川市	18	77.8	11.1	27.8	22.2	11.1	5.6	33.3	5.6	11.1	-
	黒部市	18	100.0	-	16.7	11.1	11.1	5.6	50.0	5.6	16.7	-
	砺波市	47	83.0	4.3	10.6	34.0	8.5	8.5	63.8	6.4	6.4	2.1
	小矢部市	19	73.7	5.3	5.3	15.8	10.5	-	42.1	10.5	5.3	5.3
	南砺市	39	71.8	7.7	17.9	25.6	2.6	-	61.5	2.6	7.7	2.6
	射水市	34	70.6	8.8	2.9	26.5	20.6	8.8	67.6	8.8	14.7	-
	舟橋村	2	100.0	-	-	-	-	-	50.0	50.0	-	-
	上市町	20	85.0	5.0	5.0	35.0	20.0	10.0	70.0	-	-	-
	立山町	33	60.6	6.1	9.1	18.2	15.2	6.1	60.6	15.2	3.0	3.0
	入善町	11	63.6	9.1	9.1	18.2	18.2	9.1	63.6	18.2	-	-
	朝日町	11	81.8	9.1	27.3	9.1	9.1	-	54.5	9.1	9.1	9.1
	県外	1	100.0	-	-	-	-	-	-	-	-	-
無回答	0	-	-	-	-	-	-	-	-	-	-	

%		問23-1 指定避難所への避難の有無				
		合計 (人)	指定避難所に 避難した	指定避難所には避難 していない	覚えて いない・ 分からない	無回答
性別	全体	412	31.8	57.3	3.2	7.8
	男性	169	30.2	60.4	3.6	5.9
	女性	229	33.6	55.0	2.6	8.7
	その他	0	-	-	-	-
	無回答	14	21.4	57.1	7.1	14.3
年齢	全体	412	31.8	57.3	3.2	7.8
	20代以下	32	28.1	65.6	6.3	-
	30代	51	31.4	64.7	-	3.9
	40代	90	31.1	63.3	3.3	2.2
	50代	83	27.7	59.0	6.0	7.2
	60代	75	28.0	60.0	4.0	8.0
	70代以上	80	41.3	38.8	-	20.0
	無回答	1	100.0	-	-	-
	居住地	全体	412	31.8	57.3	3.2
富山市		119	24.4	68.1	2.5	5.0
高岡市		68	44.1	42.6	1.5	11.8
魚津市		22	40.9	50.0	4.5	4.5
氷見市		37	37.8	48.6	-	13.5
滑川市		28	39.3	53.6	3.6	3.6
黒部市		28	21.4	64.3	3.6	10.7
砺波市		2	-	100.0	-	-
小矢部市		2	-	50.0	50.0	-
南砺市		3	-	100.0	-	-
射水市		69	31.9	53.6	5.8	8.7
舟橋村		2	-	100.0	-	-
上市町		1	-	100.0	-	-
立山町		1	-	-	-	100.0
入善町		21	19.0	71.4	4.8	4.8
朝日町		7	85.7	14.3	-	-
県外		1	-	100.0	-	-
無回答		1	-	100.0	-	-

%		問23-2 避難所での避難期間							
		合計 (人)	数分～ 数時間	1晩	2～3日 程度	1週間 程度	2～3週 間程度	1ヶ月 以上	無回答
性別	全体	131	82.4	12.2	1.5	0.8	1.5	-	1.5
	男性	51	92.2	5.9	2.0	-	-	-	-
	女性	77	76.6	16.9	1.3	1.3	1.3	-	2.6
	その他	0	-	-	-	-	-	-	-
	無回答	3	66.7	-	-	-	33.3	-	-
年齢	全体	131	82.4	12.2	1.5	0.8	1.5	-	1.5
	20代以下	9	77.8	22.2	-	-	-	-	-
	30代	16	68.8	31.3	-	-	-	-	-
	40代	28	85.7	10.7	-	-	-	-	3.6
	50代	23	91.3	4.3	4.3	-	-	-	-
	60代	21	85.7	9.5	-	-	4.8	-	-
	70代以上	33	81.8	9.1	3.0	-	3.0	-	3.0
	無回答	1	-	-	-	100.0	-	-	-
居住地	全体	131	82.4	12.2	1.5	0.8	1.5	-	1.5
	富山市	29	93.1	3.4	-	-	-	-	3.4
	高岡市	30	76.7	13.3	3.3	3.3	3.3	-	-
	魚津市	9	77.8	11.1	11.1	-	-	-	-
	氷見市	14	78.6	21.4	-	-	-	-	-
	滑川市	11	90.9	9.1	-	-	-	-	-
	黒部市	6	100.0	-	-	-	-	-	-
	砺波市	0	-	-	-	-	-	-	-
	小矢部市	0	-	-	-	-	-	-	-
	南砺市	0	-	-	-	-	-	-	-
	射水市	22	68.2	22.7	-	-	4.5	-	4.5
	舟橋村	0	-	-	-	-	-	-	-
	上市町	0	-	-	-	-	-	-	-
	立山町	0	-	-	-	-	-	-	-
	入善町	4	100.0	-	-	-	-	-	-
	朝日町	6	83.3	16.7	-	-	-	-	-
	県外	0	-	-	-	-	-	-	-
無回答	0	-	-	-	-	-	-	-	

96		問24 避難所で困ったこと																				
		合計 (人)	狭か った	寒か った	寝れ な かつ た	飲 料 水・食 料が 足 りな かつ た	毛 布等 の生 活用 品が 足 りな かつ た	断 水で 水が 使 えな かつ た	支 援に 関す る情 報が 得ら れな かつ た	ト イレ が 使 えな かつ た	ト イレ が 使 い に く か つ た (和 式、 汚 い 等)	感 染 症 対 策 が 十 分 で な かつ た	プ ラ イ バ ン シ ー が 守 ら れ て い な かつ た	防 犯 対 策 が 不 安 だ つ た	ペ ット の 預 かり 所 が な かつ た	育 児 に 必 要 な 設 備 や 物 資 が な かつ た	女 性 に 配 慮 し た 物 資 が 足 り な かつ た	高 齢 者、 障 害 の あ る 方 な ど に 配 慮 し た 物 資 が 足 り な かつ た	困 つ た こ と は な い	そ の 他	無 回 答	
性別	全体	131	6.9	34.4	9.2	14.5	15.3	6.1	10.7	3.8	8.4	4.6	10.7	6.9	3.8	5.3	4.6	10.7	14.5	16.0	16.8	
	男性	51	9.8	27.5	7.8	9.8	15.7	2.0	11.8	-	2.0	5.9	9.8	7.8	2.0	3.9	3.9	13.7	11.8	15.7	13.7	
	女性	77	5.2	40.3	10.4	16.9	15.6	9.1	9.1	6.5	13.0	3.9	11.7	6.5	5.2	6.5	-	-	16.9	15.6	16.9	
	その他	0	-	-	-	-	-	-	-	-	-	-	-	-	-	-	-	-	-	-	-	-
	無回答	3	-	-	-	33.3	-	-	33.3	-	-	-	-	-	-	-	-	-	-	-	33.3	66.7
年齢	全体	131	6.9	34.4	9.2	14.5	15.3	6.1	10.7	3.8	8.4	4.6	10.7	6.9	3.8	5.3	4.6	10.7	14.5	16.0	16.8	
	20代以下	9	11.1	55.6	-	22.2	22.2	11.1	11.1	-	11.1	22.2	-	-	-	-	-	11.1	33.3	11.1	22.2	-
	30代	16	6.3	43.8	12.5	18.8	18.8	-	18.8	6.3	6.3	-	25.0	-	6.3	25.0	12.5	18.8	12.5	18.8	-	
	40代	28	7.1	42.9	10.7	14.3	10.7	10.7	21.4	7.1	10.7	3.6	21.4	25.0	7.1	10.7	7.1	10.7	21.4	14.3	10.7	
	50代	23	-	39.1	4.3	17.4	17.4	8.7	17.4	4.3	4.3	4.3	8.7	8.7	-	-	-	4.3	26.1	21.7	4.3	
	60代	21	9.5	23.8	4.8	19.0	14.3	9.5	-	4.8	23.8	4.8	4.8	-	4.8	-	4.8	9.5	4.8	19.0	19.0	
	70代以上	33	6.1	21.2	15.2	6.1	12.1	-	-	-	-	3.0	3.0	-	3.0	-	-	6.1	9.1	9.1	42.4	
	無回答	1	100.0	-	-	-	100.0	-	-	-	-	-	-	-	-	-	-	-	-	-	-	-
居住地	全体	131	6.9	34.4	9.2	14.5	15.3	6.1	10.7	3.8	8.4	4.6	10.7	6.9	3.8	5.3	4.6	10.7	14.5	16.0	16.8	
	富山市	29	-	34.5	3.4	17.2	13.8	-	6.9	-	6.9	3.4	13.8	3.4	6.9	10.3	6.9	13.8	6.9	17.2	31.0	
	高岡市	30	10.0	40.0	10.0	23.3	23.3	6.7	13.3	3.3	10.0	3.3	13.3	20.0	3.3	3.3	3.3	6.7	6.7	10.0	3.3	
	魚津市	9	-	22.2	11.1	11.1	-	-	22.2	11.1	-	-	-	-	-	-	11.1	-	-	22.2	44.4	
	氷見市	14	14.3	42.9	14.3	7.1	14.3	21.4	14.3	14.3	14.3	21.4	14.3	7.1	14.3	7.1	7.1	21.4	14.3	-	21.4	
	滑川市	11	9.1	63.6	9.1	9.1	18.2	9.1	36.4	9.1	-	-	18.2	9.1	-	9.1	9.1	18.2	9.1	9.1	18.2	
	黒部市	6	-	-	-	-	-	-	-	-	-	-	-	-	-	-	-	-	-	33.3	16.7	50.0
	砺波市	0	-	-	-	-	-	-	-	-	-	-	-	-	-	-	-	-	-	-	-	-
	小矢部市	0	-	-	-	-	-	-	-	-	-	-	-	-	-	-	-	-	-	-	-	-
	南砺市	0	-	-	-	-	-	-	-	-	-	-	-	-	-	-	-	-	-	-	-	-
	射水市	22	9.1	27.3	13.6	13.6	18.2	4.5	-	-	13.6	4.5	4.5	-	-	-	-	-	9.1	22.7	22.7	9.1
	舟橋村	0	-	-	-	-	-	-	-	-	-	-	-	-	-	-	-	-	-	-	-	-
	上市町	0	-	-	-	-	-	-	-	-	-	-	-	-	-	-	-	-	-	-	-	-
	立山町	0	-	-	-	-	-	-	-	-	-	-	-	-	-	-	-	-	-	-	-	-
	入善町	4	-	25.0	-	-	-	-	-	-	-	-	-	-	-	-	-	-	-	25.0	25.0	25.0
	朝日町	6	16.7	16.7	16.7	16.7	16.7	16.7	-	-	16.7	-	16.7	-	-	-	-	16.7	16.7	33.3	16.7	16.7
	県外	0	-	-	-	-	-	-	-	-	-	-	-	-	-	-	-	-	-	-	-	-
	無回答	0	-	-	-	-	-	-	-	-	-	-	-	-	-	-	-	-	-	-	-	-

%		問25 避難所や給水に関する情報源													
		合計 (人)	テレビ	ラジオ	新聞	自治体 等の ホーム ページ	SNS (県・市 公式LI NE、X (旧ツ イッ ター) 等)	防災行 政無線	地域の 情報誌	家族や 知人、 近隣住 民	自治会 や社会 福祉協 議会	自治体 に直接 問い合 わせた	入手方 法が分 からな かった	その他	無回答
性別	全体	131	29.0	7.6	4.6	9.9	22.1	6.1	13.7	24.4	6.1	0.8	6.9	8.4	13.7
	男性	51	35.3	5.9	5.9	7.8	23.5	9.8	9.8	17.6	5.9	-	13.7	11.8	9.8
	女性	77	26.0	9.1	3.9	11.7	22.1	3.9	15.6	29.9	6.5	1.3	2.6	3.9	15.6
	その他	0	-	-	-	-	-	-	-	-	-	-	-	-	-
	無回答	3	-	-	-	-	-	-	33.3	-	-	-	-	66.7	33.3
年齢	全体	131	29.0	7.6	4.6	9.9	22.1	6.1	13.7	24.4	6.1	0.8	6.9	8.4	13.7
	20代以下	9	66.7	22.2	-	11.1	55.6	11.1	-	11.1	-	-	-	-	-
	30代	16	31.3	6.3	6.3	25.0	31.3	6.3	6.3	31.3	-	6.3	6.3	6.3	-
	40代	28	35.7	14.3	3.6	10.7	35.7	7.1	17.9	35.7	3.6	-	3.6	10.7	7.1
	50代	23	39.1	8.7	4.3	8.7	21.7	8.7	8.7	17.4	8.7	-	13.0	-	8.7
	60代	21	23.8	4.8	9.5	4.8	4.8	-	23.8	4.8	9.5	-	9.5	19.0	19.0
	70代以上	33	6.1	-	3.0	6.1	9.1	6.1	15.2	33.3	6.1	-	6.1	9.1	30.3
	無回答	1	100.0	-	-	-	-	-	-	-	100.0	-	-	-	-
居住地	全体	131	29.0	7.6	4.6	9.9	22.1	6.1	13.7	24.4	6.1	0.8	6.9	8.4	13.7
	富山市	29	20.7	-	-	13.8	20.7	3.4	17.2	24.1	3.4	-	6.9	6.9	24.1
	高岡市	30	36.7	13.3	10.0	13.3	26.7	6.7	10.0	16.7	13.3	-	6.7	16.7	3.3
	魚津市	9	44.4	11.1	-	22.2	33.3	-	22.2	22.2	-	11.1	-	-	-
	氷見市	14	35.7	14.3	7.1	7.1	21.4	21.4	7.1	57.1	7.1	-	-	-	14.3
	滑川市	11	27.3	9.1	9.1	-	18.2	-	18.2	9.1	-	-	36.4	-	9.1
	黒部市	6	-	-	-	-	-	16.7	16.7	16.7	-	-	-	-	50.0
	砺波市	0	-	-	-	-	-	-	-	-	-	-	-	-	-
	小矢部市	0	-	-	-	-	-	-	-	-	-	-	-	-	-
	南砺市	0	-	-	-	-	-	-	-	-	-	-	-	-	-
	射水市	22	31.8	4.5	4.5	9.1	22.7	4.5	18.2	22.7	4.5	-	4.5	9.1	9.1
	舟橋村	0	-	-	-	-	-	-	-	-	-	-	-	-	-
	上市町	0	-	-	-	-	-	-	-	-	-	-	-	-	-
	立山町	0	-	-	-	-	-	-	-	-	-	-	-	-	-
	入善町	4	25.0	25.0	-	-	50.0	-	-	50.0	-	-	-	-	25.0
	朝日町	6	16.7	-	-	-	-	-	-	16.7	16.7	-	-	33.3	16.7
県外	0	-	-	-	-	-	-	-	-	-	-	-	-	-	
無回答	0	-	-	-	-	-	-	-	-	-	-	-	-	-	

	%	問26 避難所がないと困ると思った物資																							
		合計 (人)	防寒具	タオル 類	下着類	段ボー ルベッド	食器類	ほ乳び ん	携帯・ 簡易ト イレ	紙おむ つ	スキン ケア用 品	生理用 品	感染症 対策 グッズ	携帯電 話の充 電器	照明器 具	冷暖房 器具	発電機	灯油な どの燃 料	ブライ ヤー 保護の ための パネル 等	情報源 (テレ ビジョ ンなど)	特にな い	分ら ない	その他	無回答	
性別	全体	131	35.9	12.2	8.4	14.5	3.8	3.8	12.2	7.6	5.3	10.7	7.6	26.7	6.1	22.9	8.4	9.2	15.3	22.1	12.2	9.9	5.3	14.5	
	男性	51	37.3	13.7	9.8	11.8	5.9	3.9	11.8	5.9	3.9	5.9	7.8	21.6	9.8	19.6	13.7	13.7	17.6	29.4	7.8	13.7	5.9	11.8	
	女性	77	36.4	11.7	7.8	15.6	2.6	3.9	11.7	9.1	6.5	13.0	7.8	31.2	3.9	26.0	5.2	6.5	14.3	18.2	15.6	7.8	3.9	15.6	
	その他	0	-	-	-	-	-	-	-	-	-	-	-	-	-	-	-	-	-	-	-	-	-	-	-
	無回答	3	-	-	-	-	-	-	-	33.3	-	-	-	-	-	-	-	-	-	-	-	-	-	33.3	33.3
年齢	全体	131	35.9	12.2	8.4	14.5	3.8	3.8	12.2	7.6	5.3	10.7	7.6	26.7	6.1	22.9	8.4	9.2	15.3	22.1	12.2	9.9	5.3	14.5	
	20代以下	9	44.4	11.1	11.1	11.1	-	-	33.3	-	11.1	22.2	11.1	33.3	33.3	56.6	-	-	-	22.2	11.1	22.2	-	-	-
	30代	16	56.3	25.0	6.3	25.0	6.3	-	12.5	31.3	-	25.0	6.3	37.5	-	31.3	18.8	12.5	18.8	37.5	-	12.5	6.3	-	
	40代	28	46.4	25.0	17.9	32.1	10.7	10.7	17.9	10.7	14.3	17.9	17.9	32.1	10.7	21.4	17.9	14.3	25.0	14.3	14.3	3.6	3.6	10.7	
	50代	23	39.1	8.7	8.7	13.0	4.3	8.7	13.0	8.7	8.7	8.7	8.7	34.8	4.3	26.1	13.0	8.7	21.7	30.4	8.7	8.7	-	13.0	
	60代	21	28.6	4.8	4.8	4.8	-	-	4.8	-	-	4.8	-	23.8	-	23.8	-	9.5	14.3	19.0	4.8	4.8	9.5	14.3	
	70代以上	33	18.2	3.0	3.0	3.0	-	-	6.1	-	-	-	3.0	12.1	3.0	9.1	-	3.0	6.1	18.2	24.2	15.2	9.1	30.3	
無回答	1	-	-	-	-	-	-	-	-	-	-	-	-	-	-	-	-	100.0	-	-	-	-	-	-	
居住地	全体	131	35.9	12.2	8.4	14.5	3.8	3.8	12.2	7.6	5.3	10.7	7.6	26.7	6.1	22.9	8.4	9.2	15.3	22.1	12.2	9.9	5.3	14.5	
	富山市	29	24.1	3.4	3.4	17.2	6.9	3.4	13.8	10.3	3.4	13.8	6.9	20.7	3.4	10.3	6.9	6.9	13.8	24.1	10.3	6.9	3.4	27.6	
	高岡市	30	53.3	13.3	13.3	16.7	3.3	6.7	6.7	6.7	10.0	10.0	6.7	30.0	6.7	23.3	10.0	13.3	13.3	23.3	3.3	10.0	10.0	-	
	魚津市	9	55.6	55.6	22.2	-	-	-	22.2	22.2	11.1	11.1	11.1	33.3	11.1	33.3	22.2	-	22.2	33.3	11.1	22.2	-	-	
	氷見市	14	42.9	-	-	14.3	-	-	14.3	-	-	7.1	-	21.4	-	21.4	-	21.4	7.1	14.3	21.4	7.1	-	21.4	
	滑川市	11	54.5	36.4	27.3	36.4	18.2	18.2	36.4	27.3	9.1	27.3	9.1	36.4	9.1	54.5	18.2	18.2	27.3	45.5	9.1	18.2	-	18.2	
	黒部市	6	-	-	-	-	-	-	-	-	-	-	-	16.7	-	16.7	-	-	16.7	-	16.7	-	-	50.0	
	砺波市	0	-	-	-	-	-	-	-	-	-	-	-	-	-	-	-	-	-	-	-	-	-	-	
	小矢部市	0	-	-	-	-	-	-	-	-	-	-	-	-	-	-	-	-	-	-	-	-	-	-	
	南砺市	0	-	-	-	-	-	-	-	-	-	-	-	-	-	-	-	-	-	-	-	-	-	-	
	射水市	22	22.7	4.5	-	9.1	-	-	4.5	-	-	-	-	18.2	31.8	9.1	22.7	9.1	-	18.2	18.2	13.6	4.5	13.6	9.1
	舟橋村	0	-	-	-	-	-	-	-	-	-	-	-	-	-	-	-	-	-	-	-	-	-	-	
	上市町	0	-	-	-	-	-	-	-	-	-	-	-	-	-	-	-	-	-	-	-	-	-	-	
	立山町	0	-	-	-	-	-	-	-	-	-	-	-	-	-	-	-	-	-	-	-	-	-	-	
	入善町	4	25.0	-	-	-	-	-	25.0	-	25.0	25.0	-	25.0	25.0	50.0	-	-	-	-	-	-	-	-	25.0
	朝日町	6	16.7	16.7	16.7	16.7	-	-	-	-	-	-	-	16.7	-	16.7	-	-	16.7	16.7	16.7	50.0	33.3	-	-
	県外	0	-	-	-	-	-	-	-	-	-	-	-	-	-	-	-	-	-	-	-	-	-	-	
	無回答	0	-	-	-	-	-	-	-	-	-	-	-	-	-	-	-	-	-	-	-	-	-	-	

%		問28-1 片付けごみの有無			
		合計 (人)	生じた	生じな かった	無回答
性別	全体	1,708	17.6	79.3	3.2
	男性	704	18.9	78.1	3.0
	女性	953	16.7	80.4	2.9
	その他	0	-	-	-
	無回答	51	15.7	74.5	9.8
年齢	全体	1,708	17.6	79.3	3.2
	20代以下	120	15.8	84.2	-
	30代	203	10.8	88.7	0.5
	40代	328	16.5	82.6	0.9
	50代	350	20.0	78.6	1.4
	60代	317	21.5	77.6	0.9
	70代以上	384	16.9	72.4	10.7
	無回答	6	33.3	50.0	16.7
居住地	全体	1,708	17.6	79.3	3.2
	富山市	695	14.2	83.2	2.6
	高岡市	249	25.7	71.5	2.8
	魚津市	62	9.7	85.5	4.8
	氷見市	74	62.2	33.8	4.1
	滑川市	54	7.4	90.7	1.9
	黒部市	63	4.8	90.5	4.8
	砺波市	80	8.8	83.8	7.5
	小矢部市	46	21.7	71.7	6.5
	南砺市	76	14.5	82.9	2.6
	射水市	150	29.3	70.0	0.7
	舟橋村	6	-	100.0	-
	上市町	34	5.9	88.2	5.9
	立山町	45	-	93.3	6.7
	入善町	38	-	100.0	-
	朝日町	22	13.6	77.3	9.1
	県外	11	-	100.0	-
	無回答	3	33.3	66.7	-

%	問28-2 片付けごみの収集方法の情報源															
	合計 (人)	市町村 や県の ホームページ	市町村 のSNS	回覧板	掲示板	新聞	テレビ、 ラジオ	自治会 や知り 合いに 教えて もらっ た	避難所 などで 教えて もらっ た	ボラン ティア やボラ ンティア セン ターか ら教え てもら った	自治体 の説明 会など	自治体 に直接 問い合 わせた	知らな かった	その他	無回答	
性別	全体	300	31.3	13.0	12.0	1.3	13.0	20.0	13.0	-	-	1.0	4.3	17.0	20.0	2.3
	男性	133	30.8	16.5	15.8	2.3	17.3	22.6	14.3	-	-	1.5	4.5	17.3	16.5	2.3
	女性	159	32.7	10.1	9.4	0.6	9.4	17.6	12.6	-	-	0.6	4.4	15.7	22.6	2.5
	その他 無回答	0 8	- 12.5	- 12.5	- -	- -	- 12.5	- 25.0	- -	- -	- -	- -	- -	- 37.5	- 25.0	- -
年齢	全体	300	31.3	13.0	12.0	1.3	13.0	20.0	13.0	-	-	1.0	4.3	17.0	20.0	2.3
	20代以下	19	21.1	10.5	-	5.3	-	10.5	5.3	-	-	-	5.3	36.8	10.5	15.8
	30代	22	27.3	13.6	4.5	4.5	4.5	13.6	22.7	-	-	-	-	9.1	36.4	-
	40代	54	38.9	20.4	13.0	-	11.1	20.4	11.1	-	-	-	3.7	16.7	13.0	-
	50代	70	35.7	15.7	10.0	-	22.9	24.3	10.0	-	-	1.4	4.3	17.1	17.1	1.4
	60代	68	36.8	8.8	14.7	1.5	10.3	17.6	14.7	-	-	-	5.9	17.6	14.7	2.9
	70代以上	65	20.0	9.2	16.9	1.5	13.8	21.5	15.4	-	-	3.1	4.6	13.8	30.8	1.5
	無回答	2	-	-	-	-	-	50.0	-	-	-	-	-	-	50.0	-
居住地	全体	300	31.3	13.0	12.0	1.3	13.0	20.0	13.0	-	-	1.0	4.3	17.0	20.0	2.3
	富山市	99	26.3	2.0	8.1	1.0	11.1	14.1	7.1	-	-	1.0	2.0	24.2	28.3	4.0
	高岡市	64	34.4	15.6	12.5	-	7.8	17.2	18.8	-	-	-	6.3	14.1	17.2	-
	魚津市	6	33.3	33.3	16.7	-	16.7	16.7	-	-	-	-	-	16.7	16.7	-
	氷見市	46	37.0	28.3	26.1	4.3	28.3	39.1	13.0	-	-	-	2.2	2.2	8.7	2.2
	滑川市	4	50.0	-	-	-	-	25.0	-	-	-	-	-	25.0	-	-
	黒部市	3	33.3	-	-	-	-	-	-	-	-	-	-	33.3	33.3	-
	砺波市	7	28.6	14.3	28.6	-	-	14.3	-	-	-	14.3	-	14.3	42.9	-
	小矢部市	10	40.0	-	-	-	20.0	20.0	10.0	-	-	-	-	10.0	20.0	10.0
	南砺市	11	9.1	9.1	-	-	-	-	-	-	-	-	-	63.6	36.4	9.1
	射水市	44	38.6	22.7	9.1	2.3	15.9	22.7	27.3	-	-	2.3	11.4	6.8	9.1	-
	舟橋村	0	-	-	-	-	-	-	-	-	-	-	-	-	-	-
	上市町	2	-	-	-	-	-	-	-	-	-	-	-	100.0	50.0	-
	立山町	0	-	-	-	-	-	-	-	-	-	-	-	-	-	-
	入善町	0	-	-	-	-	-	-	-	-	-	-	-	-	-	-
	朝日町	3	-	-	-	-	-	66.7	33.3	-	-	-	-	-	33.3	-
	県外	0	-	-	-	-	-	-	-	-	-	-	-	-	-	-
無回答	1	-	-	100.0	-	-	-	-	-	-	-	100.0	-	-	-	

%		問28-3 片付けごみの仮置場を利用する際に困ったこと												
		合計 (人)	仮置場の 開設が遅 かった	仮置場 が遠 かった	仮置場 までの 道が混 んでいた	仮置場 の営業 時間が 短かっ た(休 日も営 業して ほし かった)	仮置場 の持込 み条件 が分か りにく かった (持込 みを断 られた)	仮置場 での分 別が分 からな かった	人手や 車両が 無く、 仮置 場ま で運べ なかつ た	特に 困った ことは なかつ た	仮置場 を利用 しな かつ た	その他	無回答	
性別	全体	184	2.7	7.6	12.0	8.2	4.9	4.3	5.4	29.9	34.2	6.0	12.5	
	男性	87	3.4	12.6	13.8	10.3	6.9	4.6	9.2	34.5	27.6	3.4	11.5	
	女性	94	1.1	3.2	10.6	5.3	1.1	4.3	2.1	26.6	41.5	8.5	12.8	
	その他	0	-	-	-	-	-	-	-	-	-	-	-	-
	無回答	3	33.3	-	-	33.3	66.7	-	-	-	-	-	-	33.3
年齢	全体	184	2.7	7.6	12.0	8.2	4.9	4.3	5.4	29.9	34.2	6.0	12.5	
	20代以下	9	11.1	-	-	-	-	-	11.1	-	55.6	-	33.3	
	30代	14	7.1	14.3	21.4	28.6	7.1	14.3	7.1	21.4	28.6	7.1	-	
	40代	30	-	13.3	16.7	-	10.0	6.7	-	30.0	30.0	6.7	3.3	
	50代	45	2.2	-	4.4	6.7	4.4	2.2	8.9	31.1	42.2	6.7	13.3	
	60代	42	2.4	11.9	19.0	7.1	2.4	7.1	7.1	33.3	31.0	4.8	9.5	
	70代以上	43	2.3	7.0	9.3	11.6	4.7	-	2.3	32.6	30.2	7.0	20.9	
無回答	1	-	-	-	-	-	-	-	100.0	-	-	-	-	
居住地	全体	184	2.7	7.6	12.0	8.2	4.9	4.3	5.4	29.9	34.2	6.0	12.5	
	富山市	0	-	-	-	-	-	-	-	-	-	-	-	-
	高岡市	64	1.6	4.7	6.3	3.1	4.7	4.7	3.1	40.6	35.9	4.7	12.5	
	魚津市	0	-	-	-	-	-	-	-	-	-	-	-	-
	氷見市	46	4.3	8.7	34.8	17.4	6.5	2.2	2.2	21.7	13.0	8.7	17.4	
	滑川市	0	-	-	-	-	-	-	-	-	-	-	-	-
	黒部市	0	-	-	-	-	-	-	-	-	-	-	-	-
	砺波市	7	-	14.3	-	-	-	-	-	14.3	42.9	14.3	28.6	
	小矢部市	10	-	10.0	10.0	20.0	-	-	20.0	30.0	50.0	-	-	
	南砺市	11	9.1	-	-	-	9.1	-	-	27.3	63.6	-	9.1	
	射水市	44	2.3	11.4	2.3	6.8	4.5	9.1	11.4	27.3	38.6	6.8	9.1	
	舟橋村	0	-	-	-	-	-	-	-	-	-	-	-	-
	上市町	2	-	-	-	-	-	-	-	-	100.0	-	-	
	立山町	0	-	-	-	-	-	-	-	-	-	-	-	-
	入善町	0	-	-	-	-	-	-	-	-	-	-	-	-
	朝日町	0	-	-	-	-	-	-	-	-	-	-	-	-
	県外	0	-	-	-	-	-	-	-	-	-	-	-	-
無回答	0	-	-	-	-	-	-	-	-	-	-	-	-	

%		問29 今後取り組む必要があると感じたこと										
		合計 (人)	自宅などで できる日 ごろの 備え (飲料 水・食 料の備 蓄、家 具の転 倒防止 など)	災害に 関する 情報収 集(気 象情報 や防災 グッズ、 災害時 のノウ ハウな ど)	ハザード マップ の確認	避難先 の事前 検討や 見直し	防災活 動(避 難訓練 や講習 会、防 災イベ ント)へ の参加	自主防 災組織 や消防 団、自 治会な ど、防 災活動 を実施 する組 織・グ ループ に参加	地域に おける つなが りの強 化	防災学 習施設 などに おいて 災害の 実体験 や避難 行動の 学習	その他	無回答
性別	全体	1,708	88.1	51.5	46.3	37.3	12.7	5.7	21.7	8.8	1.8	2.9
	男性	704	85.1	47.9	43.0	34.4	11.4	6.1	21.6	7.4	2.3	2.6
	女性	953	90.9	55.1	49.6	39.9	13.9	5.5	22.2	10.0	1.4	2.5
	その他	0	-	-	-	-	-	-	-	-	-	-
	無回答	51	76.5	35.3	29.4	29.4	9.8	3.9	11.8	7.8	2.0	13.7
年齢	全体	1,708	88.1	51.5	46.3	37.3	12.7	5.7	21.7	8.8	1.8	2.9
	20代以下	120	90.0	56.7	50.0	37.5	5.8	4.2	16.7	7.5	0.8	2.5
	30代	203	91.6	60.6	52.7	47.3	7.4	3.0	18.2	11.3	1.5	1.0
	40代	328	91.2	57.3	45.7	39.9	8.2	3.4	12.2	7.9	2.1	0.9
	50代	350	91.1	56.9	50.6	42.0	13.4	7.7	21.4	10.3	1.4	0.6
	60代	317	86.1	48.3	44.8	37.2	13.9	4.4	24.6	8.8	1.6	2.5
	70代以上	384	82.0	38.5	39.8	25.3	20.1	8.9	30.5	7.6	2.3	7.6
	無回答	6	66.7	16.7	33.3	50.0	-	-	50.0	-	-	33.3
居住地	全体	1,708	88.1	51.5	46.3	37.3	12.7	5.7	21.7	8.8	1.8	2.9
	富山市	695	89.4	54.2	50.4	40.0	10.8	5.8	19.4	8.8	1.0	2.2
	高岡市	249	89.2	48.2	41.8	33.7	15.3	6.0	20.9	10.8	1.6	2.4
	魚津市	62	83.9	51.6	43.5	35.5	17.7	3.2	24.2	9.7	4.8	1.6
	氷見市	74	82.4	35.1	31.1	21.6	9.5	4.1	24.3	1.4	-	12.2
	滑川市	54	90.7	50.0	64.8	48.1	11.1	-	20.4	11.1	-	3.7
	黒部市	63	85.7	55.6	57.1	41.3	9.5	4.8	19.0	9.5	1.6	1.6
	砺波市	80	88.8	53.8	41.3	28.8	16.3	6.3	35.0	6.3	2.5	1.3
	小矢部市	46	78.3	43.5	26.1	26.1	6.5	4.3	19.6	4.3	6.5	4.3
	南砺市	76	88.2	48.7	34.2	38.2	19.7	9.2	32.9	6.6	3.9	2.6
	射水市	150	90.0	55.3	50.7	46.0	13.3	8.7	20.0	10.0	2.0	2.0
	舟橋村	6	100.0	83.3	66.7	50.0	50.0	16.7	16.7	-	-	-
	上市町	34	85.3	41.2	26.5	20.6	11.8	5.9	17.6	8.8	2.9	8.8
	立山町	45	95.6	53.3	35.6	33.3	15.6	-	20.0	11.1	-	-
	入善町	38	78.9	47.4	65.8	28.9	10.5	-	21.1	7.9	2.6	2.6
	朝日町	22	68.2	54.5	36.4	40.9	22.7	18.2	31.8	22.7	9.1	13.6
	県外	11	90.9	63.6	54.5	54.5	-	-	18.2	9.1	-	-
	無回答	3	100.0	-	33.3	33.3	-	-	66.7	-	-	-

%		問32 大規模災害に対する関心					
		合計 (人)	非常に 関心が ある	少し関 心があ る	あまり 関心が ない	全く関 心がない	無回答
性別	全体	1,708	50.8	41.7	5.2	0.5	1.8
	男性	704	52.3	39.6	5.4	0.7	2.0
	女性	953	50.1	43.1	4.7	0.3	1.8
	その他	0	-	-	-	-	-
	無回答	51	43.1	43.1	11.8	2.0	-
年齢	全体	1,708	50.8	41.7	5.2	0.5	1.8
	20代以下	120	33.3	53.3	12.5	0.8	-
	30代	203	45.3	46.8	6.4	1.5	-
	40代	328	46.3	46.0	6.4	0.3	0.9
	50代	350	51.7	43.1	4.0	0.6	0.6
	60代	317	56.5	39.1	2.5	-	1.9
	70代以上	384	57.0	32.8	4.7	0.5	4.9
	無回答	6	66.7	16.7	-	-	16.7
	居住地	全体	1,708	50.8	41.7	5.2	0.5
富山市		695	50.4	42.9	4.9	0.4	1.4
高岡市		249	55.4	38.6	4.0	0.4	1.6
魚津市		62	50.0	43.5	4.8	1.6	-
氷見市		74	58.1	28.4	4.1	-	9.5
滑川市		54	46.3	38.9	13.0	-	1.9
黒部市		63	58.7	30.2	7.9	-	3.2
砺波市		80	38.8	51.3	6.3	1.3	2.5
小矢部市		46	43.5	50.0	6.5	-	-
南砺市		76	52.6	40.8	2.6	1.3	2.6
射水市		150	55.3	38.7	4.7	0.7	0.7
舟橋村		6	66.7	33.3	-	-	-
上市町		34	47.1	47.1	2.9	-	2.9
立山町		45	46.7	48.9	4.4	-	-
入善町		38	31.6	57.9	10.5	-	-
朝日町		22	45.5	36.4	9.1	4.5	4.5
県外		11	45.5	45.5	9.1	-	-
無回答		3	33.3	66.7	-	-	-

%		問33 自身の防災対策						
		合計 (人)	じゅうぶ ん進ん でいる	どちら かとい えば進 んでい る	どちらと もいえ ない	どちら かとい えば進 んでい ない	進んで いない	無回答
性別	全体	1,708	1.2	17.2	36.9	33.4	9.7	1.5
	男性	704	2.1	15.6	38.6	31.5	10.2	1.8
	女性	953	0.6	18.4	35.4	34.9	9.4	1.3
	その他	0	-	-	-	-	-	-
	無回答	51	-	17.6	41.2	31.4	7.8	2.0
年齢	全体	1,708	1.2	17.2	36.9	33.4	9.7	1.5
	20代以下	120	2.5	17.5	37.5	32.5	10.0	-
	30代	203	1.5	16.7	33.0	37.4	11.3	-
	40代	328	1.5	16.8	39.0	32.0	10.4	0.3
	50代	350	0.6	16.6	38.6	31.7	12.0	0.6
	60代	317	0.9	17.4	37.2	36.9	6.9	0.6
	70代以上	384	1.3	17.7	35.2	32.0	8.6	5.2
	無回答	6	-	50.0	33.3	-	-	16.7
	居住地	全体	1,708	1.2	17.2	36.9	33.4	9.7
富山市		695	1.3	17.8	34.4	35.7	9.4	1.4
高岡市		249	0.8	20.1	38.6	30.1	9.6	0.8
魚津市		62	1.6	17.7	37.1	30.6	12.9	-
氷見市		74	1.4	17.6	37.8	29.7	5.4	8.1
滑川市		54	-	20.4	35.2	29.6	13.0	1.9
黒部市		63	1.6	14.3	38.1	39.7	6.3	-
砺波市		80	-	15.0	40.0	30.0	12.5	2.5
小矢部市		46	4.3	6.5	45.7	32.6	10.9	-
南砺市		76	-	18.4	39.5	28.9	9.2	3.9
射水市		150	2.7	15.3	38.7	33.3	9.3	0.7
舟橋村		6	-	33.3	50.0	16.7	-	-
上市町		34	2.9	11.8	47.1	29.4	8.8	-
立山町		45	-	15.6	33.3	42.2	8.9	-
入善町		38	-	13.2	36.8	36.8	13.2	-
朝日町		22	-	18.2	31.8	31.8	13.6	4.5
県外		11	-	9.1	27.3	36.4	27.3	-
無回答		3	-	33.3	66.7	-	-	-

%		問34 大規模災害の発生時に不安や危険に思うこと													
		合計 (人)	自宅の 倒壊や 損壊	電気・ 水道・ ガス・通 信など のライ フライン の停止	家族・ 親戚・ 知人の 安否や その確 認手段	飲料 水・食 料の確 保	避難所 での生 活	正確な 情報の 入手	避難経 路、避 難方法	自宅へ の津波 の到来	交通機 関の停 止、立 ち往生 による 帰宅困 難	特にな い	その他	無回答	
性別	全体	1,708	74.7	79.0	43.0	39.2	19.3	16.7	6.5	9.0	7.0	0.4	2.0	1.2	
	男性	704	76.8	77.3	44.0	38.2	17.0	16.2	5.1	7.1	7.4	0.6	1.6	1.4	
	女性	953	73.0	80.6	42.6	39.8	21.4	16.8	7.5	9.9	6.8	0.2	2.2	1.0	
	その他	0	-	-	-	-	-	-	-	-	-	-	-	-	-
	無回答	51	76.5	72.5	37.3	41.2	11.8	23.5	7.8	19.6	3.9	-	5.9	-	
年齢	全体	1,708	74.7	79.0	43.0	39.2	19.3	16.7	6.5	9.0	7.0	0.4	2.0	1.2	
	20代以下	120	64.2	70.0	59.2	50.8	30.8	13.3	7.5	15.0	8.3	-	1.7	-	
	30代	203	71.9	73.4	56.7	40.9	21.7	8.9	5.4	10.8	3.9	-	2.0	-	
	40代	328	74.1	79.0	47.3	39.0	19.5	11.3	5.5	11.0	8.8	-	1.5	0.3	
	50代	350	72.0	79.1	44.6	38.9	17.7	17.7	5.1	8.3	8.9	0.3	2.6	0.3	
	60代	317	80.8	84.9	38.8	38.2	17.0	17.4	8.2	8.2	7.6	-	2.2	0.3	
	70代以上	384	77.9	80.2	29.4	36.2	18.0	24.5	7.3	6.0	4.4	1.3	1.8	4.2	
	無回答	6	50.0	50.0	33.3	16.7	-	66.7	16.7	-	-	-	16.7	16.7	
居住地	全体	1,708	74.7	79.0	43.0	39.2	19.3	16.7	6.5	9.0	7.0	0.4	2.0	1.2	
	富山市	695	71.2	78.8	46.6	37.6	21.2	18.0	7.5	8.2	7.5	0.1	2.0	1.3	
	高岡市	249	76.3	79.1	43.8	41.0	17.3	18.1	5.2	8.4	6.8	-	2.8	0.8	
	魚津市	62	83.9	83.9	29.0	46.8	29.0	14.5	8.1	11.3	-	-	-	-	
	氷見市	74	75.7	77.0	31.1	45.9	8.1	13.5	2.7	18.9	4.1	2.7	-	6.8	
	滑川市	54	81.5	68.5	38.9	29.6	25.9	14.8	7.4	14.8	7.4	-	3.7	1.9	
	黒部市	63	66.7	85.7	41.3	31.7	23.8	14.3	6.3	15.9	7.9	1.6	-	-	
	砺波市	80	72.5	78.8	43.8	50.0	11.3	17.5	3.8	1.3	6.3	-	2.5	1.3	
	小矢部市	46	71.7	82.6	39.1	47.8	15.2	13.0	6.5	4.3	6.5	-	4.3	-	
	南砺市	76	80.3	84.2	38.2	39.5	18.4	14.5	3.9	-	7.9	-	1.3	-	
	射水市	150	76.0	80.7	38.7	37.3	20.7	15.3	7.3	13.3	9.3	-	1.3	0.7	
	舟橋村	6	100.0	66.7	50.0	33.3	16.7	16.7	-	16.7	-	-	-	-	
	上市町	34	91.2	76.5	41.2	32.4	23.5	20.6	8.8	-	5.9	2.9	2.9	-	
	立山町	45	82.2	77.8	55.6	35.6	15.6	8.9	8.9	-	11.1	-	2.2	-	
	入善町	38	89.5	76.3	44.7	34.2	10.5	15.8	5.3	15.8	2.6	2.6	2.6	-	
	朝日町	22	72.7	68.2	36.4	36.4	13.6	22.7	-	13.6	9.1	-	9.1	4.5	
	県外	11	54.5	63.6	54.5	72.7	27.3	18.2	9.1	27.3	-	-	-	-	
	無回答	3	33.3	66.7	33.3	33.3	-	33.3	33.3	33.3	-	-	-	-	

96		問35 災害への備え(地震前)																						
		合計 (人)	飲料 水・食 料を準 備して いた	非常持 ち出し 袋(携 帯ラジ オ・懐 中電 灯・医 薬品な ど)を準 備して いた	携帯・ 簡易ト イレを 準備し ていた	風呂の 水をた めおき した	貴重品 などを 持ち出 せるよ うにし ていた	消火器 やバケ ツを準 備して いた	非常用 衣類・ 毛布な どを準 備して いた	公衆電 話を使 用する ための 小銭を 準備し ていた	家を耐 震化し ていた	家具や 家電等 を固定 してい た	スマホ の予備 電池を 準備し ていた	避難場 所や避 難経路 を決め ていた	家族の 安否を 確認す る方法 を決め ていた	地域の 防災マ ップや ハザード マップ を掲示 してい た	防災訓 練に積 極的に 参加し ていた	応急手 当や AEDの 使用方 法を確 認して いた	近所づ きあい 親戚づ きあい に積極 的に取 り組ん でいた	被害が 生じた ときに 必要な 書類等 を確認 してい た	特に準 備して いたこ とはな い	その他	無回答	
性別	全体	1,708	36.0	29.3	13.9	6.9	18.7	5.4	5.3	3.1	10.8	12.1	13.2	10.7	6.6	4.2	4.8	4.5	6.9	1.6	30.7	1.8	3.4	
	男性	704	31.1	27.0	8.8	5.5	17.6	6.3	5.5	2.1	11.2	11.5	13.4	8.2	5.8	4.1	6.5	4.7	6.7	1.7	31.4	2.3	4.1	
	女性	953	39.7	30.4	17.7	7.9	19.4	5.0	5.0	3.9	10.5	12.2	12.7	12.9	7.1	4.4	3.7	4.2	7.2	1.5	29.8	1.3	2.8	
	その他	0	-	-	-	-	-	-	-	-	-	-	-	-	-	-	-	-	-	-	-	-	-	
	無回答	51	35.3	39.2	13.7	7.8	19.6	2.0	5.9	2.0	9.8	19.6	19.6	3.9	7.8	-	2.0	7.8	2.0	3.9	37.3	5.9	3.9	
年齢	全体	1,708	36.0	29.3	13.9	6.9	18.7	5.4	5.3	3.1	10.8	12.1	13.2	10.7	6.6	4.2	4.8	4.5	6.9	1.6	30.7	1.8	3.4	
	20代以下	120	23.3	20.8	8.3	5.0	19.2	2.5	2.5	1.7	3.3	5.0	24.2	5.0	5.0	2.5	2.5	1.7	7.5	0.8	39.2	-	1.7	
	30代	203	36.5	23.2	12.8	5.9	18.7	2.5	5.9	2.5	17.2	9.9	16.3	9.4	3.9	2.5	2.0	4.9	4.4	0.5	31.0	1.5	1.5	
	40代	328	37.8	30.5	17.4	8.2	17.4	4.0	5.5	3.4	14.6	11.6	14.3	10.4	7.3	1.8	1.8	7.6	4.0	0.3	30.8	1.2	1.2	
	50代	350	38.9	28.3	13.1	6.6	15.1	6.0	4.3	3.4	8.9	12.9	16.0	10.6	5.7	3.1	3.1	4.3	4.9	0.6	28.0	1.4	2.9	
	60代	317	37.9	27.1	13.9	7.3	18.6	5.0	4.1	1.9	9.5	12.6	10.7	12.3	7.9	6.3	7.6	3.8	6.6	1.9	32.8	1.9	2.8	
	70代以上	384	34.4	36.5	14.3	6.5	22.4	9.1	7.3	4.4	9.1	14.8	6.3	12.5	7.6	6.8	8.6	2.9	12.0	4.4	28.9	3.1	7.3	
	無回答	6	16.7	50.0	-	33.3	50.0	-	16.7	-	16.7	16.7	33.3	-	16.7	-	16.7	33.3	33.3	-	-	16.7	33.3	
居住地	全体	1,708	36.0	29.3	13.9	6.9	18.7	5.4	5.3	3.1	10.8	12.1	13.2	10.7	6.6	4.2	4.8	4.5	6.9	1.6	30.7	1.8	3.4	
	富山市	695	37.7	30.9	14.7	7.1	17.7	5.0	5.6	3.5	13.4	13.1	13.4	10.5	6.9	4.2	2.3	4.0	6.3	2.0	28.5	1.0	2.9	
	高岡市	249	38.2	27.3	14.9	6.0	18.1	5.2	3.6	2.4	11.2	12.0	13.7	14.1	6.0	4.8	6.4	4.4	8.0	1.6	27.7	1.2	3.2	
	魚津市	62	35.5	29.0	11.3	4.8	22.6	11.3	8.1	1.6	6.5	12.9	14.5	12.9	4.8	4.8	8.1	-	11.3	1.6	33.9	1.6	-	
	氷見市	74	32.4	24.3	6.8	10.8	18.9	6.8	8.1	4.1	5.4	6.8	10.8	8.1	4.1	1.4	6.8	1.4	6.8	2.7	40.5	-	9.5	
	滑川市	54	37.0	35.2	14.8	5.6	24.1	1.9	11.1	1.9	7.4	14.8	13.0	11.1	9.3	1.9	5.6	5.6	5.6	1.9	29.6	1.9	1.9	
	黒部市	63	34.9	25.4	11.1	6.3	23.8	6.3	7.9	4.8	7.9	11.1	4.8	15.9	7.9	7.9	4.8	6.3	3.2	-	30.2	9.5	4.8	
	砺波市	80	27.5	30.0	13.8	10.0	18.8	8.8	3.8	3.8	7.5	8.8	18.8	3.8	3.8	5.0	12.5	3.8	8.8	-	27.5	-	5.0	
	小矢部市	46	30.4	28.3	10.9	2.2	21.7	10.9	-	-	6.5	15.2	10.9	4.3	8.7	-	4.3	2.2	8.7	-	39.1	2.2	10.9	
	南砺市	76	35.5	31.6	15.8	5.3	21.1	10.5	5.3	3.9	14.5	11.8	11.8	10.5	6.6	1.3	6.6	6.6	11.8	1.3	34.2	2.6	1.3	
	射水市	150	33.3	28.0	16.0	9.3	14.7	2.0	5.3	2.0	11.3	16.7	10.0	14.0	8.7	6.0	6.0	6.0	4.7	1.3	32.0	2.7	2.0	
	舟橋村	6	83.3	83.3	66.7	-	33.3	-	-	-	16.7	-	16.7	16.7	-	-	-	-	-	-	-	-	-	-
	上市町	34	44.1	17.6	14.7	5.9	26.5	8.8	2.9	5.9	5.9	5.9	14.7	2.9	5.9	5.9	2.9	8.8	5.9	5.9	35.3	5.9	2.9	
	立山町	45	40.0	31.1	8.9	4.4	20.0	2.2	4.4	2.2	6.7	8.9	20.0	8.9	4.4	4.4	2.2	2.2	4.4	2.2	35.6	-	2.2	
	入善町	38	26.3	21.1	15.8	5.3	18.4	2.6	5.3	5.3	5.3	2.6	21.1	13.2	10.5	2.6	7.9	13.2	5.3	-	36.8	5.3	5.3	
	朝日町	22	27.3	36.4	4.5	4.5	13.6	-	-	-	4.5	4.5	9.1	4.5	4.5	4.5	13.6	9.1	9.1	-	36.4	4.5	9.1	
	県外	11	27.3	18.2	-	9.1	9.1	-	-	-	9.1	-	18.2	-	-	-	-	-	9.1	9.1	-	54.5	-	-
無回答	3	-	-	-	33.3	33.3	-	-	-	-	33.3	-	-	-	-	-	-	-	-	-	33.3	33.3	-	

96		問36 災害への備え(地震後)																						
		合計 (人)	飲料 水・食 料を準 備して いる	非常持 ち出し 袋(携 帯ラジ オ・懐 中電 灯・医 薬品な ど)を準 備して いる	携帯・ 簡易ト イレを 準備し ている	風呂の 水をた めおき している	貴重品 などを すぐ持 ち出せ るよう にして いる	消火器 やバケ ツを準 備して いる	非常用 衣類・ 毛布な どを準 備して いる	公衆電 話利用 するた めの小 銭を準 備して いる	家を耐 震化し ている	家具や 家電等 を固定 して いる	スマホ の予備 電池を 準備し ている	避難場 所や避 難経路 を決め ている	家族の 安否を 確認す る方法 を決め ている	地域の 防災マ ップや ハザード マップ を掲示 している	防災訓 練に積 極的に 参加し ている	応急手 当りA EDの 使用方 法を確 認して いる	近所づ きあい づきあ いに積 極的に 組んで いる	被害が 生じた ときに 必要な 書類等 を確認 して いる	特に準 備して いるこ とはな い	その他	無回答	
性別	全体	1,708	49.8	40.7	22.0	6.4	25.6	5.9	9.4	5.3	9.7	15.2	17.5	15.5	11.4	6.3	4.9	5.3	8.9	3.6	19.2	1.4	4.0	
	男性	704	42.3	36.2	16.3	5.5	22.4	6.3	7.5	2.4	10.5	13.9	17.2	13.9	10.2	6.4	6.0	5.4	8.2	4.4	21.3	1.1	4.4	
	女性	953	55.7	44.1	26.3	7.0	28.1	5.9	11.2	7.2	9.2	16.1	17.4	16.6	12.5	6.6	4.1	5.1	9.7	2.7	17.1	1.7	3.7	
	その他	0	-	-	-	-	-	-	-	-	-	-	-	-	-	-	-	-	-	-	-	-	-	
	無回答	51	43.1	41.2	19.6	7.8	21.6	2.0	2.0	7.8	5.9	15.7	23.5	17.6	7.8	-	3.9	7.8	3.9	7.8	29.4	-	5.9	
年齢	全体	1,708	49.8	40.7	22.0	6.4	25.6	5.9	9.4	5.3	9.7	15.2	17.5	15.5	11.4	6.3	4.9	5.3	8.9	3.6	19.2	1.4	4.0	
	20代以下	120	39.2	26.7	16.7	1.7	24.2	1.7	6.7	4.2	7.5	8.3	30.0	12.5	13.3	8.3	1.7	5.8	5.0	4.2	25.0	1.7	1.7	
	30代	203	50.7	38.4	23.6	4.4	26.1	3.4	8.9	5.4	14.8	15.8	22.7	16.7	8.4	3.0	1.0	5.9	5.9	1.0	17.7	2.5	1.0	
	40代	328	54.3	42.1	27.1	5.8	20.7	4.0	10.7	6.1	12.5	12.8	20.1	15.9	11.0	4.3	4.6	7.9	6.1	1.5	21.0	1.2	0.9	
	50代	350	57.1	42.3	21.7	6.9	25.1	7.1	10.6	6.9	8.9	14.9	21.1	14.9	12.9	6.6	3.7	4.9	8.0	2.9	16.9	1.1	3.4	
	60代	317	50.2	41.6	21.5	8.5	27.4	6.3	10.7	3.8	8.2	17.4	15.1	16.4	12.9	7.9	5.7	4.1	9.1	3.8	18.6	0.9	4.1	
	70代以上	384	42.4	43.0	19.5	7.3	28.6	8.9	7.6	4.7	7.3	17.4	7.0	15.6	10.2	7.8	8.3	3.6	14.3	7.0	19.5	1.6	9.1	
	無回答	6	16.7	50.0	-	16.7	33.3	-	-	-	-	16.7	33.3	-	16.7	-	16.7	33.3	33.3	-	-	-	33.3	
	居住地	全体	1,708	49.8	40.7	22.0	6.4	25.6	5.9	9.4	5.3	9.7	15.2	17.5	15.5	11.4	6.3	4.9	5.3	8.9	3.6	19.2	1.4	4.0
富山市		695	48.8	41.7	20.7	6.6	25.9	5.3	8.9	6.0	11.2	15.1	18.1	16.3	11.9	7.2	3.2	5.0	7.9	3.7	20.1	0.6	3.7	
高岡市		249	54.6	41.8	24.5	4.8	22.1	6.8	10.8	6.0	10.4	15.7	19.3	16.9	13.3	6.0	5.2	4.8	10.4	2.0	16.9	0.4	3.6	
魚津市		62	46.8	38.7	22.6	4.8	35.5	9.7	11.3	3.2	9.7	16.1	16.1	22.6	3.2	9.7	6.5	-	16.1	3.2	22.6	3.2	6.5	
米見市		74	63.5	36.5	17.6	13.5	29.7	5.4	10.8	1.4	5.4	18.9	10.8	12.2	5.4	5.4	5.4	5.4	12.2	4.1	10.8	2.7	8.1	
滑川市		54	50.0	46.3	25.9	3.7	27.8	3.7	13.0	7.4	7.4	13.0	13.0	14.8	5.6	-	3.7	5.6	11.1	5.6	20.4	5.6	1.9	
黒部市		63	42.9	36.5	20.6	6.3	17.5	6.3	7.9	7.9	4.8	6.3	15.9	14.3	9.5	11.1	3.2	6.3	3.2	-	20.6	4.8	6.3	
砺波市		80	37.5	32.5	21.3	7.5	23.8	10.0	8.8	3.8	6.3	13.8	18.8	13.8	10.0	6.3	11.3	5.0	10.0	3.8	21.3	-	6.3	
小矢部市		46	52.2	41.3	19.6	8.7	28.3	10.9	2.2	2.2	4.3	23.9	13.0	4.3	10.9	-	6.5	8.7	10.9	2.2	15.2	2.2	10.9	
南砺市		76	51.3	44.7	18.4	2.6	26.3	10.5	6.6	6.6	17.1	17.1	13.2	14.5	11.8	3.9	10.5	7.9	13.2	6.6	19.7	1.3	1.3	
射水市		150	54.7	40.7	28.0	11.3	30.7	3.3	14.0	4.0	10.0	20.0	20.0	17.3	14.0	8.0	6.7	5.3	7.3	5.3	12.7	2.0	3.3	
舟橋村		6	83.3	66.7	66.7	-	33.3	-	-	-	16.7	-	-	-	-	-	-	-	-	-	-	33.3	-	-
上市町		34	38.2	26.5	20.6	-	23.5	8.8	2.9	5.9	5.9	14.7	26.5	14.7	8.8	-	5.9	2.9	5.9	5.9	29.4	-	-	
立山町		45	55.6	37.8	17.8	2.2	17.8	2.2	6.7	2.2	6.7	8.9	15.6	11.1	13.3	8.9	-	2.2	6.7	4.4	26.7	-	4.4	
入善町		38	42.1	47.4	26.3	2.6	23.7	2.6	10.5	5.3	10.5	5.3	18.4	18.4	21.1	5.3	7.9	15.8	7.9	-	21.1	2.6	-	
朝日町		22	36.4	50.0	27.3	4.5	27.3	-	13.6	-	-	13.6	22.7	13.6	18.2	-	4.5	9.1	9.1	4.5	18.2	9.1	4.5	
県外		11	36.4	36.4	-	-	9.1	-	-	-	-	9.1	-	-	-	-	-	-	9.1	-	-	45.5	-	-
無回答	3	-	-	-	33.3	-	-	-	-	-	-	-	-	-	-	-	-	-	-	-	33.3	33.3	-	

%		問37 地域における防災活動リーダーの必要性						
		合計 (人)	とても 必要だ と思う	どちら かとい えれば必 要だと思 う	どちらと もいえ ない、 判断で きない	どちら かとい えれば必 要では ない	全く必 要では ない	無回答
性別	全体	1,708	25.1	42.1	25.4	3.0	1.5	2.9
	男性	704	25.0	41.9	24.7	3.3	2.1	3.0
	女性	953	25.2	42.6	25.4	3.0	1.0	2.7
	その他	0	-	-	-	-	-	-
	無回答	51	23.5	35.3	33.3	-	2.0	5.9
年齢	全体	1,708	25.1	42.1	25.4	3.0	1.5	2.9
	20代以下	120	16.7	43.3	29.2	8.3	1.7	0.8
	30代	203	24.1	41.4	29.6	2.0	2.5	0.5
	40代	328	19.5	41.8	32.0	3.0	2.4	1.2
	50代	350	24.0	39.1	28.9	2.9	2.3	2.9
	60代	317	26.8	44.2	24.6	2.8	0.3	1.3
	70代以上	384	32.6	43.5	13.8	2.3	0.5	7.3
	無回答	6	16.7	33.3	16.7	-	-	33.3
	居住地	全体	1,708	25.1	42.1	25.4	3.0	1.5
富山市		695	23.3	41.9	27.8	3.5	1.6	2.0
高岡市		249	27.7	41.0	24.1	1.6	2.0	3.6
魚津市		62	27.4	50.0	17.7	3.2	1.6	-
氷見市		74	31.1	36.5	21.6	2.7	-	8.1
滑川市		54	22.2	44.4	27.8	3.7	-	1.9
黒部市		63	22.2	47.6	23.8	3.2	-	3.2
砺波市		80	27.5	43.8	18.8	3.8	-	6.3
小矢部市		46	23.9	43.5	19.6	2.2	2.2	8.7
南砺市		76	35.5	40.8	17.1	2.6	1.3	2.6
射水市		150	26.7	36.0	27.3	4.0	3.3	2.7
舟橋村		6	33.3	33.3	33.3	-	-	-
上市町		34	17.6	47.1	32.4	-	2.9	-
立山町		45	17.8	53.3	24.4	2.2	-	2.2
入善町		38	21.1	42.1	28.9	7.9	-	-
朝日町		22	22.7	45.5	22.7	-	4.5	4.5
県外		11	9.1	54.5	36.4	-	-	-
無回答		3	33.3	-	33.3	-	-	33.3

%		問38 地域における防災活動リーダーの認知度					
		合計 (人)	いるし、 その リー ダーと 個人的 に面識 もある	いる が、そ のリー ダーと 個人的 な面識 はない	いない	いるの か分か らない	無回答
性別	全体	1,708	14.3	14.2	11.6	56.8	3.1
	男性	704	18.0	15.3	12.4	51.0	3.3
	女性	953	11.5	13.3	10.8	61.4	2.9
	その他	0	-	-	-	-	-
	無回答	51	13.7	15.7	15.7	51.0	3.9
年齢	全体	1,708	14.3	14.2	11.6	56.8	3.1
	20代以下	120	3.3	4.2	9.2	81.7	1.7
	30代	203	7.9	12.8	9.9	69.0	0.5
	40代	328	9.1	14.0	12.8	63.1	0.9
	50代	350	15.4	13.7	10.6	58.0	2.3
	60代	317	17.0	17.7	14.2	49.5	1.6
	70代以上	384	22.1	16.1	11.2	42.2	8.3
	無回答	6	16.7	-	-	50.0	33.3
居住地	全体	1,708	14.3	14.2	11.6	56.8	3.1
	富山市	695	11.1	14.4	12.4	59.6	2.6
	高岡市	249	14.5	9.2	10.8	62.2	3.2
	魚津市	62	35.5	11.3	4.8	46.8	1.6
	氷見市	74	18.9	9.5	9.5	52.7	9.5
	滑川市	54	7.4	14.8	16.7	59.3	1.9
	黒部市	63	11.1	17.5	7.9	60.3	3.2
	砺波市	80	30.0	12.5	2.5	52.5	2.5
	小矢部市	46	10.9	21.7	10.9	47.8	8.7
	南砺市	76	18.4	17.1	7.9	53.9	2.6
	射水市	150	12.7	19.3	14.0	51.3	2.7
	舟橋村	6	-	16.7	-	83.3	-
	上市町	34	11.8	20.6	23.5	44.1	-
	立山町	45	17.8	17.8	15.6	46.7	2.2
	入善町	38	10.5	10.5	18.4	60.5	-
	朝日町	22	22.7	13.6	13.6	40.9	9.1
	県外	11	9.1	9.1	18.2	63.6	-
	無回答	3	-	33.3	-	33.3	33.3

%		問39 地域における防災意識の変化						
		合計 (人)	強く意 識する ように なった	少し意 識する ように なった	変化は ない	あまり 意識し なくなっ た	まったく 意識し なくなっ た	無回答
性別	全体	1,708	8.7	37.1	49.4	1.2	0.8	2.7
	男性	704	10.4	41.2	43.3	2.0	0.9	2.3
	女性	953	7.9	33.9	53.9	0.6	0.6	3.0
	その他	0	-	-	-	-	-	-
	無回答	51	2.0	41.2	49.0	2.0	3.9	2.0
年齢	全体	1,708	8.7	37.1	49.4	1.2	0.8	2.7
	20代以下	120	5.8	33.3	56.7	2.5	0.8	0.8
	30代	203	6.9	34.0	57.1	1.0	1.0	-
	40代	328	5.5	36.3	54.0	0.9	2.1	1.2
	50代	350	9.1	35.1	52.3	0.9	0.3	2.3
	60代	317	9.8	39.4	47.0	1.3	0.6	1.9
	70代以上	384	12.0	40.9	38.5	1.3	0.3	7.0
	無回答	6	16.7	16.7	50.0	16.7	-	-
	居住地	全体	1,708	8.7	37.1	49.4	1.2	0.8
富山市		695	6.0	33.8	56.0	1.0	1.4	1.7
高岡市		249	12.4	36.5	47.4	1.2	0.4	2.0
魚津市		62	12.9	43.5	37.1	-	-	6.5
氷見市		74	12.2	44.6	32.4	2.7	-	8.1
滑川市		54	9.3	40.7	48.1	-	-	1.9
黒部市		63	6.3	36.5	54.0	1.6	-	1.6
砺波市		80	8.8	42.5	43.8	-	-	5.0
小矢部市		46	6.5	41.3	45.7	2.2	-	4.3
南砺市		76	11.8	48.7	36.8	1.3	-	1.3
射水市		150	13.3	42.0	40.7	1.3	0.7	2.0
舟橋村		6	-	50.0	50.0	-	-	-
上市町		34	5.9	35.3	55.9	-	2.9	-
立山町		45	2.2	28.9	62.2	-	2.2	4.4
入善町		38	7.9	28.9	57.9	-	-	5.3
朝日町		22	18.2	36.4	27.3	9.1	-	9.1
県外		11	9.1	18.2	63.6	9.1	-	-
無回答		3	-	33.3	-	33.3	-	33.3

	%	問40 避難のタイミング																			
		合計 (人)	避難指 示が発 令され たとき	高齢者 等避難 が発令 された とき	津波警 報が発 表され たとき	自分が いた場 所に出 発する のが危 険な とき	余震が 怖い とき	水道等 のライ ンが途 絶した とき	気象や 河川水 位等の 情報を もとに 自分・ 家族で 判断	近隣の 方が避 難した とき	自治会 長、町 内会 長から の掛け があった とき	近隣の 方や知 り合い からの 掛けが あった とき	消防団 の掛け があった とき	自宅で 夜を過 すのが 怖い とき	避難し ない(自 宅がマ ンショ ンなど 高層階 あるた め)	避難し ない(過 去に被 害がな いため)	避難し ない(ベ ットが いるた め)	分から ない	その他	無回答	
性別	全体	1,708	66.2	18.2	36.9	75.4	15.2	41.5	30.0	21.1	32.9	29.0	26.8	18.6	0.9	3.6	3.9	2.5	1.2	1.9	
	男性	704	65.2	16.5	35.2	73.6	13.2	36.6	28.8	15.3	27.6	23.2	23.3	13.6	0.7	4.3	3.1	2.6	1.0	1.8	
	女性	953	67.4	19.9	37.9	77.2	17.0	45.2	31.0	25.6	37.5	34.1	29.2	22.4	1.0	2.9	4.3	2.4	1.3	1.9	
	その他	0	-	-	-	-	-	-	-	-	-	-	-	-	-	-	-	-	-	-	-
	無回答	51	58.8	9.8	43.1	66.7	9.8	37.3	27.5	15.7	21.6	15.7	31.4	17.6	-	5.9	7.8	2.0	2.0	2.0	
年齢	全体	1,708	66.2	18.2	36.9	75.4	15.2	41.5	30.0	21.1	32.9	29.0	26.8	18.6	0.9	3.6	3.9	2.5	1.2	1.9	
	20代以下	120	80.8	7.5	51.7	78.3	13.3	45.8	30.0	28.3	22.5	23.3	22.5	15.8	0.8	1.7	4.2	1.7	-	0.8	
	30代	203	70.0	8.4	49.3	76.8	10.3	42.9	29.6	22.7	25.1	31.0	24.6	21.2	1.0	2.5	8.4	2.5	1.0	0.5	
	40代	328	69.5	8.5	38.7	78.7	13.7	43.3	33.5	22.9	30.2	29.3	27.7	18.9	1.2	1.5	2.1	2.4	1.2	1.2	
	50代	350	64.9	13.4	39.7	76.6	14.6	38.6	31.4	19.4	31.1	27.7	27.4	15.4	1.4	2.6	3.4	2.6	1.7	1.4	
	60代	317	68.1	18.0	33.8	79.2	15.1	44.2	30.0	18.0	37.2	30.3	26.5	20.2	0.6	3.5	4.4	1.3	0.9	1.3	
	70代以上	384	57.6	39.6	25.0	66.9	20.6	38.8	25.8	20.3	40.6	29.7	28.4	19.5	0.3	7.6	2.9	3.6	1.3	4.4	
	無回答	6	-	16.7	-	66.7	-	-	33.3	33.3	33.3	33.3	16.7	16.7	-	-	16.7	-	-	-	
居住地	全体	1,708	66.2	18.2	36.9	75.4	15.2	41.5	30.0	21.1	32.9	29.0	26.8	18.6	0.9	3.6	3.9	2.5	1.2	1.9	
	富山市	695	67.5	18.3	34.7	76.0	15.1	44.6	32.4	24.2	31.9	30.2	26.9	19.6	1.6	3.3	4.3	2.4	0.9	1.0	
	高岡市	249	68.7	17.7	41.8	76.3	16.1	44.6	32.5	19.3	35.3	30.9	28.5	20.1	0.8	2.0	4.8	2.8	2.4	1.6	
	魚津市	62	67.7	29.0	40.3	67.7	21.0	43.5	37.1	14.5	22.6	25.8	19.4	21.0	-	6.5	1.6	1.6	1.6	1.6	
	氷見市	74	63.5	13.5	47.3	60.8	13.5	32.4	18.9	14.9	28.4	20.3	24.3	12.2	-	6.8	1.4	1.4	-	8.1	
	滑川市	54	75.9	7.4	61.1	72.2	16.7	38.9	16.7	22.2	33.3	29.6	27.8	18.5	-	1.9	1.9	3.7	1.9	1.9	
	黒部市	63	60.3	20.6	41.3	81.0	15.9	38.1	39.7	20.6	20.6	17.5	19.0	14.3	1.6	3.2	6.3	1.6	-	1.6	
	砺波市	80	70.0	23.8	22.5	77.5	16.3	45.0	28.8	27.5	58.8	36.3	38.8	15.0	-	2.5	7.5	-	1.3	2.5	
	小矢部市	46	71.7	19.6	17.4	78.3	13.0	21.7	23.9	6.5	32.6	37.0	30.4	13.0	2.2	-	-	-	4.3	2.2	
	南砺市	76	56.6	23.7	5.3	82.9	21.1	39.5	27.6	18.4	39.5	36.8	34.2	15.8	-	6.6	1.3	1.3	1.3	2.6	
	射水市	150	71.3	16.0	54.0	77.3	15.3	41.3	25.3	17.3	28.0	24.7	23.3	20.7	-	3.3	2.0	0.7	-	2.0	
	舟橋村	6	50.0	16.7	50.0	83.3	50.0	16.7	66.7	16.7	33.3	16.7	-	33.3	-	-	16.7	-	-	-	
	上市町	34	52.9	20.6	20.6	82.4	11.8	35.3	47.1	26.5	35.3	26.5	23.5	17.6	-	20.6	2.9	2.9	-	-	
	立山町	45	53.3	20.0	17.8	68.9	4.4	33.3	20.0	20.0	31.1	28.9	26.7	13.3	-	2.2	4.4	6.7	-	4.4	
	入善町	38	60.5	13.2	55.3	71.1	10.5	36.8	26.3	18.4	34.2	34.2	26.3	18.4	-	-	7.9	7.9	2.6	2.6	
	朝日町	22	40.9	9.1	36.4	63.6	9.1	22.7	4.5	13.6	31.8	9.1	13.6	27.3	-	4.5	-	9.1	4.5	4.5	
	県外	11	63.6	9.1	72.7	90.9	-	54.5	18.2	36.4	27.3	18.2	36.4	27.3	-	-	9.1	9.1	-	-	
無回答	3	-	-	33.3	33.3	-	-	-	33.3	33.3	-	-	-	-	-	-	33.3	-	-		

%		問41 居住地のハザードマップの認知度				
		合計 (人)	今回の 地震が 発生す る前か ら見た ことが ある	今回の 地震が 発生し た後に 初めて 見た	見たこ とがな い	無回答
性別	全体	1,708	61.0	11.4	24.5	3.0
	男性	704	63.2	8.5	25.3	3.0
	女性	953	59.7	13.3	23.9	3.0
	その他	0	-	-	-	-
	無回答	51	54.9	15.7	25.5	3.9
年齢	全体	1,708	61.0	11.4	24.5	3.0
	20代以下	120	36.7	18.3	43.3	1.7
	30代	203	58.1	15.8	25.6	0.5
	40代	328	61.0	11.3	25.6	2.1
	50代	350	65.4	11.4	21.1	2.0
	60代	317	66.9	8.5	22.7	1.9
	70代以上	384	61.2	9.4	22.1	7.3
	無回答	6	66.7	16.7	-	16.7
居住地	全体	1,708	61.0	11.4	24.5	3.0
	富山市	695	63.0	10.9	23.7	2.3
	高岡市	249	64.3	12.4	20.9	2.4
	魚津市	62	66.1	8.1	22.6	3.2
	氷見市	74	52.7	9.5	29.7	8.1
	滑川市	54	51.9	25.9	18.5	3.7
	黒部市	63	60.3	14.3	23.8	1.6
	砺波市	80	56.3	5.0	36.3	2.5
	小矢部市	46	50.0	4.3	37.0	8.7
	南砺市	76	69.7	5.3	21.1	3.9
	射水市	150	62.0	17.3	17.3	3.3
	舟橋村	6	66.7	-	33.3	-
	上市町	34	52.9	14.7	32.4	-
	立山町	45	57.8	6.7	31.1	4.4
	入善町	38	52.6	13.2	31.6	2.6
	朝日町	22	40.9	13.6	36.4	9.1
	県外	11	54.5	9.1	36.4	-
	無回答	3	33.3	-	66.7	-

3. 自由回答

問27 避難所で良かったこと

年齢	性別	居住地	内容
30代	男性	滑川市	ボランティアや消防団の方が、常に避難者に対して声かけを行っていた
60代	女性	滑川市	数時間の避難でしたが、避難所(総合体育館)の中で過ごせ安心しました。また、多少の食品の配布もあり不安が和らぎました
40代	男性	滑川市	町内の方に声をかけてもらったこと
60代	男性	射水市	短時間だったが、教室の中に敷いてもらったマットの上で、小学生が小さい子の相手をしてあげてた。
30代	女性	富山市	広く、各家庭のスペースは十分にあったように思った。
30代	女性	魚津市	生後1ヶ月の子供を連れて避難したのですが、他の方も大勢おられる中では授乳しにくく、避難所(市役所)のスタッフに相談したところ、個室を用意していただきました。また途中、オムツなどの育児用品が足りているか聞きにきてくださり、気遣いがとても嬉しかったです。ペットボトルの水なども配給していただき、ありがたかったです。
40代	女性	高岡市	2箇所目に行ったところは教室で暖房をがらがんかけてくれた。そこはライフラインが生きていた
20代以下	女性	朝日町	日が昇る前にトイレを借りるだけだったが、暗い中でも受付に人がいて安心した。ありがたかった。
20代以下	男性	高岡市	避難所に多くの人と車が来て混乱していたが、交代で駐車場の誘導を呼びかけたところ、多くの人が協力し、災害の時でも助け合えることが改めてわかったところ。
30代	女性	魚津市	物資も足りていて、スペースも確保されていた
60代	女性	射水市	ライフラインが使えたので寒くは無かったです
30代	女性	富山市	避難している人達で声掛け(物資の受け取りやトイレの場所案内など)が行われていたこと
40代	女性	高岡市	土足可能になった
50代	女性	射水市	避難所が中学校だったが校内放送にて在校生やOBに協力要請がかかり、それに応じて若い方々が働いてくれた事
70代以上	男性	朝日町	町内会長が一ヶ所に集まるようにしてくれた。
60代	男性	氷見市	テレビで情報が常に入っていたので良かった。
40代	-	富山市	避難所の扉を壊して真っ先に入れたこと。車での避難ではなく良かったこと。
60代	女性	高岡市	暖房が入っていて暖かかった。
60代	男性	高岡市	たくさん人が集まっていた安心した。
70代以上	男性	射水市	一時避難所として家から近くで良かった。
70代以上	-	高岡市	三ヶ月前ほどに避難訓練をしていたので行動が素早くできた。
70代以上	女性	氷見市	避難した若い人が協力的に働いていました。
70代以上	男性	朝日町	行政のラジオ無線
70代以上	女性	射水市	少し経過後にストーブやファンヒーター、毛布等用意して下さり大変良かった。
40代	女性	富山市	子供達に命を守る行動を示すことができた。何かあった時に落ち着いて行動すべきと改めて実感した。
70代以上	女性	高岡市	ペットボトルの水、非常食、毛布が配給された。
50代	女性	高岡市	知人に会って情報交換ができたこと
60代	女性	高岡市	なんとなくまわりに人がいると安心だった。
50代	女性	入善町	役場職員がおにぎり、お茶等を準備してくれた。
70代以上	女性	射水市	知人と一緒だったので心強かった。県立大学へ避難した(知人に誘われて)。新しい建物ですべてに良かったです。
60代	男性	富山市	沢山の人の中で過ごせたこと
30代	女性	魚津市	同じように避難してきた人と情報共有することができた。またそれにより安心感を覚えた。
50代	女性	高岡市	毛布や食料が豊富にあった。とても助かった。
60代	男性	富山市	たまたま道路に障害物がなかったこと
40代	男性	高岡市	訓練ではなく実際に避難し、避難所で過ごすことを経験できたこと。
70代以上	女性	氷見市	夫が逃げる時、普段あまり付き合のない近所の男性から80代のお母さん(寝たきりの方)を2階へ上げるのを(津波がくるかもしれないから)と言われ手伝おうとしたが、1ヶ月前に脳梗塞になって15日間入院したこともあり力が無く、家の前を行きかう人に声をかけたがあまり応じてくださる方がおらず、また階段が急だったので一緒に避難所へ行きましようと言われ共に避難できた。

70代以上	男性	射水市	津波警報が発表された私達は高台に避難(車中)にて家庭での備えとして必要最低限非常用持ち出し準備しておいた事が良かった。
60代	男性	高岡市	市役所(体育館)では暖房が入っており、またトイレが使用でき安心した。しいて言えば温かい飲み物が手に入れば良かった(自動販売機が停止していた)
50代	女性	富山市	避難所がどういう所かということが分かり良かった。
40代	女性	射水市	飲料水や暖房器具の配布が早かったこと。明るくて安心したこと。トイレ前に常に見張りの人がいてくれて安心したこと。
40代	男性	高岡市	電気は通っていたため照明があった。テレビで情報を得ることができた。
40代	女性	高岡市	余震等の不安が緩和された。
30代	女性	富山市	消防署だったので安心感があった。
50代	女性	滑川市	クラッカーがおいしかったです。

問27 避難所の課題

年齢	性別	居住地	内容
30代	男性	滑川市	情報が入ってこず、津波の状況等が分からなかった
60代	女性	滑川市	避難所内に入館がてまどりました。避難してきた人で、入館できる仕組みがあれば良いかなとおもいました。
40代	男性	滑川市	リーダーのような仕切の方がいなかった
30代	女性	富山市	一晩明かすくらい設備は無いと思った。座りっぱなしでは休めない。
40代	男性	富山市	避難場所の市の担当者の交代ルールなどが明確では無く、同じ人が長い時間担当していた。
20代以下	男性	射水市	1月1日ということもあり、施設も稼働していなく、寒さが課題だった。
20代以下	女性	氷見市	高齢者が階段を上らないため、寒い避難場所にずっといたこと。
30代	女性	魚津市	避難解除で帰宅して良いタイミングが分からなかった。
40代	女性	高岡市	逃げてくる人数がだいたい把握できるはずなのに、初日の夜にすでに物資がないというのは、実際には行政も津波がくると想定していなかったのでは？自分自身も想定していなかったが、行政がそれでは問題だと思った。
30代	女性	高岡市	寒すぎて夜中に自宅に戻った方がかなりいました
60代	女性	射水市	確実なマニュアルが共通意識として担当の方だけではなく、住民にも必要だと感じました
30代	女性	富山市	避難所(小学校)の体育館がとても寒かった。段ボールベッドのように床から距離を取れるものがないと寒さを凌ぐのが厳しいと感じた。
40代	女性	高岡市	非常食があればよかった
40代	女性	入善町	避難所の駐車場で車内にいたが、場内が暗く混雑していたため次々出入りする状況は危険だと感じた。
70代以上	男性	朝日町	避難所の指定不足。
60代	男性	氷見市	近所で動けなかった人たちがいたらしく分かっていれば一緒に車で運んであげたのに。
40代	-	富山市	みなさんの危険意識が全くまだまだ足りていない。避難所まで来るのがゆっくりすぎる、どう考えても車で避難するのは渋滞するのに車で避難する人ばかりいた。私が見た所、私は避難所に一番に5分以内で着いてカギを壊して待っていたが、みんな来るのが遅すぎる。
60代	女性	高岡市	第二指定の建物だったので、断られて自宅へ帰った人が沢山いたみたい。入れてもらったのは夜9時頃だった。
60代	男性	高岡市	全ての人に物が届いてなかった。
70代以上	男性	射水市	長期や水害があった場所としては用をなしていない。
70代以上	-	高岡市	小学校に避難して体育館に入ったが、町内の人を点呼するのにバラバラで時間を要した。次は集合する場所を決めていたら人数確認が早くできたと思う。
70代以上	女性	氷見市	町内別にいた方が心強いのではないかと思います。
70代以上	女性	射水市	飲料水(ペットボトル)が賞味期限が切れていた。回収された。飲水できなかった。
40代	女性	富山市	日頃からの準備、物資も心も備えておく必要があると感じた。
70代以上	女性	高岡市	学校へ避難したが30分位入れなかった。鍵がなかなか開かなかった。非常食のご飯はありがたかったが、時間がかかるのでビスケットとか乾パンもあった方が良かったと思います。(子供達のため)今度から自分で非常用リュックを持参します。
60代	女性	高岡市	能町小学校→体育館のみ開いていて教室を解放したのは随分遅かった。
60代	男性	富山市	年配の方に早く敷物を配れば良いと思った
30代	女性	魚津市	1月1日ということでもこの施設も施錠されていて入れないという大きな問題があったと思います。学校等の防犯上、部外者が入れないようにすることは大切ですがシステム導入して遠隔で開錠できるようにすることなどが必要だと思います。
50代	男性	魚津市	ペットとの過ごし方
50代	女性	高岡市	利用する方が少なかったため広々と過ごせたが、人が多くなるとパーティション等プライバシーが守れるものが必要になると思う。
60代	男性	富山市	避難解除の連絡が無い。高台の公園に避難していた車両が2時間で帰り始めたので大丈夫だと判断した。
40代	男性	高岡市	避難所の外階段の老朽化 上に登ることに不安を覚える。実際に津波がきていたら助からない人も多かったように思う。
70代以上	女性	氷見市	しかし、避難所は体育館の二階だったためお母さんを上げたり家に帰る時に下ろしたりするのがかなり大変だった。担架などがあれば良かったと思った。薄い布団の上にいるお年寄りの女性でも4、5人の男性が手伝っても二階だったのでかなりハードな作業だった。

70代以上	男性	射水市	津波は想像以上の速さなので(テレビでは初回3mと聞き、その後30cmと訂正されて)
50代	女性	富山市	家の近くからすでに道が渋滞していて不安だった。とりあえず遠くへ遠くへと思って車を走らせた。
50代	女性	富山市	校区によって避難者への対応が違う。
40代	女性	射水市	情報がなくて不安な思いをした。知人や親戚、家族の安否。避難所に小型のプロジェクターでも置いてTV放送するとか地域の道路、建物の被害状況をリアルタイムで確認できればいいと思った。地域のコミュニティのアプリで各地の被害をアップしたり閲覧したり、地域の各地のカメラ台数をもっと増やして常にライブカメラで確認できれば避難ももう少し安全に早くできるかもしれないと思った。
40代	男性	高岡市	避難所となる建物に対して普段より数倍にあたる台数の車が集結するので、付近に駐車場の代替えとなる空き地の確保が必要か。避難所の登り口で特に渋滞がひどかった。
40代	男性	魚津市	体育館などは人が移動すると震動があるので直に床にすることがストレスになる。
30代	女性	富山市	備品に限りがあるので長くはとまれないのかなと思った。実際、署員の方が小学校への移動が可能なら…とお願いしていた。
50代	女性	滑川市	毛布が不足していて寒かったので早めに対応してほしいです。学校に避難したが鍵がかかっているなかに入るまで時間がかかったので対応を考えてほしいです。トイレも水が使用できない時があった(外のトイレ)
60代	男性	朝日町	飲料水、食料など

問30 防災や災害の対応に関して行政に期待すること

年齢	性別	居住地	内容
30代	男性	滑川市	迅速な情報発信
60代	男性	滑川市	今回、山の方へ車で避難した人が大渋滞にあったと聞いた。適切な避難ルート of 情報を適宜発信してほしい。
40代	男性	滑川市	名ばかりの訓練はいらない障害者、高齢者は結局動けず
50代	女性	滑川市	避難場所である程度の生活ができるよう水や食物ができるだけスムーズに配送できるようにしてもらいたい。
40代	女性	滑川市	避難所までスムーズに移動できるような誘導、措置
70代以上	女性	砺波市	自治会で避難訓練をしているがビデオを観たり?して避難の実際をイメージできるような講習も企画してほしい
60代	女性	富山市	避難所の広報の徹底と避難所の鍵の解除方法を周知
70代以上	男性	富山市	的確な情報提供及び災害防止行動
40代	男性	富山市	避難所を過ごしやすくしてほしい
50代	女性	射水市	高齢者の配慮
70代以上	女性	南砺市	無線は聞きづらいので サイレンが鳴ればいい
70代以上	男性	黒部市	車での避難者が多いので渋滞緩和のための交通整理
40代	男性	富山市	正確迅速な情報発信
40代	女性	高岡市	高台に逃げるには長期にわたっている工事のため避難のための車で渋滞がひどく不安になった
50代	男性	高岡市	迅速な対応、全ての人への平等な対応
60代	女性	富山市	初期初動の迅速な対応
30代	男性	県外	昨今、防災に関するアラート通知が多い気がする。危機感は皆高まりそうな気はするが、同時に日常的に不安感が増しているのではないかと思う。各々不安を感じないように自主的に防災について考えることが必要だと感じるが他の方たちはどうなのでしょう。自主的に考えることができず、不安に怯えることしかできない人たちのために何かできることがあればいいと感じます。
30代	女性	氷見市	正確で迅速な情報提供、被災者支援制度の案内
40代	男性	富山市	学校等、避難場所へ向かったは良いが施錠が解除されずに中に入れなかった、という事例を多数聞いた為、対応が必要であると感じた。
30代	女性	砺波市	ペット同伴ができる避難所の設置。愛猫2匹も必ず一緒に連れて避難したい。
20代以下	女性	高岡市	地震直後、市や県のホームページでハザードマップを見ようとしたがサーバーが混んでいたために見ることができなかった。避難所はその学校の教頭などが来るまで開かないので、その地域に住む市役所職員などで開場できるようにするべきではないか。
50代	女性	富山市	ライフジャケットを人数分配って欲しい。ペットと一緒にいられる施設が欲しい
30代	女性	高岡市	災害発生時は、素早く正しい情報を適切に流して欲しい。
50代	女性	富山市	避難場所に避難してきた人全員が入れるのか不安です
40代	女性	上市町	被災者への快適な日常生活を送る為の支給品の常備。避難生活者の安全の確保。公的な場所での盗難や暴力等がなされないように配慮、巡回。行政担当者の思いやり(事務的な対応でなく)生活支援金の速やかな支給。
20代以下	男性	黒部市	金銭的補助
40代	男性	黒部市	行政に頼ることより、県民がやるべき事を意識付けること。避難所が地震時、自動で開錠できるよう、早期の整備
60代	女性	射水市	期待していない
30代	女性	富山市	スピード
50代	男性	射水市	難聴のためSNS(LINE)で情報開示してほしい。
20代以下	男性	射水市	富山湾近隣の人の早急な避難
50代	女性	富山市	安全な避難所を速やかに開設して、情報を流す。
50代	男性	富山市	小学校へ避難した方もいたが開いていなかったとのことなので避難場所の管理をお願いしたい。
30代	女性	富山市	災害の状況(規模、被害状況、今後予想される危険)を迅速に伝えてほしい。
30代	女性	黒部市	十分な食料などの備蓄とスムーズな配分
20代以下	男性	砺波市	崩壊した道路の早期復旧・各種ソーシャルネットワークサービスを活用した防災情報及び、災害時のタイムリーな情報発信
40代	男性	富山市	食料品の支給。消防、自衛隊、警察の地域巡回。
30代	男性	高岡市	各保育園や介護施設などへの、素早い避難誘導と、確実なハザードマップ
40代	女性	富山市	防災無線などでリアルタイムに情報が欲しい。ツイッターとかやってない人には防災無線みたいなものは必要

40代	男性	富山市	消防団員です。指揮系統が曖昧でした。マニュアルを整備して分団をより上手く使うべきと感じました。
50代	男性	高岡市	首長の動きが見えない
30代	男性	砺波市	正確な情報を、様々な方法で伝えてくれること
50代	女性	南砺市	生活に必要な物を用意してくれる
40代	男性	富山市	避難所の早期開設
30代	女性	富山市	災害が起きたらどうすべきか・日頃から何をどう備えておくべきか、物理的な備えや心構えなどをわかりやすく・頻繁に広報してもらいたいです。
30代	女性	富山市	災害の影響で連絡が取れない可能性があるため、各町内で避難訓練やシミュレーションを実施したほうがいい。
40代	男性	南砺市	迅速な避難所の開設と避難所での情報収集と公開。首長による陣頭指揮。
50代	男性	富山市	大雪警報の時の除雪車の迅速な対応
40代	女性	富山市	水や食料の備蓄
40代	男性	南砺市	市が独自に即断即決し、速やかに必要な支援をすること
40代	男性	富山市	防災教育を各地区で行い、自主的な備えを促す。
20代以下	男性	射水市	金銭的支援の充実を期待します。半壊より全壊の方がよかった等の意見が出ています。そのような皮肉な事態をなるべく解消していただきたい。
40代	男性	黒部市	避難所の整備。台湾の地震の際に体育館にすぐにテントが用意されてプライベートが守られていたので、良いと思いました。
20代以下	女性	氷見市	SNSでの発信
20代以下	男性	富山市	海が面している県なので津波の対策をしっかりすれば被害が最小限に抑えられると思う
50代	男性	富山市	避難勧告などの告示
50代	男性	富山市	情報発信。少なすぎ。
30代	男性	富山市	プライバシーが考慮された避難所の設置
20代以下	男性	魚津市	的確な指示
70代以上	男性	富山市	緊急避難情報の速さと予想の正確性
60代	男性	富山市	富山市、富山県職員の防災意識の向上研修強化。避難所開設等の一連の手順の訓練の常時、抜き打ち実施、結果の公表評定。
50代	男性	富山市	正確な情報の迅速な発信
50代	男性	富山市	プライバシーなどが取れた避難場所の確保
40代	男性	黒部市	臨機応変な対応。迅速な対応をお願いしたい。避難所の開放が遅かった。
60代	男性	上市町	液状化現象に対する認識が甘かったと思います。ハザードマップに追加してください。
50代	男性	富山市	インフラの早期回復
60代	女性	氷見市	避難所における食事等の徹底 断水の為の措置がもう少し早ければ良かった 避難する道が渋滞したので地区の無線放送等で混雑状況を知らせて欲しい
60代	男性	富山市	対応を早くしてください
60代	男性	上市町	もう少し落ち着いたところを見計らって、町内会長に連絡を入れて欲しい。
50代	女性	黒部市	避難先の誘導、避難先でどのような事が有るのか、行われるのか等々の早めの周知
50代	女性	砺波市	自身の指定避難所が、避難者の収容が明らかにキャパシティオーバーであると感じるので、実情に沿った防災対策をお願いしたい。
40代	女性	富山市	飲食料の備蓄
30代	女性	富山市	避難所への物資等が迅速に配達される、もしくは日頃より備蓄されている状態であれば小さい子を連れて指定避難所に避難しようと思えます。
50代	男性	富山市	ライフラインの早期復旧。自宅への早期帰宅。
50代	女性	富山市	高齢者や学校での防災学習
30代	女性	魚津市	簡易トイレやカイロの支給
50代	女性	富山市	正確な情報を、必要などころに速やかに届けること
60代	男性	富山市	的確な情報提示
30代	女性	入善町	急性期だけでなく継続的な復興支援
40代	男性	富山市	地盤改良 治水対策
30代	-	富山市	迅速な避難所の設置、避難所のプライバシーの確保
60代	女性	射水市	何処に避難すればいいか分かるようにしてほしい
40代	男性	高岡市	自分の居住する自治体だけでなく、県内の他の自治体の情報も連携させて素早く正確に発信してほしい
40代	男性	富山市	自宅を建てるために土地を探す際にハザードマップ等を参考にしました。こうした情報がマイソク(不動産のチラシ)にも記載されると良いと思います。
40代	女性	高岡市	水が出ない、家が壊れて住めない等、生活に支障がでる時は全面的に支援。困っている国民、市民の不安が少しでもなくなるような支援。
40代	女性	富山市	サイト1つから、様々な情報を得られること

60代	男性	富山市	避難場所の施設解除されるか？
40代	女性	富山市	どうしてもらう事が良いのか、わからない
50代	男性	氷見市	まずは行政の皆さんもご自身とご家族の安全を第一に優先して下さい。
30代	女性	射水市	今後起こりうる災害時の対応についてまとめた情報がほしい
40代	女性	射水市	まず自分が勉強できていないので、災害発生前に出来る対策を周知して欲しい。また、避難地域の情報が早く欲しい。
30代	女性	立山町	実際に避難までする避難訓練を年に1回でもいいから、してもいいかもしれない。
40代	女性	高岡市	半壊などの基準があるのはわかるが、実際傾いているのを治すために1000万円以上かかると見積もりされているのに、半壊と認められないため補助金が少ないのは納得できない。
60代	男性	富山市	災害によっては避難先が変わる可能性があるが避難先は1つしか指定されていない。状況に応じた避難先や避難方法を提示してほしい。
60代	女性	高岡市	身体障害者の非難先を考えて欲しい。
20代以下	男性	高岡市	避難所への早期の職員の派遣。
40代	男性	富山市	避難所の鍵は何とかしたほうがいい
40代	女性	射水市	ライフラインの早期復旧、道路状況の改善(除雪、渋滞防止のための計画的な通行止め等)
50代	女性	富山市	期待してないけど、対応遅すぎる、高岡市
60代	男性	高岡市	自宅周辺の指定避難所は自宅から海側であり今回の様な津波警報が発令された場合には意識として海側への移動ではなく山側(高台)となる。津波警報の場合のハザードマップを今一度整理していただきたい。
20代以下	女性	富山市	どこに避難したらいいのかわからなかった。どこの小学校が避難場所になっているのかわからなかった
30代	男性	高岡市	SNSで最新の情報を流して欲しい。テレビなどで情報は得られるが、自分の地域(高岡の〇〇地区)などピンポイントの被害状況や災害支援が分かりづかった
20代以下	女性	富山市	津波の情報が不明確で警報が収まるまでずっと不安だったので地震同様に津波の予想もより詳しく知りたい事と、富山が震源地になった時のために避難設備を日頃から整えてもらいたい
30代	女性	高岡市	ペットの多頭飼いをしているため、ペット可能な避難場所の用意があれば大変ありがたいと思います。避難場所はなくてもトイレ砂やペットシート、ペットフードなどの備蓄があると大変助かります。
50代	女性	氷見市	即対応して欲しい
50代	女性	射水市	給水や災害ゴミ捨てなどの混雑回避
40代	男性	富山市	高齢者、認知症の人、障害を持たれた人等の生活弱者の安全を守ること
40代	女性	富山市	災害時、避難所(小学校や中学校)のなかにすぐ入れるようにして欲しい
40代	男性	富山市	早急な対応
40代	男性	富山市	ハザードマップは自宅にあるが常日頃見ていないので震災時に意味がないと思った。震災時に自宅に居るとも限らないので電柱などに避難すべき条件や避難場所など表示してはどうか？
40代	女性	射水市	避難場所になっている場所を、速やかに解放して、避難した方が、安心して過ごせるようにしてほしい。
20代以下	女性	富山市	みんなが、助け合って地震が来た場合対応可能状態にできたらいいと思う。
50代	女性	富山市	県が発信する安全メールが拡散されると良いと感じた
30代	男性	小矢部市	被災地、被災者の感情に流されない判断を期待したい。
40代	女性	富山市	的確かつ迅速な案内や指示をお願いします
60代	女性	富山市	避難所の収容能力
30代	女性	高岡市	被災地区が局所的だったせいか、市の初期対応があまりよくなかった。早くに現場の状況確認をしてほしい。
20代以下	男性	県外	今まで通りの生活への早期復旧
50代	男性	射水市	避難所開設場所を増やしてもらいたい。
60代	男性	射水市	指定の避難所の鍵の管理
40代	女性	氷見市	行政の方達も被災していることもあると思うので、無理は言えませんが、今回の震災があったことにより改めて何が必要か、適切か考えて欲しいと思います。
20代以下	女性	高岡市	備蓄があればうれしいと思います
40代	女性	富山市	混んでいる道や場所が適時分かるようにして欲しいです。
40代	女性	富山市	避難先で必要になる持ち出し用の備蓄と、避難しない場合の持ち出さない備蓄を分けておきたいと思っているが、具体例をおしえてほしい。
50代	女性	射水市	すばやい対応と正確な情報提供
40代	男性	高岡市	避難場所の鍵などの迅速な開放
40代	男性	富山市	補助

30代	男性	射水市	ハザードマップの見直し
60代	女性	射水市	地域ごとの情報が必要
40代	男性	富山市	災害ごとの避難先の周知
40代	女性	富山市	トイレと電源の確保
60代	女性	射水市	車での移動での渋滞発生の問題
50代	男性	高岡市	市町村レベルでの情報発信。危険か安全かがわかる、危険なら具体的に何をすべきかを発信していただきたい。
40代	女性	富山市	どの道も渋滞がひどく危なかったので交通誘導などしてほしい
60代	男性	高岡市	1日過ぎても市から情報が無いので市民全体にどうすれば良いか具体的な行動を教えて欲しい。
40代	女性	射水市	学校や商業施設や人数が多く集まる場所には警報設置をお願いしたい。
50代	男性	朝日町	避難先の事前検討や見直し
30代	女性	富山市	各避難所にどんな物資・備蓄や設備が備わっているのか一覧がほしかった
40代	男性	富山市	健康な人ばかりでは無いので、目や耳に障害のある人達にも分かりやすい周知が必要かと思えます。また、そういった人達が居る事を想定した行動をお願いしたい。
40代	女性	小矢部市	より早い被害状況の情報収集、被災者への正しい支援等
40代	女性	富山市	避難先での食料や毛布などの全員分の常備をお願いしたいです。
20代以下	男性	富山市	どこの避難所でも、ペットと同行避難できるようにしてほしい
40代	男性	高岡市	避難場所の確保、避難した際の食糧などを準備してほしい
30代	女性	富山市	小さい子どもがいるので、避難所や物資などの確保をしっかり支援してもらいたい
40代	女性	高岡市	これまで通りをお願いします
30代	男性	県外	避難先を各自治体事に明確にして欲しい。小学校に人が集まりすぎて道路が渋滞していた。
50代	男性	高岡市	慌ただしいなか、一生懸命がんばられたと思います。
60代	女性	富山市	津波の時の避難場所見直し
40代	男性	射水市	避難所の開設、食料品の確保、トイレ、風呂などの施設。
60代	男性	富山市	職員も被災されているので、被災されていない他県の協力を迅速に受け入れること
30代	女性	高岡市	避難所近辺の自治会への権限委譲と備蓄依頼
40代	女性	南砺市	迅速な対応
50代	女性	富山市	情報提供、避難先(自宅含む)への支援の充実
40代	男性	高岡市	被災した時の修繕費の補助額を上げて欲しい。
30代	女性	高岡市	早めの地震速報
60代	女性	朝日町	町民のとるべき行動について、有線放送で伝えてもらえるとうれしい。
50代	女性	黒部市	ハザードマップを自分で調べることも大切だが、高齢者や早めに避難が必要な人のために市報などに折り込みしてほしい
30代	女性	富山市	避難所の早期開放、個室化(ダンボールしきりなど)
40代	男性	氷見市	給水所は助かったが、待つ時間が長かつらかった。(仕方ないことだとは思)
40代	女性	富山市	日頃からの訓練参加への声かけや町内での避難訓練、災害が起きたときにどうすればよいかのマニュアル配布
40代	女性	富山市	行政の方が地区センターにいらっしゃっていましたが、もう少し自治振興会や地区の防災士と連携、協力すべき。
50代	女性	滑川市	早い情報共有
50代	男性	魚津市	防災行政無線の迅速な活用
30代	男性	富山市	正確な情報が欲しい
30代	女性	砺波市	避難先に指定されている場所の耐震性の確認・強化
30代	女性	富山市	公共の建物(学校など)が避難所に設定されている場合、休みや夜間など人がいない時間帯で施錠されている際はすぐに入れるように仕組みを作ってほしい。
70代以上	男性	高岡市	災害に強い街作り、災害後の速やかな対応
50代	男性	富山市	情報の発信の仕方速さ
50代	女性	砺波市	避難先での生活が続いた時の、生活必需品の配布。
20代以下	女性	富山市	指定避難場所の見直しを行ってほしい。指定されている大広田小学校では高さが低すぎて誰も助からないと思うわざわざ海に行く行かなければならないわけがわからない。
40代	男性	富山市	地域の防災体制がもう少し充実して入れれば良かった
50代	女性	射水市	建物の屋上には避難出来たが(中学校)鍵がなかなか開かず建物内に入るまでに時間がかかった。
40代	男性	富山市	避難所のトイレに困らない事
50代	女性	射水市	避難が必要な時は防災無線を早く放送してほしい
40代	女性	高岡市	避難場所について広報車や防災放送などで伝えてもらえるとうれしい。

60代	女性	立山町	ペットがいると、避難所で受け入れてもらえないと聞いたので、ペットと一緒に避難できる場所があれば良いと思う
50代	女性	滑川市	東福寺野自然公園のような高い場所に避難所が無いので、そのような施設ができれば安心出来る。避難所ではない為、支援物資がこないと聞いた。
50代	女性	富山市	町内単位で災害発生時に対応できる人、知識がある人を育成して災害に対する知識を広める活動を積極的にしてほしい。
50代	男性	高岡市	早急な物資支援
40代	女性	富山市	避難所の速やかな開設(小・中学校であれば速やかな開錠)。高齢者、足腰の悪い家族の避難体制の強化。
60代	男性	高岡市	古い家屋なので壁のヒビ割れや(落下)棚からの落下物の破損、扉が開かなくなった等があったが、まだまだ大変な方達が多いと思い、被害の状況を伝えるに良かったため対応していただける窓口が必要だと思います。
60代	女性	富山市	備えは個人の義務であると思います。行政には情報、インフラの確保を切に願います。
70代以上	女性	立山町	町内(住宅団地の中心にある)の防災無線が最初は家の中でよく聞こえなかったが、落ち着いたらよく分かりました。声もいつもの町役場の人の分かりにくい声ではなく、はっきりよく分かる声でゆっくりで良かった。
50代	女性	高岡市	ペットと一緒に避難できる場所を作り情報を流してほしい
70代以上	女性	富山市	地震があった時にいる場所によって行動に差が出ると思う。エレベーター、車の運転中とか場所によってどういう行動がとれるか分からないから不安はあります。
30代	男性	富山市	指定された避難場所がどこにあるのかが分からなく、もし知らない土地にドライブしていたらどこへ逃げればいいのか分からないから看板等で日頃から分かりやすくなってほしいと思う。
50代	男性	氷見市	避難先の開錠が遅い時、強制的にガラス等を割る道具の設置
70代以上	女性	富山市	障がい者の避難誘導について知りたい(夫が視力障がい1級+要介護2)
50代	女性	高岡市	各家庭にポスターのような感じで、緊急連絡先が記入されている(壁に貼っておく)用紙が各市から配られたらいいです。
60代	女性	高岡市	被災した人に聞いたが、行政の対応が細かく説明してくれるが同じ事で何度も行く事が大変だと言っていました。高齢者には一度でなにか出来るようにと思いました。
40代	女性	立山町	議員がいない地区は何でも後回し！これが現実！
60代	男性	富山市	いたち川などの増水で排水障害がおき、水が流れなくなるなどの状況にならないか不安。排水ポンプなどが必要になるのではないのでしょうか。
30代	男性	県外	犬も飼っているので、犬も避難できる場所を確保いただきたいです。
60代	女性	滑川市	避難指示は速やかに出してほしい。災害発生時のマニュアルがあればいいと思う。交通整理をしてほしい(車の渋滞があった為)各市町村ごとの被害状況等詳しく知りたい。
70代以上	女性	富山市	救済事項を明確にしてほしい。
60代	女性	高岡市	96歳の車いすの母親をつれての避難は大変でした。知人からの連絡で厚生連高岡病院へ行きましたが、エレベーターが止まっていて困りましたが、男の職員の方達が4人で母親を車いすごと階段で運んでくださり助かりました。大きなホールのような所でしたが暖かくて良かったです。オムツ替えの場所を頼みに行ったら部屋の一角を仕切ってベットを持ってきてくださり助かりました。他の避難所でもそういうふうにしてもらいたいです。
70代以上	-	南砺市	病人の為の避難所もほしい。中には重病の人もある。弱みにつけこんだ女性への性被害もあるそうです。
70代以上	男性	氷見市	携帯、ラジオ、テレビ等で避難場所や地震の大きさなどなるべく早く伝えてほしい。
40代	女性	富山市	各家庭市民一人一人に防災グッズを配る。
70代以上	女性	滑川市	県→市町村→町内 すばやく対処できるように強化してほしい。素早い判断で取り組んでほしい。(上で抱えないで下で出来ることは任せる)
60代	男性	氷見市	動けない年寄りの救助の体制
70代以上	男性	滑川市	各市町村ごとに津波に対する避難先を共有しておけるようにしてほしい。
30代	男性	富山市	全額負担。海岸周辺地域に逃げ場がない。
50代	女性	立山町	身近な所の避難先
40代	女性	立山町	子供達と離れていたため不安だった。子供達どうすればよいか分からなかった。子供達に学校で防災についてもっと話してほしい。
-	-	-	行政の対応マニュアルの後悔
70代以上	女性	富山市	トップに立つ方の言葉がとても大事です。安心できるので。
40代	女性	黒部市	愛本トンネルが崩れたら孤立集落になるので心配。
60代	男性	富山市	スピード感のある対応、臨機応変・柔軟性のある対応。民間企業との連携。
50代	男性	富山市	迅速な対応
70代以上	男性	魚津市	家屋の耐震補強工事費の助成金
40代	-	富山市	避難所の備蓄と住民の危険意識をもっと高めること。とにかく一人一人が素早く逃げること。

60代	女性	高岡市	高岡市太田に住んでいます。今回津波がくるという事で高台へ避難しましたので第一避難所は太田小学校(海の近くにありますが)と公民館となっています。山側に住んでいる人は、わざわざ海へ向かって行けません。行政には言いました、建物は高さがあるので大丈夫との事でした。向かっている途中で津波がきたら？安全になるまでどこかにいるということでしょうか。期待はしてませんので…一応書きました。
40代	女性	高岡市	避難所の設置(具体的にトイレの数、新生児対応オムツ交換ができる、車いす、高齢者など事前に分かる情報があれば良いと思いました。安心できます。救援物資の配布。復旧作業。
40代	女性	魚津市	魚津市の屋外放送、全然聞こえないのでどうにかしてほしい、意味ない、何も伝わらない。ケーブルテレビでもいいので直後から身近な情報をしっかり流してほしい。主要チャンネルでは全国ニュースばかりで全くためにならなかった。防災ラジオを配るべき。公園も少ない(防災をふまえた)
50代	女性	富山市	万が一の場合早急な対応
70代以上	女性	富山市	避難場所でのプライバシーの確保と生活面の支援の充実。すばやい情報発信をお願いします。
60代	男性	入善町	LINE等で状況の案内(すぐに！)
50代	男性	小矢部市	迅速な情報発信
50代	女性	高岡市	大変だとは思いますが道路の復旧、補修工事がもう少し早めに行ければ良いなと思います。
40代	女性	富山市	指定避難場所が学校だった時に学校に入れるかを富山市のアプリで知らせてほしい。どこの校下でどの学校が開いています等知りたかった。万が一開いていない可能性もありアピタへ向かった
70代以上	男性	南砺市	避難先での設備(トイレ等)、食事、水等の確保が出来ているのか？
40代	女性	滑川市	素早い避難場所での様々な対応力、情報。
50代	男性	富山市	小学校の統廃合があって、昔と避難場所が変わっている場合があり再度地域に周知してほしい。
70代以上	女性	立山町	より良い避難生活ができるようにお願いします。
70代以上	男性	射水市	災害の発生種類よっての避難場所の周知、検討
70代以上	男性	黒部市	直接、市からの情報は耳にしていない。「自分の事は自分でする」以外はないと思った。
50代	女性	富山市	トイレ、飲料水、食料の確保。プライバシーに配慮した避難所
70代以上	男性	氷見市	地区内単位での避難場所の設定(人の把握がしやすい)
60代	女性	富山市	人の命にかかわる事なのに行政の人は地区の連絡網では知らせがこないことを周知されてなく、個人で調べてほしいと住民に周知すべきだと思った。
40代	男性	高岡市	自宅の壊れた場所を直してほしい。
30代	女性	滑川市	災害用トイレについて災害発生前から指定避難所に設置をしておいてほしい。
60代	男性	高岡市	小矢部川の堤防や護岸の整備
50代	女性	富山市	防災無線があるが、はっきり聞こえるように(聞き取れる)または文字で伝えることができれば良いと思います。
20代以下	女性	高岡市	期待なし。自分で正しい行動をするしかないと思った。
70代以上	女性	氷見市	学校の非常ベルがしばらく止まりませんでした。
70代以上	男性	射水市	報道を見る限り仮設の設備がお粗末すぎる。予算のせいにして住民を心底守る気がないように思われる。
60代	男性	富山市	被災者に対して迅速な人的・物的支援
50代	女性	射水市	SNSの活用
20代以下	女性	砺波市	倒壊した家屋などの迅速な復旧作業
50代	女性	砺波市	避難すべき時の呼びかけ、発信。避難時の必要な物資の備蓄
30代	-	高岡市	日頃の火災訓練だけでなく東日本大震災を経験している私達だからこそ地震や津波を意識した訓練を強化し共有すべきことなんだと思います。
70代以上	女性	上市町	家のまわりには大きな杉の木が何本もあるので倒れないかいつも心配しています。倒れた時の木の処置等をお願いしたい。
60代	女性	富山市	原子力発電所の状況を速報でテレビ、ラジオ、ネットで流してほしい。日頃から原子力発電所の異常事態時の対応を告知してほしい。
70代以上	男性	富山市	指定の避難所が古くて被害が発生したり避難所としての機能、設備がお粗末すぎて安心して避難できない場所がいくつもあるが国際基準を無視しているのは法律違反ではないだろうか。
40代	女性	富山市	避難先をすぐに開放できるようにしておいた方が良いと思う。
40代	男性	富山市	地震がきてから次の日に安否確認がきたが、障がい者が住んでいる家なんだからもっと早く安否確認や手助けなどに来てほしい。
70代以上	女性	富山市	スピーディーに情報に応じた判断を地域の方々に連絡するようにしてほしいです。
50代	女性	富山市	ペットと一緒に避難できる場所が近くにほしいです。

50代	女性	高岡市	全ての避難先に停電時に備えた設備がなされているのか。自家発電などの対応がなされているのか、ぜひ知りたい。
50代	男性	富山市	被災地での指揮命令系統の速やかな樹立(インフラ復旧)
60代	男性	富山市	避難場所が分かっているようで知らない人がある。知らない、詳しくない場所にて災害にあった場合、道路と建物に避難場所表示があれば良い。
30代	女性	小矢部市	待機等無駄な避難所の開設で公務員の時間外労働賃金の発生はやめてほしい
40代	女性	富山市	津波の到来が予測されても近くに山も高台もないので、民間の施設、アパート、マンションで高い建物には緊急時は一時避難できるように予め所有者と協議しておく。
20代以下	女性	富山市	避難所で過ごすときにしっかりとプライバシーを守れるような仕切り枠のようなものを用意してほしい。
30代	女性	高岡市	NHK等で避難所の場所を知らせる。NHKを国営化する→国営じゃないと信用できない。
70代以上	女性	氷見市	避難指定場所の鍵について、以前からとても気になって(民生委員の立場上もあって)市へ相談しても話にならなかった。今回の地震を教訓にしよう一度しっかり考えてもらいたい。
40代	男性	富山市	防災のための道路拡充
60代	女性	砺波市	水道水が濁ったので飲料水に困った。巡回とか電話での対応をよくしてほしい。大丈夫とかの固定観念はやめてほしい。
70代以上	女性	射水市	対応が早かったと思う。
50代	女性	高岡市	迅速で正確な情報発信。各地区の情報を迅速に収集と発信(地域住民協力による仕組みづくり)。避難所の調整(避難所での注意事項やあり方のマニュアル等を日頃から発信していく)
60代	女性	富山市	平等な対応
50代	女性	富山市	難しいとは思いますが、臨機応変
40代	-	砺波市	防災等の放送のスピーカーの内容が判断できない(遠すぎる、風の向き)。実際に耳で確認が必要ではないか。
40代	男性	富山市	ライフラインの確保に重点をおく。
50代	女性	富山市	避難所の衛生管理、禁煙、なるべく公平に支給品を分けてほしい。行政の方々も同じ被災者になった場合、私達市民、県民のために尽くしていただける行政の方々に感謝します。地域、地区ごとに避難場所やハザードマップを再確認できる資料を配付してほしい。
40代	女性	射水市	新聞やテレビで必要な物などの特集をしています。本当に必要な物リストみたいなものを各家庭に配布してほしい。新聞だと切り抜き必要、テレビは一瞬で情報、これだと分かりにくいので冊子を作ってほしい。
30代	女性	高岡市	迅速な対応、周知
40代	女性	入善町	LINEで津波ハザードマップを送信してほしい。一目で分かるような非常事態用のハザードマップを作ってほしい。
60代	女性	南砺市	防災用のマニュアル、なるべく分かりやすく表示したものを配布。
60代	男性	氷見市	自分の身は自分で守るしかない
40代	男性	射水市	避難施設の周知
60代	女性	射水市	トイレの設置、水の配給。
60代	男性	富山市	自分自身で助けを呼ぶツールを持たないような高齢者への支援対策が必要であると思います。
60代	女性	入善町	紙媒体で公共施設の海拔等の一覧表を各家庭に配布してほしい。
30代	女性	富山市	なるべく早く救助活動に動いて対応してもらいたいです。
40代	女性	富山市	防災無線などの設置。地域により差がある。
70代以上	女性	富山市	日中は近所の人も勤めておられておられません。私も遠くまで避難できません。情報が早く収集でき早く避難できればいいと思います。
50代	男性	射水市	より早く正確な情報の提供
70代以上	女性	富山市	生活するうえで最低限の環境になるように望みます。
50代	男性	富山市	地元の避難所に指定されている小学校の体育館には何の備えもなかった。地域で必要な物の備蓄確認をきちんとしてほしい。
60代	女性	高岡市	避難所(公民館)が閉まっていたため、近所の人がかぎを取りに行き開けた。本来はしてはいけない事だったけど、皆が集まっているのに開ける人が来なかったためでした。
60代	女性	富山市	渋滞が発生したとの報道があったが、ではどうすればよいのか？
30代	女性	射水市	避難所では無い病院に大勢人が押し寄せその対応が大変だった。避難可能な場所のピックアップ、どこが入っていても良い場所か住民へ理解させることをしてほしい。
40代	男性	射水市	水とプロパンガスボンベとコンロを用意したほうが良い。トイレが一番困ると思う。
70代以上	女性	南砺市	避難先が日頃鍵がかかっています。誰が開けて下さるか心配です。
70代以上	女性	富山市	特に冬の積雪時に地震になると動けなくなり一人暮らしの人達の対応を行政に期待したいと思います。

70代以上	女性	立山町	立山町に住んでいますが、地震もそうですが立山が近くなのでその時が一番不安ですが。
30代	男性	高岡市	大雨などの情報を探すのですが、HPでは分かりにくいです。深夜であっても防災無線を使って必要な情報を伝えてほしいです。
50代	女性	黒部市	いつも住んでいる地域で災害にあうとは限らない。部外者にも避難場所や緊急度合などその地域にいてすぐに分かるような方法を検討いただきたい。例えば、TVの画面がその地域のケーブルテレビか何かですぐ切り替わり避難行動ができるよう促すとか方法を教えてくれるとか。スマホの画面が緊急用に替わるなど。
70代以上	女性	高岡市	庄川の堤防の下の地域に住んでいますが、地区の防災係の人から避難指示がなかった。近所の1人住まいの高齢者を2人誘いました。実際、高齢者は時間がかかって大変でした。
70代以上	女性	黒部市	防災無線機の無償化
70代以上	男性	富山市	指示を的確にしていただけたら良いですね。
60代	女性	射水市	行政には期待しない。
30代	女性	高岡市	避難所の設置、救援物資の配布、復旧作業の実施、迅速な対応と質と量の支援、防災マニュアル・マップの作製
50代	女性	高岡市	ペット可の避難先、その周知。
40代	女性	上市町	防災無線が聞こえにくいのもう少し聞こえやすい音量にしていただけると助かります。
70代以上	男性	小矢部市	地震の発生を想定した避難場所への町内アナウンスがあると良い。
60代	男性	射水市	聞いた話だけでも、車で避難しようとしたが渋滞で動けなくなった人がいっぱいいたらしい。歩いて避難しきれないと思う。
50代	女性	富山市	災害が発生した時避難した人々が避難場所で不安なく過ごせるよう(食料、トイレ、プライバシーが保持できる空間等)速やかに対応できるよう日頃から準備していただきたい。
40代	男性	富山市	早い対応をお願いしたい。災害後の市民・県民の生活を早く普段通りに戻してほしい。ボランティアに頼らず行政として県民に尽くしてほしい。県政、市政が地震災害でどのようにBCPが機能したのか？検証してみてください。検証結果を広く知らせてほしい。地域の困りごとをしっかりと国に働きかけ国の対応を引き出してほしい。クレームも出してほしい。国に対して対応の遅さだらしさを怒ってほしいです、県民の代理として！
60代	男性	富山市	備蓄水、食料の確保
30代	男性	富山市	現行を確保してほしい。
20代以下	女性	富山市	これまで通り避難所の開設をお願いします。また、能登では避難所でも十分な支援が届きづらいなどの情報があったので迅速な対応をお願いします。(もうされていると思いますが…)
60代	男性	富山市	正確で迅速な情報発信
50代	女性	射水市	避難場所への車の交通渋滞が一番不安だった。
60代	女性	高岡市	各市町村隣接する地域に住む場合の避難場所としてハザードマップ等で新たに指示を頂きたい。洪水ハザードマップを津波ハザードマップと同様に受け止めてはいけない。地域の市議会議員及び自治会長等に津波の緊急性を訴えても真剣に受け取ってもらえないことに愕然とさせられました。大地震の際に経験した事、記憶が薄くなる前に各市または各地域ごとの小規模アンケート程度でよいのでやるべきです。
40代	女性	富山市	「津波ハザードマップ」が分かりにくい。現在いる場所が避難すべきかどうかもっと分かりやすく不安で焦っている人間でも確認しやすい何かがあるとよい。
50代	男性	富山市	地震に耐えられない建物を避難所に指定したままなのをやめるべき。
50代	女性	入善町	情報が分からないのか全く教えてもらえない。
20代以下	女性	高岡市	災害によって建物等が崩壊した場合の補償がきちんと確保されていてほしい。
-	-	朝日町	避難所で紙おむつ、生理ナプキンを1日1個しか渡してもらえなかったと新聞で読みました。簡単な対応だと思うので次回に期待です。
40代	-	高岡市	日用品の必要なもの(最低限)行き届くようにしてほしい。避難所、ペットもできるように、トイレ、衛生面。
70代以上	女性	上市町	高齢のため機器を使うことが理解できずホームページとかメールという言葉が出てどうなってもいいと諦めてしまいます。小さい地域の組織づくりをしていただきたい。
50代	女性	射水市	市役所の対応が遅すぎる。柔軟な対応を！相談をしに行っても「出来ません、出来ません」ってあり得ない。
40代	女性	富山市	ペット(犬)がいます。避難所で一緒に過ごせる場所を増やしてほしい。TVで能登を見るとバラバラにならないといけなのを見たので一緒に過ごす場所を提供してくれるとありがたい。
70代以上	男性	黒部市	避難所開設は公的職員が間に合わない。近くに管理者を置いて開設だけできるように。(職員が飲酒していると対応不可、車の運転不可)

70代以上	男性	射水市	実際身にふりかかった時、他の事や人の事を考える余裕がなくどうしたらよいのか分からなくなる。皆さんの事を考えて動いてくださる人材を選んでほしいです。名前だけの方が多くいます。
60代	女性	富山市	行政無線がほとんど聞き取れない。何か言ってることは分かるが何ヶ所もの放送が重なりエコーのようになってしまっている。なんとかしていただけるとありがたい(富山市大庄地区)
60代	女性	南砺市	正しい情報。食事(温かい)と衛生(トイレ、お風呂)の確保。
60代	女性	南砺市	障がい者の方にはどのようにして避難するのでしょうか？職員の人数は限られていますから、消防団、自治会の方が必要になりますね。
70代以上	女性	南砺市	7、8年前には避難訓練、講習会などありましたが、避難訓練、非常用持ち出し袋などの学習などがあればいいのですが？
30代	女性	高岡市	道路標識などでもっと分かりやすく避難場所を分かるようにしてほしい。足腰が悪い人やお年寄りの方も逃げられるように近くに救助隊を置いておくような工夫があれば良いと思います。テレビや動画などで防災や災害グッズ、荷造りの仕方などを教える情報を定期的に流せば良いと思う。
50代	女性	高岡市	小・中学校へ避難された方々の話を聞いたが、グラウンドは暗い(車内)なかなか開錠されない。避難場所としての意味はあるのか？中学校のグラウンドの明かりをつけるために高岡市のコインが必要で避難したはずの夫が自治体の体育部でコインを保管していたのでまた自宅に戻っていました。高岡市の中学校のグラウンドは全てそうなのでしょうか？避難の意味ありますか？
50代	男性	砺波市	車で来られないとか都合のいい理由をつけず災害の現場にもっと来てほしい。
50代	女性	上市町	安全避難経路の確保(事前に知らせてほしい)
60代	男性	富山市	ハザードマップの配布。避難場所が分からない。
50代	男性	富山市	高齢者お一人お一人への対応もどうしたらいいのか考えさせられた部分があった。発災時の計画を立てれば済む話ではなく平日頃から反復的に備えが必要だと強く考えさせられました。
60代	女性	富山市	避難所の開放の仕方に問題がいくつかあると思う。地震発生時には、個々が判断して行動しなければいけないので命を守る行動ができる事が大事。身体の不自由な人や高齢者はなかなか行動することが困難ですので今後の課題だと思う。
70代以上	女性	富山市	年一回程町内で避難訓練や講習会など行っているせいかわりと落ち着いて行動できた。揺れが始まってから火の確認、家族への連絡など。
30代	男性	射水市	富山県民は防災意識が他の都道府県と比べると大変低い。この機会に防災、災害に対する備えを強化し、他の都道府県と連携する。
50代	女性	高岡市	年寄り、親の年代を早く安心できる所へ
30代	女性	富山市	すぐ SNS を確認するのでネットの情報を充実させていただけると嬉しいです。
70代以上	女性	魚津市	より安全な避難所の増設
70代以上	男性	魚津市	日常の避難訓練と不都合があれば改善→また訓練の繰り返し
50代	男性	高岡市	猫と同行避難できる避難所を開設してほしい
40代	女性	富山市	水、食料の提供と被災者の手厚い補償をスピード感をもってお願いします。
40代	男性	魚津市	期限なしで仮設住宅に住めるようになればいいと思う。
30代	女性	魚津市	市役所への職員の参集をもっと早くできるように。警察のように官舎等に入居して早期対応できる状況を作ってほしい。避難所の鍵が開いてなくて避難しようとした人が全員津波で死んでしまうような状況をなんとかしてください。
70代以上	男性	高岡市	災害に関する情報を伝える。
60代	男性	富山市	収集した情報(被災状況)を速やかに HP 等で広報してほしい。
60代	女性	射水市	行政無線がまったく聞こえないし、何を言っているのかも理解できずもう少し考えたら良いと思う。
40代	女性	富山市	地域に負担をかけない仕組みづくり→消防団等負担が大きいと感ずる。負担増→県外手転出につながると思っています。費用をあまりかけない広報啓発活動(HP など)こういう取り組み、準備が実は思ったより効果ありなど。
50代	女性	砺波市	地域の詳しい情報をメールなどで伝えてほしい。
50代	女性	射水市	うちはベツを連れて車で避難を行ったが、とっさに連れて行けない場合もある。またベツと共に避難所に入れなかったとニュースで見て、その点は今後の課題かと思う。
70代以上	男性	高岡市	ライフラインの情報
60代	女性	高岡市	災害の時の行動や必要な物、準備する物等事前に備えるための冊子等があればと思う。
40代	女性	上市町	正しい情報を迅速に発信してほしい。
40代	女性	高岡市	今回の場合、自治会長さんの指令が全く出ず、その場合の迅速な連絡はどこから受けられるのか？と思った。またこの村は年配の方が多く、介護してる人も多い。手が回らない。

60代	男性	富山市	近所の一人暮らしの人の無事確認が早くできるようにしてほしい。
50代	男性	高岡市	単身高齢世帯の対応
60代	男性	富山市	様々な情報を正確に早く伝えてほしい。
70代以上	男性	氷見市	非常サイレン聞こえるように
40代	男性	南砺市	詳しい情報等を的確に迅速に発信して情報共有できるようにしてほしい。
50代	女性	氷見市	早めの避難指導(大雨時)川の増水、崖崩れが心配。給水場所を増やしてほしい。
50代	男性	高岡市	避難所の設備充実、早期立ち上げ、衛生管理。
60代	男性	高岡市	地震がおさまったとは思えないから。今回の地震において学んだことを教訓とした都市づくりが賢明だと思う。スクラップアンドビルドです。震度7~8で倒壊しない建物。津波の大丈夫な土地。大雪にも耐えられる。道路と建物。
40代	男性	高岡市	正確な情報の発信。避難所設備の確認。身体が不自由な方、介護が必要な方への対応、避難活動。
50代	男性	砺波市	防災グッズの配布
60代	女性	黒部市	いろいろな災害が発生した時の見えない先への不安を取ってくれるような安心できる情報を伝えてほしい。
70代以上	女性	南砺市	被害がほとんどなく行政の存在が感じられなかったのではどのように動いておられるのか分からない。
30代	女性	県外	2024年3月末に帰国したので、住民票を入れる際などに情報をいただけると嬉しいです。その後、バタバタしてしまうのでとりあえず手元に冊子などあれば助かる。
30代	女性	射水市	津波に関しては海沿いの地域に避難塔などがあれば良いと思った。
60代	女性	富山市	ペット同伴の避難先があってほしいです。
20代以下	女性	富山市	町内のスピーカーやTVなどで素早く情報を伝えていただきたい。
40代	女性	高岡市	対応が早くできるのならと思うが人それぞれできる事が限られているため期待はできないと思う。
60代	女性	高岡市	テレビで1時間以上「逃げてください」とどの番組でも言っていて津波の危険性を行政で統一してほしい(海岸から9km海拔7mの地点に自宅があるが10m津波がくるかもしれないと言われると逃げるしかなかったがいつになっても車のテレビで津波警報は続いていて自宅に帰るのに躊躇した。
60代	女性	富山市	連絡が早く届くような回送か仕組みづくり。
40代	男性	魚津市	避難所の早めのオープン
60代	女性	富山市	避難先への安全な方法、台湾を見習ってほしい。
70代以上	女性	南砺市	まずは自分自身で意識と備えですが年々老いを自覚する身ではそれもままならないのが現状です。まして障害のある夫との二人暮らしでは…。
70代以上	女性	南砺市	日頃、災害が発生した時の訓練を全くしていないので、行政の方を中心に地域の区長、民生委員、老人会、婦人会、子供達など区ごと、班ごとのつながりが大切だと思います。高齢者、障がい者に対し、日頃より日守り隊のような人を選んではほしいです。
60代	女性	射水市	要介護3と4の2人(4人暮らし)がいるのでスムーズに移動できる場所を近くに設けてほしい。
50代	男性	射水市	早い対応。正しい情報と早い行動力。
50代	女性	富山市	避難された方は大変だったと思いますが、復興に協力される工事関係者の方々が本当に大変でした。夫や息子は現地に行き車の中で寝泊まりしてライフラインの工事をしていたので本当に大変そうでした。
50代	女性	氷見市	避難先の備蓄や布団、毛布等の確保。
60代	女性	富山市	地震が起きた時は思った以上に地域のつながりはなく家族単位の行動がほとんどだと思う。一人暮らしの老人は家の中にいたと聞いたので、今回の地震をきっかけに行政→町内会のあり方を考え直してほしい。(行事の時は集まっても避難の時は誰も声かけない)
70代以上	女性	砺波市	自治会組織はしっかり存在するものの昨今となり組同士、班内でさえ都会並みに人との結びつきが途絶えています。長年(18年)この地に住みますが、隣人と言葉を交わした記憶が無い、そんな中で災害に見舞われたら…と思うと不安です。我々はUターンで神奈川より夫の出身地であるこの地に戻りました。
50代	女性	富山市	地震後、津波から避難しようと高台へ向かう大勢の人々に恐ろしい雰囲気を感じた。(産業道路奥田地区あたり)パニックになっている人々にいち早く正しい情報が伝わるようにしてほしい。
30代	男性	高岡市	素早い対応と災害に見合った必要経費の投入
70代以上	女性	黒部市	公的な建物を優先するのは分かるけど住民の方が遅れていると思う。新聞等で寄付がすぐあるけどどこで使用されているのでしょうか。国との関係もあるので遅れているのかも？住民がいなくなれば公的な建物も必要ない。とにかく住民が一番です。

50代	女性	滑川市	移動式の簡易トイレを少しずつでもいいので増やして行ってほしい。トイレが一番気になります。
60代	女性	高岡市	被害を受けた地域の復興の迅速化。液状化や地盤沈下は個人の力ではどうしようもない。
30代	女性	高岡市	対応が遅すぎる。迅速に動いてほしい。自分達からの税金で給料をもらっているのだから考えてほしい。
60代	男性	富山市	速やかなライフラインの復旧。津波が発生した場合、歩いて避難できる場所の設置。
20代以下	女性	入善町	ふるさと納税で還元するのもよいが、防災グッズを配布するなどの財源にあててほしい。コロナの時はマスクが配られたように個々に任せず最低限のものを配布してほしい。
60代	男性	富山市	大きな災害が発生した時に頼りになるのはやはり行政の力だと思う。職員の皆さんにとっては大変だろうが、いざという時は県民を助けてくれる存在であってほしい。
40代	女性	富山市	正しい情報を伝えてほしい。
70代以上	男性	高岡市	避難所の設定をできるだけ早く、待っておられる方もあった。
40代	男性	富山市	すぐに水をください。
70代以上	女性	小矢部市	後の始末が遅い。被害者の方がかわいそう。
40代	女性	氷見市	インフラの早急の復旧。経済的支援。
70代以上	女性	富山市	連絡網をもっとしっかり取ってほしい。ホームページを閲覧できない方に配布が必要。
70代以上	男性	上市町	防災無線での情報が少なかった。
50代	女性	富山市	市町村長からの情報発表
30代	女性	富山市	年数が経っている塀に関して塀の調査を行い、事前に危ないものは塀を壊したり作り直すための補助金をもっと出してほしい。実際に何十年も住まわれない空き家が実家の裏にあります。風が強い時には瓦が飛んでこないかと心配しています。その空き家の親族は何も動いてはくれません。市に問い合わせても何も変わりません。また大きな地震が起きた際に空き家が倒れた時、こちらの家に被害があった時対応してほしいです。
70代以上	男性	射水市	液状化が発生した時において。町に高齢者や一人住まいの人が多く見受けられることから出前講座や訓練指導の呼びかけを。
50代	女性	富山市	町内での放送があればより安心できたと思う。
70代以上	女性	高岡市	水が出なかったので料理ができない。
50代	男性	富山市	大規模災害を想定し、救急車が回せない状態→リアカーによる(マンパワー)負傷者の移動も必要になる→各自治会へリアカーを数台でも配布。全ての公園内に井戸水や下水管直結の簡易トイレを造成しておく。
40代	女性	砺波市	砺波の防災のホームページがかなり古い状態だった。いろいろな情報を分かりやすくどんどん出してほしい。個人の関心や知識も大切だが行政がぶれずに統一した対応をして欲しいと思います。
60代	男性	高岡市	ニュースで見たが、学校へ避難してきたが鍵が開いてなくてガラスを割って避難した件でもめていた。事前に明確にしておけば良いと思いました。
30代	女性	射水市	赤ちゃん用のオムツやおしりふき等、消耗品の支援が充実していると嬉しい。
50代	男性	南砺市	素早い仮設住宅設置
70代以上	女性	富山市	まず生じるのはトイレの不備。特に老人は5回という備えは当てはまらず男性の考えた行政は女性の体調や生理に不向きです。女性の考える対応は老人、男性、子供にいつも目を向けたもの。老人男性政治家のすすめる防災は陰でたくさん意義あり。
40代	男性	高岡市	避難所へ行った(小学校)方の話では毛布や暖をとれるものが何もなかったと聞きました。最低限の備えをお願いしたいです。能登半島の方々への支援や復旧が遅いと感じました。災害時の対応を迅速に進められる体制をお願いしたいです。
50代	女性	高岡市	避難先での衛生面がとても気になります。
50代	女性	富山市	当日には何ら連絡等がなかった。自治会等に災害発生時の連絡網等再確認をお願いしたい。(行政からの連絡がなかったため自治会として動けないのか?)
60代	男性	射水市	避難先へ行く時町内単位で集まってから避難先へ行く事をやめ各自が速やかに避難先へ行く事を望みます。
50代	女性	富山市	赤ちゃん用紙おむつや離乳食の備蓄、アレルギーのある子や人への除去食の準備
50代	女性	高岡市	我が家は大丈夫でしたが被害の大きかった氷見、伏木地区などもっともっと早く公費で処置をしてあげてほしかったと思います。
40代	女性	射水市	避難中、自宅の防犯対策について何かいい方法があればいい。ライフラインの復旧に今後も注力してもらいたい。道路の被害情報を早く出してほしい。安全に通れるルートの確認のため。大雪も近年多くなってきたのでライブカメラの台数を増やしてほしい。
40代	女性	立山町	食料、水の確保をすぐにしてほしい。もし避難した場合、プライバシーの確保ができるようなスペースがほしい。今回、能登の地震で同じ被災地の情報ばかり繰り返し報道されていたが、もっといろんな地域の情報がほしかった。国はウクライナに7000億円寄付す

			るぐらいなら能登など災害地域にもっとお金をあげるべきだと思う。日本の人々の暮らしを最優先にしないのはどうしてなのか？腹が立つ、何を考えているのか！
30代	男性	小矢部市	災害補償金の充実
70代以上	女性	富山市	正しい情報、テレビではただ高い所へと言っているだけで津波がくる、こないをはっきり言ってほしい。報道を使って正しい情報がほしい。道路も渋滞しなかったと思います。
70代以上	男性	富山市	県道崩壊等住民に対する説明が遅い。その後、解決策の詳細の説明がない(1年単位)
20代以下	男性	小矢部市	去年の大雨(5月～7月頃)でいまだに道がふさがっていたり片側通行の道が近所にあるので、そこをなんとかしてほしい。
60代	男性	高岡市	実際、避難する時、自分自身と家族のことで手いっぱいになった。隣人に足の不自由な一人暮らしの老人がいるが声をかけて安否を確認しただけで連れ出すことができなかった。本人が避難の意思もなかった。その家族と緊急時の対策を話しておく必要があると思った。その家族と緊急時の対策を話しておく必要があると思った。後日話し合った。各自で意識を高め避難する必要があると思う。
40代	男性	高岡市	公民館や集会所の掲示板(屋外)にハザードマップの掲載
70代以上	男性	魚津市	避難場所の設備の充実
40代	男性	入善町	日本海側は津波の到達が早いので海岸付近に住む人の為に高台を設置してほしい。
40代	女性	富山市	広い視野での対応、対策
50代	女性	富山市	津波警報が出て高い場所に避難する人たちが車で避難したため道路の交通渋滞が発生したがどう対応すべきだったのか？正月で行政も休みだったので仕方なかったのだが何かマニュアルがあればいいのかもと思いました。
70代以上	男性	舟橋村	速やかに情報提供
50代	女性	魚津市	避難する際の渋滞状況の情報提供
50代	男性	射水市	避難所の受け入れ体制の強化
60代	女性	富山市	個々の状況に合わせた支援をお願いしたいです。
70代以上	男性	富山市	生活にかかせない道路やライフラインの復旧への対応をもっと迅速に対応してほしい。
60代	男性	富山市	台湾並みの迅速な避難所の設置(プライバシーに配慮した)また台湾並みの迅速な復旧。
70代以上	男性	南砺市	一人暮らしの高齢者どうにもならん
50代	男性	入善町	各災害ごとの避難施設、避難経路(渋滞緩和)の確保、増設(移動距離、時間の短縮)、周知徹底(もっと細かな単位で地区→集落→個人への周知)。工場や高い建物への避難所指定。
70代以上	女性	氷見市	防災行政無線が良く聞き取れない。何ヶ所かスピーカーがあればと思います。
70代以上	女性	砺波市	現在、7ヶ月を過ぎようとしておりますが対応が遅いように思います。今回の災害を教訓にして素早い対応を願ってやみません。
50代	女性	入善町	人間とペットが共に生活できる避難所を作ってほしい。
60代	男性	高岡市	迅速に対応、適切な施策を望みます。
30代	男性	富山市	富山県民の移動手段は車が主なので必ず渋滞が発生してしまう。渋滞を予測するマップを作ってほしい。高齢者で車の免許を返納した人や移動手段がない高齢者は地震時でも避難できず家から出なかった人が多くいるので高齢者の避難の仕組みが必要。
70代以上	女性	富山市	ライフライン停止の場合至急復旧してほしい。
60代	女性	富山市	もっと行政が動いてほしい。(テレビの情報ではなく現状を教えてほしい)身近な地区単位、町単位での助け合い、車での見回り声掛けをしてほしい。
20代以下	男性	舟橋村	高齢者、障がい者等特別な配慮が必要な人の避難についての指示、場所等マニュアル化された冊子があるといいと思う。
60代	女性	南砺市	避難すべきなのか分からない
40代	男性	富山市	行政職員も被災者なので、行政に多くを期待するのは酷だと思います。「自助公助」の自助が大切です。
50代	男性	射水市	射水市は対応が遅すぎだったのですぐに情報や対応してほしい。
30代	男性	高岡市	スピード(アフターケア)
40代	女性	富山市	障がい者(児)に特化した避難所をつくってほしい。病気を持っている人が多い事から病院が望ましい。障がい者とその家族の気持ちを自分達も家族だったら…や当事者だったらの気持ちで考えてほしい。小学生の子供は避難したかったができなかった。
70代以上	女性	砺波市	自分のことは自分でと心得ています。行政も忙しいと思います。行政無線があれば幸いです。
60代	男性	高岡市	今回の地震は石川県が中心に報道され、富山県は置き去りにされた感を強く感じた。政治力の差か？公費による解体について法律の改正を行いシンプルかつ迅速に実施できるように取り組んでほしい。
70代以上	男性	富山市	的確な避難先を迅速に伝えてほしい。
60代	男性	砺波市	実行性のある自主防災への取り組み

70代以上	男性	富山市	避難後の住まいとしてライフラインの整った仮設住宅を早急に建設できるようにしてほしいです。
40代	女性	富山市	行政と地域の防災組織との連携の向上が必要でないか。
70代以上	女性	砺波市	弱者優先 情報伝達
60代	女性	入善町	仮設住宅の早い完成。海路の活用。被災地からの人口流出による減少の検討。災害に備えて日頃からの情報共有や意見交換。防災意識が薄れないようにする。食料不足にならないよう備えておく。
60代	女性	富山市	避難所の小学校の鍵がすぐに開かなかった。
30代	男性	南砺市	避難場所が前に聞いた場所が違っていたので新しい場所、始めて知った。主市、防災無線があるが、私達の所まで全然聞こえない。
40代	男性	氷見市	地震後の手厚い対応(特に金銭面)
60代	女性	黒部市	防災活動の避難訓練などを一度でも体験しておく災害時に対応できるのではないかと思います。
70代以上	男性	射水市	経験値がない為に何らかの方法での自習勉強しか方法が浮かんでこない。
40代	女性	富山市	水の確保、食料、冬は寒さ対策、夏は暑さ対策。電気が止まるとほぼ生活できない。
70代以上	女性	黒部市	子供への協力はもちろんのこと社会全体に人を育てること、物を育てること、よりよいスタッフを沢山育てることに期待しています。
70代以上	女性	入善町	防災無線がすごかった、オーバーすぎるのでは？
70代以上	女性	小矢部市	組織が多すぎる。責任逃れのため、自助、共助と住民に任せることばかりが多くて各自治体ですべて行えるように組織も一本化してほしい。
70代以上	女性	高岡市	実際避難していないので分かりませんが、定められた場所に避難してもよいか分かりません。今後地震があった時はどのようにすればよいのか説明してほしい。
30代	男性	黒部市	生活再建に向けて、県営、市営住宅、空き家の提供や貸し出し。各方面から集まるであろう支援物資を適切な箇所に仕分けをする役割。
60代	女性	高岡市	目に見えて激しい所だけでなく、高い所、狭い所も確かめてもらいたい。住めるけれど傷みひどい。どのようにしようかと戸惑いながらも日々住している所の人も沢山いる。
40代	女性	高岡市	ライフラインの早急な復旧活動。避難所でのプライバシーの確保。
70代以上	男性	上市町	当地域は過疎化が著しく住民は少数です。行政側も実態把握にも考慮願いたいと思います。
70代以上	女性	富山市	本当に津波がきた時に避難できる高台の避難所が無いので災害発生時一人だったらと心配しています。
30代	男性	小矢部市	迅速な支援
20代以下	女性	富山市	富山市にごみの仮置き場がないのはどうかと思いました。
60代	男性	富山市	災害情報の報道、概要の発表
30代	女性	高岡市	人身被害だけでなく壊れた家や道路も含め惜しみなく補助、援助があると良いです。困るのは全壊、半壊した者たちばかりではないと思います。
20代以下	男性	氷見市	給水車などの情報をもっと早く正確に知りたかった。(何時～何時までやあとどのくらいあるか、どれくらい並んでいるか等)避難所でもらえる物や使える物の情報。子ども園、学校などの安否確認。
50代	女性	富山市	テレビをつけるとアナウンサーが津波がきます、命の危険が迫っていますと繰り返し言っていた。本当にこの場所にまで津波がくるのか分からず不安だった。避難せず自宅に留まったが、町内や消防、自治会の呼びかけ案内があれば良かったと思う。近所の方でも(呉羽山付近に居住)車で高台に逃げて渋滞に巻き込まれて逆に大変だったと聞いた。
60代	男性	富山市	情報をたくさんほしい。
50代	女性	射水市	車の渋滞をなくすため交通信号のシステムを整えてほしい。
30代	男性	富山市	季節によって対応に違いがあると思います。何かは分かりませんが考えてほしいです。
40代	女性	魚津市	近年、気象災害も多く発生しているので、大雨、大雪などの時は不要不急の外出を控える要請を発令してほしい。震災で家に住めなくなった人達の為に用意するのは簡易的で期限付きの仮設住宅ではなく安心して長く住める公営住宅を用意してほしい。能登の仮設住宅があまりにも簡易的で2年で出ないといけなさに驚いた。公営住宅にすれば被災した人も先の事を心配せずに生活の再建ができるし、もし出ていったとしても一般の人も入居
30代	女性	高岡市	とっさの時、自分達は何をすればよいのか？分からなかった。そんな時、行政の方からの指導、連絡等がテレビで流されたらハッと気づいて行動できそうな気がしました。
60代	女性	朝日町	道路整備
40代	女性	富山市	今回はテレビがついたので現状を把握できたが、その手段がない時はラジオなどは自身で用意すべきだが、地域の放送アナウンスで地震発生を知らせる旨の内容は聞こえたがありがたかった。時間ごとに更新し、大事なことを伝えてほしい。○月○日○時に地震が発生しました、避難してください…のような、それは分かっているんです。現在の情報が知りたいと思いました。

40代	女性	富山市	防災備蓄の充実
20代以下	女性	富山市	ライフラインが滞ると心の余裕がなくなるので災害に強い設備にしてほしいと思います。
50代	女性	砺波市	早急な情報開示をお願いしたい。
50代	男性	高岡市	行政がどれだけの責任や権限があるかが分からない。期待のしようがない。
30代	女性	上市町	避難所をすぐに開設してほしい。情報が入ってこない、津波と言っても大まかすぎて分かりにくかったので具体的に伝えてほしかった。小学校が近いので避難したかったが開設しなかったのが不信感だった。
50代	女性	富山市	様々な災害のシミュレーションをしておいてほしいです。
40代	女性	南砺市	高齢者の対応
50代	女性	富山市	災害状況の迅速な情報収集と情報公開。支援物資の状況把握。ボランティア、DMAT、JMAT 他の応援方法の効果的な仕事の振り分け。
60代	男性	朝日町	富山湾震源 M4、6 震度 3 の地震とはいえテレビでは地震による津波、余震等の情報がなく、その後の地震に関する情報もない。町、県は今回の地震を軽視しているのでは。
70代以上	男性	射水市	災害が発生した時、行政に何を期待すればよいのか分からない。まずは、自分で身を守る事が一番でしょう。
40代	女性	射水市	ハザードマップの確認。お年寄りなど近隣への声かけ。
50代	女性	朝日町	テレビで逃げろ！を見て、山側へみんな逃げていましたが、いつになったら帰ればいいのか一晩中様子をみたひともいて情報がないまま不安な日を迎えていました。市町村で安全なのか確認のサインみたいなものを放送などで流してほしいと思った。
50代	女性	砺波市	ペットを飼いたいと思っているので安心して一緒に避難できるように整備してもらえたら嬉しい。心配で複数飼えない(保護できない)。屋根瓦等の修理依頼をどこにしたら安心なのか分からない(親世代がいらない)。地域の、任せても安心な業者の一覧があると助かる。(高い値段を請求されそうで怖いので)。
40代	女性	富山市	漁港一ヶ所の映像だけでなく県内の様々な場所の映像や状況を早く教えてほしい。
60代	男性	富山市	情報の早期公表。被災した場合の行政からの手当等の分かりやすい告発。(床が傾いたが改築するほどでもないが体調が悪くなった)(屋根瓦が少し崩れ修理したがすべて実費 30 万円)道路のひび割れが目立っていると思う。早期の対応をお願いしたい。
40代	男性	射水市	被災者になったつもりで対応すべき。
40代	女性	入善町	安心して避難ができるような避難所作り。ペットも避難できるような避難所の設置。
40代	女性	立山町	町内の防災放送が聞こえにくい。多重に聞こえることがあるのでスピーカーの向き、放送の仕方、聞こえ方の検証、検討をお願いしたいです。
30代	女性	入善町	避難所をすぐに開いてほしい。
20代以下	男性	富山市	迅速な情報伝達(SNS の拡充)避難誘導、支援、救護。避難所の開放が避難所まで本当に安全に逃げられるかの検討。ペット等の対応。
50代	女性	富山市	行政、多分役場からのスピーカーの放送がピンポンパンポーンのチャイムは聞こえるのですが、その後の内容がききづらいのです。何のお知らせなのかいつも気になります。ケーブル TV で同じ放送が聞けたらいいと思います。
40代	女性	高岡市	避難先で安心してすごせること。TV で津波情報が出ていたが、どこへ逃げればいいのかわからなかった。その地域にとって有効な情報が欲しい。避難先が崩れているとの情報もあり、リアルタイムの情報が欲しかった。
60代	女性	砺波市	中央との連携機能がスムーズに行われる様に待つばかりでなく、即座に行動してほしいと思いました。被災された方、地域の立場に立って！
30代	女性	滑川市	物資の支給が困らないように対応を期待、電気・ガス・水道の復旧の早さ、倒壊した建物への対応、救助者へ対応

問31 今回の地震における行政の対応で良かったこと

年齢	性別	居住地	内容
30代	男性	滑川市	消防団を中心とした避難所での声かけ
60代	女性	滑川市	簡単なながらも食品の提供があった
50代	女性	滑川市	滑川市は被害が少なかったのわからない。
70代以上	女性	砺波市	スマホに情報をおくってくれたので助かっています
70代以上	男性	富山市	具体的には分からないがニュース等で見る限り適格な対応だと思う
50代	女性	射水市	滑川の消防の方達が親切であった。
70代以上	男性	黒部市	津波警報を出して避難をさせたこと
20代以下	女性	高岡市	多くの家の塀が倒れていたが、すぐに回収されたので安全になった。
30代	女性	富山市	避難場所の再確認のお知らせ
50代	男性	射水市	期間限定であるものごみの処分が無料開放など対応が良かった
50代	女性	富山市	立山町の避難所の施設を改善した点
30代	女性	富山市	被災された方々を病院や施設、ホテルに受け入れたという事。
20代以下	男性	射水市	避難所に市役所職員が来てくれたこと。避難所におけるリーダー的役割を果たしていただけた。
70代以上	男性	富山市	対策本部の設置や情報収集などの対応が早かった
60代	男性	富山市	なし、あまりにも意識の欠如と弱者への配慮の無さ
60代	男性	上市町	上市町が町外からの数百名の避難者を迅速に受け入れたこと
40代	男性	高岡市	避難所が早期に開設された
60代	女性	氷見市	避難所の開設が迅速だった
60代	男性	上市町	1月1日に発生した地震にもかかわらず、多くの行政の方々が出勤し親身に対応されていたと思う。
50代	女性	黒部市	防災無線での呼びかけ
50代	男性	富山市	行政ではありませんが、テレビから早急な避難の呼び掛け。
40代	女性	富山市	食べ物や水の供給
50代	女性	富山市	避難所の開設・水を届けたりなど
30代	女性	小矢部市	夫が消防団ですぐに出動しました。
40代	女性	富山市	すぐに避難所が開設されたこと
50代	男性	氷見市	地域の声を聞き、できる限り寄り添って対応してくれたこと。
40代	女性	射水市	緊急地震速報はありがたい。
30代	女性	立山町	自分たちに被害もなく、特にどのような対応をしていたかわからない。
40代	女性	高岡市	遠方の市町村などの災害時連携はよかった
60代	男性	富山市	被害の恐れが無い為かもしれませんが、行政対応はありませんでした。
20代以下	男性	高岡市	早期の情報の公開。災害対策本部の開催などのニュースをみると対応してもらえると嬉しい安心できた。
40代	男性	富山市	地震被害廃棄物の引取りと費用負担をしてくれた
50代	女性	富山市	富山市は外壁など廃棄材を引き取ってくれた。町内会長をしているからその情報は知っているものの会長をしてなかったらしらないと思うし
60代	男性	高岡市	対策本部の立ち上げ、罹災証明への対応に関する対応
30代	女性	高岡市	今回は行政に頼ることはなかったの思い当たりません
50代	女性	射水市	水道管の耐震化工事が進められていたこと。見えないところで生活や産業を守ってくれたことに感謝。
40代	男性	富山市	県外からの支援
30代	男性	富山市	元旦だったが、情報公開が早かった
20代以下	女性	富山市	今回の地震が来たとき、親戚の方が来ていただいたおかげで何とか大変なことも起きずよかった。
20代以下	男性	射水市	皆さん避難所等の対応等で大変な思いをされたかと思います。お疲れ様でした。
40代	女性	氷見市	経験がないことがたくさんあったので、良かったと思えることはないです。
20代以下	女性	高岡市	高岡市の公式 LINE でも発信してたこと
40代	男性	高岡市	申請がスムーズだった
70代以上	女性	魚津市	津波がくるか来ないかは分からないが、テレビで繰り返し避難するようにお知らせ続けてくれたので避難できたと思う
60代	女性	射水市	地域に住んでいる方達が率先して動いていました
50代	男性	高岡市	親戚が少し被災したが、災害ゴミを長慶寺で受け入れてらえたこと。
40代	女性	射水市	段ボールの簡易ベッドやテント
40代	男性	高岡市	自分や家族に被害がなく問題なかったの対応に悪いところはなかったです
40代	女性	高岡市	元旦にも関わらず迅速だった

50代	男性	高岡市	被災相談コーナーの担当さんが、親切でした。
60代	女性	富山市	被害状況の申請がスムーズ
30代	女性	富山市	富山の被害状況を全国に周知していただいたこと
50代	女性	砺波市	早い時期に避難所が開設されたこと。
40代	男性	富山市	コミュニティーセンターが近くにあるが素早く避難所として対応していたので良かった
50代	女性	射水市	食料がすぐに配られた事。
40代	男性	富山市	避難所の開設が早かったこと
60代	女性	立山町	富山市から避難してきた方達のために、町の施設を開放したこと
50代	男性	高岡市	水の配布
30代	男性	富山市	今回の地震では被害が出ていないので、行政がどう対応したのか知らない。今回液状化した土地がたくさんあったため液状化しそうな土地を調べる必要があると思った。
50代	男性	氷見市	氷見市は他の地域より対応は良かったと思う
50代	女性	高岡市	氷見市の断水の時、すぐに給水車がきたので助かったと知人が言っていました。ただ人数に対する車が少なかったので時間がかかり疲れたとも言っていました。
60代	男性	氷見市	正月の休みなのに行政の体制が早かった。けど理解できない人が窓口にいたのが残念。
30代	男性	富山市	灯笼等の無料回収
-	-	-	緊急地震速報に助けられた。
70代以上	女性	富山市	NHKのテレビ報道をずっと見ていました。
60代	女性	高岡市	言葉遣いが優しく思いやりを感じた。
40代	女性	高岡市	避難地域の避難所への案内(避難所の設置)通行止めの場所の案内。
40代	女性	魚津市	魚津在住です。元旦は黒部市にいました。発生後、魚津の友人とLINEしましたが、行政対応は無く自己判断のようでした。黒部市では防災ラジオがあり、早いうちから市から避難誘導のラジオが入り、市長からの放送もあり、大変便利だと思いました。安心感というか…身近な情報が分かって本当に良かった。心強かった。魚津市はダメだと思いました。がっかり、本当に。
70代以上	女性	富山市	庭の灯笼が2台とも倒れ市役所へ連絡したところ、しばらくして無料で取りに来てもらった。本当にありがたかったです。屋根もたいぶ損傷してブルーシートで覆ってありました。市役所へ申請して親切に教えていただきました。
70代以上	男性	小矢部市	市の防災無線の早さ。スマホの防災情報。
50代	女性	富山市	1/1夜、水道局?の方が見回りに来てくださいました。液状化していたので不安でした。我が家の状態は他の地域に比べると軽い方なので、対応は後になるとのことでした。液状化による対応はまだですが、当日今の状況を聞いてホッとしました。皆様も(職員)被災されているでしょうに当日より現在も日々対応して下さる事に感謝しております。どうぞ、お体に気をつけてくださいませ。
50代	男性	小矢部市	LINEでの情報発信が的確だった。
30代	男性	滑川市	元旦に関わらず避難所開設がとても早かったと思う。駐車場の誘導もスムーズだった。
50代	男性	富山市	市役所の一部が民間の備品等の保管場所にすぐ使える判断を市長がした事
70代以上	男性	射水市	担当の方が良く情報や不足品の提供を迅速にしてくれた。
70代以上	男性	氷見市	比較的、全ての対応が早めに行われた事。
60代	女性	富山市	破損した道路が早く修繕された事
70代以上	女性	氷見市	初めてのことでしたが、水、クラッカー、毛布等準備してあり良かったと思いました。
70代以上	男性	射水市	ブロック塀の片づけを行政が金を出しているが、事前に塀を低くしたり対応している人もいる。事前のチェックがもっと必要。
30代	男性	立山町	落ち着いて行動できた
70代以上	男性	富山市	災害対策には少なすぎる予算のため不手際だらけで良かった点は思い出せない。
70代以上	女性	富山市	私の地域ではそんなにひどい状況ではなかったので際立った対応はなかったように思います。
50代	男性	富山市	速やかなプッシュ型支援とても良い
30代	女性	高岡市	行政の対応は地震の時はよく知りませんが今現在の対応は足りないと思います。ウクライナに渡すお金を少しでも復興に回したらどうですか?と思う。良かったことでなくてすみません。
70代以上	女性	氷見市	ラインで新しい情報がこまめに送られてきて分かりやすかった。
60代	女性	富山市	緊急地震通報
40代	男性	富山市	被災地域への迅速な救助活動
50代	女性	富山市	近所の小学校も避難所として一晩中電気がついていました。勤務先の人に聞いた話ですが、小学校へ避難したら水や毛布があったと聞きました。また、赤ちゃんのためのものもあったとお聞きました。
40代	女性	射水市	私の住んでいる地域は他の所より被害が少なかったので特にないし分からない。

40代	女性	富山市	一部損で罹災証明書を取りました。4月を過ぎての申請にも丁寧に対応していただきました。
60代	女性	南砺市	地区内での連絡は(区長、班長で周囲のチェックも)スムーズだったが行政は何もなかった。
60代	男性	氷見市	青色シートの配布
40代	男性	射水市	親身になって対応されたこと
60代	男性	富山市	ホテル、旅館等の避難施設の確保が早かったと思います。
70代以上	女性	富山市	屋根に被害があり申請したら補助金をもらえた。
50代	女性	射水市	食品、毛布、声掛け、ストーブ、テレビをすぐ段取りしてくれた。水分はなかったが。
50代	女性	高岡市	ブロック塀や灯籠を無料で回収してもらえたこと
70代以上	女性	富山市	地震による家の被害で無料で解体や補助金等が(氷見市等)出されたことが良いと思います。
60代	女性	富山市	緊急地震速報 何もできなかったが(火元だけは見た)心構えがあったので良かった。
60代	女性	射水市	行政は何もしてくれなかった、だから期待しない。
30代	女性	高岡市	人命救助・救命の迅速な対応
40代	男性	富山市	何もありませんでした。現在7/3でも半年もたっているのに地域によっては地震の影響で困っている人もたくさんいるのになされていらないことも多いです。行政対応としては非常に良くないと思います。
20代以下	女性	富山市	富山市のLINEでは避難所として開設された場所、閉所した場所を随時配信してくださったりこういったアンケートを取ってくださったりしたことです。
50代	女性	射水市	太閤山ランドの駐車場に避難したが、日頃なら施錠されているゲートの鍵をすぐ開けてくださり入りやすかった事。
60代	女性	高岡市	大地震後半年を経て無作為のアンケートですが県内全域が対象なので丁度のタイミングだと思います。
20代以下	女性	高岡市	地震があまり起きない県にしてはそれなりに行政が対応してくれているのではないかと考えた。
40代	-	高岡市	温泉施設に泊まれる方々が安心してできてよかった(TV情報)。転校など対応能力。
30代	女性	高岡市	テレビやSNSなどでの避難所の場所や情報が早かった。テレビ局のアナウンサーが必死になって「命を守る行動をとって逃げて」とテレビで伝えてくれたおかげで行動することができた。
60代	男性	富山市	不備があると思う。避難場所がカギがかかっている。訓練がない。
50代	男性	富山市	避難所開設は早かったと感じた。立山町のマイナンバーを活用したシステム運用は参考になると感じています。高齢者にもやさしいDX推進をモットーに仕組みづくりをお願いします。ちなみに防災士の資格がとりづらくなっているのが気になります。自治会の推薦がないと受講できなくなっていると認識しています。
60代	女性	富山市	ペットと一緒に避難できるようにしていただきたい。各家庭に地域の避難場所を再確認してもらうためにも配布物を発行してもらいたい。
40代	女性	富山市	公費解体の件
40代	男性	魚津市	食料品などの支援物質の調達
70代以上	男性	高岡市	被害の情報が早かったと思う。
40代	女性	高岡市	市議会の方から直にメールがあったこと(状況や情報など)
60代	男性	富山市	断水と避難所の開設の連絡が区長を通じて全住民にきた
50代	女性	高岡市	避難所での職員の方が親切で丁寧、とても優しくしてくださった。
50代	男性	富山市	いざとなれば学校等へ避難すればいいと思えたから家にいられた。
30代	女性	富山市	家族三人で山室中部小学校体育館に翌朝まで避難する。対応良かったです。ありがとう。
60代	男性	富山市	特になし 理由はマスコミの方が行動が早く伝達力があり、行政からの働きかけが一般市民対して遅い。
40代	男性	高岡市	物資は早く届いたように思います。
50代	男性	砺波市	自治振興会の中に自主防災会がある。
70代以上	女性	南砺市	発生前にスマホに情報が入ったので心構えができストーブを消して周囲の安全を確認する余裕があった。
60代	女性	富山市	避難場所の設置。避難への声掛け。密にならないよう広い場所で所々にストーブが置かれていた。毛布の貸し出し。
60代	女性	富山市	1月1日ということもあり全てが遅く感じられた。
70代以上	女性	南砺市	消防団の巡回はあったと思いますが、それ以外は何も…。
70代以上	女性	南砺市	行政の避難所に泊らせてもらうのに電話しましたが、男の人ばかり何名みえてますとおっしゃったので、やはり女一人では怖くて行けなかった。
70代以上	女性	氷見市	氷見高校の体育館に避難し、何とか体育館で過ごし水や簡単な食料、毛布(4人で2枚)を貸していただきありがたかった。でも、中に入れず車中泊された方も結構おられた

			と聞いた。でも高台にある運動場に車を駐車でき、安全が確保された。その点は本当に行政に感謝できると思いました。
50代	女性	氷見市	氷見市から町・村の自治会長さん、民生委員等などに連絡が行き安否確認が取れていた所
60代	女性	富山市	行政ではないかもしれませんが、私は障がいをもった息子の代わりにアンケートに答えています。息子はグループホームにおり地震の時は施設で対応していただきました。新湊の系列のグループホームの方達を受け入れて対応しておられたので感心しました。そして、不安がるところをフォローしていただき感謝しています。
70代以上	女性	砺波市	砺波市は特別の被災地(氷見市のように)でもなく行政より何か対応があったのか記憶にない。
50代	女性	富山市	ありません、全て遅かったです。
60代	男性	南砺市	アラート、防災の放送がすぐ流れた。
50代	女性	滑川市	水や食料や避難場所を提供してくださった。
70代以上	女性	高岡市	町内の役員の方が家まで出向いてくれて安全確認して頂いた。ありがたいと思いました。
30代	女性	高岡市	良かったと思うことは全くない。後手に回っていた。
20代以下	女性	入善町	炊き出し
50代	男性	-	感謝しかないと思います。
70代以上	男性	上市町	町、消防団の巡回
30代	女性	富山市	でも、何か起きる前にその空き家を調査してもらえませんか？ 今回の地震で塀が高く倒れる心配があると気がつきました。でも道路に面してないと補助金が出ないためその辺りをもっと充実させて欲しかった。
70代以上	男性	射水市	ハザードマップから避難場所や避難経路をある程度決めることができていた。避難訓練や講習会防災イベントに参加していた。
70代以上	女性	高岡市	民生委員から三日目から食べ物を届けてもらった。
70代以上	女性	南砺市	町内会長の一軒一軒の声掛けがありました。
70代以上	男性	魚津市	地震情報が早く伝わってくる事
50代	女性	高岡市	ニュース等でしか知る事がなかったのですが、食料、飲料水などの支援対応は早かったように思います。
50代	女性	富山市	子供達(成人)が環水公園にいたので、すぐに電話しサンフォルテに避難するように伝えた。行政やその場にいた人も共生センターに逃げるようにアナウンスされたそうです。
40代	女性	射水市	道路の整備(カラーコーンの設置や修復)が早く進んで助かった。地震とは関係ないけれど、TVの射水市のチャンネルで雪の除雪状況が放送されているのは感動した。毎朝すぐ助かっていました。あと、除雪が高岡市より上手でいい地域だと感謝しています。
40代	女性	立山町	能登の復旧がとても遅れていると思う。自分の地域に災害があった時もこうなるのかと…とってしまう。
40代	男性	射水市	片付けゴミの収集が予想より早く助かった。
60代	男性	砺波市	緊急速報メール。市の緊急情報 LINE
40代	男性	高岡市	翌日には給水車がきた。
60代	女性	高岡市	自治会の方がきめ細かく情報を提供していただき断水やゴミ処理の対応がスムーズだった。住民の安否確認もしていただき地域のつながりの大切さを再認識した。
40代	女性	富山市	行政はよく分かりませんがメディアの対応は呼びかけ等良かったと思います。
50代	男性	射水市	津波警報がすぐ出たのは良かった
70代以上	女性	氷見市	区長、消防団防災関係者による声かけ、見回りが実行されたこと。
70代以上	女性	砺波市	今まで富山では大地震は他人事のように思っていたので、今回は身近に起き動転して行政の対応に気付かせませんでした。知事の現地訪問見舞が早かったので良かったです。
30代	男性	富山市	特に良かったと感じることはなかった。ただ、地震直後でも電話はつながったので家族との安否確認ができたのは良かった。
30代	男性	高岡市	近所の配管外れの対応が早くて良かった。
70代以上	女性	砺波市	砺波市には被害なく幸いでした。
60代	女性	入善町	透析患者の対応。医療側との情報共有の迅速さ。被災した家屋の公費解体。政府の旅行支援「北陸応援割」。仮設商店街再建。災害ボランティアセンターの募集状況案内。
60代	女性	富山市	逆に小さな地震でも公表してほしいと思った。
40代	男性	氷見市	救援物資がもらえた(水、ブルーシート)
70代以上	男性	射水市	倒壊家屋処理が無償で行えたことです。
70代以上	女性	高岡市	どのようにすればよいのか現在の状況についての一応アナウンスがありました。
30代	男性	黒部市	黒部市に住んでいるが、市長自ら防災無線を通じて情報提供をしていた点。
70代以上	男性	上市町	対応に変化が感じ取れないように思える
60代	男性	富山市	緊急避難速報

30代	女性	高岡市	水などの物質、入浴支援等は遅すぎることがなかった。被災した知人より聞きました。
40代	女性	魚津市	できるようにすれば活用もできると思う。
60代	女性	射水市	テレビでの津波警報と避難の呼びかけにより逃げる事を意識できた。
50代	女性	富山市	実家の灯籠が倒れたのですが回収に来てくれたことが助かりました。
40代	女性	射水市	町内会の方が翌日見回りをされた。
50代	女性	砺波市	罹災証明を写真判定で発行していただいて簡易的で助かりました。
60代	男性	富山市	特になし。周囲の被災状況がひどくなかったからか。
40代	男性	射水市	民生委員がしっかり行動していた。
40代	女性	立山町	行政の方々ご自身も大変な中、避難者の対応など尽力されていたこと。
50代	女性	富山市	避難しなかったのわかりません。でも、消防車が家のまわりをパトロールしてくれて安心しました

令和6年能登半島地震に係る県民アンケート調査 報告書

令和6年8月発行



富山市新総曲輪1番7号

TEL : 076-431-4111

お問い合わせ

富山県 危機管理局 防災・危機管理課

T E L : 076-444-3118

F A X : 076-444-3489

E-mail : abosaikikikanri01@pref.toyama.lg.jp

集計・分析

株式会社ラックス

富山市西長江一丁目12番地1

TEL : 076-422-7478
