

雇用・労働状況に関する資料

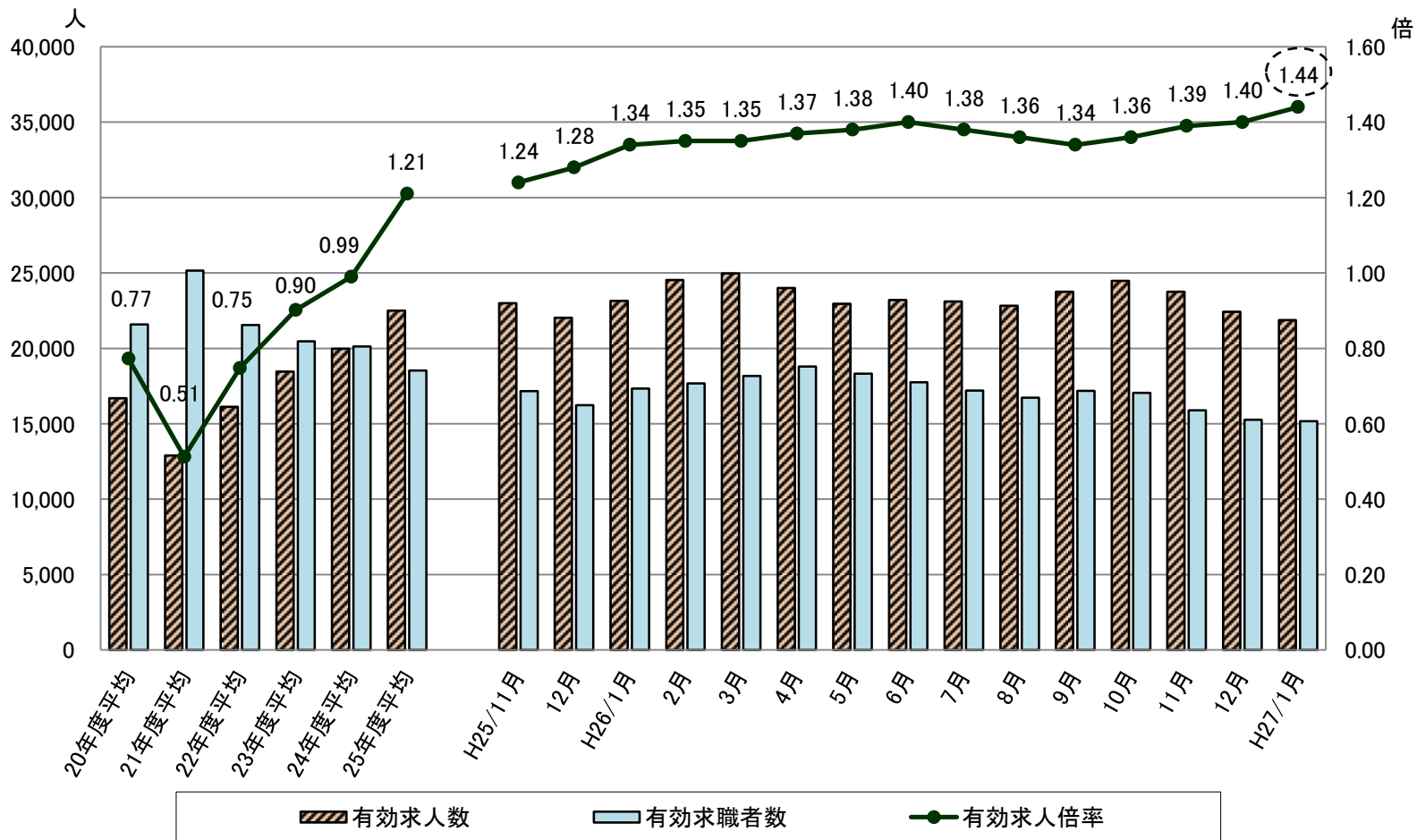
平成27年3月現在

1 雇用情勢の推移

○平成25年2月以降、有効求人倍率は1.00倍を上回る水準で推移しており、雇用情勢の改善が進んでいる。
 ○平成27年1月の有効求人倍率は1.44倍であり、全国平均（1.14倍）を大きく上回っている
 （全国6位）。

計画P5

○月間有効求人数・有効求職者数、有効求人倍率の推移(富山県)

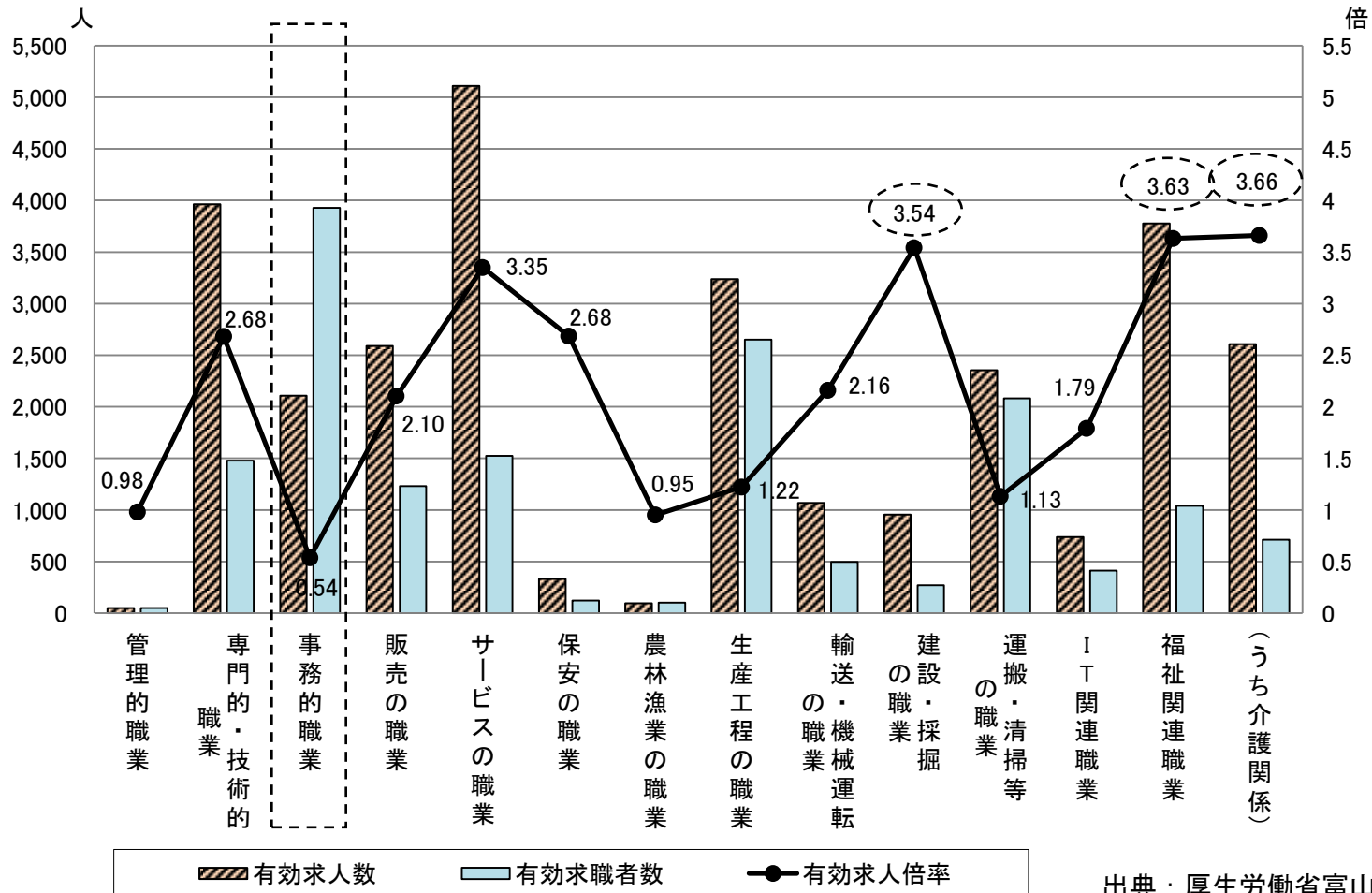


2 職業別の求職・求人状況

- 平成27年1月現在の職業別の有効求人倍率は、特に建設分野や介護・福祉分野において高倍率となっている。
- 一方、「事務的職業」は、求職者数が最も多いが求人数が非常に少ないなど、職種によって求職・求人のミスマッチが存在している。

計画P6

○職業別有効求職者・求人数、有効求人倍率(平成27年1月・富山県)



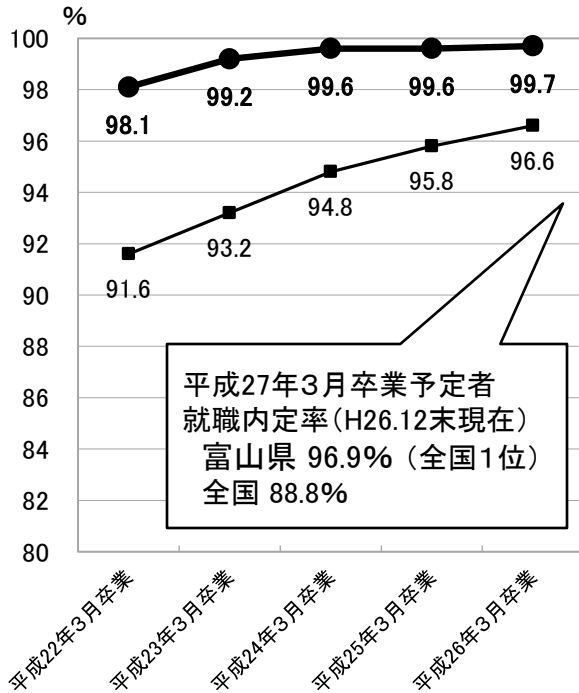
出典：厚生労働省富山労働局

3 若者の就業状況

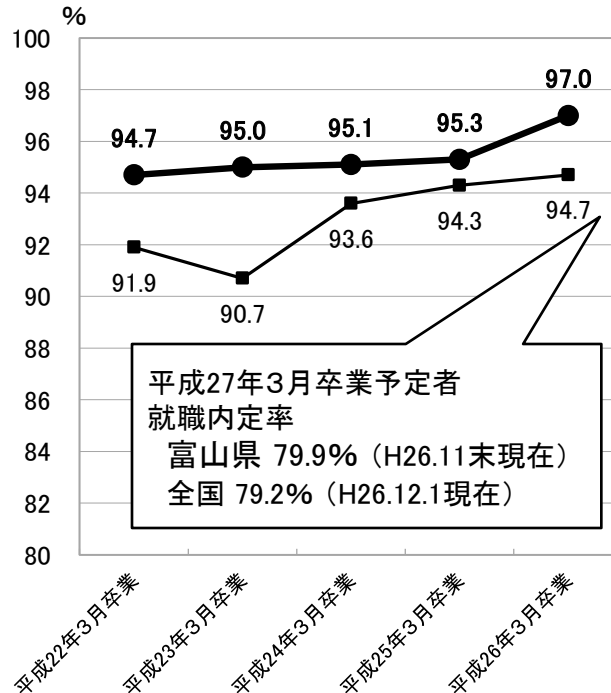
- 高等学校卒業者の就職率は極めて高く、例年全国上位クラスである（27年3月卒業予定者…全国1位）。
- 大学等卒業者の就職率は、全国平均を上回り、近年は95%超を維持している。
- 新規学卒者の職場定着は、全国平均との比較では良好であるものの、およそ3人に1人の割合で就職後3年以内に離職する状況にある。

計画P7

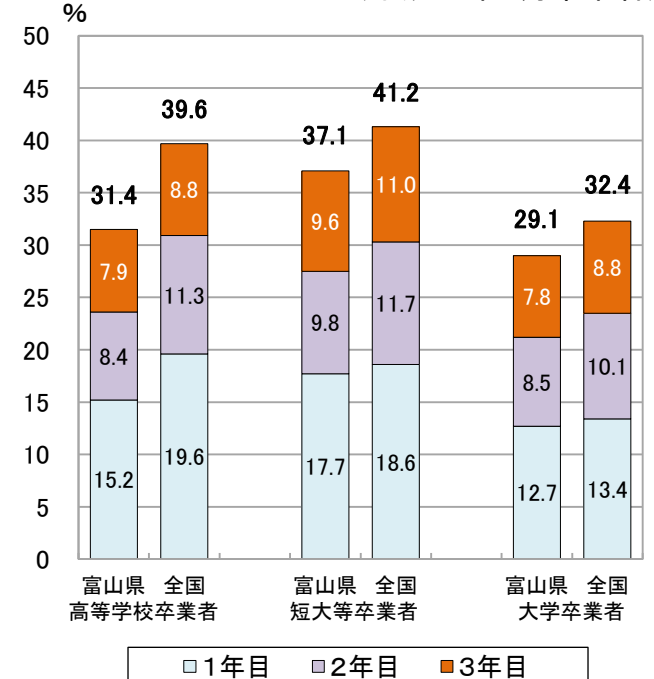
○高等学校卒業者の就職率の推移



○大学等卒業者の就職率の推移



○新規学卒就職者の在職期間別離職率
(平成23年3月卒業者)



※高等学校卒業者…
富山県、全国とも卒業年3月末現在の就職率

● 富山県
■ 全国

※大学等卒業者…
富山県: 大学、短期大学、高等専門学校、
専修学校、職業能力開発校の卒業者
(卒業年3月末現在の就職内定率)
全国: 大学、短期大学、高等専門学校の卒業者
(卒業年4月1日現在の就職率)

※各年の離職率は、小数第2位で四捨五入をしているため、
各年離職率の合計と3年間通算の離職率は一致しない
ことがある。

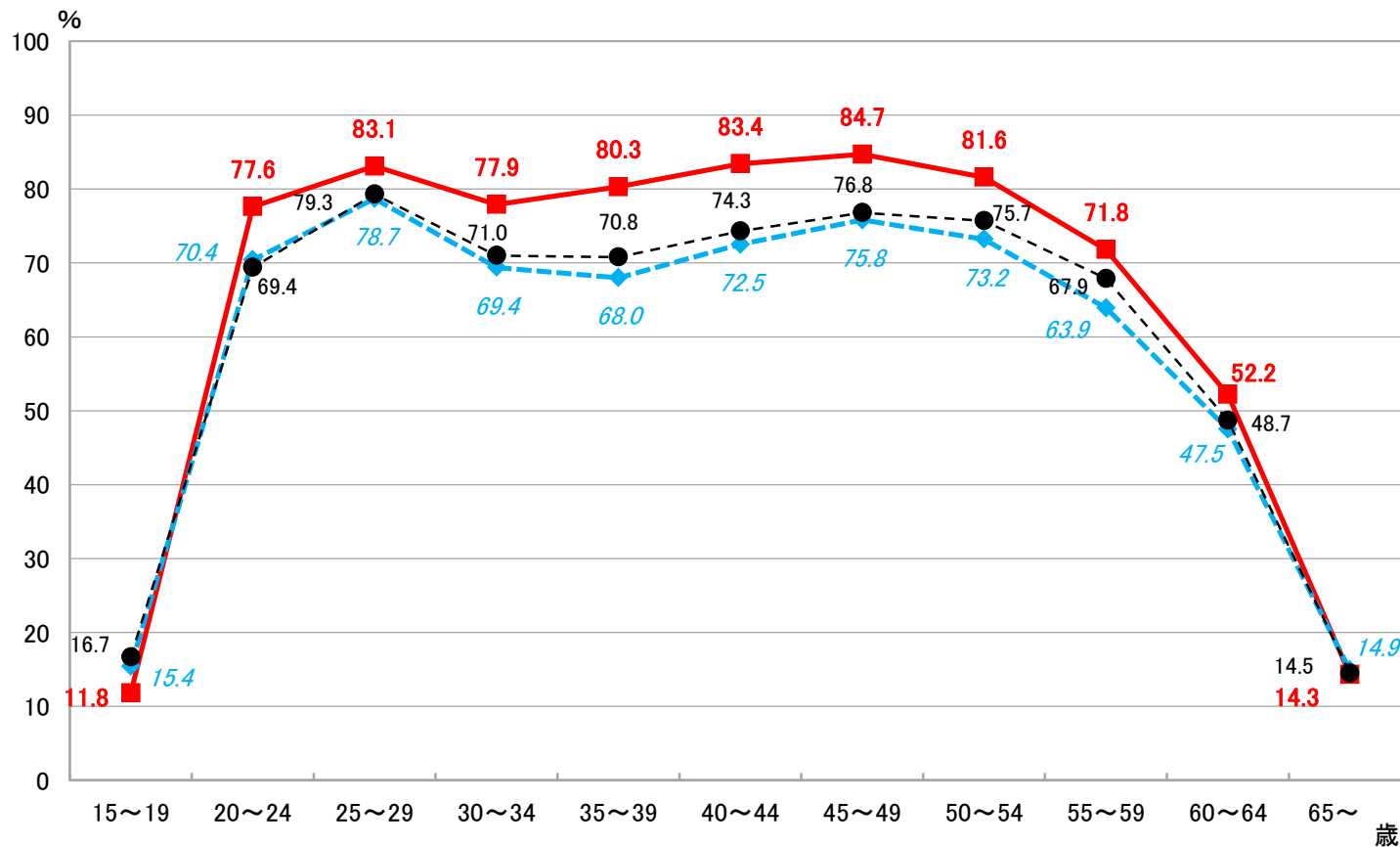
出典：文部科学省、厚生労働省

4 女性の就業状況

○女性の労働力率は、全国平均よりも高いが、年齢階級別に見ると、25～29歳と45～49歳を左右のピークとして30～34歳をボトムとするM字カーブとなっている。

計画P8

○年齢階級別女性労働力率



—■— H22 富山県 -◆- H22 全国 -●- H26 全国

出典

H22…平成22年国勢調査（総務省統計局）

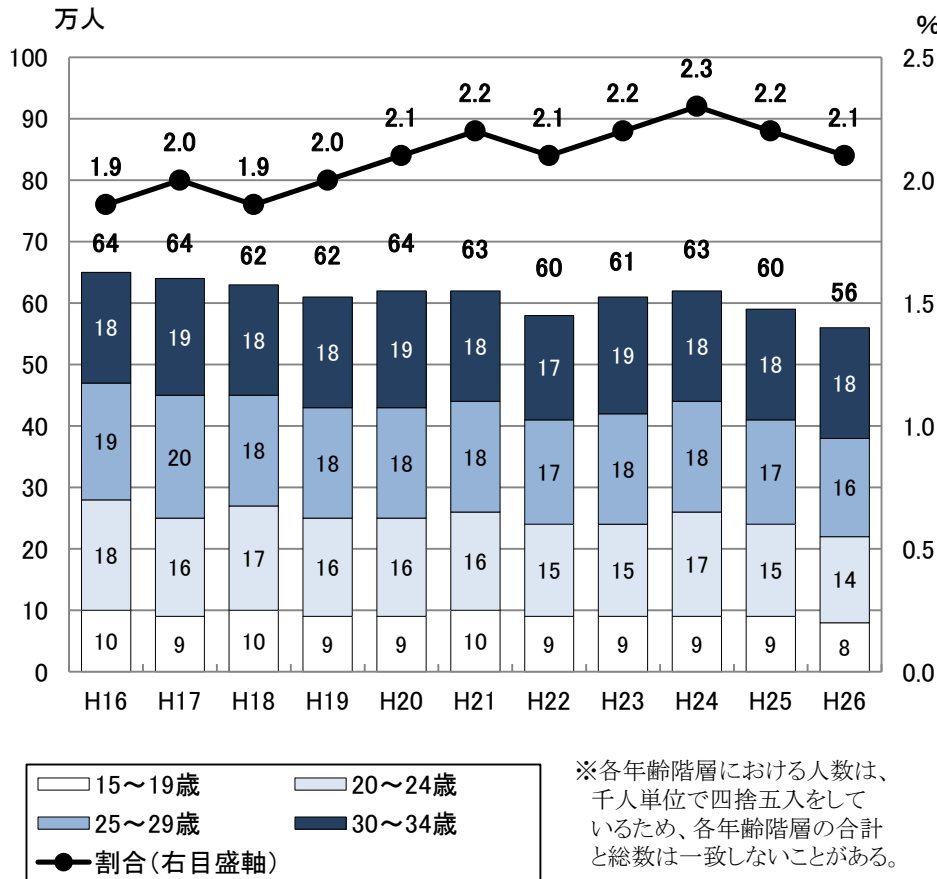
H26…労働力調査（総務省統計局）

5 ニート・フリーターの状況

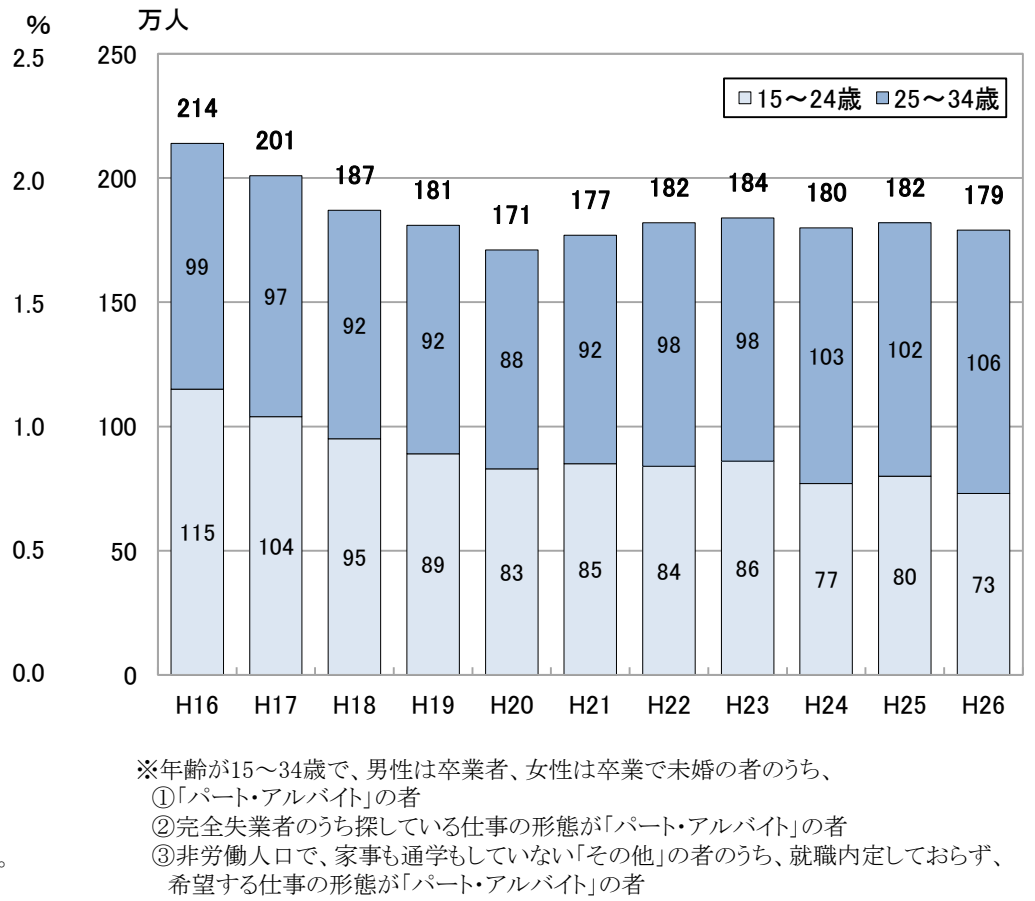
○全国のニート（若年無業者）数は、平成26年平均で56万人であり、近年60万人前後で推移している。
 ○全国のフリーター数は、平成26年平均は179万人であり、近年180万人前後で推移している。

計画P8

○ニート(若年無業者)数・対人口割合の推移(全国)



○フリーター数の推移(全国)

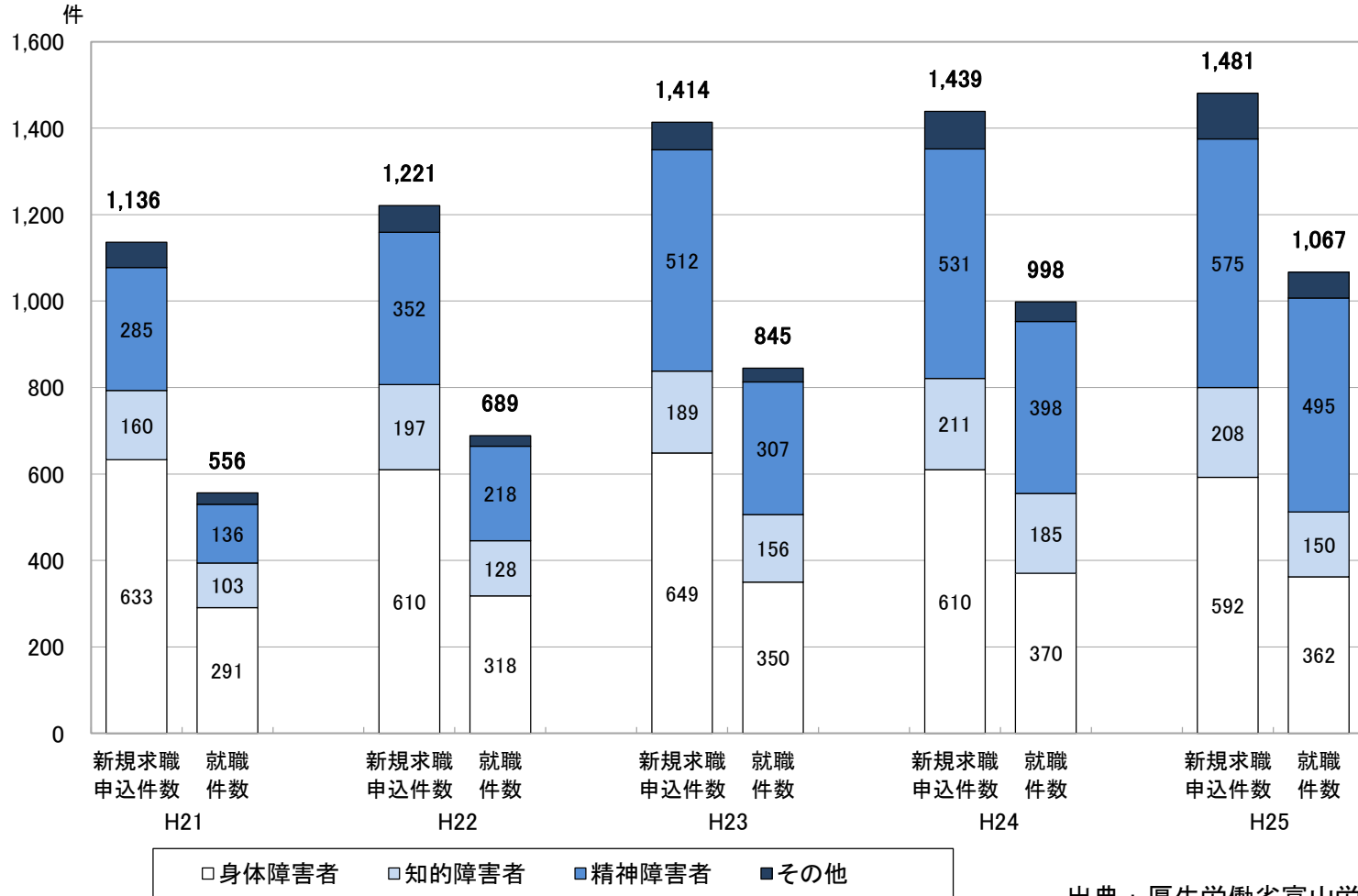


6 障害者の就職状況

○平成25年度の新規求職申込件数は1,481件、就職件数は1,067件で、ともに近年増加傾向にある。
 ○就職件数は初めて1,000人の大台を突破し、就職率（72%）は全国1位となっている。

計画P9

○障害者の就職状況の推移(富山県)



出典：厚生労働省富山労働局