

富山県の人口と世帯

富山県人口移動調査結果（推計人口）
- 令和7年1月1日現在 -

（令和7年2月3日）
富山県経営管理部統計調査課
担当：人口労働係
Tel：(代表)076-431-4111（内線）2558
（直通）076-444-3519
Fax：076-444-3490

★ 人口と世帯数の月別推移（外国人含む）

年月日	人 口 (人)				世 帯 数 (世帯)	
	総数	男	女	対前月増減数	総数	対前月増減数
*R2.10.1	1,034,814	502,637	532,177	-	403,989	-
R6.1.1	1,004,334	489,002	515,332	△ 1,042	410,500	△ 209
2.1	1,003,104	488,386	514,718	△ 1,230	410,263	△ 237
3.1	1,002,090	487,832	514,258	△ 1,014	410,295	32
4.1	999,476	486,552	512,924	△ 2,614	410,689	394
5.1	999,208	486,583	512,625	△ 268	411,757	1,068
6.1	998,561	486,363	512,198	△ 647	412,105	348
7.1	997,948	486,138	511,810	△ 613	412,228	123
8.1	997,543	486,001	511,542	△ 405	412,585	357
9.1	996,720	485,661	511,059	△ 823	412,577	△ 8
10.1	995,955	485,298	510,657	△ 765	412,541	△ 36
11.1	995,338	485,062	510,276	△ 617	412,753	212
12.1	994,799	484,822	509,977	△ 539	412,984	231
R7.1.1	993,848	484,386	509,462	△ 951	412,942	△ 42

* 国勢調査

総人口 993,848 人

（男 484,386 人、女 509,462 人）
前月に比べ、951 人（0.10%）の減少

総世帯数 412,942 世帯

前月に比べ、42 世帯（0.01%）の減少

本紙の人口及び世帯は、**令和2年国勢調査**
確報値（令和2年10月1日現在）を基準に、
その後の住民基本台帳人口の出生・死亡・転
出・転入、世帯の移動数（市町村から毎月報告）
を加減して推計している。

★令和6年12月中の人口動態

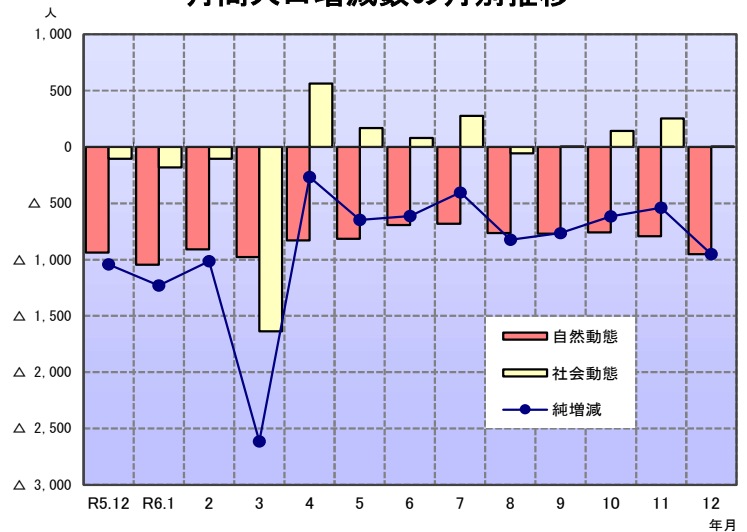
自然動態

出生者数は 424 人（前年同月比 8 人減）
死亡者数は 1,378 人（前年同月比 9 人増）
差し引き自然動態では 954 人の減少

社会動態（県外移動）

転入者数は 1,061 人（前年同月比 56 人減）
転出者数は 1,058 人（前年同月比 164 人減）
差し引き社会動態では 3 人の増加

月間人口増減数の月別推移



★ 月間人口増減数の月別推移

(単位：人)

年月	自然動態			県内移動	社会動態			純増減		
	出生(a)	死亡(b)	差引増減		転入(c)	転出(d)	差引増減	純増加(a+c)	純減少(b+d)	差引増減
R5.1~										
R5.12月	5,644	15,221	△ 9,577	11,091	19,092	18,981	111	24,736	34,202	△ 9,466
R5.12月	432	1,369	△ 937	865	1,117	1,222	△ 105	1,549	2,591	△ 1,042
R6.1月	448	1,495	△ 1,047	710	1,103	1,286	△ 183	1,551	2,781	△ 1,230
2月	397	1,306	△ 909	781	1,215	1,320	△ 105	1,612	2,626	△ 1,014
3月	377	1,354	△ 977	1,560	3,242	4,879	△ 1,637	3,619	6,233	△ 2,614
4月	401	1,231	△ 830	1,265	2,710	2,148	562	3,111	3,379	△ 268
5月	439	1,254	△ 815	802	1,451	1,283	168	1,890	2,537	△ 647
6月	429	1,121	△ 692	757	1,226	1,147	79	1,655	2,268	△ 613
7月	505	1,187	△ 682	783	1,572	1,295	277	2,077	2,482	△ 405
8月	475	1,240	△ 765	784	1,180	1,238	△ 58	1,655	2,478	△ 823
9月	449	1,219	△ 770	816	1,314	1,309	5	1,763	2,528	△ 765
10月	472	1,230	△ 758	988	1,331	1,190	141	1,803	2,420	△ 617
11月	394	1,187	△ 793	805	1,231	977	254	1,625	2,164	△ 539
12月	424	1,378	△ 954	783	1,061	1,058	3	1,485	2,436	△ 951
R6.1~										
R6.12月	5,210	15,202	△ 9,992	10,834	18,636	19,130	△ 494	23,846	34,332	△ 10,486

市町村別人口と世帯数（令和7年1月1日現在）


市町村名	人 口			世帯数	対前月増減数		R2国勢調査(R2.10.1現在)からの増減数	
	総 数	男	女		人 口	世 帯	人 口	世 帯
県 計	993,848	484,386	509,462	412,942	△ 951	△ 42	△40,966	8,953
富山市	403,223	197,338	205,885	177,248	△ 318	△ 43	△10,715	5,331
高岡市	159,865	77,509	82,356	67,214	△ 115	50	△ 6,528	1,628
魚津市	37,821	18,512	19,309	15,653	△ 62	△ 17	△ 2,714	△ 147
氷見市	40,037	19,130	20,907	15,534	△ 65	4	△ 3,913	△ 225
滑川市	31,667	15,471	16,196	12,520	△ 34	△ 6	△ 682	405
黒部市	37,931	18,763	19,168	15,430	△ 54	△ 2	△ 1,707	192
砺波市	46,701	22,797	23,904	17,741	△ 23	△ 6	△ 1,453	594
小矢部市	27,279	13,265	14,014	9,930	△ 23	10	△ 1,704	204
南砺市	44,304	21,282	23,022	16,359	△ 77	△ 8	△ 3,633	△ 124
射水市	88,520	43,484	45,036	35,219	△ 90	△ 3	△ 2,222	1,407
舟橋村	3,229	1,562	1,667	1,137	1	4	97	86
上市町	17,947	8,599	9,348	7,056	△ 22	△ 6	△ 1,404	△ 200
立山町	23,535	11,430	12,105	9,172	△ 24	△ 2	△ 1,257	125
入善町	21,922	10,560	11,362	8,576	△ 14	△ 8	△ 1,917	△ 123
朝日町	9,867	4,684	5,183	4,153	△ 31	△ 9	△ 1,214	△ 200

（注）国勢調査からの増減数は、令和2年国勢調査確報値を基準に算出している。

令和6年12月中の人口動態

市町村名	自然動態（人）			社会動態（人）			対前月増減数（人）	対前月増減率（%）
	出生者数	死亡者数	差引増減	転入者数	転出者数	差引増減		
県 計	424	1,378	△ 954	1,844	1,841	3	△ 951	△ 0.10
富山市	188	475	△ 287	728	759	△ 31	△ 318	△ 0.08
高岡市	63	238	△ 175	325	265	60	△ 115	△ 0.07
魚津市	16	58	△ 42	80	100	△ 20	△ 62	△ 0.16
氷見市	9	80	△ 71	62	56	6	△ 65	△ 0.16
滑川市	14	34	△ 20	60	74	△ 14	△ 34	△ 0.11
黒部市	8	55	△ 47	67	74	△ 7	△ 54	△ 0.14
砺波市	29	59	△ 30	90	83	7	△ 23	△ 0.05
小矢部市	12	39	△ 27	49	45	4	△ 23	△ 0.08
南砺市	17	85	△ 68	53	62	△ 9	△ 77	△ 0.17
射水市	39	131	△ 92	187	185	2	△ 90	△ 0.10
舟橋村	0	3	△ 3	8	4	4	1	0.03
上市町	12	32	△ 20	29	31	△ 2	△ 22	△ 0.12
立山町	5	31	△ 26	40	38	2	△ 24	△ 0.10
入善町	8	32	△ 24	54	44	10	△ 14	△ 0.06
朝日町	4	26	△ 22	12	21	△ 9	△ 31	△ 0.31

（注）転入者数および転出者数には県内移動者数を含む。





はじまります！国勢調査

国勢調査は、日本に住んでいる全ての人と世帯を対象とした、日本で最も重要な統計調査で、5年ごとに実施されています。

第1回調査は大正9年に行われ、令和7年調査は22回目にあたります。

調査の趣旨をご理解いただき、ご協力をお願いいたします。





国勢調査2025

調査期日
令和7年10月1日

富山県で公表している各種統計調査の結果の概要については、ホームページ「とやま統計ワールド」でご覧になれます。
<https://www.pref.toyama.jp/sections/1015/index2.html>