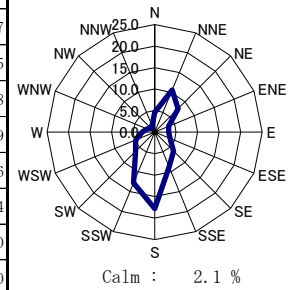


第3節 風向・風速階級別頻度表及び風配図

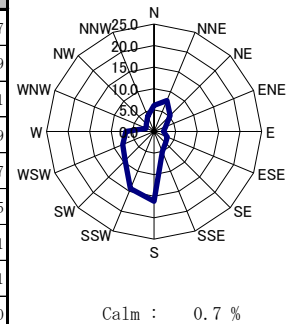
富山水橋 観測局

風速	風向	N	NNE	NE	ENE	E	ESE	SE	SSE	S	SSW	SW	WSW	W	WNW	NW	NNW	calm	合計	頻度 (%)
calm		-																181	181	2.1
0.2 ~ 0.4		17	36	37	40	122	178	156	118	67	30	17	6	12	8	1	6		851	9.7
0.5 ~ 0.7		22	67	45	40	76	96	204	242	137	49	23	35	18	15	9	12		1090	12.5
0.8 ~ 1.0		44	115	54	48	26	43	96	203	263	73	47	30	26	23	12	16		1119	12.8
1.1 ~ 3.0		281	560	423	156	60	24	91	206	929	511	250	193	96	84	62	82		4008	45.9
3.1 ~ 5.0		28	97	91	25	1			2	113	266	144	108	77	27	24	14		1017	11.6
5.1 ~ 7.0		10	48	24						30	139	59	42	22	5	1	6		386	4.4
7.1m/s以上		1	1							15	52	11	2	1			1		84	1.0
合計		403	924	674	309	285	341	547	771	1554	1120	551	416	252	162	109	137		8736	100.0
頻度 (%)		4.6	10.6	7.7	3.5	3.3	3.9	6.3	8.8	17.8	12.8	6.3	4.8	2.9	1.9	1.2	1.6	2.1	100.0	



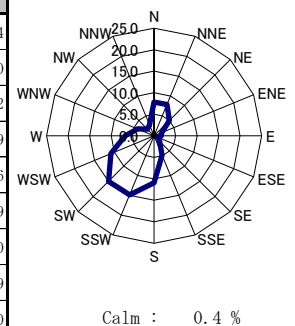
富山岩瀬 観測局

風速	風向	N	NNE	NE	ENE	E	ESE	SE	SSE	S	SSW	SW	WSW	W	WNW	NW	NNW	calm	合計	頻度 (%)
calm		-																63	63	0.7
0.2 ~ 0.4		7	4	6	13	14	10	36	23	22	22	27	21	18	11	13	6		253	2.9
0.5 ~ 0.7		16	15	11	13	27	41	56	57	68	49	50	56	26	19	14	12		530	6.1
0.8 ~ 1.0		25	22	22	25	31	54	62	96	106	116	118	91	46	21	12	16		863	9.9
1.1 ~ 3.0		256	304	237	170	115	177	170	230	713	676	526	353	308	99	136	217		4687	53.7
3.1 ~ 5.0		201	315	164	30	1	8	4	24	303	210	101	130	148	27	41	82		1789	20.5
5.1 ~ 7.0		28	22	19	1					153	52	11	35	25		6	7		359	4.1
7.1m/s以上										48	128		3	2		1	2		184	2.1
合計		533	682	459	252	188	290	328	430	1413	1253	833	689	573	177	223	342		8728	100.0
頻度 (%)		6.1	7.8	5.3	2.9	2.2	3.3	3.8	4.9	16.2	14.4	9.5	7.9	6.6	2.0	2.6	3.9	0.7	100.0	



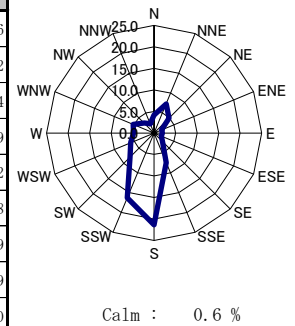
富山芝園 観測局

風速	風向	N	NNE	NE	ENE	E	ESE	SE	SSE	S	SSW	SW	WSW	W	WNW	NW	NNW	calm	合計	頻度 (%)
calm		-																38	38	0.4
0.2 ~ 0.4		14	5	4	9	7	7	9	12	13	13	21	15	13	9	15	5		171	2.0
0.5 ~ 0.7		17	18	16	13	18	13	15	25	35	59	59	61	28	20	25	21		443	5.2
0.8 ~ 1.0		38	32	21	13	17	15	24	44	55	107	187	171	45	32	23	24		848	9.9
1.1 ~ 3.0		406	368	162	111	93	48	97	222	395	856	906	545	254	132	81	145		4821	56.6
3.1 ~ 5.0		182	237	191	19	5	6	8	98	270	185	84	88	146	106	32	35		1692	19.9
5.1 ~ 7.0		10	12	34				1	11	133	42	18	42	69	43	10	5		430	5.0
7.1m/s以上				1				3	30	6	1	4	22	8	1	4		80	0.9	
合計		667	672	429	165	140	89	154	415	931	1268	1276	926	577	350	187	239		8523	100.0
頻度 (%)		7.8	7.9	5.0	1.9	1.6	1.0	1.8	4.9	10.9	14.9	15.0	10.9	6.8	4.1	2.2	2.8	0.4	100.0	



富山蜷川 観測局

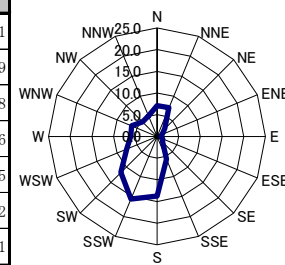
風速	風向	N	NNE	NE	ENE	E	ESE	SE	SSE	S	SSW	SW	WSW	W	WNW	NW	NNW	calm	合計	頻度 (%)
calm		-																54	54	0.6
0.2 ~ 0.4		11	9	7	11	15	14	14	29	22	29	33	28	18	14	13	14		281	3.2
0.5 ~ 0.7		17	20	18	20	21	26	33	73	96	102	82	49	30	22	21	10		640	7.4
0.8 ~ 1.0		20	25	31	20	31	39	38	110	190	165	107	56	38	39	26	13		948	10.9
1.1 ~ 3.0		219	407	295	107	94	76	142	395	979	690	347	286	203	231	179	140		4790	55.2
3.1 ~ 5.0		88	169	74	9	6	6	6	36	371	321	87	72	100	128	44	27		1544	17.8
5.1 ~ 7.0		7	2						3	148	90	28	18	28	17		1		342	3.9
7.1m/s以上										47	18	7		1	3				76	0.9
合計		362	632	425	167	167	161	233	646	1853	1415	691	509	418	454	283	205		8675	100.0
頻度 (%)		4.2	7.3	4.9	1.9	1.9	1.9	2.7	7.4	21.4	16.3	8.0	5.9	4.8	5.2	3.3	2.4	0.6	100.0	



※頻度は小数点以下第2位を四捨五入しているため、合計しても必ずしも100とはならない。

婦中速星 観測局

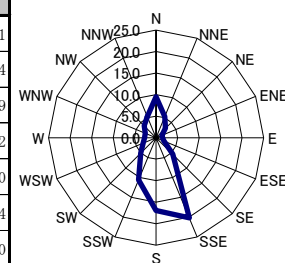
風速	風向	N	NNE	NE	ENE	E	ESE	SE	SSE	S	SSW	SW	WSW	W	WNW	NW	NNW	calm	合計	頻度 (%)
calm		-																99	99	1.1
0.2 ~ 0.4		10	14	11	9	14	16	23	24	35	74	44	41	30	30	30	19	-	424	4.9
0.5 ~ 0.7		27	15	18	16	9	21	16	46	99	246	150	94	55	51	46	36		945	10.8
0.8 ~ 1.0		28	16	16	10	12	28	23	59	132	304	259	106	49	60	45	44		1191	13.6
1.1 ~ 3.0		338	223	114	82	45	49	85	268	692	681	507	271	170	218	220	270		4233	48.5
3.1 ~ 5.0		192	320	61	2	2	7	15	83	143	49	60	88	120	148	60	65		1415	16.2
5.1 ~ 7.0		20	37	1				2	12	78	9	8	49	82	38	8	11		355	4.1
7.1m/s以上		3							1	20	2		7	26	7	1			67	0.8
合計		618	625	221	119	82	121	164	493	1199	1365	1028	656	532	552	410	445	8729	100.0	
頻度 (%)		7.1	7.2	2.5	1.4	0.9	1.4	1.9	5.6	13.7	15.6	11.8	7.5	6.1	6.3	4.7	5.1	1.1	100.0	



Calm : 1.1 %

滑川上島 観測局

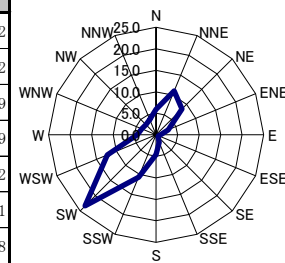
風速	風向	N	NNE	NE	ENE	E	ESE	SE	SSE	S	SSW	SW	WSW	W	WNW	NW	NNW	calm	合計	頻度 (%)
calm		-																97	97	1.1
0.2 ~ 0.4		6	9	5	8	8	12	14	21	26	19	17	13	12	11	15	13	-	209	2.4
0.5 ~ 0.7		16	12	12	12	22	38	42	54	75	59	31	32	37	27	24	16		509	5.9
0.8 ~ 1.0		21	13	13	24	33	38	89	155	146	97	41	42	14	27	24	20		797	9.2
1.1 ~ 3.0		236	152	144	68	63	73	312	1337	939	476	221	114	120	105	164	219		4743	55.0
3.1 ~ 5.0		341	162	78	12	2		11	167	223	154	90	59	50	57	101	164		1671	19.4
5.1 ~ 7.0		174	98	15				7	43	93	34	20	2	9	10	17			522	6.0
7.1m/s以上		26	9	1						8	22	5			2	2	6		81	0.9
合計		820	455	268	124	128	161	468	1741	1460	920	439	280	235	238	340	455	8629	100.0	
頻度 (%)		9.5	5.3	3.1	1.4	1.5	1.9	5.4	20.2	16.9	10.7	5.1	3.2	2.7	2.8	3.9	5.3	1.1	100.0	



Calm : 1.1 %

高岡伏木 観測局

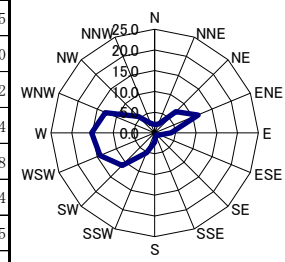
風速	風向	N	NNE	NE	ENE	E	ESE	SE	SSE	S	SSW	SW	WSW	W	WNW	NW	NNW	calm	合計	頻度 (%)
calm		-																105	105	1.2
0.2 ~ 0.4		8	8	7	5	3	8	5	10	13	16	16	23	20	24	14	10	-	190	2.2
0.5 ~ 0.7		22	15	13	12	7	5	12	11	35	42	68	55	40	32	29	28		426	4.9
0.8 ~ 1.0		59	31	23	9	8	7	12	23	46	86	100	91	53	41	60	44		693	7.9
1.1 ~ 3.0		334	507	320	156	62	28	26	104	253	676	1337	479	179	189	164	204		5018	57.2
3.1 ~ 5.0		89	284	260	74	11	2		15	41	109	469	250	65	27	24	45		1765	20.1
5.1 ~ 7.0		11	109	97	13	1		1	6	13	6	57	156	24	3	2	12		511	5.8
7.1m/s以上			15	26					1		1	3	23	2					71	0.8
合計		523	969	746	269	92	50	56	170	401	936	2050	1077	383	316	293	343	8779	100.0	
頻度 (%)		6.0	11.0	8.5	3.1	1.0	0.6	0.6	1.9	4.6	10.7	23.4	12.3	4.4	3.6	3.3	3.9	1.2	100.0	



Calm : 1.2 %

氷見 観測局

風速	風向	N	NNE	NE	ENE	E	ESE	SE	SSE	S	SSW	SW	WSW	W	WNW	NW	NNW	calm	合計	頻度 (%)
calm		-																131	131	1.5
0.2 ~ 0.4		11	8	8	5	4	4	7	8	13	25	41	130	252	113	44	15	-	688	8.0
0.5 ~ 0.7		17	14	9	9	10	4	9	12	15	37	98	291	461	219	65	37		1307	15.2
0.8 ~ 1.0		21	22	11	16	12	11	14	13	23	55	113	275	272	216	63	21		1158	13.4
1.1 ~ 3.0		83	81	248	405	194	78	31	26	120	254	462	426	298	402	209	113		3430	39.8
3.1 ~ 5.0		41	63	236	452	111	11	3	3	19	70	183	94	27	151	95	29		1588	18.4
5.1 ~ 7.0		4	11	107	80	10				3	2	58	13		9	8			305	3.5
7.1m/s以上			1	6	11							2							20	0.2
合計		177	200	625	978	341	108	64	62	193	443	957	1229	1310	1110	484	215	8627	100.0	
頻度 (%)		2.1	2.3	7.2	11.3	4.0	1.3	0.7	0.7	2.2	5.1	11.1	14.2	15.2	12.9	5.6	2.5	1.5	100.0	

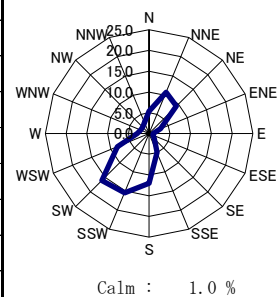


Calm : 1.5 %

※頻度は小数点以下第2位を四捨五入しているため、合計しても必ずしも100とはならない。

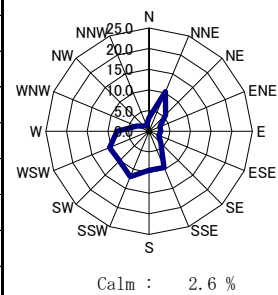
新湊海老江 観測局

風速	風向	N	NNE	NE	ENE	E	ESE	SE	SSE	S	SSW	SW	WSW	W	WNW	NW	NNW	calm	合計	頻度 (%)
calm		-																90	90	1.0
0.2 ~ 0.4		7	4	5	6	9	9	6	15	13	25	29	16	14	12	8	7	-	185	2.1
0.5 ~ 0.7		14	6	9	9	7	13	20	21	36	92	45	50	21	14	19	13	-	389	4.4
0.8 ~ 1.0		22	21	8	17	8	21	31	54	92	140	125	65	32	20	15	15	-	686	7.8
1.1 ~ 3.0		236	373	357	166	56	46	87	286	607	940	900	323	127	100	107	133	-	4844	55.2
3.1 ~ 5.0		103	369	325	54	4	1	6	45	219	134	200	202	50	42	38	64	-	1856	21.1
5.1 ~ 7.0		58	137	86	6	1		1	13	68	26	97	73	9	6	4	15	-	600	6.8
7.1m/s以上		30	32	25						17	3	17	2			1	4	-	131	1.5
合計		470	942	815	258	85	90	151	434	1052	1360	1413	731	253	194	192	251	-	8781	100.0
頻度 (%)		5.4	10.7	9.3	2.9	1.0	1.0	1.7	4.9	12.0	15.5	16.1	8.3	2.9	2.2	2.2	2.9	1.0	100.0	



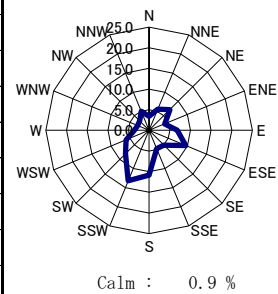
小杉太閤山 観測局

風速	風向	N	NNE	NE	ENE	E	ESE	SE	SSE	S	SSW	SW	WSW	W	WNW	NW	NNW	calm	合計	頻度 (%)
calm		-																225	225	2.6
0.2 ~ 0.4		15	17	24	24	21	40	52	58	55	92	66	41	17	14	12	12	-	560	6.4
0.5 ~ 0.7		13	33	32	38	42	53	107	113	156	237	205	86	56	37	22	15	-	1245	14.2
0.8 ~ 1.0		24	37	44	54	61	60	80	134	171	283	228	107	64	55	26	22	-	1450	16.6
1.1 ~ 3.0		135	371	283	131	127	71	116	428	357	394	366	441	341	153	77	69	-	3860	44.1
3.1 ~ 5.0		83	411	110	1		1		79	71	37	29	196	173	23	13	21	-	1248	14.2
5.1 ~ 7.0		17	36	1					20	20	1		36	31	1	1		-	164	1.9
7.1m/s以上		1	2						1	1			1	1				-	7	0.1
合計		288	907	494	248	251	225	355	833	831	1044	894	908	683	283	151	139	-	8759	100.0
頻度 (%)		3.3	10.4	5.6	2.8	2.9	2.6	4.1	9.5	9.5	11.9	10.2	10.4	7.8	3.2	1.7	1.6	2.6	100.0	



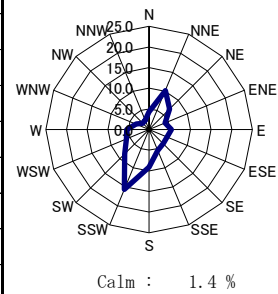
魚津 観測局

風速	風向	N	NNE	NE	ENE	E	ESE	SE	SSE	S	SSW	SW	WSW	W	WNW	NW	NNW	calm	合計	頻度 (%)
calm		-																75	75	0.9
0.2 ~ 0.4		13	11	9	13	30	51	55	35	33	22	20	20	16	7	11	13	-	359	4.1
0.5 ~ 0.7		20	15	16	36	60	163	178	87	39	32	41	29	19	18	11	12	-	776	8.8
0.8 ~ 1.0		21	26	40	60	139	263	128	111	77	45	60	39	18	13	12	9	-	1061	12.1
1.1 ~ 3.0		157	231	278	236	363	365	79	185	654	558	300	230	150	179	202	252	-	4419	50.4
3.1 ~ 5.0		81	186	235	12	2	1		1	143	377	158	126	86	42	42	144	-	1636	18.6
5.1 ~ 7.0		6	19	46						7	116	107	61	20	4	4	4	-	394	4.5
7.1m/s以上											8	23	22	3				-	56	0.6
合計		298	488	624	357	594	843	440	419	953	1158	709	527	312	263	282	434	-	8776	100.0
頻度 (%)		3.4	5.6	7.1	4.1	6.8	9.6	5.0	4.8	10.9	13.2	8.1	6.0	3.6	3.0	3.2	4.9	0.9	100.0	



黒部植木 観測局

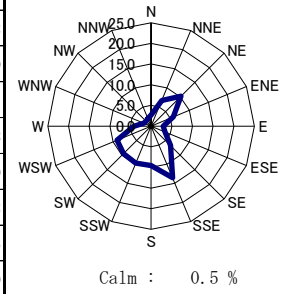
風速	風向	N	NNE	NE	ENE	E	ESE	SE	SSE	S	SSW	SW	WSW	W	WNW	NW	NNW	calm	合計	頻度 (%)
calm		-																126	126	1.4
0.2 ~ 0.4		22	14	25	25	53	49	38	54	46	39	29	37	26	25	11	22	-	515	5.9
0.5 ~ 0.7		27	32	38	54	100	107	94	109	51	79	51	44	42	31	26	16	-	901	10.3
0.8 ~ 1.0		31	40	45	79	125	110	108	96	59	92	60	48	30	21	31	19	-	994	11.3
1.1 ~ 3.0		272	473	282	188	195	145	181	200	501	707	347	226	235	157	106	134	-	4349	49.5
3.1 ~ 5.0		24	305	187	17	1	3	1	16	129	388	182	128	117	57	17	21	-	1593	18.1
5.1 ~ 7.0			32	38					2	16	70	63	35	20	10	2	4	-	292	3.3
7.1m/s以上											2	4	4	2		1		-	13	0.1
合計		376	896	615	363	474	414	422	477	802	1377	736	522	472	301	194	216	-	8783	100.0
頻度 (%)		4.3	10.2	7.0	4.1	5.4	4.7	4.8	5.4	9.1	15.7	8.4	5.9	5.4	3.4	2.2	2.5	1.4	100.0	



※頻度は小数点以下第2位を四捨五入しているため、合計しても必ずしも100とはならない。

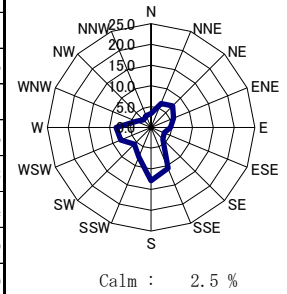
入善 観測局

風速	風向	N	NNE	NE	ENE	E	ESE	SE	SSE	S	SSW	SW	WSW	W	WNW	NW	NNW	calm	合計	頻度 (%)
calm		-																44	44	0.5
0.2 ~ 0.4		9	6	26	20	16	13	24	19	13	15	6	8	2	5	4	4	-	190	2.2
0.5 ~ 0.7		6	24	89	79	40	44	73	60	54	46	23	17	12	17	14	13	-	611	7.0
0.8 ~ 1.0		19	54	125	84	63	99	146	170	154	91	35	40	27	16	16	7	-	1146	13.1
1.1 ~ 3.0		127	429	629	297	136	164	340	922	618	561	498	368	179	117	105	116	-	5606	63.8
3.1 ~ 5.0		43	74	29	33		1	2	18	4	132	233	246	110	4	10	28	-	967	11.0
5.1 ~ 7.0		24	4								8	32	88	31			5	-	192	2.2
7.1m/s以上		3											17	3			1	-	24	0.3
合計		231	591	898	513	255	321	585	1189	843	853	827	784	364	159	149	174	-	8780	100.0
頻度 (%)		2.6	6.7	10.2	5.8	2.9	3.7	6.7	13.5	9.6	9.7	9.4	8.9	4.1	1.8	1.7	2.0	0.5	100.0	



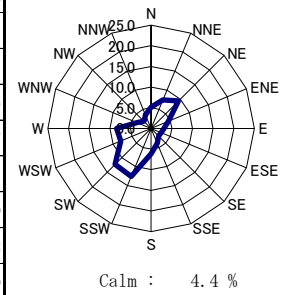
砺波 観測局

風速	風向	N	NNE	NE	ENE	E	ESE	SE	SSE	S	SSW	SW	WSW	W	WNW	NW	NNW	calm	合計	頻度 (%)
calm		-																215	215	2.5
0.2 ~ 0.4		14	20	29	37	42	33	37	42	43	51	52	32	21	29	22	34	-	538	6.1
0.5 ~ 0.7		39	50	57	60	62	76	73	119	74	92	103	45	54	30	41	41	-	1016	11.6
0.8 ~ 1.0		44	46	69	80	81	67	92	141	133	91	79	65	37	41	35	47	-	1148	13.1
1.1 ~ 3.0		155	247	377	320	213	119	149	507	599	317	228	257	264	173	115	133	-	4173	47.6
3.1 ~ 5.0		37	173	113	17	10	5	3	112	222	108	40	143	251	48	7	10	-	1299	14.8
5.1 ~ 7.0			9	1					17	51	19		95	97	11		1	-	301	3.4
7.1m/s以上									1	6	2		59	17				-	85	1.0
合計		289	545	646	514	408	300	354	939	1128	680	502	696	741	332	220	266	-	8775	100.0
頻度 (%)		3.3	6.2	7.4	5.9	4.6	3.4	4.0	10.7	12.9	7.7	5.7	7.9	8.4	3.8	2.5	3.0	2.5	100.0	



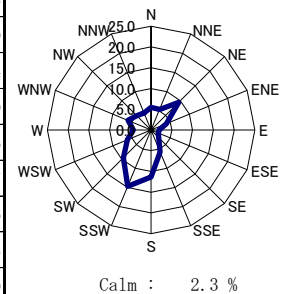
小矢部 観測局

風速	風向	N	NNE	NE	ENE	E	ESE	SE	SSE	S	SSW	SW	WSW	W	WNW	NW	NNW	calm	合計	頻度 (%)
calm		-																389	389	4.4
0.2 ~ 0.4		38	35	59	41	32	57	42	54	46	77	120	65	50	53	60	62	-	891	10.1
0.5 ~ 0.7		60	69	75	57	66	62	57	80	105	185	157	90	51	40	67	101	-	1322	15.1
0.8 ~ 1.0		64	57	60	60	44	38	35	51	105	210	149	62	32	31	31	64	-	1093	12.5
1.1 ~ 3.0		218	341	409	191	118	68	84	122	257	476	373	323	260	114	52	79	-	3485	39.7
3.1 ~ 5.0		66	146	212	45	10	6	8	13	22	113	255	146	289	69	6	6	-	1412	16.1
5.1 ~ 7.0		3	8	5	1	1			11	6	42	30	9	45	11			-	172	2.0
7.1m/s以上									7	1	2			5				-	15	0.2
合計		449	656	820	395	271	231	226	338	542	1105	1084	695	732	318	216	312	-	8779	100.0
頻度 (%)		5.1	7.5	9.3	4.5	3.1	2.6	2.6	3.9	6.2	12.6	12.3	7.9	8.3	3.6	2.5	3.6	4.4	100.0	



福野 観測局

風速	風向	N	NNE	NE	ENE	E	ESE	SE	SSE	S	SSW	SW	WSW	W	WNW	NW	NNW	calm	合計	頻度 (%)
calm		-																201	201	2.3
0.2 ~ 0.4		43	28	27	31	38	56	80	65	63	79	63	60	33	36	45	42	-	789	9.0
0.5 ~ 0.7		57	47	41	36	49	55	87	138	121	163	112	91	75	60	66	70	-	1268	14.4
0.8 ~ 1.0		69	52	47	50	39	31	30	146	234	218	138	72	50	40	49	52	-	1317	15.0
1.1 ~ 3.0		269	255	361	207	44	25	32	155	523	604	315	210	183	235	212	200	-	3830	43.6
3.1 ~ 5.0		32	84	303	27				2	50	156	120	96	35	135	53	26	-	1119	12.7
5.1 ~ 7.0		4	5	45						6	64	69	11	3	20	2		-	229	2.6
7.1m/s以上				1						2	7	13	1		1		1	-	26	0.3
合計		474	471	825	351	170	167	229	506	999	1291	830	541	379	527	427	391	-	8779	100.0
頻度 (%)		5.4	5.4	9.4	4.0	1.9	1.9	2.6	5.8	11.4	14.7	9.5	6.2	4.3	6.0	4.9	4.5	2.3	100.0	



※頻度は小数点以下第2位を四捨五入しているため、合計しても必ずしも100とはならない。