

パノラマ
キトキト
富山に
来られ



平成27年富山県観光客入込数（推計）

（H27.1.1～H27.12.31）

富山県観光・地域振興局観光課
（公社）とやま観光推進機構

目 次

平成 27 年富山県観光客入込数（推計）について

1. 概況	1
データ 観光地等入込数ランキング（延べ数）	3
2. 市町村別四半期別入込数（延べ数）	4
3. 県内主要観光地の状況	5
4. 外国人宿泊者数	6
＜参考資料＞	
1 立山有料道路通行台数	7
2 富山空港利用客数	7
3 市町村別宿泊施設数及び客室数	8
4 平成 27 年宿泊旅行統計調査（抜粋）	9

この調査は、富山県への観光客の入込状況を把握し、今後の観光施策の基礎資料とするため、実施したものである。

1 調査方法

- ・ 各市町村の観光地・観光施設については、実数が把握できる場合は実数、明確な数が把握できない場合は、駐車台数等最も適切と思われる推計方法により算出した来場者数。
- ・ イベント・祭りについては、主催者またはマスコミ等の発表数。（観光地等で開催の場合は、観光地等の入込数から控除した。）
- ・ 「平成 27 年外国人宿泊実態調査」については、県内の全宿泊施設を対象に調査し、集計した数。

2 調査期間

平成 27 年 1 月 1 日から平成 27 年 12 月 31 日までの 1 年間

※平成 22 年及び 23 年は、調査地点等を一部整理しているため、経年比較はできない。

平成27年富山県観光客入込数（推計）について

（H27. 1. 1～H27. 12. 31）

1 概況

入込総数（延べ数）は34,126千人で、北陸新幹線開業（3/14）効果等により、前年と比較して17.5%増加した。
 観光庁の共通基準による入込総数（実数推計）は15,643千人で、前年と比較して26.4%増加した。
 また、外国人宿泊者数は200千人で、新幹線開業効果や円安、ビザ発給要件の緩和等により、前年と比較して36.6%増加した。

（1）県全体の観光客入込数

- ① 観光客入込総数（延べ数）は、平成26年に比べ17.5%増加し、34,126千人
 主な変動要素
 - ・観光施設等の入込数 28,846千人（+20.4%、4,878千人増）
 - ・イベントの入込数 5,280千人（+4.2%、212千人増）
- ② 観光庁の「観光入込客統計に関する共通基準」に基づき調査・算出した観光客入込総数（実数推計）^{*1}は、平成26年に比べ26.4%増加し、15,643千人
- ③ 従来の推計方法に基づく観光客入込総数（実数推計）^{*2}は、平成26年に比べ15.6%増加し、20,308千人

※1 観光庁の共通基準による実数推計

- 共通基準に基づき、県内11箇所、延べ3,600人を対象に聞き取り調査
 - 県内居住者・県外居住者、宿泊客・日帰り客の各構成比や平均訪問地点数を算出
 - 観光庁「宿泊旅行統計調査」のデータも利用
- | | |
|--------------|---|
| 宿泊客 | 3,714千人（県内 824千人、県外2,751千人、外国人139千人） |
| 日帰り客 | 11,929千人（県内6,159千人、県外5,735千人、外国人35千人） |
| H27 平均訪問地点数 | 県内居住日帰り客 1.17箇所（H26 1.43箇所）
県外居住日帰り客 1.26箇所（H26 1.29箇所） |
| H27 延べ入込数構成比 | 県内居住者 27.8%（宿泊客 3.4%、日帰り客 24.4%）
県外居住者 71.9%（宿泊客 47.8%、日帰り客 24.1%） |

※2 従来の推計方法による実数推計

- H18年度「富山県観光戦略基礎データ調査」に基づき実数推計
- | | |
|--------------|---|
| 宿泊客 | 1,857千人（県内 179千人、県外1,678千人） |
| 日帰り客 | 18,451千人（県内14,897千人、県外3,554千人） |
| 平均訪問地点数 | 県内居住者 1.5箇所、県外居住者 2.2箇所、宿泊客 2.3箇所 |
| 宿泊客の構成比 | 県内居住者 9.6%、県外居住者 90.4% |
| H27 延べ入込数構成比 | 県内居住者 66.3%（宿泊客 1.2%、日帰り客 65.1%）
県外居住者 33.7%（宿泊客 11.3%、日帰り客 22.4%） |

- ④ 観光庁が行う「宿泊旅行統計調査」^{*3}での富山県の延べ宿泊者数は、平成26年に比べ14.4%増加し、3,991千人（対前年比502千人）。うち、外国人宿泊者数は、平成26年に比べ46.3%増加し、208千人（対前年比66千人増）
- ⑤ 県が独自に行う「外国人宿泊実態調査」^{*4}での外国人宿泊者数は、平成26年に比べ36.6%増加し、200千人（対前年比54千人増）

※3 観光庁「宿泊旅行統計調査」

調査主体：観光庁
 調査対象：宿泊施設（従業員10人以上：全施設、従業員10人未満：1/9～1/3を抽出）
 調査頻度：月1回（H27.3までは四半期に1回）
 回答率：H27 各調査月（全国平均）58.0～64.1%

※4 県独自「外国人宿泊実態調査」

調査主体：県観光課
 調査対象：県内宿泊施設 全施設（402施設）
 調査頻度：年1回
 回答率：H27 75.1%

(2) 変動要因

① 増加

- ・北陸新幹線開業効果により、立山黒部アルペンルートや五箇山などの観光地点が好調に推移したこと
- ・外国人宿泊者数については、北陸新幹線開業による個人旅行者の増加や、円安・ビザ発給要件の緩和等により、訪日観光客全般が好調に推移したこと

② 減少

- ・前年と比較し、日並びや天候が悪条件となったイベントがあったこと
- ・雪不足によるスキー場の休業やスキー大会の中止、台風によるイベントの中止等

(3) 変動の大きい観光地

①増加観光地・イベント

	H27 入込数	対前年増
○ひみ番屋街	1,239 千人 (8.0%、 92 千人)	
○道の駅福光	1,103 千人 (10.9%、 108 千人)	
○海王丸パーク	1,075 千人 (8.6%、 85 千人)	
○立山黒部アルペンルート	997 千人 (9.7%、 88 千人)	
○五箇山	794 千人 (12.3%、 87 千人)	
○新湊きつときと市場	639 千人 (12.2%、 70 千人)	
○となみチューリップフェア	321 千人 (12.6%、 36 千人)	
○おわら風の盆	220 千人 (10.0%、 20 千人)	
○福岡町つくりもんまつり	150 千人 (15.4%、 20 千人)	
○高岡御車山祭	132 千人 (20.0%、 22 千人)	

②減少観光地・イベント

	H27 入込数	対前年減
○富山まつり	211 千人 (△5.2%、 △12 千人)	
○高岡七夕まつり	148 千人 (△5.7%、 △ 9 千人)	

(表1) 観光地等入込数ランキング(延べ数)

(1) 観光地・観光施設

(単位:人)

	名 称	市町村	27年入込数	26年入込数	対前年比
1	富岩運河環水公園	富山市	1,377,428	1,390,044	-0.9%
2	氷見漁港場外市場ひみ番屋街(総湯含む)	氷見市	1,239,200	1,147,500	8.0%
3	道の駅福光	南砺市	1,103,451	995,304	10.9%
4	海王丸パーク	射水市	1,075,100	990,200	8.6%
5	立山黒部アルペンルート	立山町	996,849	908,750	9.7%
6	高岡古城公園	高岡市	846,000	821,500	3.0%
7	五箇山	南砺市	794,000	707,000	12.3%
8	県民公園太閤山ランド	射水市	740,166	717,607	3.1%
9	道の駅カモンパーク新湊	射水市	718,484	708,988	1.3%
10	新湊きつときと市場	射水市	638,500	569,000	12.2%

(2) イベント・祭り

(単位:人)

	名 称	市町村	27年入込数	26年入込数	対前年比
1	となみチューリップフェア	砺波市	321,000	285,000	12.6%
2	山王まつり	富山市	250,000	250,000	0.0%
3	おわら風の盆	富山市	220,000	200,000	10.0%
4	とやまスノーピアード	富山市	213,200	212,700	0.2%
5	富山まつり	富山市	210,500	222,000	-5.2%
6	福岡町つくりもんまつり	高岡市	150,000	130,000	15.4%
7	高岡七夕まつり	高岡市	148,000	157,000	-5.7%
8	高岡御車山祭	高岡市	132,000	110,000	20.0%
9	戸出七夕まつり	高岡市	130,000	100,000	30.0%
10	高岡万葉まつり	高岡市	130,000	125,000	4.0%

※入込数の公表が了承された観光地点・イベントのみ掲載

2 市町村別四半期別入込み(延べ数)

(単位:千人)

市町村名	対象年	1～3月	4～6月	7～9月	10～12月	合計	対前年比増減
合計	27年	4,528	8,977	10,286	7,035	30,826	6.2%
	26年	4,446	8,648	9,607	6,335	29,036	-1.3%
	対前年比	101.8%	103.8%	107.1%	111.0%	106.2%	
富山市	27年	1,171	1,793	2,254	1,331	6,549	1.9%
	26年	1,151	1,874	2,170	1,234	6,429	0.5%
高岡市	27年	450	1,150	1,265	936	3,801	9.1%
	26年	435	1,076	1,139	835	3,485	-4.0%
射水市	27年	588	1,107	1,459	981	4,135	5.0%
	26年	586	1,074	1,393	885	3,938	1.8%
魚津市	27年	207	383	517	227	1,334	-1.0%
	26年	234	404	495	215	1,348	-3.6%
氷見市	27年	367	564	644	499	2,074	10.4%
	26年	394	521	536	427	1,878	-13.3%
滑川市	27年	30	94	72	65	261	-15.3%
	26年	32	90	123	63	308	-1.6%
黒部市	27年	433	749	1,068	713	2,963	23.2%
	26年	335	629	874	568	2,406	2.6%
砺波市	27年	169	855	357	424	1,805	2.2%
	26年	163	802	326	475	1,766	2.5%
南砺市	27年	658	927	1,081	990	3,656	6.7%
	26年	666	873	1,033	854	3,426	-0.6%
小矢部市	27年	177	405	395	243	1,220	8.7%
	26年	162	396	347	217	1,122	-1.1%
上市町	27年	95	176	167	107	545	0.2%
	26年	87	154	231	72	544	-2.5%
立山町	27年	84	611	750	381	1,826	4.4%
	26年	96	594	700	359	1,749	-2.6%
入善町	27年	80	110	139	91	420	8.5%
	26年	80	103	121	83	387	1.3%
朝日町	27年	19	53	118	47	237	-5.2%
	26年	25	58	119	48	250	-3.1%

※入込数の公表が了承された観光地点・イベントのみ計上

3 県内主要観光地の状況

単位：千人

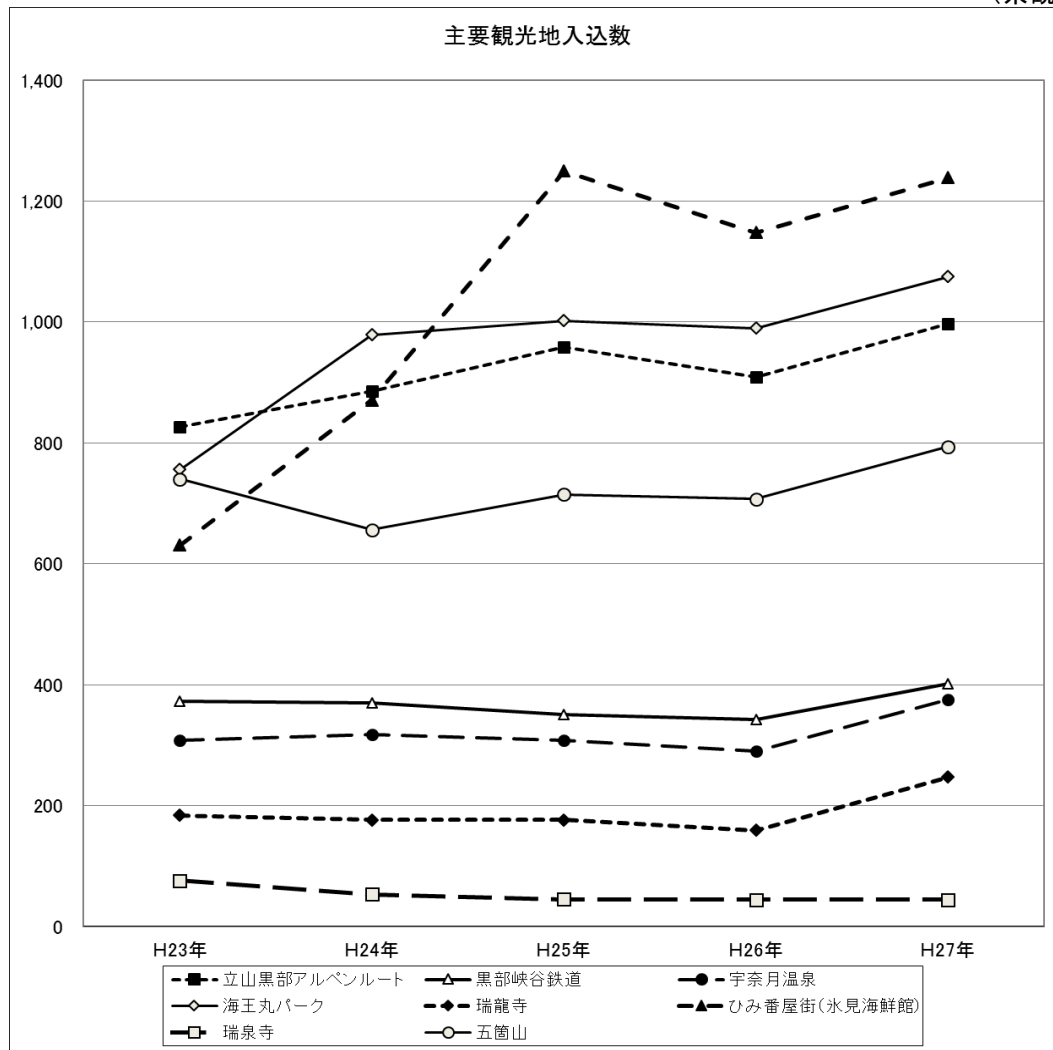
		平成23年	平成24年	平成25年	平成26年	平成27年
立山黒部 アルペンルート	人数	827	885	958	909	997
	前年比	82.6%	107.0%	108.2%	94.9%	109.7%
黒部峡谷鉄道※1	人数	373	370	351	342	402
	前年比	83.8%	99.2%	94.9%	97.4%	117.5%
宇奈月温泉※2	人数	308	318	308	290	375
	前年比	91.4%	103.2%	96.9%	94.2%	129.3%
海王丸パーク	人数	756	979	1,002	990	1,075
	前年比	113.0%	129.5%	102.3%	98.8%	108.6%
瑞龍寺	人数	184	176	176	159	247
	前年比	99.5%	95.7%	100.0%	90.3%	155.3%
ひみ番屋街 (氷見フィッシャーマンズワーフ海 鮮館)※3	人数	631	871	1,250	1,148	1,239
	前年比	92.8%	138.0%	143.5%	91.8%	107.9%
瑞泉寺	人数	76	53	45	44	44
	前年比	122.6%	69.7%	84.9%	97.8%	100.0%
五箇山	人数	740	656	715	707	794
	前年比	90.8%	88.6%	109.0%	98.9%	112.3%

※1 往復乗車のため、乗車人数×1/2としている。

※2 日帰り客も含む。

※3 平成24年は氷見海鮮館とひみ番屋街の入込数を合算。

(県観光課調べ)



4 県内主要宿泊施設における外国人宿泊者数

(単位:人)

	平成22年	平成23年	平成24年	平成25年	平成26年	平成27年	対前年同期比
総数	96,461	58,957	81,277	129,255	146,576	200,235	136.6%
台湾	31,591	24,121	33,539	56,220	67,658	67,784	100.2%
韓国	25,183	9,040	10,415	16,031	12,743	17,259	135.4%
中国	13,842	11,288	11,753	11,759	13,084	25,691	196.4%
香港	8,546	2,629	5,399	13,994	15,301	26,479	173.1%
タイ	1,812	747	3,243	7,240	8,223	11,248	136.8%
小計	80,974	47,825	64,349	105,244	117,009	148,461	126.9%

※県観光課調べ。県内宿泊施設の全数調査

【参考】観光庁「宿泊旅行統計調査」の延べ外国人宿泊者数

(単位:人)

	平成22年	平成23年	平成24年	平成25年	平成26年	平成27年	対前年同期比
総数	84,570	51,160	94,000	136,290	142,070	207,790	146.3%
台湾	30,340	23,620	33,130	63,410	63,060	69,870	110.8%
韓国	24,530	5,930	9,520	13,920	11,140	18,820	168.9%
中国	8,610	6,960	9,770	11,440	12,390	20,180	162.9%
香港	8,820	2,540	6,540	11,350	13,050	24,940	191.1%
タイ	1,480	600	3,110	8,020	8,530	10,260	120.3%
小計	73,780	39,650	62,070	108,140	108,170	144,070	133.2%

※観光庁調べ。総数は、従業員10人以上施設の全数及び同10人未満施設の1/9～1/3を抽出して調査(H19～22は、従業員10人以上施設の全数調査)。国別は従業員10人以上施設の全数調査

【参考】立山黒部アルペンルートでの外国人観光客数

(単位:人)

	平成22年	平成23年	平成24年	平成25年	平成26年	平成27年	対前年同期比
総数	96,966	54,357	88,964	145,314	191,900	214,700	111.9%
台湾	62,203	45,942	65,398	105,613	131,000	131,800	100.6%
韓国	16,558	3,119	7,278	10,488	10,100	16,000	158.4%
中国	1,007	309	406	347	1,600	3,000	187.5%
香港	11,479	3,669	7,900	15,408	18,100	25,400	140.3%
タイ	3,224	727	4,633	8,122	16,200	16,800	103.7%
小計	94,471	53,766	85,615	139,978	177,000	193,000	109.0%

※立山黒部貫光調べ。平成25年以前は団体客のみ、平成26年以降は団体客+個人客

【参考】黒部峡谷鉄道の訪日団体観光客数

(単位:人)

	平成22年	平成23年	平成24年	平成25年	平成26年	平成27年	対前年同期比
総数	19,374	5,764	10,223	14,554	18,431	20,562	111.6%
台湾	3,959	3,126	4,013	6,088	11,034	10,667	96.7%
韓国	14,272	2,226	5,383	7,326	5,793	8,856	152.9%
中国	197	81	227	536	891	175	19.6%
香港	791	298	384	445	503	293	58.3%
タイ	0	0	11	42	47	120	255.3%
小計	19,219	5,731	10,018	14,437	18,268	20,111	110.1%

※黒部峡谷鉄道調べ

<参考資料>

1 立山有料道路通行台数 (桂台～美女平)

単位:台

		平成23年	平成24年	平成25年	平成26年	平成27年
路線バス	台数	1,668	1,816	1,222	1,424	1,500
	対前年比	130.7%	108.9%	67.3%	116.5%	105.3%
マイクロバス	台数	1,356	1,364	1,398	1,244	1,208
	対前年比	87.1%	100.6%	102.5%	89.0%	97.1%
貸切観光バス	台数	3,616	3,714	3,870	3,430	3,560
	対前年比	92.8%	102.7%	104.2%	88.6%	103.8%
合計	台数	6,640	6,894	6,490	6,098	6,268
	対前年比	98.7%	103.8%	94.1%	94.0%	102.8%

(追分～室堂)

単位:台

		平成23年	平成24年	平成25年	平成26年	平成27年
路線バス	台数	22,838	25,498	26,084	26,024	28,432
	対前年比	82.8%	111.6%	102.3%	99.8%	109.3%
マイクロバス	台数	1,346	1,360	1,392	1,240	1,208
	対前年比	86.7%	101.0%	102.4%	89.1%	97.4%
貸切観光バス	台数	3,774	3,996	4,162	3,712	3,810
	対前年比	96.3%	105.9%	104.2%	89.2%	102.6%
合計	台数	30,854	31,638	31,638	30,976	33,450
	対前年比	110.4%	102.5%	100.0%	97.9%	108.0%

(富山県道路公社調べ)

2 富山空港利用状況

単位:人

		平成23年度	平成24年度	平成25年度	平成26年度	平成27年度
ソウル便	降客	14,255	14,641	13,053	13,958	16,594
	乗客	14,143	14,026	13,167	13,291	16,496
ウラジオストク便	降客	—	—	—	—	—
	乗客	—	—	—	—	—
北京・大連便	降客	14,843	8,263	3,158	6,067	6,666
	乗客	14,394	7,734	3,044	5,649	5,937
上海便	降客	6,441	5,764	7,556	8,711	11,077
	乗客	6,122	5,622	7,631	8,515	11,088
台北便	降客	—	13,459	20,465	24,836	24,868
	乗客	—	10,595	17,208	20,449	21,021
国際チャーター便	降客	2,832	4,966	1,216	162	875
	乗客	2,716	5,199	1,218	281	868
東京便	降客	372,359	399,010	413,165	410,966	247,909
	乗客	376,282	397,712	414,565	413,686	246,707
札幌便	降客	28,367	29,465	30,144	30,904	32,060
	乗客	27,069	28,103	28,393	28,872	30,673
国内チャーター便	降客	418	—	137	375	1,045
	乗客	285	—	138	378	958
総数	利用客数	880,526	944,559	974,258	987,100	674,842
	対前年	94.0%	107.3%	103.1%	101.3%	68.4%

(富山空港管理事務所調べ)

注1 福岡便は平成19年10月運航休止。

2 ウラジオストク便は平成22年12月31日運航休止。

3 平成23年3月27日大連便の路線を延伸して北京便就航。

4 北京・大連便は平成24年10月28日運航休止。平成25年9月25日運航再開(北京・大連間運休)

5 平成24年4月16日から台北便就航。

3 市町村別宿泊施設数及び客室数

(1) 27年度市町村別宿泊施設数及び客室数

平成28年3月末現在

市町村名	ホテル		旅館		計	
	施設数	客室数	施設数	客室数	施設数	客室数
富山市	50	5,144	124	2,218	174	7,362
高岡市	10	975	31	674	41	1,649
射水市	2	60	10	169	12	229
魚津市	11	766	9	323	20	1,089
氷見市	9	273	39	398	48	671
滑川市	1	74	5	28	6	102
黒部市	2	64	34	1,024	36	1,088
砺波市	3	434	13	246	16	680
南砺市	3	73	34	416	37	489
小矢部市	0	0	8	73	8	73
舟橋村	0	0	0	0	0	0
上市町	0	0	7	105	7	105
立山町	2	147	13	260	15	407
入善町	1	32	6	88	7	120
朝日町	0	0	17	224	17	224
合計	94	8,042	350	6,246	444	14,288

(2) 県内ホテル客室数

各年度末現在

市町村名	平成23年度	平成24年度	平成25年度	平成26年度	平成27年度	
富山市	5,296	5,228	5,261	5,119	5,144	
高岡市	892	892	892	975	975	
射水市	58	58	58	60	60	
魚津市	767	766	766	766	766	
氷見市	273	273	273	273	273	
滑川市	74	74	74	74	74	
黒部市	50	50	50	50	64	
砺波市	341	434	434	434	434	
南砺市	73	73	73	73	73	
小矢部市	0	0	0	0	0	
舟橋村	0	0	0	0	0	
上市町	0	0	0	0	0	
立山町	147	147	147	147	147	
入善町	32	32	32	32	32	
朝日町	0	0	0	0	0	
合計	総数	8,003	8,027	8,060	8,003	8,042
	対前年比	—	100.3%	100.4%	99.3%	100.5%

(3) 県内旅館客室数

各年度末現在

市町村名	平成23年度	平成24年度	平成25年度	平成26年度	平成27年度	
富山市	2,547	2,487	2,358	2,311	2,218	
高岡市	807	807	791	685	674	
射水市	178	178	173	169	169	
魚津市	355	333	348	323	323	
氷見市	563	486	466	466	398	
滑川市	83	59	35	35	28	
黒部市	1,099	1,099	1,085	956	1,024	
砺波市	456	359	351	260	246	
南砺市	427	454	439	415	416	
小矢部市	81	74	74	73	73	
舟橋村	0	0	0	0	0	
上市町	162	141	128	128	105	
立山町	312	365	365	397	260	
入善町	103	97	88	97	88	
朝日町	234	234	224	227	224	
合計	総数	7,407	7,173	6,925	6,542	6,246
	対前年比	—	96.8%	96.5%	94.5%	95.5%

(県生活衛生課調べ)

4 平成27年宿泊旅行統計調査（確定値）

1. 調査の概要

- (1) 調査目的 我が国の宿泊旅行の実態を全国規模で把握すること
- (2) 調査対象 ホテル、旅館及び簡易宿所
(従業員10人以上：全施設、従業員10人未満：1/9~1/3を抽出)
- (3) 調査期間 平成27年1月から12月
- (4) 調査実施者 観光庁

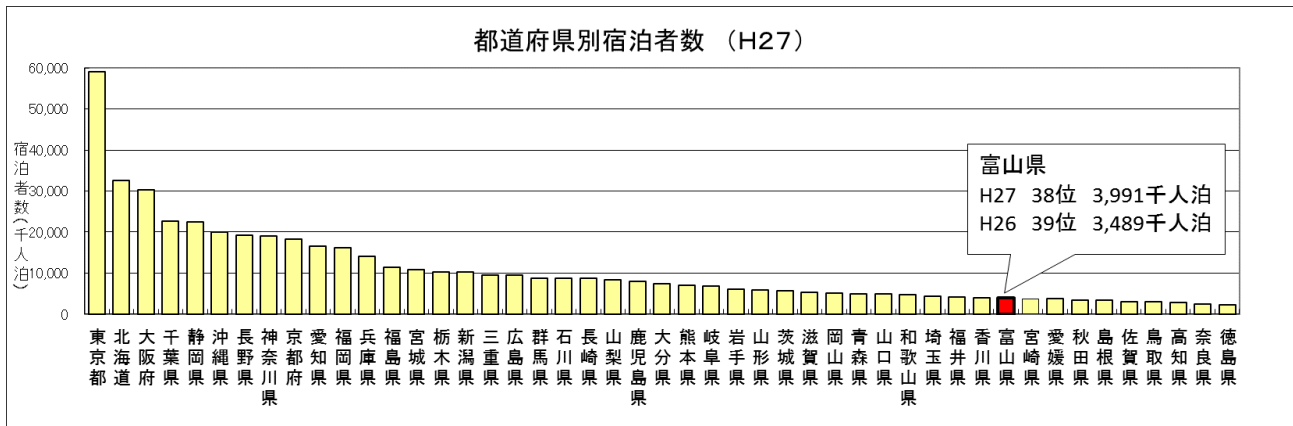
2. 調査結果の概要

(1) 延べ宿泊者数

延べ宿泊者数は、5億408万人泊（対前年比6.5%増）であった。

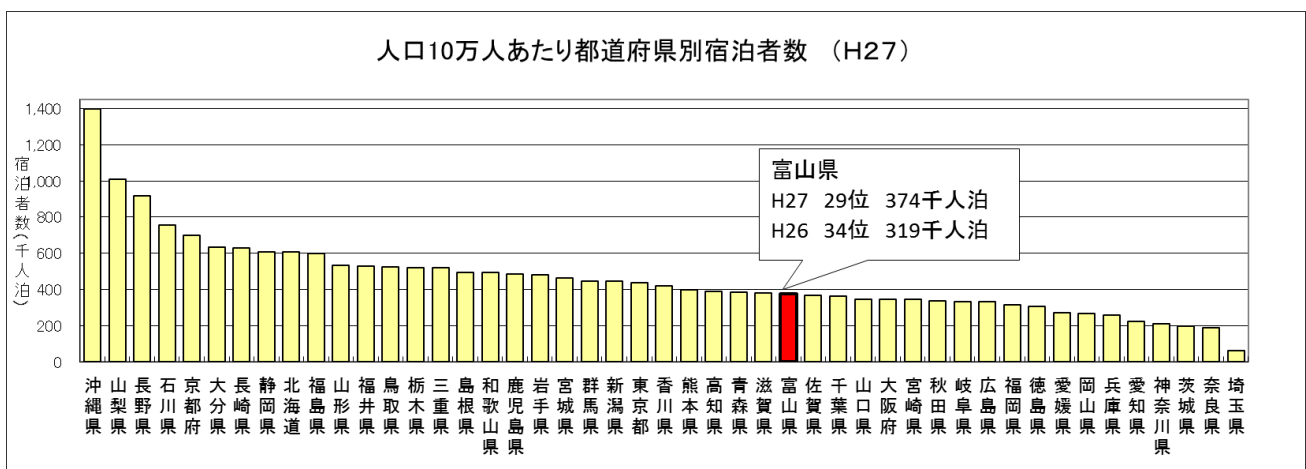
(2) 都道府県別延べ宿泊者数

都道府県別延べ宿泊者数をみると、富山県は3,991千人泊で全国第38位となった。




(3) 人口10万人あたり都道府県別延べ宿泊者数

人口10万人あたりの都道府県別延べ宿泊者数をみると、富山県は374千人泊で全国第29位となった。



【参考】北陸新幹線開業後の都道府県別延べ宿泊者数について

北陸新幹線開業（平成27年3月14日）後の延べ宿泊者数（平成27年4月～12月）を前年同期間と比較したところ、富山県は3,283千人泊（前年同期間2,806千人泊）で、伸び率が全国第4位（前年同期間比17.0%）となった。





お問い合わせ先

富山県観光・地域振興局観光課 観光地域づくり推進係

【電話】076-444-3500（直通）

【FAX】076-444-4404