

パノラマ
キトキト
富山に
来られ



令和2年富山県観光客入込数等

(R2.1.1～R2.12.31)

富山県地方創生局観光振興室
(公社) とやま観光推進機構

目 次

令和2年富山県観光客入込数等について

1. 概況	1
データ 観光地等入込数ランキング（延べ数）	3
2. 市町村別四半期別入込数（延べ数）	5
3. 県内主要観光地の状況	6
4. 県内主要宿泊施設における外国人宿泊者数	7
＜参考資料＞	
1 立山有料道路通行台数	8
2 富山空港利用状況	8
3 市町村別宿泊施設数及び客室数	9
4 令和2年宿泊旅行統計調査（確定値）	10

この調査は、富山県への観光客の入込状況を把握し、今後の観光施策の基礎資料とするため、実施したものである。

1 調査方法

- ・ 各市町村の観光地・観光施設については、実数が把握できる場合は実数、明確な数が把握できない場合は、駐車台数等最も適切と思われる推計方法により算出した来場者数。
- ・ イベント・祭りについては、主催者またはマスコミ等の発表数。（観光地等で開催の場合は、観光地等の入込数から控除した。）
- ・ 「令和2年外国人宿泊実態調査」については、県内の全宿泊施設を対象に調査し、集計した数。

2 調査期間

令和2年1月1日から令和2年12月31日までの1年間

令和2年富山県観光客入込数等について (R2. 1. 1～R2. 12. 31)

1 概況

入込総数（延べ数）は22,120千人で、新型コロナウイルス感染症拡大による移動の制限や旅行控えの動きが生じたこと等により、前年と比較して36.8%減少

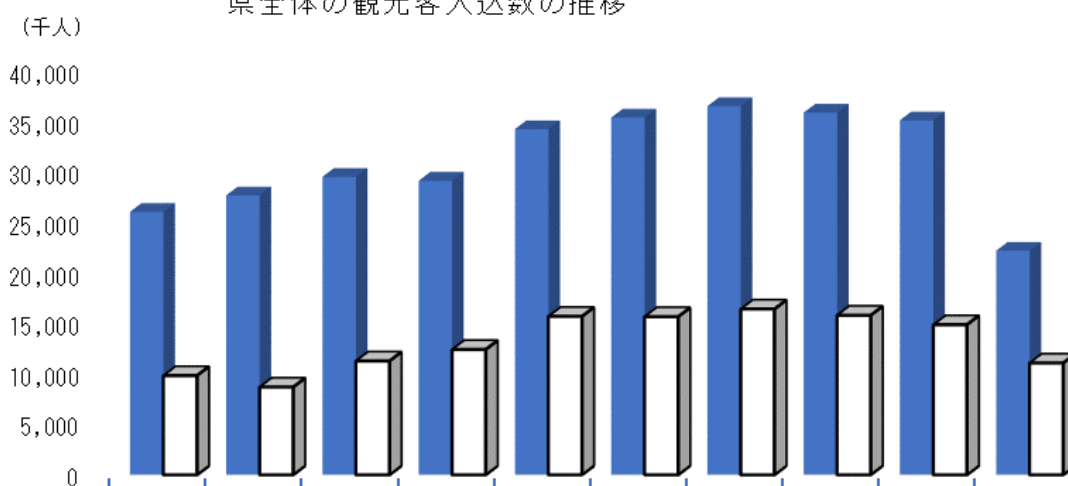
観光庁の共通基準による入込総数（実数推計）は11,039千人で、前年と比較して25.5%減少

また、外国人宿泊者数は36千人で、新型コロナウイルス感染症の世界的な流行に伴い各国・地域において水際対策等が強化された影響等により、前年と比較して89.0%減少

(1) 県全体の観光客入込数等

- ① 観光客入込総数（延べ数）は、令和元年に比べ36.8%減少し、22,120千人
 - ・観光施設等の入込数 21,356千人（▲28.8%、8,656千人減）
 - ・イベントの入込数 764千人（▲84.7%、4,225千人減）
- ② 観光庁の「観光入込客統計に関する共通基準」に基づき調査・算出した観光客入込総数（実数推計）^{※1}は、令和元年に比べ25.5%減少し、11,039千人
- ③ 観光庁が行う「宿泊旅行統計調査」^{※2}での富山県の延べ宿泊者数は、令和元年に比べ41.5%減少し、2,228千人（対前年比1,580千人減）。うち、外国人宿泊者数は、令和元年に比べ85.8%減少し、51千人（対前年比307千人減）
- ④ 県が独自に行う「外国人宿泊実態調査」^{※3}での外国人宿泊者数は、令和元年に比べ89.0%減少し、36千人（対前年比293千人減）

県全体の観光客入込数の推移



	H23	H24	H25	H26	H27	H28	H29	H30	R1	R2
■ 延べ数	25,955	27,587	29,416	29,036	34,126	35,270	36,411	35,762	35,001	22,120
□ 実数推計 (共通基準)	9,792	8,665	11,240	12,375	15,643	15,614	16,371	15,753	14,817	11,039

※1 観光庁の共通基準による実数推計

共通基準に基づき、県内 11 箇所、約 4,300 人を対象に聞き取り調査
県内居住者・県外居住者、宿泊客・日帰り客の各構成比や平均訪問地点数を算出した上で、
観光庁「宿泊旅行統計調査」のデータも利用し、推計
※新型コロナウイルス感染症の拡大により、聞き取り調査が実施できなかった令和 2 年
第 2 四半期（4 月～6 月）分について、令和元年（平成 31 年）同期の調査結果を使用
して算出した参考値であることに留意

※2 観光庁「宿泊旅行統計調査」

調査主体：観光庁
調査対象：宿泊施設（従業員 10 人以上：全施設、従業員 10 人未満：1/9～1/3 を抽出）
調査頻度：月 1 回
回答率：R2 各調査月（全国平均）55.5～61.3%

※3 県独自「外国人宿泊実態調査」

調査主体：県観光振興室
調査対象：県内宿泊施設（旅館業営業許可施設）
調査頻度：年 1 回
回答率：R2 75.5%

(2) 変動要因

① 減少

- ・新型コロナウイルス感染症拡大の影響と、感染拡大防止のための人流抑制等により、大幅に減少した。
- ・特に緊急事態宣言が発出されていた春前後の落ち込みが非常に大きく、夏場以降、GoTo トラベル事業等による需要喚起により回復傾向を示したが、通年では大幅な減少となった（P11 参照）。

② 増加

- ・一部の施設では、県外への移動が断続的に制限されたことなどにより、近隣市町村からの旅行需要を取り込んだことで増加となった。

(3) 変動の大きい観光地・イベント

① 減少観光地・イベント

	R2 入込数	対前年減
○立山黒部アルペンルート	230 千人	(▲74.0%、▲653 千人)
○海王丸パーク	591 千人	(▲50.3%、▲599 千人)
○富岩運河環水公園	1,073 千人	(▲35.4%、▲589 千人)
○氷見漁港場外市場ひみ番屋街	682 千人	(▲44.3%、▲543 千人)
○となみチューリップフェア	中止	【R1：325 千人】
○山王まつり	中止	【R1：250 千人】
○富山まつり	中止	【R1：190 千人】
○おわら風の盆	中止	【R1：175 千人】

② 増加観光地・イベント

	R2 入込数	対前年増
○道の駅福光	1,202 千人	(+7.5%、+84 千人)
○おやべイルミ	19 千人	(+22.6%、+3.4 千人)

(表1) 観光地等入込数ランキング(延べ数)

(1) 観光地・観光施設

(単位:人)

R2	名 称	市町村	R2年入込数	R1年入込数	対前年比
1	道の駅福光	南砺市	1,201,611	1,117,729	7.5%
2	富岩運河環水公園	富山市	1,073,000	1,662,000	▲ 35.4%
3	高岡古城公園	高岡市	735,000	854,500	▲ 14.0%
4	氷見漁港場外市場ひみ番屋街(総湯含む)	氷見市	682,100	1,224,700	▲ 44.3%
5	海王丸パーク	射水市	590,900	1,189,400	▲ 50.3%
6	道の駅カモンパーク新湊	射水市	525,044	714,250	▲ 26.5%
7	県民公園太閤山ランド	射水市	493,205	793,336	▲ 37.8%
8	道の駅メルヘンおやべ	小矢部市	436,308	489,628	▲ 10.9%
9	桜ヶ池	南砺市	415,926	662,642	▲ 37.2%
10	黒部市総合公園	黒部市	381,361	570,772	▲ 33.2%

(参考) R1入込数で上位だった観光地・観光施設

(単位:人)

R1	名 称	市町村	R2年入込数	R1年入込数	対前年比
1	富岩運河環水公園	富山市	1,073,000	1,662,000	▲ 35.4%
2	氷見漁港場外市場ひみ番屋街(総湯含む)	氷見市	682,100	1,224,700	▲ 44.3%
3	海王丸パーク	射水市	590,900	1,189,400	▲ 50.3%
4	道の駅福光	南砺市	1,201,611	1,117,729	7.5%
5	立山黒部アルペンルート	立山町	229,795	882,872	▲ 74.0%
6	高岡古城公園	高岡市	735,000	854,500	▲ 14.0%
7	県民公園太閤山ランド	射水市	493,205	793,336	▲ 37.8%
8	道の駅カモンパーク新湊	射水市	525,044	714,250	▲ 26.5%
9	桜ヶ池	南砺市	415,926	662,642	▲ 37.2%
10	五箇山	南砺市	264,589	661,000	▲ 60.0%

※入込数の公表が了承された観光地点のみ掲載

(2) イベント・祭り

(単位:人)

R2	名 称	市町村	R2年入込数	R1年入込数	対前年比
1	とやまスノーピアード(R2.1~2月,12月)	富山市	182,320	216,200	▲ 15.7%
2	櫛田神社初詣(1月)	射水市	115,000	125,000	▲ 8.0%
3	高岡桜まつり(4月)	高岡市	63,000	125,000	▲ 49.6%
4	日本海高岡なべ祭り(1月)	高岡市	54,000	58,000	▲ 6.9%
5	宇奈月温泉冬物語(1~4月)	黒部市	32,900	42,600	▲ 22.8%
6	入善ラーメンまつり(2月)	入善町	29,500	42,000	▲ 29.8%
7	おやべイルミ(11,12月)	小矢部市	18,600	15,170	22.6
8	放生津八幡宮初詣(1月)	射水市	15,000	16,275	▲ 7.8%
9	とやま鍋自慢大会(2月)	立山町	10,800	11,000	▲ 1.8%
10	福岡さくらまつり(4月)	高岡市	10,000	24,000	▲ 58.3%

(参考) R1入込数で上位だったイベント・祭り

(単位:人)

R1	名 称	市町村	R2年入込数	R1年入込数	対前年比
1	となみチューリップフェア(5月)	砺波市	中止	325,000	-
2	山王まつり(5,6月)	富山市	中止	250,000	-
3	とやまスノーピアード(H31.1~2月,R1.12月)	富山市	182,320	216,200	▲ 15.7%
4	富山まつり(8月)	富山市	中止	190,000	-
5	おわら風の盆(9月)	富山市	中止	175,000	-
6	高岡御車山祭(4,5月)	高岡市	中止	154,000	-
7	戸出七夕まつり(7月)	高岡市	中止	150,000	-
8	高岡七夕まつり(8月)	高岡市	中止	140,000	-
9	高岡万葉まつり(10月)	高岡市	リモート開催	135,000	-
10	高岡桜まつり(4月)	高岡市	63,000	125,000	▲ 49.6%

※入込数の公表が了承されたイベントのみ掲載

2 市町村別四半期別入込数(延べ数)

(単位:千人)

市町村名	対象年	1～3月	4～6月	7～9月	10～12月	合計	対前年比増減
合計	R2年	4,133	2,821	4,715	5,198	16,867	▲ 45.6%
	R1年	4,968	9,818	9,769	6,446	31,001	▲ 2.4%
	対前年比	83.2%	28.7%	48.3%	80.6%	54.4%	
富山市	R2年	971	431	927	1,138	3,467	▲ 51.0%
	R1年	1,365	2,081	2,329	1,305	7,080	▲ 9.7%
高岡市	R2年	376	371	456	625	1,828	▲ 50.8%
	R1年	424	1,256	1,216	818	3,714	▲ 3.5%
射水市	R2年	645	454	644	619	2,362	▲ 42.2%
	R1年	694	1,245	1,357	794	4,090	1.5%
魚津市	R2年	195	115	226	198	734	▲ 42.9%
	R1年	224	400	416	245	1,285	1.3%
氷見市	R2年	305	169	336	331	1,141	▲ 43.2%
	R1年	379	576	580	474	2,009	▲ 0.7%
滑川市	R2年	35	17	35	44	131	▲ 61.0%
	R1年	34	98	144	60	336	2.8%
黒部市	R2年	415	201	417	521	1,554	▲ 46.2%
	R1年	445	850	942	649	2,886	5.3%
砺波市	R2年	152	217	221	282	872	▲ 47.8%
	R1年	170	835	292	375	1,672	0.2%
南砺市	R2年	539	421	639	778	2,377	▲ 35.2%
	R1年	703	1,010	1,043	911	3,667	▲ 0.5%
小矢部市	R2年	202	145	204	228	779	▲ 33.1%
	R1年	177	412	320	256	1,165	▲ 0.8%
上市町	R2年	96	100	134	93	423	▲ 27.4%
	R1年	107	184	181	111	583	▲ 0.7%
立山町	R2年	82	82	321	241	726	▲ 57.2%
	R1年	88	632	671	304	1,695	▲ 5.4%
入善町	R2年	82	31	45	53	211	▲ 53.3%
	R1年	120	118	127	87	452	▲ 2.2%
朝日町	R2年	38	67	110	47	262	▲ 28.6%
	R1年	38	121	151	57	367	15.4%

※入込数の公表が了承された観光地点・イベントのみ計上

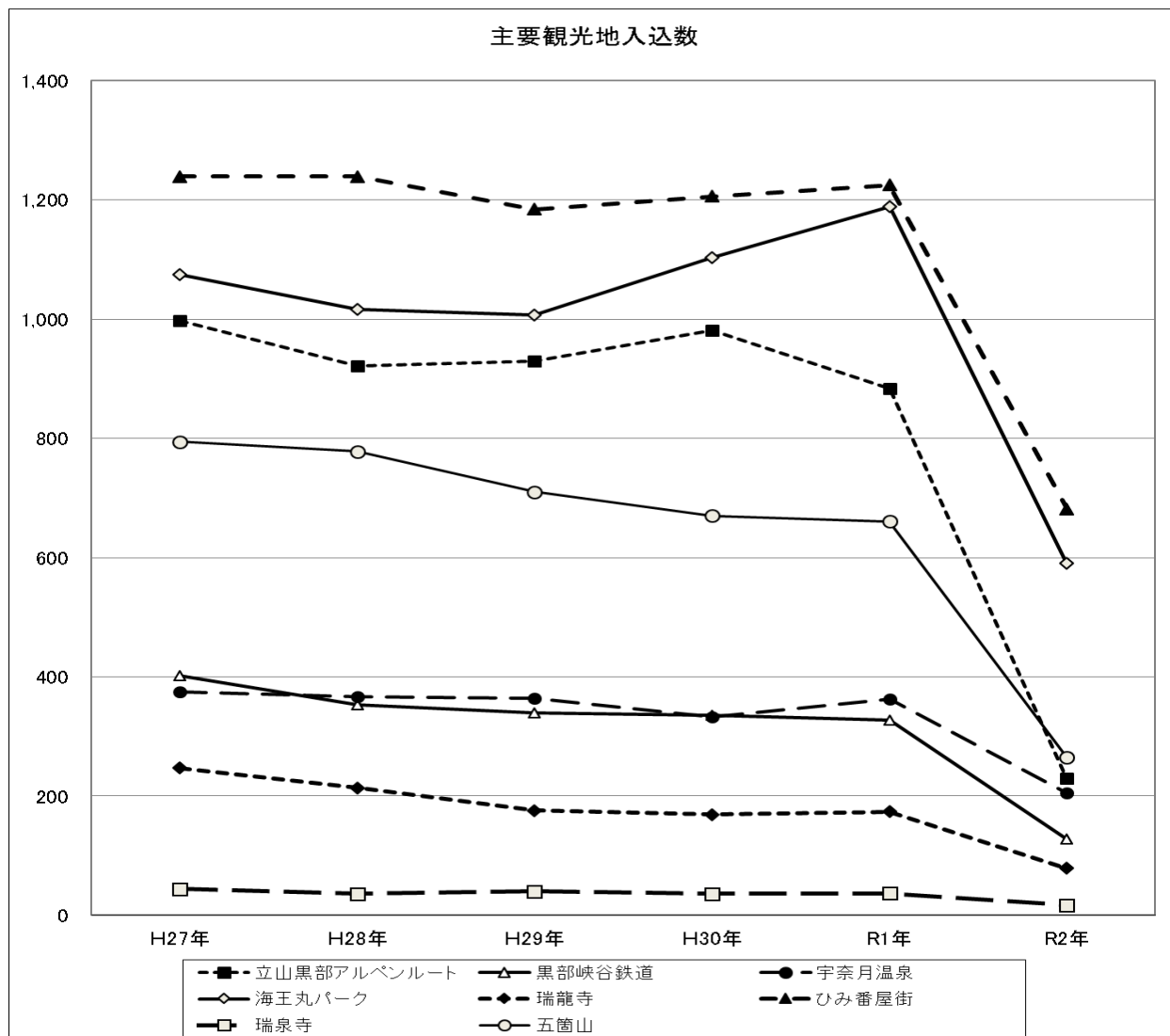
3 県内主要観光地の状況 (県観光振興室調べ)

単位:千人

		平成27年	平成28年	平成29年	平成30年	令和元年	令和2年
立山黒部 アルペンルート	人数	997	922	929	981	883	230
	前年比	109.7%	92.5%	100.8%	105.6%	90.0%	26.0%
黒部峡谷鉄道※1	人数	402	353	339	336	328	128
	前年比	117.5%	87.8%	96.0%	99.1%	97.6%	39.0%
宇奈月温泉※2	人数	375	367	364	333	363	206
	前年比	129.3%	97.9%	99.2%	91.5%	109.0%	56.7%
海王丸パーク	人数	1,075	1,016	1,007	1,103	1,189	591
	前年比	108.6%	94.5%	99.1%	109.5%	107.8%	49.7%
瑞龍寺	人数	247	214	176	169	174	79
	前年比	155.3%	86.6%	82.2%	96.0%	103.0%	45.4%
ひみ番屋街	人数	1,239	1,239	1,184	1,206	1,225	682
	前年比	107.9%	100.0%	95.6%	101.9%	101.6%	55.7%
瑞泉寺	人数	44	36	40	36	37	17
	前年比	100.0%	81.8%	111.1%	90.0%	102.8%	45.9%
五箇山	人数	794	778	710	670	661	265
	前年比	112.3%	98.0%	91.3%	94.4%	98.7%	40.1%

※1 往復乗車のため、乗車人数×1/2としている。

※2 日帰り客も含む。



4 県内主要宿泊施設における外国人宿泊者数

(単位:人)

	平成27年	平成28年	平成29年	平成30年	令和元年	令和2年	対前年同期比
総数	200,235	229,229	282,286	299,721	328,732	36,076	11.0%
台湾	67,784	76,396	102,346	94,762	103,891	9,435	9.1%
中国	25,691	25,412	26,898	30,602	38,321	3,112	8.1%
香港	26,479	31,810	33,370	36,677	33,001	1,463	4.4%
韓国	17,259	22,330	35,444	32,671	20,651	794	3.8%
タイ	11,248	12,072	12,309	11,156	12,345	1,674	13.6%
小計	148,461	168,020	210,367	205,868	208,209	16,478	7.9%

※県観光振興室調べ。県内宿泊施設の全数調査。

【参考】観光庁「宿泊旅行統計調査」の延べ外国人宿泊者数

(単位:人)

	平成27年	平成28年	平成29年	平成30年	令和元年	令和2年	対前年同期比
総数	207,790	222,270	287,720	306,200	357,830	50,770	14.2%
台湾	69,870	65,380	86,640	90,680	99,010	11,410	11.5%
中国	20,180	20,010	23,110	31,130	34,970	5,000	14.3%
香港	24,940	31,760	34,280	33,440	32,760	2,210	6.7%
韓国	18,820	18,770	34,140	29,880	20,460	1,020	5.0%
タイ	10,260	8,520	9,220	10,440	10,020	2,190	21.9%
小計	144,070	144,440	187,390	195,570	197,220	21,830	11.1%

※観光庁調べ。総数は、従業員10人以上施設の全数及び同10人未満施設の1/9～1/3を抽出して調査(H19～22は、従業員10人以上施設の全数調査)。国別は従業員10人以上施設の全数調査。

【参考】立山黒部アルペンルートの外国人観光客数

(単位:人)

	平成27年	平成28年	平成29年	平成30年	令和元年	令和2年	対前年同期比
総数	214,700	241,900	263,000	266,200	240,400	609	0.3%
台湾	131,800	138,700	136,900	138,300	125,700	33	0.0%
中国	3,000	4,600	5,100	6,700	10,100	80	0.8%
香港	25,400	28,500	32,500	30,300	31,400	9	0.0%
韓国	16,000	17,600	32,400	32,500	19,100	4	0.0%
タイ	16,800	18,800	16,800	16,600	16,900	24	0.1%
小計	193,000	208,200	223,700	224,400	203,200	150	0.1%

※立山黒部観光株式会社調べ。平成25年以前は団体客のみ、平成26年以降は団体客+個人客。

【参考】黒部峡谷鉄道の訪日団体観光客数

(単位:人)

	平成27年	平成28年	平成29年	平成30年	令和元年	令和2年	対前年同期比
総数	20,562	21,812	33,042	34,461	33,856	221	0.7%
台湾	10,667	11,040	11,004	11,023	16,121	7	0.0%
中国	175	261	820	1,395	1,706	18	1.1%
香港	293	584	1,634	1,323	1,677	1	0.1%
韓国	8,856	9,038	16,973	16,627	8,636	12	0.1%
タイ	120	112	513	913	1,027	16	1.6%
小計	20,111	21,035	30,944	31,281	29,167	54	0.2%

※黒部峡谷鉄道株式会社調べ。平成28年以前は団体客のみ、平成29年以降は団体客+個人客。

<参考資料>

1 立山有料道路通行台数 (桂台～美女平)

単位:台

		平成28年	平成29年	平成30年	令和元年	令和2年
路線バス	台数	1,066	1,114	1,678	1,088	210
	対前年比	71.1%	104.5%	150.6%	64.8%	19.3%
マイクロバス	台数	918	948	924	888	294
	対前年比	76.0%	103.3%	97.5%	96.1%	33.1%
貸切観光バス	台数	2,826	2,976	2,918	2,812	530
	対前年比	79.4%	105.3%	98.1%	96.4%	18.8%
合計	台数	4,810	5,038	5,520	4,788	1,034
	対前年比	76.7%	104.7%	109.6%	86.7%	21.6%

(追分～室堂)

単位:台

		平成28年	平成29年	平成30年	令和元年	令和2年
路線バス	台数	27,334	27,304	28,844	27,372	10,156
	対前年比	96.1%	99.9%	105.6%	94.9%	37.1%
マイクロバス	台数	904	942	908	886	294
	対前年比	74.8%	104.2%	96.4%	97.6%	33.2%
貸切観光バス	台数	3,070	3,138	3,010	3,044	920
	対前年比	80.6%	102.2%	95.9%	101.1%	30.2%
合計	台数	31,308	31,384	32,762	31,302	11,370
	対前年比	93.6%	100.2%	104.4%	95.5%	36.3%

(富山県道路公社調べ)

2 富山空港利用状況

単位:人

		平成28年度	平成29年度	平成30年度	令和元年度	令和2年度
ソウル便	降客	12,454	12,925	15,163	10,318	0
	乗客	11,400	12,480	14,899	10,341	0
大連便	降客	6,971	7,260	8,924	9,657	0
	乗客	6,573	6,903	8,538	9,510	0
上海便	降客	9,252	8,711	10,224	9,587	0
	乗客	9,176	8,741	10,240	9,513	0
台北便	降客	24,103	30,305	28,207	24,737	0
	乗客	22,001	27,396	25,243	22,471	0
国際チャーター便	降客	546	2,015	1,712	1,326	0
	乗客	544	1,908	1,712	1,327	0
東京便	降客	195,394	187,367	189,466	182,248	32,032
	乗客	195,155	189,002	191,045	183,389	32,397
札幌便	降客	34,528	34,243	34,639	35,008	1,196
	乗客	33,182	32,491	32,970	33,701	1,181
国内チャーター便	降客	1,695	920	69	1,041	165
	乗客	1,741	1,005	69	1,059	165
総数	利用客数	564,715	563,672	573,120	545,233	67,136
	対前年	83.7%	99.8%	101.7%	95.1%	12.3%

(富山空港管理事務所調べ)

3 市町村別宿泊施設数及び客室数

(1) 令和2年度市町村別宿泊施設数及び客室数

令和3年3月末現在

市町村名	旅館・ホテル	
	施設数	客室数
富山市	138	7,164
高岡市	38	2,454
射水市	7	214
魚津市	17	1,075
氷見市	45	720
滑川市	6	128
黒部市	35	1,092
砺波市	16	814
南砺市	40	445
小矢部市	6	69
舟橋村	0	0
上市町	6	97
立山町	13	382
入善町	7	120
朝日町	16	195
合計	390	14,969

(2) 県内旅館・ホテル客室数

各年度末現在

市町村名	平成28年度	平成29年度	平成30年度	令和元年度	令和2年度	
富山市	7,410	7,396	7,845	7,850	7,164	
高岡市	2,019	2,097	2,069	2,418	2,454	
射水市	173	173	173	158	214	
魚津市	1,079	1,079	1,081	1,075	1,075	
氷見市	771	771	766	726	720	
滑川市	126	126	126	128	128	
黒部市	1,004	1,102	1,080	1,097	1,092	
砺波市	771	855	855	814	814	
南砺市	489	520	430	436	445	
小矢部市	87	82	75	81	69	
舟橋村	0	0	0	0	0	
上市町	100	100	100	97	97	
立山町	415	406	388	381	382	
入善町	120	120	120	120	120	
朝日町	224	207	195	195	195	
合計	総数	14,788	15,034	15,303	15,576	14,969
	対前年比	—	101.7%	101.8%	101.8%	96.1%

(県生活衛生課調べ)

4 令和2年宿泊旅行統計調査（確定値）

1. 調査の概要

- (1) 調査目的 我が国の宿泊旅行の実態を全国規模で把握すること
- (2) 調査対象 ホテル、旅館及び簡易宿所
(従業員10人以上：全施設、従業員10人未満：1/9～1/3を抽出)
- (3) 調査期間 令和2年1月から令和2年12月
- (4) 調査実施者 観光庁

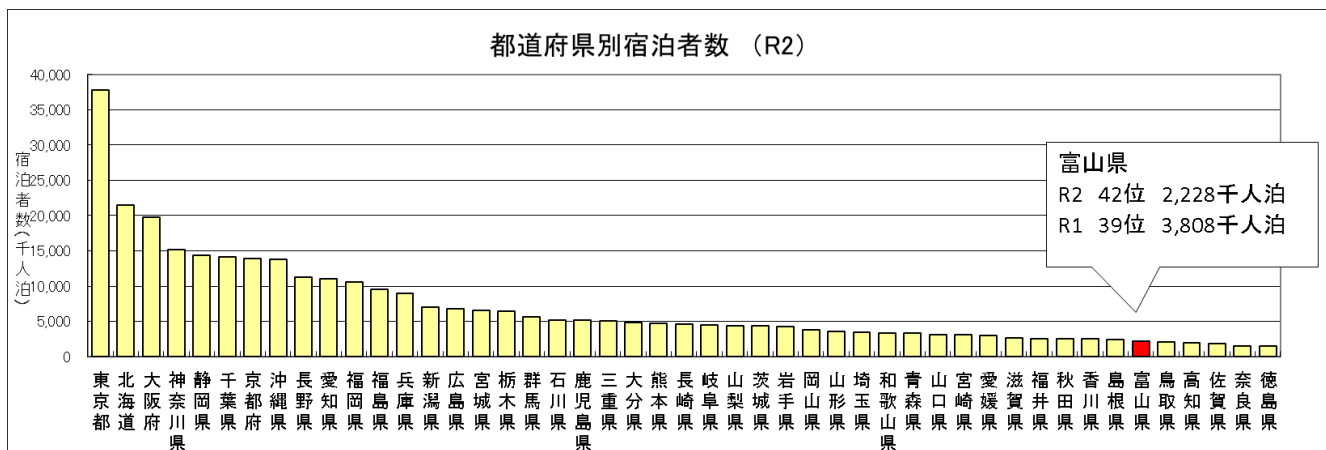
2. 調査結果の概要

(1) 延べ宿泊者数

延べ宿泊者数は、3億3,165万人泊（対前年比44.3%減）であった。

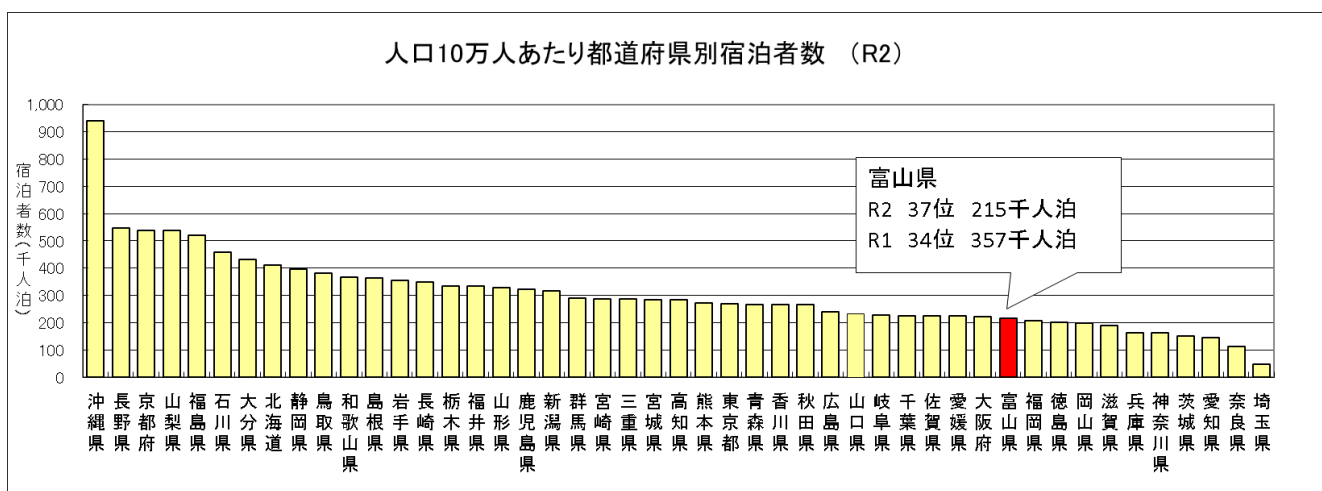
(2) 都道府県別延べ宿泊者数

都道府県別延べ宿泊者数をみると、富山県は2,228千人泊で全国第42位となった。



(3) 人口10万人あたり都道府県別延べ宿泊者数

人口10万人あたりの都道府県別延べ宿泊者数をみると、富山県は215千人泊で全国第37位となった。



(参照) 観光白書等より

令和2年

- 4月7日 東京など1都7都府県に緊急事態宣言
- 4月16日 国の緊急事態宣言が全都道府県に拡大
- 5月5日 国の緊急事態措置が5月31日まで延長
- 5月14日 富山県を含む39県が国の緊急事態宣言の対象外となる
- 5月25日 東京を含む1都3県、北海道が国の緊急事態宣言の対象外となる
- 7月22日 Go To トラベル事業開始（東京発着の旅行は対象外）
- 10月1日 Go To トラベル事業全面開始
- 12月28日 Go To トラベル事業停止



お問い合わせ先

富山県地方創生局観光振興室

観光地域づくり推進担当

【電話】076-444-3500（直通）

【FAX】076-444-4404