

水と緑の森づくりに関する県民意識調査の速報について

平成 22 年 12 月 2 日
森 林 政 策 課

1 概 要

「水と緑の森づくり税」を活用した事業については、今年度で4年が経過することから、これまで取り組んできた森づくりに対する県民の意識調査を実施するとともに、24年度以降の森づくりの取り組みについて、平成23年度までとなっている「水と緑の森づくり税」のあり方も含めて検討するため、県民全体を対象とした意識調査を行いました。

2 調査手法及び回収状況

	前回 (H17)	今回 (11月25日現在)	増減
標本数	2,500 (無作為抽出、郵送返送方式)		—
調査期間	11月6～15日 前回と同じ10日間		—
回収数	1,289	1,366	+77
回収率	51.6%	54.6%	+3.0%

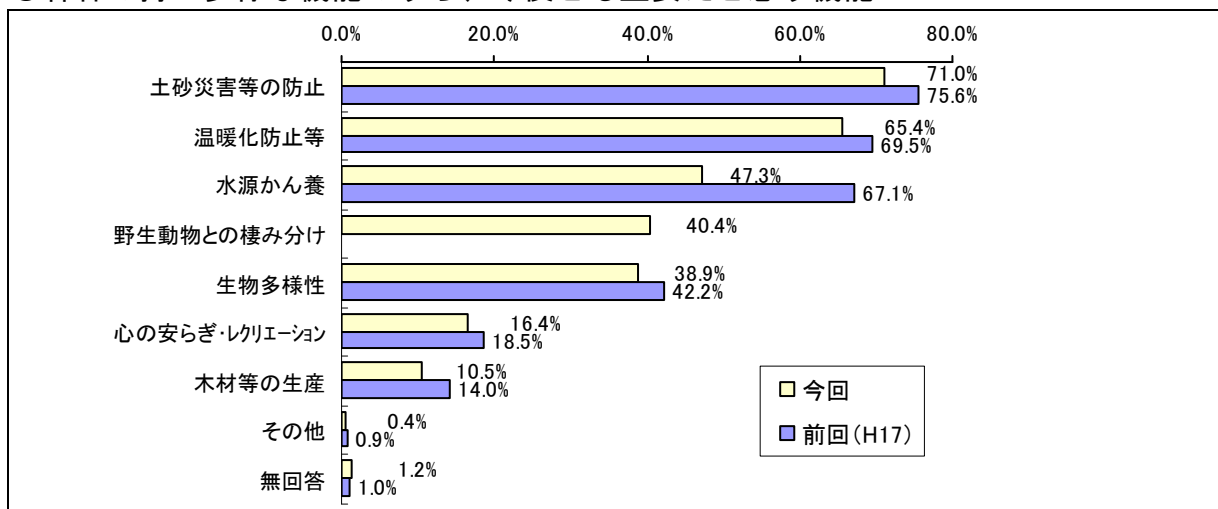
3 参考

○県民意識調査とは別に、新たに企業経営者を対象とした調査を実施中

- ・ 標 本 数 1000社
- ・ 調査期間 12月1～10日 (県民意識調査と同じ10日間)
- ・ 調査項目 県民意識調査と同じ
- ・ 1月下旬頃、取りまとめ予定

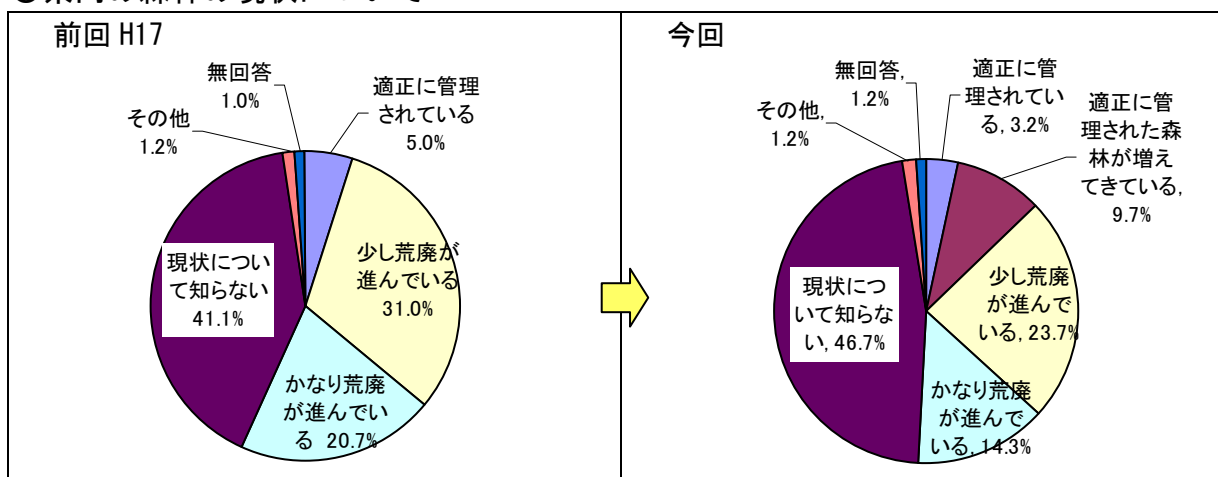
4 調査結果（速報）

○森林の持つ多様な機能のうち、今後とも重要だと思う機能



	件数	割合 %
1 山崩れや洪水などの災害の防止(土砂災害防止/土壌保全機能)	970	71.0
2 二酸化炭素の吸収や、大気の浄化(地球環境保全機能)	894	65.4
3 緑のダムとして水資源を蓄える(水源かん養機能)	646	47.3
4 クマ、イノシシ、サルなど野生動物との棲み分けの場(自然との共生機能)	552	40.4
5 多様な動植物の生息の場(生物多様性保全機能)	532	38.9
6 心の安らぎ・レクリエーションの場や野外における教育の場の提供(保健・レクリエーション機能)	224	16.4
7 木材やきのこなどの生産(物質生産機能)	143	10.5
8 その他	6	0.4
無回答	16	1.2
計	1366	100.0

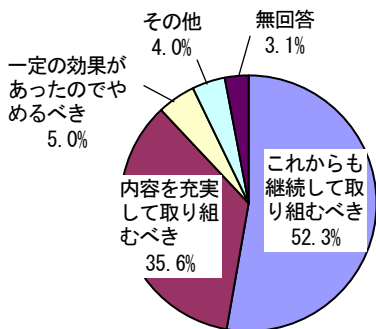
○県内の森林の現状について



	件数	割合 %
1 適正に管理されている	44	3.2
2 適正に管理された森林が増えてきている	132	9.7
3 少し荒廃が進んでいる	324	23.7
4 かなり荒廃が進んでいる	195	14.3
5 現状について知らない	638	46.7
6 その他	16	1.2
無回答	17	1.2
計	1366	100.0

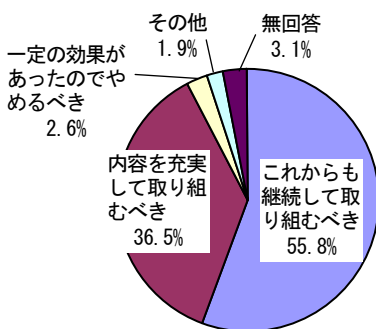
○「水と緑の森づくり税」を活用した事業について（新設項目）

1 里山再生整備事業



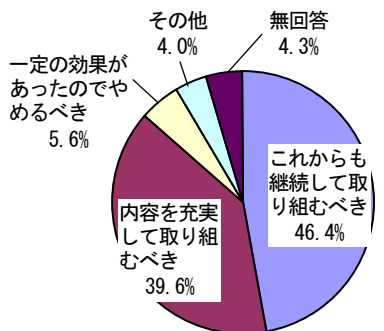
	件数	割合%
1 これからも継続して取り組むべきである	715	52.3
2 内容を充実して取り組むべきである	486	35.6
3 一定の効果があつたのでやめたほうがよい	68	5.0
4 その他	55	4.0
無回答	42	3.1
計	1366	100.0

2 みどりの森再生事業



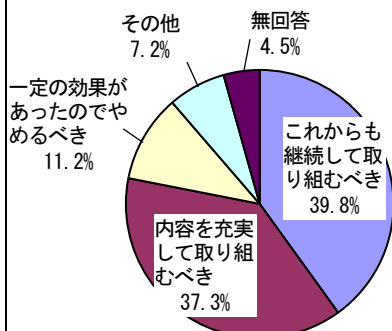
	件数	割合%
1 これからも継続して取り組むべきである	762	55.8
2 内容を充実して取り組むべきである	499	36.5
3 一定の効果があつたのでやめたほうがよい	36	2.6
4 その他	26	1.9
無回答	43	3.1
計	1366	100.0

3 とやまの森づくりサポートセンター活動推進事業



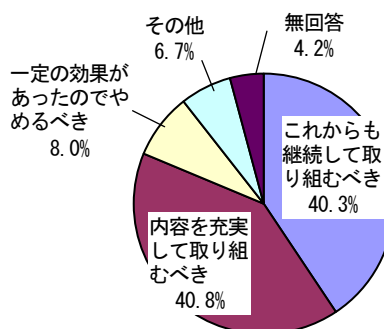
	件数	割合%
1 これからも継続して取り組むべきである	634	46.4
2 内容を充実して取り組むべきである	541	39.6
3 一定の効果があつたのでやめたほうがよい	77	5.6
4 その他	55	4.0
無回答	59	4.3
計	1366	100.0

4 とやまの森づくり総合情報システム事業



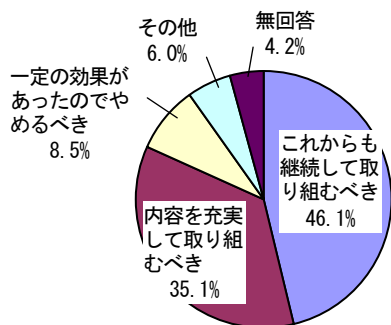
	件数	割合%
1 これからも継続して取り組むべきである	544	39.8
2 内容を充実して取り組むべきである	509	37.3
3 一定の効果があつたのでやめたほうがよい	153	11.2
4 その他	98	7.2
無回答	62	4.5
計	1366	100.0

5 とやまの森づくり普及啓発推進事業



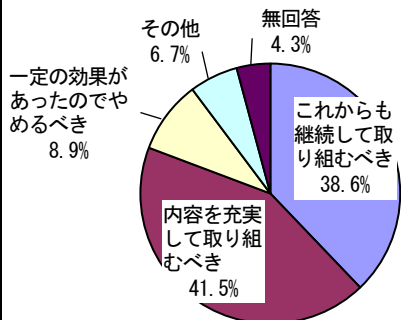
	件数	割合%
1 これからも継続して取り組むべきである	551	40.3
2 内容を充実して取り組むべきである	557	40.8
3 一定の効果があつたのでやめたほうがよい	109	8.0
4 その他	92	6.7
無回答	57	4.2
計	1366	100.0

6 県産材利用促進事業



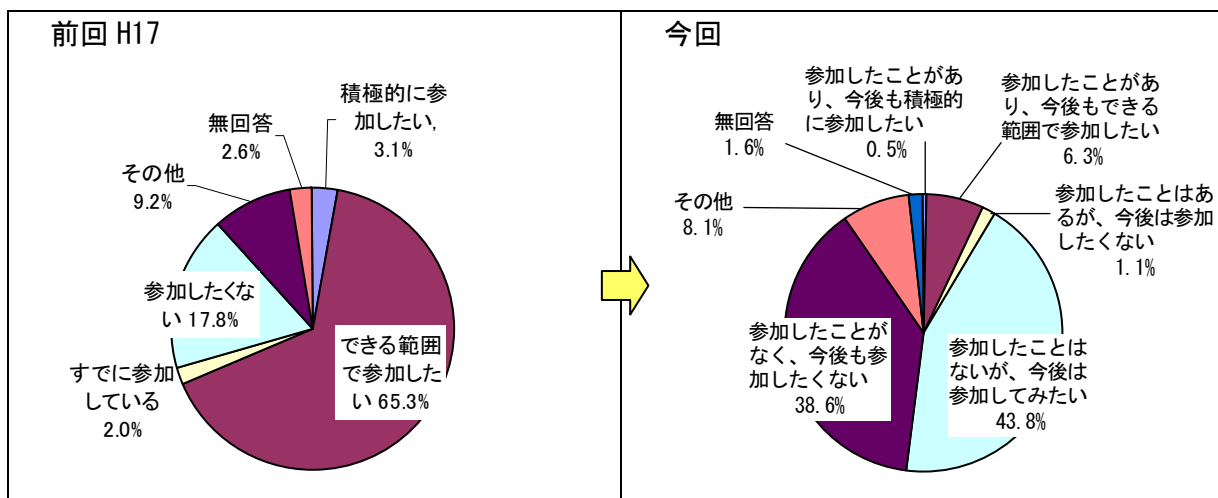
	件数	割合%
1 これからも継続して取り組むべきである	630	46.1
2 内容を充実して取り組むべきである	480	35.1
3 一定の効果があつたのでやめたほうがよい	116	8.5
4 その他	82	6.0
無回答	58	4.2
計	1366	100.0

7 県民による森づくり提案事業



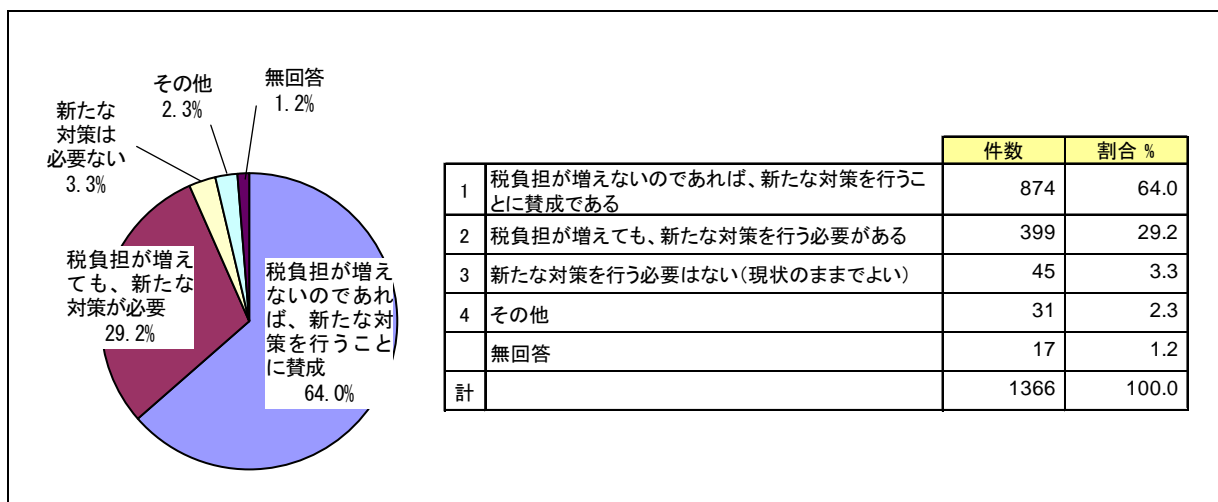
	件数	割合%
1 これからも継続して取り組むべきである	527	38.6
2 内容を充実して取り組むべきである	567	41.5
3 一定の効果があつたのでやめたほうがよい	121	8.9
4 その他	92	6.7
無回答	59	4.3
計	1366	100.0

○森林ボランティアの参加経験、今後の参加意識について

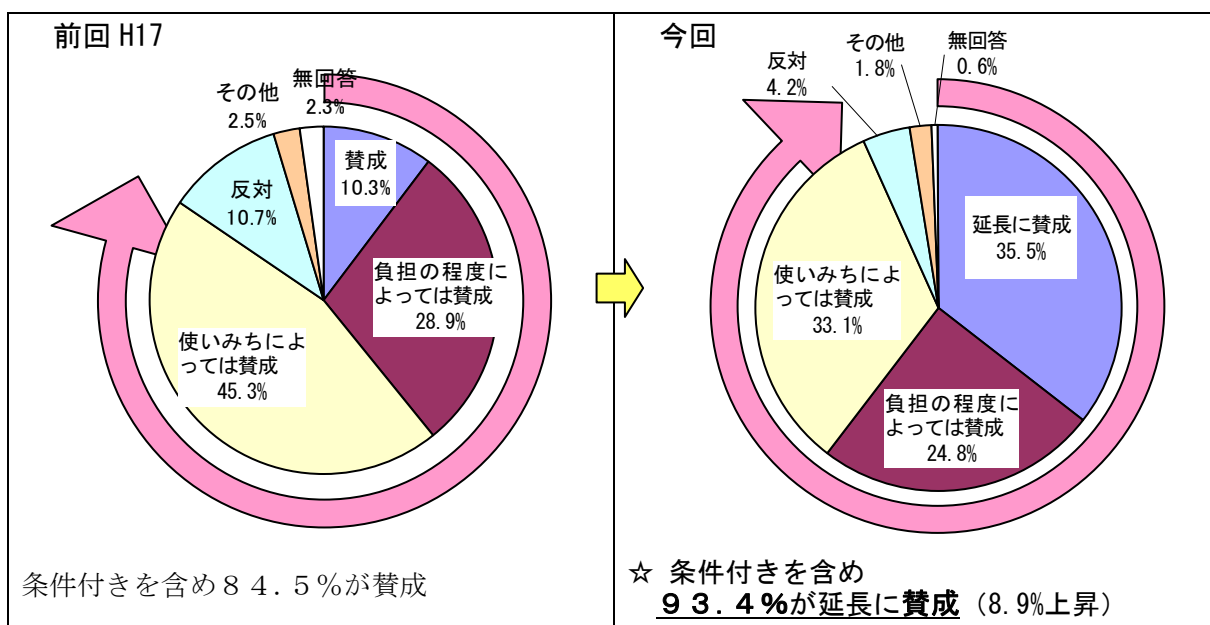


	件数	割合%
1 参加したことがあり、今後も積極的に参加したい	7	0.5
2 参加したことがあり、今後もできる範囲で参加したい	86	6.3
3 参加したことはあるが、今後は参加したくない	15	1.1
4 参加したことはないが、今後は参加してみたい	598	43.8
5 参加したことがなく、今後も参加したくない	527	38.6
6 その他	111	8.1
無回答	22	1.6
計	1366	100.0

○森づくり税の新たな使途について（新設項目）



○森づくり税の延長について



	件数	割合 %
1 この取組みを中断すると、森の荒廃が進むので、森づくり税の延長に賛成である	485	35.5
2 負担の程度によっては賛成である	339	24.8
3 使いみちによっては賛成である	452	33.1
4 森づくり税の延長に反対である	57	4.2
5 その他	25	1.8
無回答	8	0.6
計	1366	100.0