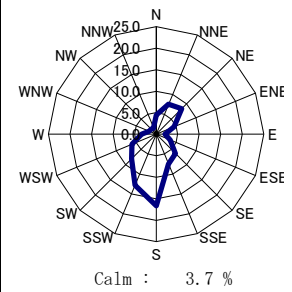


第3節 風向・風速階級別頻度表及び風配図

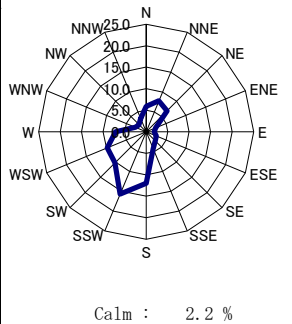
富山水橋 観測局

風速	風向	N	NNE	NE	ENE	E	ESE	SE	SSE	S	SSW	SW	WSW	W	WNW	NW	NNW	calm	合計	頻度 (%)
calm		-																319	319	3.7
0.2 ~ 0.4		19	53	129	139	89	92	101	68	40	34	29	18	13	3	10	14		851	9.8
0.5 ~ 0.7		18	103	238	109	39	97	187	181	128	51	42	23	15	23	11	12		1277	14.7
0.8 ~ 1.0		46	127	144	35	12	64	148	177	204	62	40	42	24	16	16	13		1170	13.5
1.1 ~ 3.0		270	249	136	82	36	49	114	226	881	514	308	247	115	80	70	73		3450	39.8
3.1 ~ 5.0		25	88	41	23	2	1	0	1	143	284	198	138	91	20	31	21		1107	12.8
5.1 ~ 7.0		8	28	33	0	0	0	0	0	34	130	67	50	25	10	4	6		395	4.6
7.1m/s以上		1	8	4	0	0	0	0	0	8	37	14	13	7	1	0	1		94	1.1
合計		387	656	725	388	178	303	550	653	1438	1112	698	531	290	153	142	140		8663	100.0
頻度 (%)		4.5	7.6	8.4	4.5	2.1	3.5	6.3	7.5	16.6	12.8	8.1	6.1	3.3	1.8	1.6	1.6	3.7	100.0	



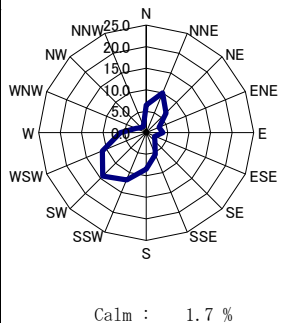
富山岩瀬 観測局

風速	風向	N	NNE	NE	ENE	E	ESE	SE	SSE	S	SSW	SW	WSW	W	WNW	NW	NNW	calm	合計	頻度 (%)
calm		-																184	184	2.2
0.2 ~ 0.4		18	10	11	13	16	20	31	37	28	24	28	22	20	24	36	44		382	4.5
0.5 ~ 0.7		32	18	16	21	21	27	56	73	68	60	56	52	36	27	37	53		653	7.6
0.8 ~ 1.0		37	18	25	24	25	54	58	73	101	111	115	83	40	32	31	74		901	10.5
1.1 ~ 3.0		333	366	274	136	97	112	108	180	503	740	548	431	272	119	81	93		4393	51.4
3.1 ~ 5.0		66	226	197	12	1	2	6	6	190	324	112	193	173	23	12	16		1559	18.2
5.1 ~ 7.0		14	19	55	0	0	0	0	0	105	77	12	45	58	6	2	3		396	4.6
7.1m/s以上		6	6	9	0	0	0	0	0	29	7	5	12	7	0	0	1		82	1.0
合計		506	663	587	206	160	215	259	369	1024	1343	876	838	606	231	199	284		8550	100.0
頻度 (%)		5.9	7.8	6.9	2.4	1.9	2.5	3.0	4.3	12.0	15.7	10.2	9.8	7.1	2.7	2.3	3.3	2.2	100.0	



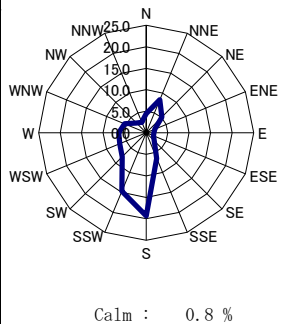
富山芝園 観測局

風速	風向	N	NNE	NE	ENE	E	ESE	SE	SSE	S	SSW	SW	WSW	W	WNW	NW	NNW	calm	合計	頻度 (%)
calm		-																142	142	1.7
0.2 ~ 0.4		12	26	15	17	24	12	11	16	22	32	34	46	17	9	19	8		320	3.7
0.5 ~ 0.7		21	34	18	18	20	19	25	28	34	59	87	94	38	20	14	19		548	6.4
0.8 ~ 1.0		47	38	32	24	32	27	38	41	51	92	187	141	56	26	20	19		871	10.1
1.1 ~ 3.0		346	514	246	142	154	103	165	262	309	658	795	503	184	101	53	75		4610	53.7
3.1 ~ 5.0		122	219	179	62	73	18	11	88	191	154	88	102	122	48	23	19		1519	17.7
5.1 ~ 7.0		2	26	49	19	27	3	1	28	108	22	29	47	63	18	12	4		458	5.3
7.1m/s以上		5	4	20	1	5	0	0	10	13	2	5	15	36	3	0	4		123	1.4
合計		555	861	559	283	335	182	251	473	728	1019	1225	948	516	225	141	148		8591	100.0
頻度 (%)		6.5	10.0	6.5	3.3	3.9	2.1	2.9	5.5	8.5	11.9	14.3	11.0	6.0	2.6	1.6	1.7	1.7	100.0	



富山蜷川 観測局

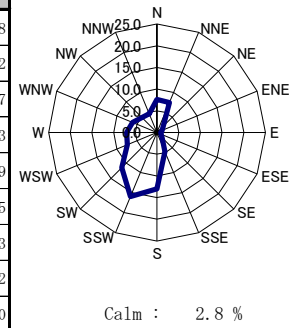
風速	風向	N	NNE	NE	ENE	E	ESE	SE	SSE	S	SSW	SW	WSW	W	WNW	NW	NNW	calm	合計	頻度 (%)
calm		-																62	62	0.8
0.2 ~ 0.4		13	13	14	11	19	23	15	30	35	46	39	24	25	8	16	14		345	4.2
0.5 ~ 0.7		19	16	28	33	25	24	42	65	94	116	63	48	50	24	21	15		683	8.4
0.8 ~ 1.0		27	31	25	23	37	33	38	94	182	169	87	65	43	42	28	23		947	11.6
1.1 ~ 3.0		239	433	287	111	68	72	115	316	814	564	338	276	244	218	159	140		4394	53.9
3.1 ~ 5.0		58	166	67	5	0	2	5	13	272	244	91	98	113	125	34	18		1311	16.1
5.1 ~ 7.0		5	14	0	0	0	0	0	7	126	50	22	25	40	22	0	3		314	3.9
7.1m/s以上		3	8	3	0	0	0	0	0	50	7	2	8	5	4	0	0		90	1.1
合計		364	681	424	183	149	154	215	525	1573	1196	642	544	520	443	258	213		8146	100.0
頻度 (%)		4.5	8.4	5.2	2.2	1.8	1.9	2.6	6.4	19.3	14.7	7.9	6.7	6.4	5.4	3.2	2.6	0.8	100.0	



※頻度は小数点以下第2位を四捨五入しているため、合計しても必ずしも100とはならない。

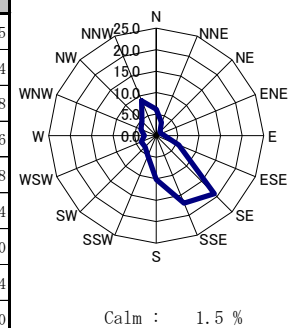
婦中速星 観測局

風速	風向	N	NNE	NE	ENE	E	ESE	SE	SSE	S	SSW	SW	WSW	W	WNW	NW	NNW	calm	合計	頻度 (%)
calm		-																242	242	2.8
0.2 ~ 0.4		18	8	8	8	7	11	18	20	57	84	54	48	32	33	25	13	-	444	5.2
0.5 ~ 0.7		25	15	9	15	10	17	21	36	110	245	163	88	50	42	37	31	-	914	10.7
0.8 ~ 1.0		30	19	9	20	14	9	19	35	139	335	216	90	54	50	52	44	-	1135	13.3
1.1 ~ 3.0		392	248	105	65	37	47	77	228	615	633	444	229	193	184	237	258	-	3992	46.9
3.1 ~ 5.0		167	287	30	0	3	5	8	61	137	58	71	99	141	147	61	48	-	1323	15.5
5.1 ~ 7.0		12	44	5	0	0	0	3	20	33	5	23	58	96	53	8	7	-	367	4.3
7.1m/s以上		4	14	1	0	0	0	0	3	15	0	4	16	32	13	1	0	-	103	1.2
合計		648	635	167	108	71	89	146	403	1106	1360	975	628	598	522	421	401	-	8520	100.0
頻度 (%)		7.6	7.5	2.0	1.3	0.8	1.0	1.7	4.7	13.0	16.0	11.4	7.4	7.0	6.1	4.9	4.7	2.8	100.0	



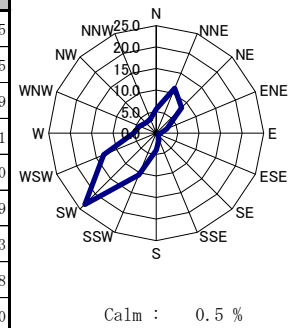
滑川上島 観測局

風速	風向	N	NNE	NE	ENE	E	ESE	SE	SSE	S	SSW	SW	WSW	W	WNW	NW	NNW	calm	合計	頻度 (%)
calm		-																135	135	1.5
0.2 ~ 0.4		8	5	6	8	15	14	21	24	17	12	19	17	12	9	8	12	-	207	2.4
0.5 ~ 0.7		18	21	22	11	43	45	51	56	57	40	32	32	32	16	20	15	-	511	5.8
0.8 ~ 1.0		19	26	22	33	36	85	131	137	87	48	29	24	22	20	20	16	-	755	8.6
1.1 ~ 3.0		180	162	64	55	76	338	1240	864	456	223	135	173	96	181	222	242	-	4707	53.8
3.1 ~ 5.0		173	61	3	1	3	16	218	316	186	85	72	57	59	79	125	333	-	1787	20.4
5.1 ~ 7.0		104	15	0	0	0	1	9	69	66	31	25	26	16	25	10	132	-	529	6.0
7.1m/s以上		34	0	0	0	0	0	0	23	21	7	9	1	3	3	4	15	-	120	1.4
合計		536	290	117	108	173	499	1670	1489	890	446	321	330	240	333	409	765	-	8751	100.0
頻度 (%)		6.1	3.3	1.3	1.2	2.0	5.7	19.1	17.0	10.2	5.1	3.7	3.8	2.7	3.8	4.7	8.7	1.5	100.0	



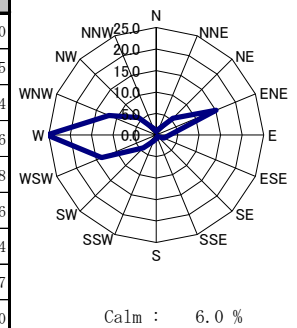
高岡伏木 観測局

風速	風向	N	NNE	NE	ENE	E	ESE	SE	SSE	S	SSW	SW	WSW	W	WNW	NW	NNW	calm	合計	頻度 (%)
calm		-																45	45	0.5
0.2 ~ 0.4		11	7	6	1	3	7	9	8	16	16	23	31	24	21	17	16	-	216	2.5
0.5 ~ 0.7		28	18	8	6	12	8	15	11	25	45	53	59	45	39	32	22	-	426	4.9
0.8 ~ 1.0		39	26	20	22	7	8	5	29	32	91	105	82	26	36	41	52	-	621	7.1
1.1 ~ 3.0		336	494	311	147	59	34	32	91	218	606	1264	458	197	186	174	179	-	4786	55.0
3.1 ~ 5.0		54	277	258	52	9	2	0	12	45	147	510	295	115	75	25	26	-	1902	21.9
5.1 ~ 7.0		11	123	92	7	0	0	0	5	6	7	80	167	42	4	1	7	-	552	6.3
7.1m/s以上		5	37	30	1	0	0	0	1	3	6	8	56	7	0	1	0	-	155	1.8
合計		484	982	725	236	90	59	61	157	345	918	2043	1148	456	361	291	302	-	8703	100.0
頻度 (%)		5.6	11.3	8.3	2.7	1.0	0.7	0.7	1.8	4.0	10.5	23.5	13.2	5.2	4.1	3.3	3.5	0.5	100.0	



高岡本丸 観測局

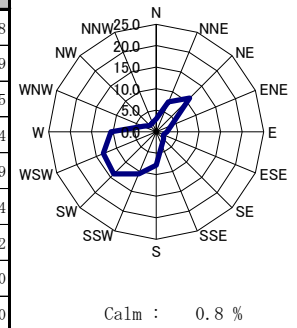
風速	風向	N	NNE	NE	ENE	E	ESE	SE	SSE	S	SSW	SW	WSW	W	WNW	NW	NNW	calm	合計	頻度 (%)
calm		-																515	515	6.0
0.2 ~ 0.4		19	39	36	32	32	57	23	34	38	54	65	125	122	109	85	34	-	904	10.5
0.5 ~ 0.7		20	28	53	41	38	42	6	8	21	41	54	136	212	147	103	29	-	979	11.4
0.8 ~ 1.0		12	28	66	68	51	25	2	0	8	17	50	136	311	191	106	17	-	1088	12.6
1.1 ~ 3.0		15	32	235	794	144	41	3	1	6	22	160	553	944	400	181	64	-	3595	41.8
3.1 ~ 5.0		2	1	76	321	8	0	0	0	0	0	33	189	388	135	19	2	-	1174	13.6
5.1 ~ 7.0		0	1	9	34	0	0	0	0	0	0	3	39	170	34	3	0	-	293	3.4
7.1m/s以上		0	0	3	8	0	0	0	0	0	0	0	3	38	5	0	0	-	57	0.7
合計		68	129	478	1298	273	165	34	43	73	134	365	1181	2185	1021	497	146	-	8605	100.0
頻度 (%)		0.8	1.5	5.6	15.1	3.2	1.9	0.4	0.5	0.8	1.6	4.2	13.7	25.4	11.9	5.8	1.7	6.0	100.0	



*頻度は小数点以下第2位を四捨五入しているため、合計しても必ずしも100とはならない。

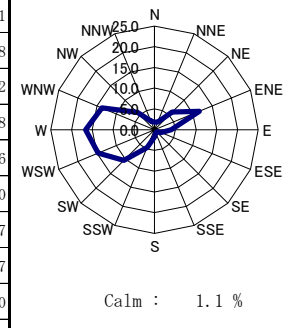
高岡戸出 観測局

風速	風向	N	NNE	NE	ENE	E	ESE	SE	SSE	S	SSW	SW	WSW	W	WNW	NW	NNW	calm	合計	頻度 (%)
calm		-																71	71	0.8
0.2 ~ 0.4		17	25	20	23	30	21	22	23	29	36	42	36	35	27	17	19	-	422	4.9
0.5 ~ 0.7		25	42	37	40	48	33	39	33	67	60	95	108	89	41	24	38	-	819	9.5
0.8 ~ 1.0		30	30	36	46	43	40	56	39	59	96	130	140	130	57	35	21	-	988	11.4
1.1 ~ 3.0		133	190	336	176	93	66	94	186	367	495	586	537	413	111	90	98	-	3971	45.9
3.1 ~ 5.0		36	187	384	43	3	0	1	13	115	152	185	201	208	37	9	14	-	1588	18.4
5.1 ~ 7.0		9	126	123	8	0	0	0	3	28	60	121	99	34	8	0	0	-	619	7.2
7.1m/s以上		5	45	17	0	0	0	0	0	12	16	46	25	2	0	0	2	-	170	2.0
合計		255	645	953	336	217	160	212	297	677	915	1205	1146	911	281	175	192	-	8648	100.0
頻度 (%)		2.9	7.5	11.0	3.9	2.5	1.9	2.5	3.4	7.8	10.6	13.9	13.3	10.5	3.2	2.0	2.2	0.8	100.0	



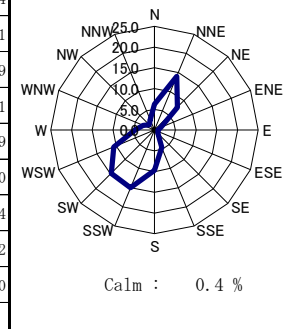
氷見 観測局

風速	風向	N	NNE	NE	ENE	E	ESE	SE	SSE	S	SSW	SW	WSW	W	WNW	NW	NNW	calm	合計	頻度 (%)
calm		-																95	95	1.1
0.2 ~ 0.4		13	9	13	5	5	10	3	8	11	23	47	133	305	111	44	20	-	760	8.8
0.5 ~ 0.7		14	12	9	11	11	8	11	10	17	36	65	271	526	213	73	17	-	1304	15.2
0.8 ~ 1.0		12	10	10	19	10	13	12	13	25	57	99	208	263	194	47	24	-	1016	11.8
1.1 ~ 3.0		76	77	199	416	200	104	37	30	83	229	411	469	306	450	203	114	-	3404	39.6
3.1 ~ 5.0		35	46	185	450	112	14	3	2	13	49	206	155	29	186	127	18	-	1630	19.0
5.1 ~ 7.0		7	7	87	81	9	0	0	0	1	2	60	23	1	24	11	3	-	316	3.7
7.1m/s以上		2	5	16	19	0	0	0	0	0	0	14	7	0	0	0	0	-	63	0.7
合計		159	166	519	1001	347	149	66	63	150	396	902	1266	1430	1178	505	196	-	8588	100.0
頻度 (%)		1.9	1.9	6.0	11.7	4.0	1.7	0.8	0.7	1.7	4.6	10.5	14.7	16.7	13.7	5.9	2.3	1.1	100.0	



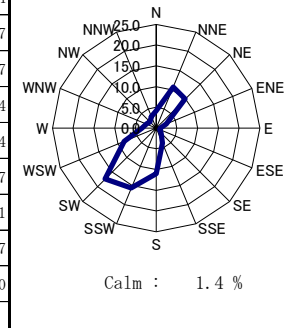
新湊三日曾根 観測局

風速	風向	N	NNE	NE	ENE	E	ESE	SE	SSE	S	SSW	SW	WSW	W	WNW	NW	NNW	calm	合計	頻度 (%)
calm		-																37	37	0.4
0.2 ~ 0.4		11	9	6	10	3	12	9	14	10	15	25	24	17	6	8	7	-	186	2.1
0.5 ~ 0.7		20	25	20	13	9	11	9	30	33	42	69	50	43	19	16	17	-	426	4.9
0.8 ~ 1.0		28	35	28	23	13	10	20	60	96	111	107	69	36	20	20	23	-	699	8.1
1.1 ~ 3.0		316	635	331	70	41	42	61	245	596	932	769	397	164	125	74	140	-	4938	56.9
3.1 ~ 5.0		123	413	220	20	3	1	4	37	88	181	214	248	109	78	36	44	-	1819	21.0
5.1 ~ 7.0		29	88	53	0	0	0	0	6	14	24	86	105	37	12	6	6	-	466	5.4
7.1m/s以上		14	13	16	0	0	0	0	2	3	3	12	30	5	0	0	5	-	103	1.2
合計		541	1218	674	136	69	76	103	394	840	1308	1282	923	411	260	160	242	-	8674	100.0
頻度 (%)		6.2	14.0	7.8	1.6	0.8	0.9	1.2	4.5	9.7	15.1	14.8	10.6	4.7	3.0	1.8	2.8	0.4	100.0	



新湊海老江 観測局

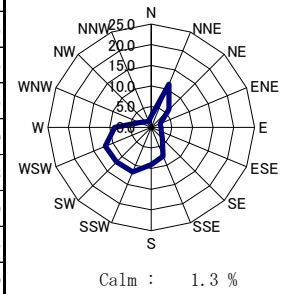
風速	風向	N	NNE	NE	ENE	E	ESE	SE	SSE	S	SSW	SW	WSW	W	WNW	NW	NNW	calm	合計	頻度 (%)
calm		-																125	125	1.4
0.2 ~ 0.4		8	10	1	7	7	8	13	15	28	46	42	19	14	7	5	3	-	233	2.7
0.5 ~ 0.7		11	7	10	11	8	12	13	46	85	97	89	36	20	23	15	13	-	496	5.7
0.8 ~ 1.0		25	14	10	12	16	17	28	42	116	166	140	74	28	21	13	9	-	731	8.4
1.1 ~ 3.0		215	406	384	148	49	46	83	202	568	893	907	345	143	110	109	154	-	4762	54.4
3.1 ~ 5.0		76	345	328	40	6	0	6	36	141	144	257	202	82	56	39	55	-	1813	20.7
5.1 ~ 7.0		18	103	96	14	0	0	1	5	25	20	69	46	12	6	7	23	-	445	5.1
7.1m/s以上		14	52	39	0	0	0	0	0	2	5	18	9	0	0	1	7	-	147	1.7
合計		367	937	868	232	86	83	144	346	965	1371	1522	731	299	223	189	264	-	8752	100.0
頻度 (%)		4.2	10.7	9.9	2.7	1.0	0.9	1.6	4.0	11.0	15.7	17.4	8.4	3.4	2.5	2.2	3.0	1.4	100.0	



*頻度は小数点以下第2位を四捨五入しているため、合計しても必ずしも100とはならない。

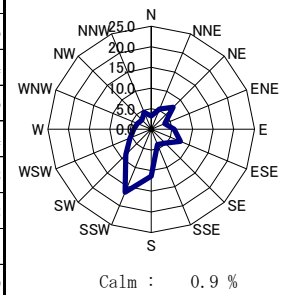
小杉太閤山 観測局

風速	風向	N	NNE	NE	ENE	E	ESE	SE	SSE	S	SSW	SW	WSW	W	WNW	NW	NNW	calm	合計	頻度 (%)
calm		-																114	114	1.3
0.2 ~ 0.4		16	15	21	31	23	32	38	35	73	82	80	45	24	18	13	12	-	558	6.5
0.5 ~ 0.7		24	39	39	42	33	57	81	92	154	225	219	109	61	26	28	16		1245	14.5
0.8 ~ 1.0		21	33	48	41	51	54	69	111	138	275	238	94	71	36	26	28		1334	15.5
1.1 ~ 3.0		121	440	315	90	91	83	141	310	357	389	434	473	334	149	83	64		3874	45.0
3.1 ~ 5.0		38	352	97	2	3	2	73	37	31	48	241	206	29	11	13	1185		13.8	
5.1 ~ 7.0		6	73	6	0	0	0	24	14	1	3	62	57	3	1	3	253		2.9	
7.1m/s以上		3	16	1	0	0	0	4	3	0	0	10	3	0	0	1	41		0.5	
合計		229	968	527	206	201	228	331	649	776	1003	1022	1034	756	261	162	137		8604	100.0
頻度 (%)		2.7	11.3	6.1	2.4	2.3	2.6	3.8	7.5	9.0	11.7	11.9	12.0	8.8	3.0	1.9	1.6	1.3	100.0	



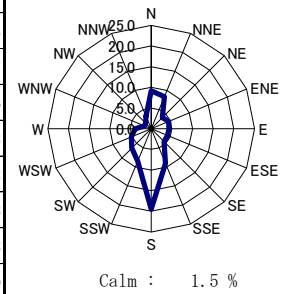
魚津 観測局

風速	風向	N	NNE	NE	ENE	E	ESE	SE	SSE	S	SSW	SW	WSW	W	WNW	NW	NNW	calm	合計	頻度 (%)
calm		-																79	79	0.9
0.2 ~ 0.4		11	7	13	17	24	37	63	28	19	13	19	15	18	9	12	7	-	312	3.6
0.5 ~ 0.7		14	12	28	44	65	135	140	79	58	27	42	38	15	18	11	10		736	8.4
0.8 ~ 1.0		24	21	37	64	116	252	119	99	79	37	47	37	23	21	25	9		1010	11.6
1.1 ~ 3.0		153	222	332	184	276	247	90	138	693	700	330	170	169	184	196	224		4308	49.4
3.1 ~ 5.0		71	163	193	6	2	0	1	0	131	522	187	142	97	53	23	132		1723	19.8
5.1 ~ 7.0		3	30	43	0	0	0	0	0	7	129	98	64	32	34	8	4		452	5.2
7.1m/s以上		2	6	13	0	0	0	0	0	0	11	30	19	9	1	2	2		95	1.1
合計		278	461	659	315	483	671	413	344	987	1439	753	485	363	320	277	388		8715	100.0
頻度 (%)		3.2	5.3	7.6	3.6	5.5	7.7	4.7	3.9	11.3	16.5	8.6	5.6	4.2	3.7	3.2	4.5	0.9	100.0	



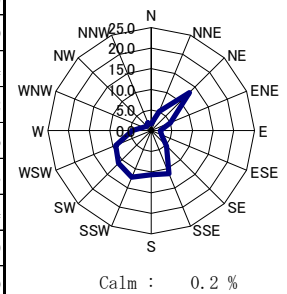
黒部植木 観測局

風速	風向	N	NNE	NE	ENE	E	ESE	SE	SSE	S	SSW	SW	WSW	W	WNW	NW	NNW	calm	合計	頻度 (%)
calm		-																129	129	1.5
0.2 ~ 0.4		18	25	25	40	38	43	35	44	44	38	27	19	18	11	24	14	-	463	5.3
0.5 ~ 0.7		22	32	52	77	89	72	74	60	84	45	40	20	38	19	15	23		762	8.7
0.8 ~ 1.0		46	47	66	73	85	97	102	73	105	58	45	26	29	25	21	30		928	10.6
1.1 ~ 3.0		440	337	181	205	162	162	174	483	820	313	233	198	149	78	85	202		4222	48.2
3.1 ~ 5.0		248	233	9	2	1	2	3	126	525	216	180	121	61	18	13	11		1769	20.2
5.1 ~ 7.0		21	48	1	0	1	1	0	13	123	63	42	59	38	3	4	1		418	4.8
7.1m/s以上		5	12	0	0	0	0	0	1	6	14	10	10	6	0	1	2		67	0.8
合計		800	734	334	397	376	377	388	800	1707	747	577	453	339	154	163	283		8758	100.0
頻度 (%)		9.1	8.4	3.8	4.5	4.3	4.3	4.4	9.1	19.5	8.5	6.6	5.2	3.9	1.8	1.9	3.2	1.5	100.0	



入善 観測局

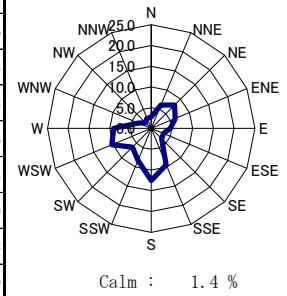
風速	風向	N	NNE	NE	ENE	E	ESE	SE	SSE	S	SSW	SW	WSW	W	WNW	NW	NNW	calm	合計	頻度 (%)
calm		-																16	16	0.2
0.2 ~ 0.4		3	7	9	14	14	14	24	19	19	13	6	4	6	6	11	6	-	175	2.0
0.5 ~ 0.7		12	19	17	15	23	66	90	82	70	63	19	16	16	15	20	12		555	6.4
0.8 ~ 1.0		8	12	45	40	43	66	133	164	136	98	32	32	25	29	18	12		893	10.2
1.1 ~ 3.0		91	296	622	214	109	96	211	709	699	625	526	277	167	111	76	122		4951	56.6
3.1 ~ 5.0		18	92	399	122	1	1	4	12	7	227	314	308	129	24	9	19		1686	19.3
5.1 ~ 7.0		6	9	47	26	1	0	1	0	0	39	70	139	43	1	0	6		388	4.4
7.1m/s以上		2	5	5	7	0	0	0	0	0	1	6	37	11	0	0	2		76	0.9
合計		140	440	1144	438	191	243	463	986	931	1066	973	813	397	186	134	179		8740	100.0
頻度 (%)		1.6	5.0	13.1	5.0	2.2	2.8	5.3	11.3	10.7	12.2	11.1	9.3	4.5	2.1	1.5	2.0	0.2	100.0	



※頻度は小数点以下第2位を四捨五入しているため、合計しても必ずしも100とはならない。

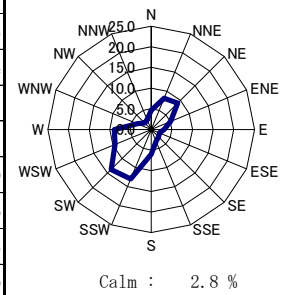
砺波 観測局

風速	風向	N	NNE	NE	ENE	E	ESE	SE	SSE	S	SSW	SW	WSW	W	WNW	NW	NNW	calm	合計	頻度 (%)
calm		-																117	117	1.4
0.2 ~ 0.4		19	16	27	19	30	42	47	39	53	66	71	47	27	17	21	22	-	563	6.6
0.5 ~ 0.7		31	36	67	57	77	59	84	112	78	94	85	61	41	29	27	45		983	11.5
0.8 ~ 1.0		31	34	60	71	78	68	59	113	113	100	86	51	52	29	31	35		1011	11.8
1.1 ~ 3.0		138	226	387	362	205	95	108	415	540	323	252	278	230	147	88	117		3911	45.6
3.1 ~ 5.0		22	186	137	28	9	6	6	114	234	110	53	196	258	54	3	2		1418	16.5
5.1 ~ 7.0		0	19	5	1	0	2	0	18	54	21	1	153	124	17	0	1		416	4.9
7.1m/s以上		2	7	4	0	0	0	0	5	1	1	0	88	45	0	0	0		153	1.8
合計		243	524	687	538	399	272	304	816	1073	715	548	874	777	293	170	222		8572	100.0
頻度 (%)		2.8	6.1	8.0	6.3	4.7	3.2	3.5	9.5	12.5	8.3	6.4	10.2	9.1	3.4	2.0	2.6	1.4	100.0	



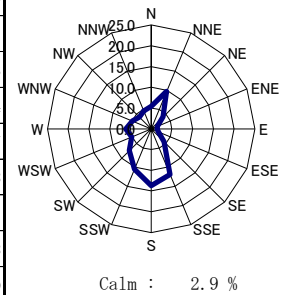
小矢部 観測局

風速	風向	N	NNE	NE	ENE	E	ESE	SE	SSE	S	SSW	SW	WSW	W	WNW	NW	NNW	calm	合計	頻度 (%)
calm		-																239	239	2.8
0.2 ~ 0.4		41	44	48	33	22	46	51	53	50	93	114	75	51	50	66	52	-	889	10.5
0.5 ~ 0.7		53	58	68	46	68	43	52	59	113	182	184	95	52	38	43	66		1220	14.4
0.8 ~ 1.0		55	55	83	70	52	41	45	44	104	184	117	54	30	22	19	47		1022	12.1
1.1 ~ 3.0		192	354	363	223	117	53	68	98	214	440	429	378	278	100	49	45		3401	40.1
3.1 ~ 5.0		42	159	196	64	5	1	1	6	22	113	270	193	288	76	5	4		1445	17.0
5.1 ~ 7.0		1	12	7	1	0	0	0	5	7	65	44	11	57	12	0	1		223	2.6
7.1m/s以上		3	8	0	0	0	0	0	1	1	22	4	0	2	1	0	0		42	0.5
合計		387	690	765	437	264	184	217	266	511	1099	1162	806	758	299	182	215		8481	100.0
頻度 (%)		4.6	8.1	9.0	5.2	3.1	2.2	2.6	3.1	6.0	13.0	13.7	9.5	8.9	3.5	2.1	2.5	2.8	100.0	



福野 観測局

風速	風向	N	NNE	NE	ENE	E	ESE	SE	SSE	S	SSW	SW	WSW	W	WNW	NW	NNW	calm	合計	頻度 (%)
calm		-																244	244	2.9
0.2 ~ 0.4		25	24	28	24	35	46	63	79	86	84	66	42	44	52	29	49	-	776	9.1
0.5 ~ 0.7		38	20	35	31	38	62	102	153	177	121	77	56	49	66	51	61		1137	13.3
0.8 ~ 1.0		48	52	34	32	30	26	93	200	197	151	69	32	35	32	54	63		1148	13.4
1.1 ~ 3.0		250	357	189	57	22	32	124	533	485	317	230	216	203	171	163	213		3562	41.7
3.1 ~ 5.0		86	314	60	0	1	1	0	47	158	142	159	83	159	89	41	10		1350	15.8
5.1 ~ 7.0		13	59	3	0	0	1	0	9	63	49	30	4	29	6	2	1		269	3.1
7.1m/s以上		5	11	0	0	0	0	0	0	7	36	2	1	2	1	1	0		66	0.8
合計		465	837	349	144	126	168	382	1021	1173	900	633	434	521	417	341	397		8552	100.0
頻度 (%)		5.4	9.8	4.1	1.7	1.5	2.0	4.5	11.9	13.7	10.5	7.4	5.1	6.1	4.9	4.0	4.6	2.9	100.0	



※頻度は小数点以下第2位を四捨五入しているため、合計しても必ずしも100とはならない。