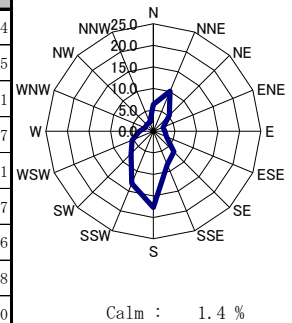


第3節 風向・風速階級別頻度表及び風配図

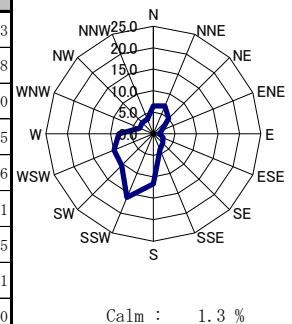
富山水橋 観測局

風速	風向	N	NNE	NE	ENE	E	ESE	SE	SSE	S	SSW	SW	WSW	W	WNW	NW	NNW	calm	合計	頻度 (%)
calm		-																121	121	1.4
0.2 ~ 0.4		11	28	65	40	45	61	55	49	29	19	17	20	9	16	8	8		480	5.5
0.5 ~ 0.7		23	37	85	46	60	99	189	147	84	53	33	24	29	28	7	17		961	11.1
0.8 ~ 1.0		30	89	89	34	41	66	174	209	149	69	40	32	21	26	10	18		1097	12.7
1.1 ~ 3.0		404	588	159	82	77	60	165	311	1036	534	311	208	125	78	104	94		4336	50.1
3.1 ~ 5.0		55	93	48	12	3	0	1	5	139	239	156	143	75	35	57	42		1103	12.7
5.1 ~ 7.0		16	29	7	0	0	0	0	0	56	155	62	29	19	2	9	16		400	4.6
7.1m/s以上		1	13	3	0	0	0	0	0	38	66	19	9	6	0	0	1		156	1.8
合計		540	877	456	214	226	286	584	721	1531	1135	638	465	284	185	195	196		8654	100.0
頻度 (%)		6.2	10.1	5.3	2.5	2.6	3.3	6.7	8.3	17.7	13.1	7.4	5.4	3.3	2.1	2.3	2.3	1.4	100.0	



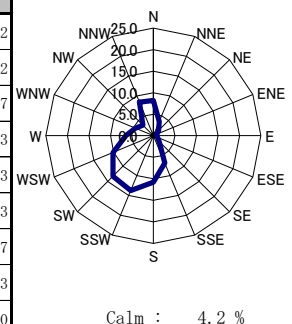
富山岩瀬 観測局

風速	風向	N	NNE	NE	ENE	E	ESE	SE	SSE	S	SSW	SW	WSW	W	WNW	NW	NNW	calm	合計	頻度 (%)
calm		-																117	117	1.3
0.2 ~ 0.4		11	8	10	8	15	19	20	39	27	28	24	22	22	15	33	29		330	3.8
0.5 ~ 0.7		10	30	23	28	20	39	63	70	71	61	63	58	43	33	43	39		694	8.0
0.8 ~ 1.0		22	16	36	36	29	34	41	71	101	107	113	81	53	46	59	71		916	10.5
1.1 ~ 3.0		333	314	212	104	63	119	140	163	528	766	606	543	341	154	175	180		4741	54.6
3.1 ~ 5.0		156	226	136	16	1	1	6	8	108	297	86	121	180	48	7	1		1398	16.1
5.1 ~ 7.0		26	15	17	0	0	0	0	0	138	105	14	28	50	2	0	0		395	4.5
7.1m/s以上		7	1	1	0	0	0	0	0	40	30	1	6	11	0	0	0		97	1.1
合計		565	610	435	192	128	212	270	351	1013	1394	907	859	700	298	317	320		8688	100.0
頻度 (%)		6.5	7.0	5.0	2.2	1.5	2.4	3.1	4.0	11.7	16.0	10.4	9.9	8.1	3.4	3.6	3.7	1.3	100.0	



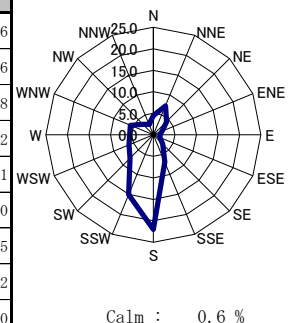
富山芝園 観測局

風速	風向	N	NNE	NE	ENE	E	ESE	SE	SSE	S	SSW	SW	WSW	W	WNW	NW	NNW	calm	合計	頻度 (%)
calm		-																363	363	4.2
0.2 ~ 0.4		39	29	13	13	9	9	13	18	45	51	134	185	63	29	41	102		793	9.2
0.5 ~ 0.7		54	23	15	13	13	19	27	45	68	115	233	190	74	54	44	104		1091	12.7
0.8 ~ 1.0		77	34	23	11	11	23	23	51	93	173	238	135	52	36	51	116		1147	13.3
1.1 ~ 3.0		522	194	83	31	33	37	99	309	361	705	495	287	265	192	130	404		4147	48.3
3.1 ~ 5.0		12	25	12	0	0	0	5	119	240	117	33	57	78	68	30	3		799	9.3
5.1 ~ 7.0		0	2	0	0	0	0	1	47	104	19	7	19	18	11	1	0		229	2.7
7.1m/s以上		0	0	0	0	0	0	0	1	14	2	1	3	3	1	0	0		25	0.3
合計		704	307	146	68	66	88	168	590	925	1182	1141	876	553	391	297	729		8594	100.0
頻度 (%)		8.2	3.6	1.7	0.8	0.8	1.0	2.0	6.9	10.8	13.8	13.3	10.2	6.4	4.5	3.5	8.5	4.2	100.0	



富山蜷川 観測局

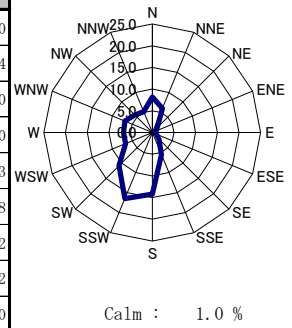
風速	風向	N	NNE	NE	ENE	E	ESE	SE	SSE	S	SSW	SW	WSW	W	WNW	NW	NNW	calm	合計	頻度 (%)
calm		-																48	48	0.6
0.2 ~ 0.4		9	15	11	15	16	12	11	24	38	41	31	35	11	10	18	14		311	3.6
0.5 ~ 0.7		13	18	28	20	20	20	51	60	100	85	76	69	43	25	23	22		673	7.8
0.8 ~ 1.0		29	36	35	21	21	26	36	116	244	199	96	72	47	32	24	16		1050	12.2
1.1 ~ 3.0		245	455	251	128	73	82	158	369	972	618	363	271	245	252	187	149		4818	56.1
3.1 ~ 5.0		79	93	39	3	2	1	9	18	249	260	68	70	98	147	43	23		1202	14.0
5.1 ~ 7.0		6	6	3	0	0	0	0	1	207	80	20	11	22	26	0	5		387	4.5
7.1m/s以上		1	0	0	0	0	0	0	0	77	12	2	1	5	5	0	0		103	1.2
合計		382	623	367	187	132	141	265	588	1887	1295	656	529	471	497	295	229		8592	100.0
頻度 (%)		4.4	7.3	4.3	2.2	1.5	1.6	3.1	6.8	22.0	15.1	7.6	6.2	5.5	5.8	3.4	2.7	0.6	100.0	



※頻度は小数点以下第2位を四捨五入しているため、合計しても必ずしも100とはならない。

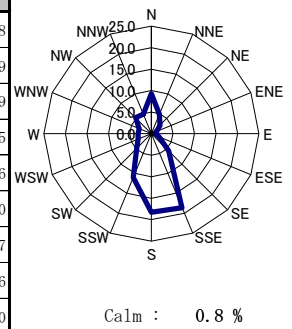
婦中速星 観測局

風速	風向	N	NNE	NE	ENE	E	ESE	SE	SSE	S	SSW	SW	WSW	W	WNW	NW	NNW	calm	合計	頻度 (%)
calm		-																88	88	1.0
0.2 ~ 0.4		10	9	9	4	3	4	13	23	44	74	48	36	27	29	17	20	-	370	4.4
0.5 ~ 0.7		13	16	7	9	9	15	22	29	93	255	151	71	53	45	26	34	-	848	10.0
0.8 ~ 1.0		26	10	13	11	11	12	21	53	139	351	222	93	57	65	51	50	-	1185	14.0
1.1 ~ 3.0		407	245	89	61	36	57	127	273	614	660	433	226	194	233	274	246	-	4175	49.3
3.1 ~ 5.0		223	201	22	1	0	2	5	74	179	39	50	89	129	152	97	75	-	1338	15.8
5.1 ~ 7.0		10	24	1	0	0	0	0	13	112	13	11	36	68	44	14	13	-	359	4.2
7.1m/s以上		7	6	0	0	0	0	0	1	23	2	0	14	30	10	3	2	-	98	1.2
合計		696	511	141	86	59	90	188	466	1204	1394	915	565	558	578	482	440	-	8461	100.0
頻度 (%)		8.2	6.0	1.7	1.0	0.7	1.1	2.2	5.5	14.2	16.5	10.8	6.7	6.6	6.8	5.7	5.2	1.0	100.0	



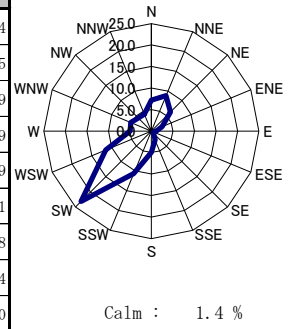
滑川上島 観測局

風速	風向	N	NNE	NE	ENE	E	ESE	SE	SSE	S	SSW	SW	WSW	W	WNW	NW	NNW	calm	合計	頻度 (%)
calm		-																69	69	0.8
0.2 ~ 0.4		5	9	12	5	13	22	14	28	32	28	20	14	20	14	13	5	-	254	2.9
0.5 ~ 0.7		17	9	20	13	16	36	44	54	79	70	39	30	33	22	18	14	-	514	5.9
0.8 ~ 1.0		22	12	20	14	17	29	68	119	138	111	63	33	26	22	26	15	-	735	8.5
1.1 ~ 3.0		239	177	128	70	40	79	346	1193	892	458	192	148	133	131	205	223	-	4654	53.6
3.1 ~ 5.0		373	144	53	8	0	0	25	209	300	181	84	45	51	60	144	143	-	1820	21.0
5.1 ~ 7.0		128	55	9	0	0	0	0	14	92	82	18	23	4	15	38	21	-	499	5.7
7.1m/s以上		21	17	0	0	0	0	0	1	54	30	3	1	0	3	9	3	-	142	1.6
合計		805	423	242	110	86	166	497	1618	1587	960	419	294	267	267	453	424	-	8687	100.0
頻度 (%)		9.3	4.9	2.8	1.3	1.0	1.9	5.7	18.6	18.3	11.1	4.8	3.4	3.1	3.1	5.2	4.9	0.8	100.0	



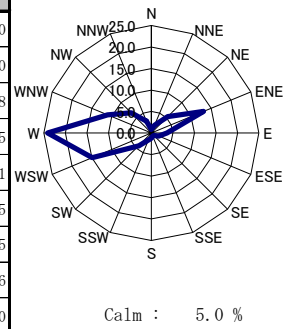
高岡伏木 観測局

風速	風向	N	NNE	NE	ENE	E	ESE	SE	SSE	S	SSW	SW	WSW	W	WNW	NW	NNW	calm	合計	頻度 (%)
calm		-																123	123	1.4
0.2 ~ 0.4		10	10	2	9	10	4	7	12	13	20	27	22	30	14	14	18	-	222	2.5
0.5 ~ 0.7		22	20	9	8	10	7	9	15	32	46	49	56	40	37	33	32	-	425	4.9
0.8 ~ 1.0		19	21	13	11	12	9	10	22	42	78	97	84	46	49	46	42	-	601	6.9
1.1 ~ 3.0		406	416	264	144	52	29	26	96	273	675	1346	421	205	282	226	193	-	5054	57.9
3.1 ~ 5.0		120	224	193	56	11	0	6	33	52	111	433	241	92	66	52	67	-	1757	20.1
5.1 ~ 7.0		35	63	50	5	1	0	0	12	14	6	57	139	14	7	1	18	-	422	4.8
7.1m/s以上		16	24	19	0	0	0	0	2	7	1	10	40	3	1	0	0	-	123	1.4
合計		628	778	550	233	96	49	58	192	433	937	2019	1003	430	456	372	370	-	8727	100.0
頻度 (%)		7.2	8.9	6.3	2.7	1.1	0.6	0.7	2.2	5.0	10.7	23.1	11.5	4.9	5.2	4.3	4.2	1.4	100.0	



高岡本丸 観測局

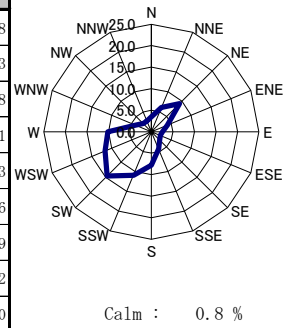
風速	風向	N	NNE	NE	ENE	E	ESE	SE	SSE	S	SSW	SW	WSW	W	WNW	NW	NNW	calm	合計	頻度 (%)
calm		-																428	428	5.0
0.2 ~ 0.4		19	30	43	20	37	49	39	44	51	58	76	80	102	94	70	39	-	851	10.0
0.5 ~ 0.7		14	39	48	38	50	26	19	19	32	41	68	142	206	139	86	37	-	1004	11.8
0.8 ~ 1.0		13	33	44	38	46	37	3	2	10	19	64	199	302	176	107	58	-	1151	13.5
1.1 ~ 3.0		28	57	258	661	160	40	1	1	10	28	133	649	981	388	256	119	-	3770	44.1
3.1 ~ 5.0		0	4	54	330	17	0	0	0	0	1	14	168	308	122	49	4	-	1071	12.5
5.1 ~ 7.0		0	0	11	26	0	0	0	0	0	0	1	30	121	21	3	0	-	213	2.5
7.1m/s以上		0	0	0	4	0	0	0	0	0	0	0	4	42	2	0	0	-	52	0.6
合計		74	163	458	1117	310	152	62	66	103	147	356	1272	2062	942	571	257	-	8540	100.0
頻度 (%)		0.9	1.9	5.4	13.1	3.6	1.8	0.7	0.8	1.2	1.7	4.2	14.9	24.1	11.0	6.7	3.0	5.0	100.0	



*頻度は小数点以下第2位を四捨五入しているため、合計しても必ずしも100とはならない。

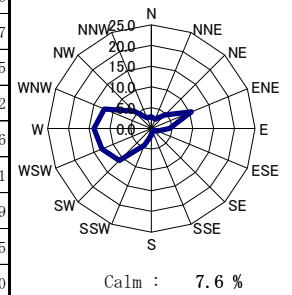
高岡戸出 観測局

風速	風向	N	NNE	NE	ENE	E	ESE	SE	SSE	S	SSW	SW	WSW	W	WNW	NW	NNW	calm	合計	頻度 (%)
calm		-															68	68	0.8	
0.2 ~ 0.4		21	28	31	20	29	24	25	35	29	30	41	38	42	26	16	24	-	459	5.3
0.5 ~ 0.7		29	31	37	49	29	30	50	61	53	80	95	112	84	50	31	32	-	853	9.8
0.8 ~ 1.0		32	34	45	36	42	41	49	61	75	130	141	138	109	59	31	27	-	1050	12.1
1.1 ~ 3.0		143	174	286	178	124	102	103	191	409	488	713	457	420	161	120	124	-	4193	48.3
3.1 ~ 5.0		50	175	338	58	2	1	5	18	79	143	170	186	203	43	32	27	-	1530	17.6
5.1 ~ 7.0		16	72	62	9	0	0	0	6	25	66	69	68	20	10	3	1	-	427	4.9
7.1m/s以上		7	12	5	0	0	0	0	2	8	12	38	16	1	1	0	0	-	102	1.2
合計		298	526	804	350	226	198	232	374	678	949	1267	1015	879	350	233	235	-	8682	100.0
頻度 (%)		3.4	6.1	9.3	4.0	2.6	2.3	2.7	4.3	7.8	10.9	14.6	11.7	10.1	4.0	2.7	2.7	0.8	100.0	



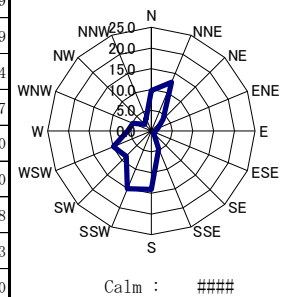
氷見 観測局

風速	風向	N	NNE	NE	ENE	E	ESE	SE	SSE	S	SSW	SW	WSW	W	WNW	NW	NNW	calm	合計	頻度 (%)
calm		-															649	649	7.6	
0.2 ~ 0.4		19	14	13	9	14	9	7	15	23	27	71	262	476	225	57	20	-	1261	14.7
0.5 ~ 0.7		22	12	18	22	18	10	10	10	27	51	108	241	309	215	64	24	-	1161	13.5
0.8 ~ 1.0		22	18	27	21	20	12	8	17	25	51	118	157	161	152	40	26	-	875	10.2
1.1 ~ 3.0		117	99	192	423	223	87	26	26	71	214	456	371	229	332	236	126	-	3228	37.6
3.1 ~ 5.0		64	43	109	340	94	21	3	0	3	31	156	62	12	123	109	43	-	1213	14.1
5.1 ~ 7.0		1	15	21	60	5	0	0	0	0	3	29	16	0	9	4	0	-	163	1.9
7.1m/s以上		0	4	11	17	0	0	0	0	0	0	6	0	0	1	0	0	-	39	0.5
合計		245	205	391	892	374	139	54	68	149	377	944	1109	1187	1057	510	239	-	8589	100.0
頻度 (%)		2.9	2.4	4.6	10.4	4.4	1.6	0.6	0.8	1.7	4.4	11.0	12.9	13.8	12.3	5.9	2.8	7.6	100.0	



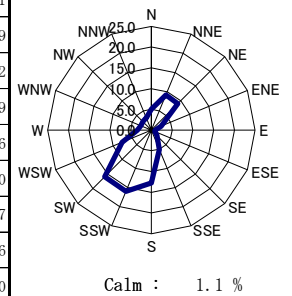
新湊三日曾根 観測局

風速	風向	N	NNE	NE	ENE	E	ESE	SE	SSE	S	SSW	SW	WSW	W	WNW	NW	NNW	calm	合計	頻度 (%)
calm		-															81	81	0.9	
0.2 ~ 0.4		25	17	13	21	10	13	21	31	103	64	55	56	37	18	12	18	-	514	5.9
0.5 ~ 0.7		33	39	29	21	22	13	15	76	235	244	119	148	94	38	18	29	-	1173	13.4
0.8 ~ 1.0		75	58	22	21	21	10	11	70	253	298	138	121	89	33	27	35	-	1282	14.7
1.1 ~ 3.0		513	634	227	78	31	15	18	190	572	649	384	352	186	229	109	174	-	4361	50.0
3.1 ~ 5.0		179	336	60	8	0	1	4	28	52	56	44	143	74	83	33	30	-	1131	13.0
5.1 ~ 7.0		21	24	1	0	0	0	0	10	14	5	5	33	16	21	2	1	-	153	1.8
7.1m/s以上		8	1	0	0	0	0	0	1	1	0	3	11	5	0	0	0	-	30	0.3
合計		854	1109	352	149	84	52	69	406	1230	1316	748	864	501	422	201	287	-	8725	100.0
頻度 (%)		9.8	12.7	4.0	1.7	1.0	0.6	0.8	4.7	14.1	15.1	8.6	9.9	5.7	4.8	2.3	3.3	0.9	100.0	



新湊海老江 観測局

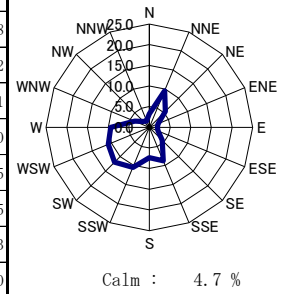
風速	風向	N	NNE	NE	ENE	E	ESE	SE	SSE	S	SSW	SW	WSW	W	WNW	NW	NNW	calm	合計	頻度 (%)
calm		-															96	96	1.1	
0.2 ~ 0.4		4	6	10	4	6	4	8	20	28	25	17	10	11	6	4	6	-	169	1.9
0.5 ~ 0.7		10	9	5	12	3	15	24	42	74	97	71	32	22	13	15	13	-	457	5.2
0.8 ~ 1.0		21	8	18	17	12	12	29	66	142	165	135	57	36	25	20	14	-	777	8.9
1.1 ~ 3.0		251	401	397	140	51	45	94	255	596	952	898	338	140	121	122	152	-	4953	56.6
3.1 ~ 5.0		90	286	280	43	4	2	4	44	200	132	198	184	74	74	78	55	-	1748	20.0
5.1 ~ 7.0		38	50	54	1	0	0	0	15	73	25	59	40	12	4	10	33	-	414	4.7
7.1m/s以上		26	39	26	0	0	0	0	1	8	5	12	11	2	1	4	9	-	144	1.6
合計		440	799	790	217	76	78	159	443	1121	1401	1390	672	297	244	253	282	-	8758	100.0
頻度 (%)		5.0	9.1	9.0	2.5	0.9	0.9	1.8	5.1	12.8	16.0	15.9	7.7	3.4	2.8	2.9	3.2	1.1	100.0	



*頻度は小数点以下第2位を四捨五入しているため、合計しても必ずしも100とはならない。

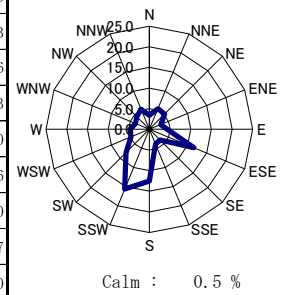
小杉太閤山 観測局

風向 風速	N	NNE	NE	ENE	E	ESE	SE	SSE	S	SSW	SW	WSW	W	WNW	NW	NNW	calm	合計	頻度 (%)
calm	-																380	380	4.7
0.2 ~ 0.4	14	18	15	26	27	33	49	57	57	86	130	49	33	17	11	11	-	633	7.8
0.5 ~ 0.7	21	27	24	36	30	51	91	79	90	197	245	73	48	31	17	15		1075	13.2
0.8 ~ 1.0	15	29	32	28	41	38	89	92	123	203	224	97	67	46	24	7		1155	14.1
1.1 ~ 3.0	132	412	307	91	59	62	131	331	238	335	342	458	347	184	86	75		3590	44.0
3.1 ~ 5.0	61	258	67	0	0	0	0	122	61	32	33	163	221	35	24	29		1106	13.5
5.1 ~ 7.0	24	32	2	0	0	0	0	34	31	2	0	30	42	4	2	2		205	2.5
7.1m/s以上	2	5	0	0	0	0	0	0	1	0	0	8	7	0	0	0		23	0.3
合計	269	781	447	181	157	184	360	715	601	855	974	878	765	317	164	139		8167	100.0
頻度 (%)	3.3	9.6	5.5	2.2	1.9	2.3	4.4	8.8	7.4	10.5	11.9	10.8	9.4	3.9	2.0	1.7	4.7	100.0	



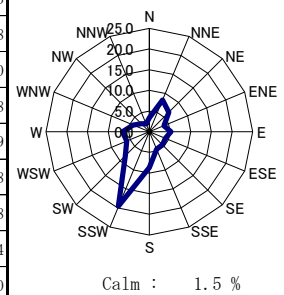
魚津 観測局

風向 風速	N	NNE	NE	ENE	E	ESE	SE	SSE	S	SSW	SW	WSW	W	WNW	NW	NNW	calm	合計	頻度 (%)
calm	-																44	44	0.5
0.2 ~ 0.4	9	14	16	18	26	30	25	29	21	12	16	16	20	3	13	16	-	284	3.3
0.5 ~ 0.7	13	15	18	36	90	132	67	74	50	24	37	40	23	15	16	15		665	7.6
0.8 ~ 1.0	19	17	24	33	89	240	95	98	82	38	49	26	30	25	18	16		899	10.3
1.1 ~ 3.0	174	220	244	165	166	610	134	131	755	720	319	190	191	221	217	240		4697	54.0
3.1 ~ 5.0	80	187	130	9	0	0	0	0	174	426	192	102	115	45	92	153		1705	19.6
5.1 ~ 7.0	2	15	21	0	0	0	0	0	7	127	73	33	23	10	21	12		344	4.0
7.1m/s以上	0	6	1	0	0	0	0	0	0	17	15	15	4	0	2	5		65	0.7
合計	297	474	454	261	371	1012	321	332	1089	1364	701	422	406	319	379	457		8703	100.0
頻度 (%)	3.4	5.4	5.2	3.0	4.3	11.6	3.7	3.8	12.5	15.7	8.1	4.8	4.7	3.7	4.4	5.3	0.5	100.0	



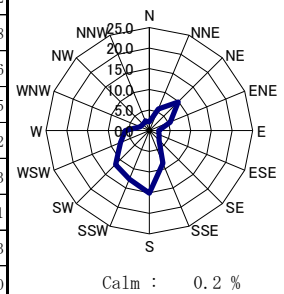
黒部植木 観測局

風向 風速	N	NNE	NE	ENE	E	ESE	SE	SSE	S	SSW	SW	WSW	W	WNW	NW	NNW	calm	合計	頻度 (%)
calm	-																130	130	1.5
0.2 ~ 0.4	18	13	18	24	31	39	36	34	42	38	27	24	24	20	19	10	-	417	4.8
0.5 ~ 0.7	20	33	20	35	62	77	79	80	49	63	41	37	41	34	15	13		699	8.0
0.8 ~ 1.0	29	34	38	58	85	75	115	81	59	95	37	43	28	28	22	23		850	9.8
1.1 ~ 3.0	208	414	314	184	270	170	156	181	460	908	357	264	234	170	110	113		4513	51.9
3.1 ~ 5.0	18	203	153	28	6	2	1	19	139	498	186	122	181	91	55	19		1721	19.8
5.1 ~ 7.0	3	20	33	0	0	0	0	0	8	92	56	21	49	26	18	3		329	3.8
7.1m/s以上	0	0	0	0	0	0	0	0	0	6	13	6	8	2	0	0		35	0.4
合計	296	717	576	329	454	363	387	395	757	1700	717	517	565	371	239	181		8694	100.0
頻度 (%)	3.4	8.2	6.6	3.8	5.2	4.2	4.5	4.5	8.7	19.6	8.2	5.9	6.5	4.3	2.7	2.1	1.5	100.0	



入善 観測局

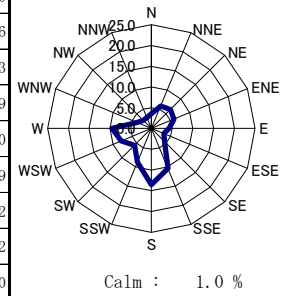
風向 風速	N	NNE	NE	ENE	E	ESE	SE	SSE	S	SSW	SW	WSW	W	WNW	NW	NNW	calm	合計	頻度 (%)
calm	-																15	15	0.2
0.2 ~ 0.4	9	12	15	16	19	28	34	21	29	11	12	8	7	11	8	5	-	245	2.8
0.5 ~ 0.7	12	32	61	45	42	69	84	97	108	66	36	22	17	32	19	12		754	8.6
0.8 ~ 1.0	17	30	67	64	46	59	77	184	219	111	57	33	44	30	33	20		1091	12.5
1.1 ~ 3.0	120	314	636	302	91	63	95	433	961	678	588	352	233	134	126	134		5260	60.2
3.1 ~ 5.0	22	95	83	49	2	0	1	8	5	213	281	200	156	5	7	32		1159	13.3
5.1 ~ 7.0	6	11	1	3	0	0	0	0	0	28	38	38	45	0	0	12		182	2.1
7.1m/s以上	0	7	0	0	0	0	0	0	0	1	0	13	4	0	0	2		27	0.3
合計	186	501	863	479	200	219	291	743	1322	1108	1012	666	506	212	193	217		8733	100.0
頻度 (%)	2.1	5.7	9.9	5.5	2.3	2.5	3.3	8.5	15.1	12.7	11.6	7.6	5.8	2.4	2.2	2.5	0.2	100.0	



※頻度は小数点以下第2位を四捨五入しているため、合計しても必ずしも100とはならない。

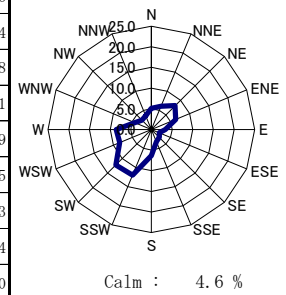
砺波 観測局

風速	風向	N	NNE	NE	ENE	E	ESE	SE	SSE	S	SSW	SW	WSW	W	WNW	NW	NNW	calm	合計	頻度 (%)
calm		-																82	82	1.0
0.2 ~ 0.4		19	17	15	27	20	32	36	45	48	59	51	30	27	19	15	21	-	481	5.6
0.5 ~ 0.7		40	35	48	58	72	61	104	102	101	88	77	53	37	28	32	36	-	972	11.3
0.8 ~ 1.0		42	44	68	73	81	62	89	144	102	83	93	57	52	46	39	34	-	1109	12.9
1.1 ~ 3.0		159	236	354	324	188	125	155	467	590	353	234	257	272	154	125	139	-	4132	48.0
3.1 ~ 5.0		38	166	73	26	3	2	7	118	253	128	38	150	263	69	27	13	-	1374	15.9
5.1 ~ 7.0		4	5	2	0	0	0	0	20	63	39	2	86	136	9	0	0	-	366	4.2
7.1m/s以上		2	2	0	0	0	0	0	2	12	2	0	46	34	1	0	0	-	101	1.2
合計		304	505	560	508	364	282	391	898	1169	752	495	679	821	326	238	243	-	8617	100.0
頻度 (%)		3.5	5.9	6.5	5.9	4.2	3.3	4.5	10.4	13.6	8.7	5.7	7.9	9.5	3.8	2.8	2.8	1.0	100.0	



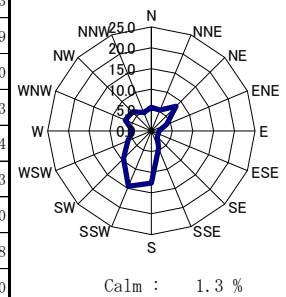
小矢部 観測局

風速	風向	N	NNE	NE	ENE	E	ESE	SE	SSE	S	SSW	SW	WSW	W	WNW	NW	NNW	calm	合計	頻度 (%)
calm		-																397	397	4.6
0.2 ~ 0.4		30	36	57	30	30	30	38	37	45	70	93	68	46	53	76	70	-	809	9.4
0.5 ~ 0.7		57	61	71	131	62	52	53	64	94	153	152	86	49	55	59	82	-	1281	14.8
0.8 ~ 1.0		56	44	78	110	69	34	45	54	114	188	138	62	25	29	37	52	-	1135	13.1
1.1 ~ 3.0		239	290	353	219	121	62	97	98	265	415	405	371	271	130	91	104	-	3531	40.9
3.1 ~ 5.0		51	89	138	55	5	3	3	10	20	138	224	120	293	86	12	2	-	1249	14.5
5.1 ~ 7.0		9	6	3	5	0	0	0	7	4	57	34	9	47	17	1	0	-	199	2.3
7.1m/s以上		0	0	0	0	0	0	0	4	7	14	6	1	4	0	0	0	-	36	0.4
合計		442	526	700	550	287	181	236	274	549	1035	1052	717	735	370	276	310	-	8637	100.0
頻度 (%)		5.1	6.1	8.1	6.4	3.3	2.1	2.7	3.2	6.4	12.0	12.2	8.3	8.5	4.3	3.2	3.6	4.6	100.0	



福野 観測局

風速	風向	N	NNE	NE	ENE	E	ESE	SE	SSE	S	SSW	SW	WSW	W	WNW	NW	NNW	calm	合計	頻度 (%)
calm		-																113	113	1.3
0.2 ~ 0.4		31	18	18	23	26	31	35	43	41	61	52	52	43	38	38	29	-	579	6.9
0.5 ~ 0.7		57	41	32	23	24	39	58	97	131	136	111	117	66	51	56	56	-	1095	13.0
0.8 ~ 1.0		68	48	31	26	36	33	52	112	193	180	126	89	43	52	63	60	-	1212	14.3
1.1 ~ 3.0		289	255	301	199	64	45	27	126	623	569	325	187	169	225	226	208	-	3838	45.4
3.1 ~ 5.0		28	81	302	61	2	0	1	2	65	177	103	57	54	181	140	41	-	1295	15.3
5.1 ~ 7.0		3	10	20	5	0	0	0	0	10	81	53	12	6	25	19	6	-	250	3.0
7.1m/s以上		0	5	1	0	0	0	0	0	5	16	29	2	2	3	2	0	-	65	0.8
合計		476	458	705	337	152	148	173	380	1068	1220	799	516	383	575	544	400	-	8447	100.0
頻度 (%)		5.6	5.4	8.3	4.0	1.8	1.8	2.0	4.5	12.6	14.4	9.5	6.1	4.5	6.8	6.4	4.7	1.3	100.0	



※頻度は小数点以下第2位を四捨五入しているため、合計しても必ずしも100とはならない。