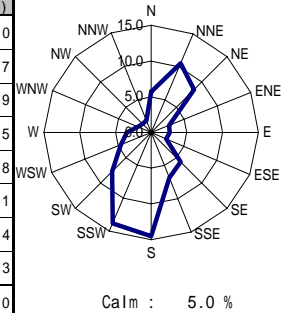


第3節 風向・風速階級別頻度表及び風配図

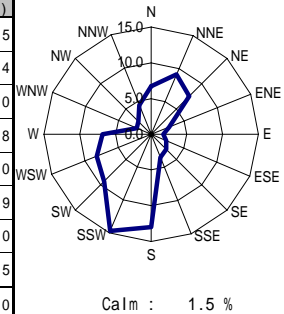
富山水橋 観測局

風向	N	NNE	NE	ENE	E	ESE	SE	SSE	S	SSW	SW	WSW	W	WNW	NW	NNW	calm	合計	頻度 (%)
calm	-																435	435	5.0
0.2 ~ 0.4	26	69	135	67	103	68	73	38	51	34	18	23	20	16	16	11	-	768	8.7
0.5 ~ 0.7	48	106	190	49	72	89	110	125	120	97	63	37	31	31	28	22		1218	13.9
0.8 ~ 1.0	62	146	124	39	30	39	176	186	247	147	90	27	37	30	26	36		1442	16.5
1.1 ~ 3.0	355	536	261	77	23	10	149	249	759	533	316	211	134	77	56	83		3829	43.8
3.1 ~ 5.0	14	60	37	5	1	0	1	0	65	282	143	74	65	22	19	11		799	9.1
5.1 ~ 7.0	0	6	2	0	0	0	0	0	26	96	39	28	10	3	4	1		215	2.4
7.1m/s以上	0	0	0	0	0	0	0	0	6	20	4	2	1	0	0	0		33	0.3
合計	505	923	749	237	229	206	509	598	1274	1209	673	402	298	179	149	164	8739	100.0	
頻度 (%)	5.7	10.5	8.5	2.7	2.6	2.3	5.8	6.8	14.5	13.8	7.7	4.6	3.4	2.0	1.7	1.8	5.0	100.0	



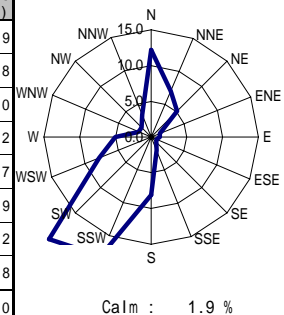
富山岩瀬 観測局

風向	N	NNE	NE	ENE	E	ESE	SE	SSE	S	SSW	SW	WSW	W	WNW	NW	NNW	calm	合計	頻度 (%)
calm	-																129	129	1.5
0.2 ~ 0.4	9	18	16	16	18	21	35	27	40	35	21	22	19	22	10	15	-	473	5.4
0.5 ~ 0.7	18	18	27	24	24	39	56	67	64	63	69	55	30	25	16	19		614	7.0
0.8 ~ 1.0	28	22	29	37	30	44	59	68	100	109	113	79	64	22	19	31		854	9.8
1.1 ~ 3.0	349	412	335	148	82	102	116	143	528	682	490	387	271	88	131	268		4532	52.0
3.1 ~ 5.0	163	305	196	17	1	2	2	4	168	248	95	115	139	24	36	51		1566	17.9
5.1 ~ 7.0	22	22	42	0	1	0	0	0	176	121	27	45	52	11	8	0		527	6.0
7.1m/s以上	0	2	12	0	0	0	0	0	63	26	3	12	19	0	2	0		139	1.5
合計	589	799	657	242	156	208	268	309	1139	1284	818	715	594	192	222	384	8705	100.0	
頻度 (%)	6.7	9.1	7.5	2.7	1.7	2.3	3.0	3.5	13.0	14.7	9.3	8.2	6.8	2.2	2.5	4.4	1.5	100.0	



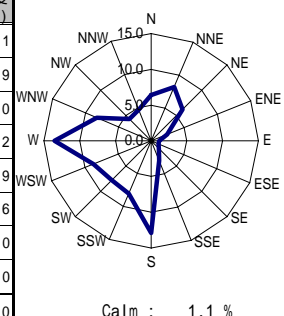
富山芝園 観測局

風向	N	NNE	NE	ENE	E	ESE	SE	SSE	S	SSW	SW	WSW	W	WNW	NW	NNW	calm	合計	頻度 (%)
calm	-																166	166	1.9
0.2 ~ 0.4	13	10	7	9	14	15	24	25	33	40	42	46	36	44	35	33	-	592	6.8
0.5 ~ 0.7	34	18	10	18	21	17	23	33	61	101	115	73	55	27	40	47		693	8.0
0.8 ~ 1.0	64	26	26	19	18	12	21	38	75	157	212	60	52	17	34	58		889	10.2
1.1 ~ 3.0	713	350	268	72	54	30	26	71	277	932	1192	274	189	71	61	155		4735	54.7
3.1 ~ 5.0	234	182	115	0	0	0	0	8	198	270	126	144	83	13	1	4		1378	15.9
5.1 ~ 7.0	2	19	14	0	0	0	0	1	60	64	49	59	15	0	0	0		283	3.2
7.1m/s以上	0	6	6	0	0	0	0	0	1	6	17	34	4	0	0	0		74	0.8
合計	1060	611	446	118	107	74	94	176	705	1570	1753	690	434	172	171	297	8644	100.0	
頻度 (%)	12.2	7.0	5.1	1.3	1.2	0.8	1.0	2.0	8.1	18.1	20.2	7.9	5.0	1.9	1.9	3.4	1.9	100.0	



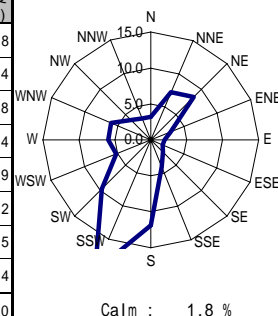
富山神明 観測局

風向	N	NNE	NE	ENE	E	ESE	SE	SSE	S	SSW	SW	WSW	W	WNW	NW	NNW	calm	合計	頻度 (%)
calm	-																99	99	1.1
0.2 ~ 0.4	7	6	12	8	8	7	19	18	25	40	67	62	59	33	28	17	-	515	5.9
0.5 ~ 0.7	35	18	18	18	16	23	18	27	54	87	138	139	127	80	46	28		872	10.0
0.8 ~ 1.0	26	25	12	21	21	17	16	34	81	127	135	152	177	94	67	51		1056	12.2
1.1 ~ 3.0	351	399	287	136	49	49	74	123	428	353	288	331	545	297	182	259		4151	47.9
3.1 ~ 5.0	128	242	169	25	4	7	10	36	243	65	41	58	156	166	37	50		1437	16.6
5.1 ~ 7.0	9	20	32	4	0	0	1	18	201	18	6	13	71	35	10	3		441	5.0
7.1m/s以上	0	6	13	0	0	0	0	6	87	5	3	0	34	21	2	1		178	2.0
合計	556	716	543	212	98	103	138	262	1119	695	678	755	1169	726	372	409	8650	100.0	
頻度 (%)	6.4	8.2	6.2	2.4	1.1	1.1	1.5	3.0	12.9	8.0	7.8	8.7	13.5	8.3	4.3	4.7	1.1	100.0	



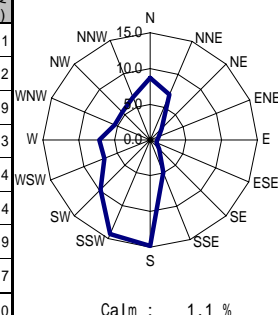
富山蜷川 観測局

風向	N	NNE	NE	ENE	E	ESE	SE	SSE	S	SSW	SW	WSW	W	WNW	NW	NNW	calm	合計	頻度 (%)
calm	-																158	158	1.8
0.2 ~ 0.4	11	9	18	9	10	15	11	9	27	27	25	14	12	14	8	8	-	385	4.4
0.5 ~ 0.7	12	24	23	27	11	13	22	40	52	70	65	35	41	28	26	17		506	5.8
0.8 ~ 1.0	17	35	38	30	15	38	34	57	99	121	98	70	57	49	36	32		826	9.4
1.1 ~ 3.0	184	364	445	173	130	92	135	226	599	809	438	261	266	245	210	206		4783	54.9
3.1 ~ 5.0	56	186	188	23	8	3	8	23	130	310	138	49	91	122	58	22		1415	16.2
5.1 ~ 7.0	1	14	21	0	0	0	0	1	61	219	53	22	33	53	7	2		487	5.5
7.1m/s以上	0	2	1	0	0	0	0	1	68	168	22	6	15	17	1	0		301	3.4
合計	281	634	734	262	174	161	210	357	1036	1724	839	457	515	528	346	287	8703	100.0	
頻度 (%)	3.2	7.2	8.4	3.0	1.9	1.8	2.4	4.1	11.9	19.8	9.6	5.2	5.9	6.0	3.9	3.2	1.8	100.0	



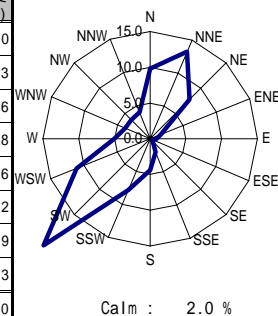
婦中速星 観測局

風向	N	NNE	NE	ENE	E	ESE	SE	SSE	S	SSW	SW	WSW	W	WNW	NW	NNW	calm	合計	頻度 (%)
calm	-																96	96	1.1
0.2 ~ 0.4	18	8	6	5	12	16	19	27	49	61	54	51	40	28	27	15	-	532	6.2
0.5 ~ 0.7	28	13	10	11	18	11	26	53	119	229	140	88	51	52	51	37		937	10.9
0.8 ~ 1.0	41	15	15	15	10	13	21	50	157	308	176	92	61	64	57	47		1142	13.3
1.1 ~ 3.0	453	298	129	87	52	44	88	225	604	571	402	202	183	172	264	382		4156	48.4
3.1 ~ 5.0	202	233	36	0	2	5	7	54	200	48	54	97	142	112	64	66		1322	15.4
5.1 ~ 7.0	10	18	2	0	0	0	0	16	97	8	14	45	81	32	7	5		335	3.9
7.1m/s以上	0	8	0	0	0	0	0	0	50	1	6	19	56	6	2	0		148	1.7
合計	752	593	198	118	94	89	161	425	1276	1226	846	594	614	466	472	552	8572	100.0	
頻度 (%)	8.7	6.9	2.3	1.3	1.0	1.0	1.8	4.9	14.8	14.3	9.8	6.9	7.1	5.4	5.5	6.4	1.1	100.0	



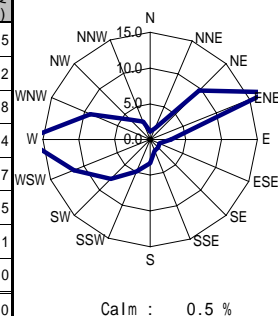
高岡伏木 観測局

風向	N	NNE	NE	ENE	E	ESE	SE	SSE	S	SSW	SW	WSW	W	WNW	NW	NNW	calm	合計	頻度 (%)
calm	-																170	170	2.0
0.2 ~ 0.4	21	16	5	5	10	4	9	20	13	22	32	29	34	34	27	13	-	464	5.3
0.5 ~ 0.7	54	14	17	13	8	8	13	19	41	61	69	57	55	30	68	51		578	6.6
0.8 ~ 1.0	92	43	37	7	11	7	9	32	55	103	138	112	55	37	57	63		858	9.8
1.1 ~ 3.0	623	713	416	112	49	17	18	82	232	459	1430	510	217	211	163	212		5464	62.6
3.1 ~ 5.0	63	276	136	7	1	0	2	24	44	34	155	201	75	19	16	14		1067	12.2
5.1 ~ 7.0	8	84	59	0	0	0	0	6	6	2	20	58	7	3	0	0		253	2.9
7.1m/s以上	0	8	12	0	0	0	0	0	0	0	3	9	0	0	0	0		32	0.3
合計	861	1154	682	144	79	36	51	183	391	681	1847	976	443	334	331	353	8716	100.0	
頻度 (%)	9.8	13.2	7.8	1.6	0.9	0.4	0.5	2.0	4.4	7.8	21.1	11.1	5.0	3.8	3.7	4.0	2.0	100.0	



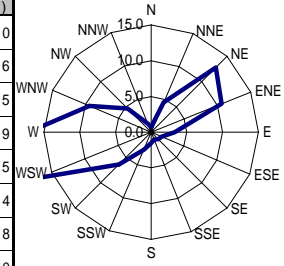
高岡能町 観測局

風向	N	NNE	NE	ENE	E	ESE	SE	SSE	S	SSW	SW	WSW	W	WNW	NW	NNW	calm	合計	頻度 (%)
calm	-																43	43	0.5
0.2 ~ 0.4	18	11	11	13	16	7	24	17	25	26	28	34	41	22	22	15	-	373	4.2
0.5 ~ 0.7	30	21	22	20	28	23	37	47	55	85	94	110	103	68	63	55		861	9.8
0.8 ~ 1.0	21	26	28	33	18	22	33	37	36	84	144	166	204	140	42	47		1081	12.4
1.1 ~ 3.0	32	87	476	769	163	72	52	46	122	199	321	487	836	416	136	116		4330	49.7
3.1 ~ 5.0	0	8	277	571	33	2	0	7	44	34	86	144	221	116	60	8		1611	18.5
5.1 ~ 7.0	0	0	37	109	1	0	0	1	11	4	11	45	96	30	16	0		361	4.1
7.1m/s以上	0	0	2	34	0	0	0	0	0	0	2	20	27	2	3	0		90	1.0
合計	101	153	853	1549	259	126	146	155	293	432	686	1006	1528	794	342	241	8707	100.0	
頻度 (%)	1.1	1.7	9.7	17.7	2.9	1.4	1.6	1.7	3.3	4.9	7.8	11.5	17.5	9.1	3.9	2.7	0.5	100.0	



高岡本丸 観測局

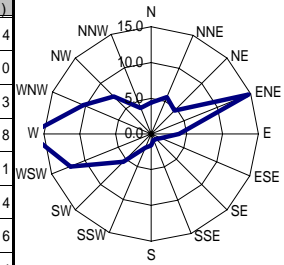
風向	N	NNE	NE	ENE	E	ESE	SE	SSE	S	SSW	SW	WSW	W	WNW	NW	NNW	calm	合計	頻度 (%)
calm	-																260	260	3.0
0.2 ~ 0.4	14	20	21	27	18	37	56	42	37	52	59	54	54	34	37	17	-	839	9.6
0.5 ~ 0.7	13	35	27	36	44	32	43	31	47	56	86	107	121	130	81	24		913	10.5
0.8 ~ 1.0	21	37	44	53	57	29	13	9	26	43	73	167	170	125	64	22		953	10.9
1.1 ~ 3.0	20	255	658	625	168	46	10	14	26	85	290	806	742	397	194	55		4391	50.5
3.1 ~ 5.0	0	46	324	174	3	0	0	0	0	7	47	256	257	111	30	1		1256	14.4
5.1 ~ 7.0	0	1	37	11	0	0	0	0	0	0	2	70	105	19	5	0		250	2.8
7.1m/s以上	0	0	3	0	0	0	0	0	0	0	0	29	54	1	0	0		87	1.0
合計	68	394	1114	926	290	144	122	96	136	243	557	1489	1503	817	411	119	8689	100.0	
頻度 (%)	0.7	4.5	12.8	10.6	3.3	1.6	1.4	1.1	1.5	2.7	6.4	17.1	17.2	9.4	4.7	1.3	3.0	100.0	



Calm : 3.0 %

高岡波岡 観測局

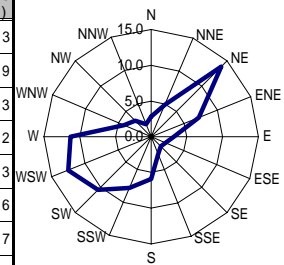
風向	N	NNE	NE	ENE	E	ESE	SE	SSE	S	SSW	SW	WSW	W	WNW	NW	NNW	calm	合計	頻度 (%)
calm	-																212	212	2.4
0.2 ~ 0.4	44	27	19	19	9	14	16	23	27	52	86	171	146	108	102	58	-	1133	13.0
0.5 ~ 0.7	74	45	30	24	18	22	14	14	36	51	102	216	275	212	184	98		1415	16.3
0.8 ~ 1.0	88	64	22	47	42	21	18	18	23	31	100	183	199	158	133	55		1202	13.8
1.1 ~ 3.0	177	339	239	756	236	75	41	27	46	50	182	408	486	242	151	113		3568	41.1
3.1 ~ 5.0	5	16	85	375	37	0	0	4	6	1	14	72	253	129	61	21		1079	12.4
5.1 ~ 7.0	0	0	5	57	0	0	0	0	2	0	0	13	98	39	18	0		232	2.6
7.1m/s以上	0	0	0	2	0	0	0	0	0	0	0	2	22	12	1	0		39	0.4
合計	388	491	400	1280	342	132	89	86	140	185	484	1065	1479	900	650	345	8668	100.0	
頻度 (%)	4.4	5.6	4.6	14.7	3.9	1.5	1.0	0.9	1.6	2.1	5.5	12.2	17.0	10.3	7.4	3.9	2.4	100.0	



Calm : 2.4 %

高岡戸出 観測局

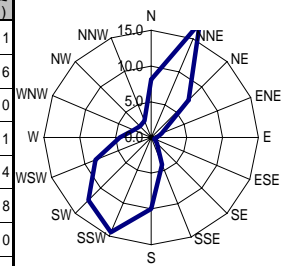
風向	N	NNE	NE	ENE	E	ESE	SE	SSE	S	SSW	SW	WSW	W	WNW	NW	NNW	calm	合計	頻度 (%)
calm	-																284	284	3.3
0.2 ~ 0.4	27	15	18	26	27	32	21	26	35	33	31	38	24	23	19	14	-	693	7.9
0.5 ~ 0.7	46	22	28	25	30	35	23	50	45	70	58	48	48	43	31	40		642	7.3
0.8 ~ 1.0	33	33	44	34	37	28	29	33	69	57	102	103	71	37	57	35		802	9.2
1.1 ~ 3.0	134	223	502	312	158	88	91	106	269	386	473	541	355	160	138	83		4019	46.3
3.1 ~ 5.0	7	113	484	214	29	9	6	14	55	102	141	188	249	56	35	0		1702	19.6
5.1 ~ 7.0	0	20	109	14	0	0	0	3	36	28	65	91	176	36	5	0		583	6.7
7.1m/s以上	0	0	27	0	0	0	0	0	10	5	45	83	65	3	1	0		239	2.7
合計	247	426	1212	625	281	192	170	232	519	681	915	1092	988	358	286	172	8680	100.0	
頻度 (%)	2.8	4.9	13.9	7.2	3.2	2.2	1.9	2.6	5.9	7.8	10.5	12.5	11.3	4.1	3.2	1.9	3.3	100.0	



Calm : 3.3 %

新湊三日曾根 観測局

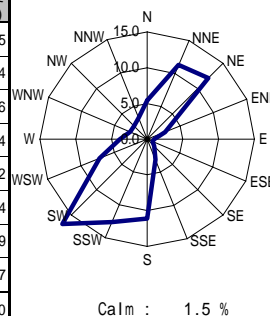
風向	N	NNE	NE	ENE	E	ESE	SE	SSE	S	SSW	SW	WSW	W	WNW	NW	NNW	calm	合計	頻度 (%)
calm	-																97	97	1.1
0.2 ~ 0.4	14	12	8	5	2	8	11	17	22	27	19	24	19	10	13	10	-	318	3.6
0.5 ~ 0.7	27	25	22	17	11	11	11	28	47	58	53	50	34	12	20	19		445	5.0
0.8 ~ 1.0	47	49	27	15	11	8	17	33	101	135	114	47	39	25	19	25		712	8.1
1.1 ~ 3.0	451	932	381	98	48	20	62	209	617	905	675	386	160	119	101	142		5306	60.4
3.1 ~ 5.0	149	437	159	9	2	1	4	55	67	121	150	167	120	61	40	27		1569	17.8
5.1 ~ 7.0	28	72	42	0	0	0	0	19	21	22	66	52	19	11	5	1		358	4.0
7.1m/s以上	1	6	12	0	0	0	0	3	8	4	16	13	2	1	2	0		68	0.7
合計	717	1533	651	144	74	48	105	364	883	1272	1093	739	393	239	200	224	8776	100.0	
頻度 (%)	8.1	17.4	7.4	1.6	0.8	0.5	1.1	4.1	10.0	14.4	12.4	8.4	4.4	2.7	2.2	2.5	1.1	100.0	



Calm : 1.1 %

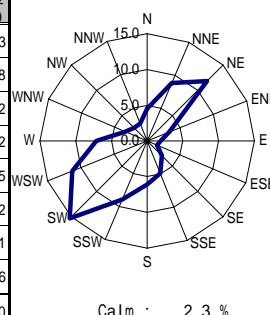
新湊海老江 観測局

風向	N	NNE	NE	ENE	E	ESE	SE	SSE	S	SSW	SW	WSW	W	WNW	NW	NNW	calm	合計	頻度 (%)
calm	-																130	130	1.5
0.2 ~ 0.4	9	13	6	5	6	9	10	15	34	37	40	18	14	11	15	19	-	391	4.4
0.5 ~ 0.7	20	11	15	18	15	11	24	38	82	109	103	44	23	27	26	19		585	6.6
0.8 ~ 1.0	30	24	40	17	14	17	28	34	92	186	177	50	42	36	28	19		834	9.4
1.1 ~ 3.0	324	574	506	156	56	39	59	146	518	691	896	325	160	107	112	182		4851	55.2
3.1 ~ 5.0	71	265	335	38	4	0	2	38	179	71	168	149	82	44	45	42		1533	17.4
5.1 ~ 7.0	22	84	92	8	1	0	0	8	59	12	71	47	13	11	5	2		435	4.9
7.1m/s以上	6	23	73	0	0	0	0	1	14	3	25	5	1	0	1	0		152	1.7
合計	482	994	1067	242	96	76	123	280	978	1109	1480	638	335	236	232	283	8781	100.0	
頻度 (%)	5.4	11.3	12.1	2.7	1.0	0.8	1.4	3.1	11.1	12.6	16.8	7.2	3.8	2.6	2.6	3.2	1.5	100.0	



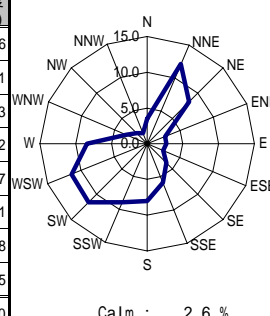
新湊今井 観測局

風向	N	NNE	NE	ENE	E	ESE	SE	SSE	S	SSW	SW	WSW	W	WNW	NW	NNW	calm	合計	頻度 (%)
calm	-																205	205	2.3
0.2 ~ 0.4	15	9	9	13	14	15	17	22	21	37	36	22	20	23	17	17	-	512	5.8
0.5 ~ 0.7	15	17	14	18	23	16	25	31	37	59	56	40	38	29	23	20		461	5.2
0.8 ~ 1.0	25	22	18	25	22	25	28	28	73	92	99	65	49	20	29	20		640	7.2
1.1 ~ 3.0	244	356	481	178	109	76	167	235	296	459	797	445	248	113	102	138		4444	50.5
3.1 ~ 5.0	86	318	388	57	6	6	22	70	54	99	202	215	126	58	46	28		1781	20.2
5.1 ~ 7.0	15	52	97	6	0	0	3	31	32	35	90	115	94	35	12	7		624	7.1
7.1m/s以上	2	4	33	0	0	0	0	19	26	8	70	92	53	12	3	0		322	3.6
合計	402	778	1040	297	174	138	262	436	539	789	1350	994	628	290	232	230	8784	100.0	
頻度 (%)	4.5	8.8	11.8	3.3	1.9	1.5	2.9	4.9	6.1	8.9	15.3	11.3	7.1	3.3	2.6	2.6	2.3	100.0	



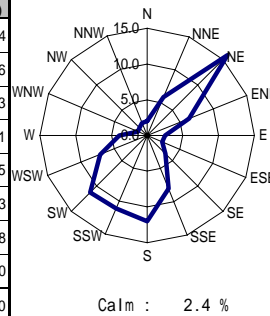
小杉太閤山 観測局

風向	N	NNE	NE	ENE	E	ESE	SE	SSE	S	SSW	SW	WSW	W	WNW	NW	NNW	calm	合計	頻度 (%)
calm	-																231	231	2.6
0.2 ~ 0.4	19	18	19	26	21	34	22	29	45	56	73	49	23	18	24	12	-	719	8.1
0.5 ~ 0.7	28	34	49	35	46	31	37	57	101	148	265	117	54	38	19	21		1080	12.3
0.8 ~ 1.0	29	58	66	45	53	43	73	79	113	171	269	106	61	33	26	22		1247	14.2
1.1 ~ 3.0	171	604	443	128	124	106	201	275	297	386	387	508	319	142	100	81		4272	48.7
3.1 ~ 5.0	58	298	130	3	1	1	4	61	94	23	26	164	215	49	17	9		1153	13.1
5.1 ~ 7.0	4	44	17	0	0	0	0	15	45	0	3	51	66	4	1	0		250	2.8
7.1m/s以上	0	9	7	0	0	0	0	2	11	0	2	13	7	0	0	0		51	0.5
合計	309	1065	731	237	245	215	337	518	706	784	1025	1008	745	284	187	145	8772	100.0	
頻度 (%)	3.5	12.1	8.3	2.7	2.7	2.4	3.8	5.9	8.0	8.9	11.6	11.4	8.4	3.2	2.1	1.6	2.6	100.0	



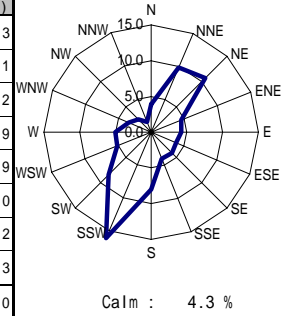
入善 観測局

風向	N	NNE	NE	ENE	E	ESE	SE	SSE	S	SSW	SW	WSW	W	WNW	NW	NNW	calm	合計	頻度 (%)
calm	-																205	205	2.4
0.2 ~ 0.4	5	11	16	21	54	41	40	30	39	28	22	22	13	16	9	9	-	581	6.6
0.5 ~ 0.7	12	22	60	44	65	68	69	90	104	60	28	30	23	21	17	16		729	8.3
0.8 ~ 1.0	15	35	92	55	47	63	98	158	148	93	44	41	32	15	24	15		975	11.1
1.1 ~ 3.0	137	372	1001	324	56	34	109	423	754	627	546	333	196	73	88	117		5190	59.5
3.1 ~ 5.0	7	68	223	89	1	2	0	4	10	162	326	181	76	2	1	16		1168	13.3
5.1 ~ 7.0	0	0	3	25	0	0	0	0	0	6	19	14	8	0	0	0		75	0.8
7.1m/s以上	0	0	0	0	0	0	0	0	0	0	4	0	0	0	0	0		4	0.0
合計	176	508	1395	558	223	208	316	705	1055	976	989	621	348	127	139	173	8722	100.0	
頻度 (%)	2.0	5.8	15.9	6.3	2.5	2.3	3.6	8.0	12.0	11.1	11.3	7.1	3.9	1.4	1.5	1.9	2.4	100.0	



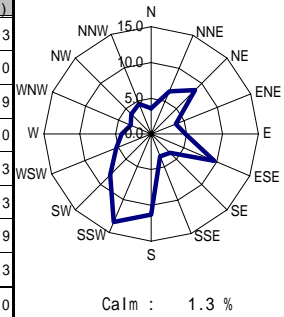
黒部植木 観測局

風向	N	NNE	NE	ENE	E	ESE	SE	SSE	S	SSW	SW	WSW	W	WNW	NW	NNW	calm	合計	頻度 (%)
calm	-																374	374	4.3
0.2 ~ 0.4	10	19	22	31	37	30	28	23	33	33	19	10	15	12	14	7	-	717	8.1
0.5 ~ 0.7	14	29	37	60	81	70	49	55	27	58	42	31	26	22	23	11		635	7.2
0.8 ~ 1.0	35	59	50	78	107	94	107	83	62	87	64	38	28	25	22	19		958	10.9
1.1 ~ 3.0	256	556	463	206	142	143	181	185	445	728	332	215	188	151	106	93		4390	49.9
3.1 ~ 5.0	27	192	302	23	1	2	2	9	125	395	206	92	108	57	42	3		1586	18.0
5.1 ~ 7.0	2	6	54	4	1	0	0	1	18	101	66	45	49	19	11	0		377	4.2
7.1m/s以上	0	0	16	0	0	1	0	0	1	13	13	20	33	20	4	0		121	1.3
合計	344	861	944	402	369	340	367	356	711	1415	742	451	447	306	222	133	8784	100.0	
頻度 (%)	3.9	9.8	10.7	4.5	4.2	3.8	4.1	4.0	8.0	16.1	8.4	5.1	5.0	3.4	2.5	1.5	4.3	100.0	



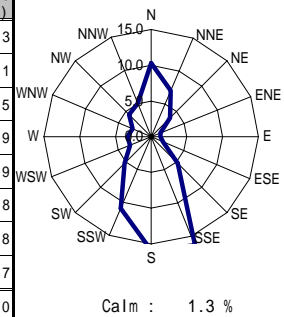
魚津 観測局

風向	N	NNE	NE	ENE	E	ESE	SE	SSE	S	SSW	SW	WSW	W	WNW	NW	NNW	calm	合計	頻度 (%)
calm	-																117	117	1.3
0.2 ~ 0.4	18	12	18	27	54	55	51	37	32	18	16	16	19	12	13	12	-	527	6.0
0.5 ~ 0.7	26	22	29	42	116	198	93	101	81	28	35	28	18	22	18	15		872	9.9
0.8 ~ 1.0	32	34	42	60	127	309	82	92	127	42	55	44	30	16	21	24		1137	13.0
1.1 ~ 3.0	220	313	441	192	125	283	102	72	674	539	328	188	165	177	219	269		4307	49.3
3.1 ~ 5.0	26	187	198	6	0	0	1	1	77	418	177	103	86	24	48	78		1430	16.3
5.1 ~ 7.0	0	5	29	0	0	0	0	0	2	103	82	57	31	20	19	0		348	3.9
7.1m/s以上	0	3	5	0	0	0	0	0	0	31	21	32	15	2	6	0		115	1.3
合計	322	576	762	327	422	845	329	303	993	1179	714	468	364	273	344	398	8736	100.0	
頻度 (%)	3.6	6.5	8.7	3.7	4.8	9.6	3.7	3.4	11.3	13.4	8.1	5.3	4.1	3.1	3.9	4.5	1.3	100.0	



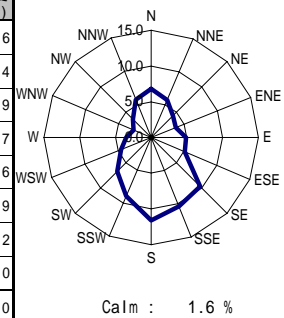
滑川上島 観測局

風向	N	NNE	NE	ENE	E	ESE	SE	SSE	S	SSW	SW	WSW	W	WNW	NW	NNW	calm	合計	頻度 (%)
calm	-																116	116	1.3
0.2 ~ 0.4	3	7	7	11	8	4	15	11	11	18	15	12	11	12	5	6	-	272	3.1
0.5 ~ 0.7	16	16	13	10	23	23	36	52	55	52	48	30	27	36	26	20		483	5.5
0.8 ~ 1.0	28	27	23	34	33	40	49	104	124	88	55	43	43	33	30	29		783	8.9
1.1 ~ 3.0	329	247	185	65	54	92	345	1110	834	461	222	114	140	102	214	219		4733	53.9
3.1 ~ 5.0	398	210	84	6	1	1	20	151	266	201	85	59	61	48	82	157		1830	20.8
5.1 ~ 7.0	123	86	15	0	0	0	1	12	66	94	40	16	10	14	23	11		511	5.8
7.1m/s以上	10	21	0	0	1	0	1	1	40	46	8	12	0	6	9	1		156	1.7
合計	907	614	327	126	120	160	467	1441	1396	960	473	286	292	251	389	443	8768	100.0	
頻度 (%)	10.3	7.0	3.7	1.4	1.3	1.8	5.3	16.4	15.9	10.9	5.3	3.2	3.3	2.8	4.4	5.0	1.3	100.0	



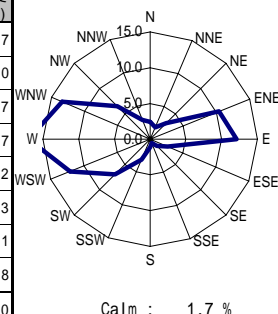
滑川大崎野 観測局

風向	N	NNE	NE	ENE	E	ESE	SE	SSE	S	SSW	SW	WSW	W	WNW	NW	NNW	calm	合計	頻度 (%)
calm	-																143	143	1.6
0.2 ~ 0.4	13	10	15	20	16	13	18	12	17	20	23	11	16	19	15	9	-	390	4.4
0.5 ~ 0.7	27	38	37	33	36	40	40	32	34	27	29	34	40	28	30	21		526	5.9
0.8 ~ 1.0	40	39	41	33	56	41	46	56	53	44	43	37	41	33	30	44		677	7.7
1.1 ~ 3.0	370	306	244	215	296	277	556	571	539	340	260	177	136	124	193	278		4882	55.6
3.1 ~ 5.0	141	92	46	24	27	77	179	231	271	219	118	65	44	24	39	148		1745	19.9
5.1 ~ 7.0	6	14	0	0	0	0	9	18	81	91	71	40	23	8	9	2		372	4.2
7.1m/s以上	0	4	0	0	0	0	3	0	29	46	44	33	9	3	5	0		176	2.0
合計	597	503	383	325	431	448	851	920	1024	787	588	397	309	239	321	502	8768	100.0	
頻度 (%)	6.8	5.7	4.3	3.7	4.9	5.1	9.7	10.4	11.6	8.9	6.7	4.5	3.5	2.7	3.6	5.7	1.6	100.0	



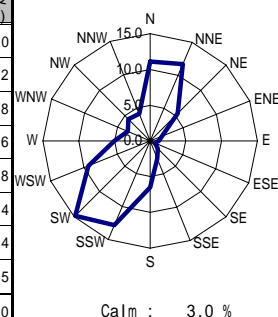
氷見 観測局

風向	N	NNE	NE	ENE	E	ESE	SE	SSE	S	SSW	SW	WSW	W	WNW	NW	NNW	calm	合計	頻度 (%)
calm	-															148	148	1.7	
0.2 ~ 0.4	16	8	13	5	7	1	4	4	7	9	27	68	289	137	28	19	-	790	9.0
0.5 ~ 0.7	21	6	12	9	17	6	10	12	11	16	44	139	471	239	62	38		1113	12.7
0.8 ~ 1.0	23	19	19	19	23	9	7	9	16	32	63	152	307	230	64	37		1029	11.7
1.1 ~ 3.0	131	86	122	418	572	172	82	32	56	170	347	474	381	456	256	119		3874	44.2
3.1 ~ 5.0	21	45	84	355	346	46	17	3	9	44	102	135	41	95	139	36		1518	17.3
5.1 ~ 7.0	0	2	30	88	76	3	0	0	2	3	29	78	2	22	21	7		363	4.1
7.1m/s 以上	0	0	3	20	19	0	0	0	0	0	4	19	0	1	4	3		73	0.8
合計	212	166	283	914	1060	237	120	60	101	274	616	1065	1491	1180	574	259	8760	100.0	
頻度 (%)	2.4	1.8	3.2	10.4	12.1	2.7	1.3	0.6	1.1	3.1	7.0	12.1	17.0	13.4	6.5	2.9	1.7	100.0	



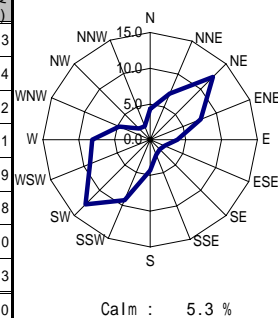
福岡 観測局

風向	N	NNE	NE	ENE	E	ESE	SE	SSE	S	SSW	SW	WSW	W	WNW	NW	NNW	calm	合計	頻度 (%)
calm	-															267	267	3.0	
0.2 ~ 0.4	31	19	11	9	12	11	13	28	34	46	37	44	46	38	32	43	-	721	8.2
0.5 ~ 0.7	54	39	20	15	19	15	26	35	61	77	107	71	77	49	56	52		773	8.8
0.8 ~ 1.0	74	52	30	20	20	12	30	42	72	120	124	90	60	61	76	54		937	10.6
1.1 ~ 3.0	658	492	251	99	53	27	61	113	329	625	520	243	178	115	175	172		4111	46.8
3.1 ~ 5.0	149	340	155	17	5	2	8	19	42	167	257	205	57	31	41	39		1534	17.4
5.1 ~ 7.0	7	71	7	0	0	1	0	1	25	58	151	127	20	7	1	2		478	5.4
7.1m/s 以上	1	17	4	0	0	0	0	1	14	33	108	39	2	1	0	0		220	2.5
合計	974	1030	478	160	109	68	138	239	577	1126	1304	819	440	302	381	362	8774	100.0	
頻度 (%)	11.1	11.7	5.4	1.8	1.2	0.7	1.5	2.7	6.5	12.8	14.8	9.3	5.0	3.4	4.3	4.1	3.0	100.0	



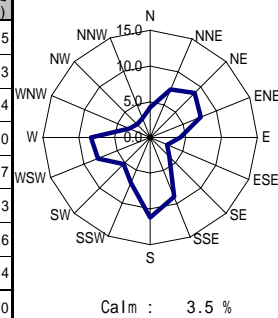
小矢部 観測局

風向	N	NNE	NE	ENE	E	ESE	SE	SSE	S	SSW	SW	WSW	W	WNW	NW	NNW	calm	合計	頻度 (%)
calm	-															464	464	5.3	
0.2 ~ 0.4	70	35	54	34	40	47	41	41	55	71	110	87	49	43	48	63	-	1352	15.4
0.5 ~ 0.7	77	68	102	61	61	46	42	44	82	150	182	119	63	38	55	59		1249	14.2
0.8 ~ 1.0	74	50	105	58	67	33	30	32	67	172	175	87	52	19	23	22		1066	12.1
1.1 ~ 3.0	149	380	669	425	166	69	52	73	134	332	415	401	389	192	60	36		3942	44.9
3.1 ~ 5.0	11	84	152	91	7	1	1	8	22	62	173	92	143	97	12	0		956	10.8
5.1 ~ 7.0	0	6	11	1	0	0	1	5	21	23	58	15	18	21	1	0		181	2.0
7.1m/s 以上	0	0	0	0	0	0	0	1	4	5	18	0	0	3	0	0		31	0.3
合計	381	623	1093	670	341	196	167	204	385	815	1131	801	714	413	199	180	8777	100.0	
頻度 (%)	4.3	7.0	12.4	7.6	3.8	2.2	1.9	2.3	4.3	9.2	12.8	9.1	8.1	4.7	2.2	2.0	5.3	100.0	



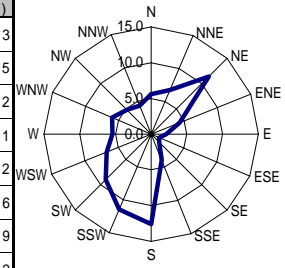
砺波 観測局

風向	N	NNE	NE	ENE	E	ESE	SE	SSE	S	SSW	SW	WSW	W	WNW	NW	NNW	calm	合計	頻度 (%)
calm	-															306	306	3.5	
0.2 ~ 0.4	42	32	29	34	34	28	47	39	59	63	52	36	25	23	28	30	-	907	10.3
0.5 ~ 0.7	47	29	36	79	59	59	65	99	85	85	80	49	46	31	29	40		918	10.4
0.8 ~ 1.0	53	46	73	99	76	56	86	119	129	82	93	49	49	40	44	47		1141	13.0
1.1 ~ 3.0	217	348	530	444	193	89	135	393	477	258	207	234	269	130	125	136		4185	47.7
3.1 ~ 5.0	18	174	103	11	7	1	5	109	180	91	35	171	204	53	8	2		1172	13.3
5.1 ~ 7.0	0	10	8	0	0	0	0	21	56	25	2	94	95	9	1	0		321	3.6
7.1m/s 以上	0	2	0	0	0	0	1	8	4	1	0	60	48	0	0	0		124	1.4
合計	377	641	779	667	369	233	339	788	990	605	469	693	736	286	235	255	8768	100.0	
頻度 (%)	4.2	7.3	8.8	7.6	4.2	2.6	3.8	8.9	11.2	6.9	5.3	7.9	8.3	3.2	2.6	2.9	3.5	100.0	



福野 観測局

風向	N	NNE	NE	ENE	E	ESE	SE	SSE	S	SSW	SW	WSW	W	WNW	NW	NNW	calm	合計	頻度 (%)
calm	-																199	199	2.3
0.2 ~ 0.4	14	17	17	15	13	18	29	38	50	43	38	42	33	26	40	18	-	650	7.5
0.5 ~ 0.7	54	29	25	21	27	28	40	79	94	95	99	71	82	49	40	53	-	886	10.2
0.8 ~ 1.0	63	47	39	29	25	24	32	93	163	118	131	96	50	49	43	47	-	1049	12.1
1.1 ~ 3.0	335	354	468	231	110	38	37	129	686	499	310	236	211	212	178	223	-	4257	49.2
3.1 ~ 5.0	26	127	374	81	9	0	1	0	65	131	104	94	75	140	91	33	-	1351	15.6
5.1 ~ 7.0	0	9	58	2	0	0	0	1	28	69	60	37	18	36	24	0	-	342	3.9
7.1m/s 以上	0	0	10	0	0	0	0	0	8	33	41	7	4	5	3	0	-	111	1.2
合計	492	583	991	379	184	108	139	340	1094	988	783	583	473	517	419	374	-	8646	100.0
頻度 (%)	5.6	6.7	11.4	4.3	2.1	1.2	1.6	3.9	12.6	11.4	9.0	6.7	5.4	5.9	4.8	4.3	2.3	100.0	



Calm : 2.3 %