

人権に関する県民意識調査 報告書

令和元年 6 月



目次

I	調査の概要	1
1	調査目的	1
2	調査項目	1
3	調査の設計	1
4	調査実施機関	1
5	回収結果	1
6	調査対象者抽出方法の概要	2
7	サンプル構成	3
II	調査結果	5
1	回答者の属性	5
2	人権問題について	7
(1)	基本的人権についての周知度	7
(2)	基本的人権が尊重された社会の実感	8
(3)	人権侵害の推移	9
(4)	人権についてのあなたの考え	10
(5)	人権侵害の経験	11
ア	人権侵害の内容	12
イ	人権侵害された時に行った対処方法	14
ウ	人権侵害された場合の対処方法	16
(6)	人権侵害の自覚	18
(7)	人権尊重と権利の主張による他人への迷惑について	19
3	主な人権課題に関する意識について	20
(1)	人権課題に対する関心	20
(2)	女性に関する人権問題	22
(3)	子どもに関する人権問題	24
(4)	高齢者に関する人権問題	26
(5)	障害者に関する人権問題	28
(6)	同和問題（部落差別）に関する人権問題	30
(7)	自分の子どもと同和地区（被差別部落）出身者との結婚	31
(8)	部落差別が存在する理由	32
(9)	外国人に関する人権問題	34
(10)	H I V感染者等に関する人権問題	36
(11)	ハンセン病患者等に関する人権問題	38
(12)	犯罪被害者等に関する人権問題	40
(13)	刑を終えて出所した人に関する人権問題	42
(14)	インターネットによる人権侵害に関する人権問題	44
(15)	性的指向に関する人権問題	46
(16)	性同一性障害者に関する人権問題	48

4	人権擁護に関する啓発活動等について	50
	(1) 人権課題の解決のための方策	50
	(2) 効果的な啓発広報活動	52
	(3) 講演会、研修会への参加経験	54
	(4) 講演会、研修会に参加したことがない理由	55
	(5) 人権を尊重する心や態度を育むための学校教育	56
5	設問と設問の関連性について	58
	(1) 「【問4】人権についてのあなたの考え」と「【問25】効果的な啓発広報活動」	58
	(2) 「【問4】人権についてのあなたの考え」と「【問26】講演会、研修会への参加経験」	59
	(3) 「【問26】講演会、研修会への参加経験」と「【問14】自分の子どもと同和地区（被差別部落）出身者との結婚」	60
III	自由回答	61
IV	集計表	71
V	調査票	125

調査報告書の見方

1. 調査結果は百分率で表示した。百分率は小数第2位を四捨五入し算出した。従って、合計値が100%にならない場合がある。
2. 図表中に [N] と記してあるのは、分類別各層の対象者総数である。
3. 1つの質問に対して2つ以上の回答を求めている設問は【M.A.】(Multiple Answer)と表示し、百分率は、回答数を総回答者数で割った数値である。このとき M.T. (Multiple Total) は回答数の合計を回答者数 (N) で割った比率であり、通常その値は100%を超える。
4. 本報告書の分析の中で参考として用いた資料及びその概要は以下のとおりである。

□ 平成25年度 人権に関する県民意識調査（以下、H25調査という）

調査地域：富山県全域
 調査対象：富山県に居住する満20歳以上の男女
 標本数：2,000
 抽出方法：住民基本台帳に基づく層化副次無作為抽出法
 調査期間：平成25年12月14日～12月27日
 調査方法：郵送調査法

□ 平成29年度 人権擁護に関する世論調査（以下、H29内閣府調査という）

調査地域：日本全国
 調査対象：全国18歳以上の日本国籍を有する者
 標本数：3,000
 抽出方法：層化2段無作為抽出法
 調査期間：平成29年10月5日～10月15日
 調査方法：調査員による個別面接聴取法

I 調査の概要

I 調査の概要

1 調査目的

本調査は、県民の人権に対する意識や、県民が求めている施策の方向性等について把握し、今後の人権教育・啓発の施策を効果的に推進する上での基礎資料とすることを目的とする。

2 調査項目

- (1) 人権問題について
- (2) 主な人権課題に関する意識について
- (3) 人権擁護に関する啓発活動等について

3 調査の設計

- (1) 調査地域 : 富山県全域
- (2) 調査対象 : 満 18 歳以上の男女
- (3) 標本数 : 2,000 人 (男女各 1,000 人)
- (4) 抽出方法 : 住民基本台帳に基づく層化副次無作為抽出法
- (5) 調査期間 : 平成 30 年 11 月 1 日～11 月 25 日
- (6) 調査方法 : 郵送調査

4 調査実施機関

株式会社ラックス

5 回収結果

標本数 (A)	回収数 (B)	回収率 (B/A)
2,000	1,056	52.8%

6 調査対象者抽出方法の概要

- (1) 母集団 富山県内の市町村に居住する満 18 歳以上の男女
- (2) 標本数 2,000 (男女各 1,000 人)
- (3) 地点数 10 市(183 地点) 5 町村(17 地点) 合計 15 市町村 (200 地点)
- (4) 抽出方法

①層化副次(2次)無作為抽出法

富山県内の市町村を、市または郡を単位にして、次の4地域に分類した。

- ・富山地域＝富山市
- ・高岡地域＝高岡市、射水市、氷見市
- ・魚津地域＝魚津市、滑川市、黒部市、中新川郡、下新川郡
- ・砺波地域＝砺波市、小矢部市、南砺市

各地域についてはさらに市部と郡部の町村部に分類し、それぞれ層とした。

②標本数の配分

各地域、各市郡別の層における推定母集団数(平成27年10月1日現在の20歳以上の人口数)の大きさにより、2,000の標本数を比例配分した。

③抽出の方法

- (ア) 第1次抽出単位(調査地点)として、平成27年国勢調査時に設定された調査区を使用し、調査地点となる調査区の抽出は、各層ごとに1調査地点当たりの標本数が10程度になるように層での抽出調査地点数を算出し、各層ごとに

$$\frac{\text{層における国勢人口数計}}{\text{層での抽出調査地点数}} = \text{抽出間隔}$$

を算出して確率比例抽出法によって抽出した。

- (イ) 抽出に際しての各層内における市町村の配列順序は、平成27年国勢調査時の「都道府県郡市町村順序一覧」に従った。
- (ウ) 抽出調査時点での対象者の抽出は、調査地点(調査区)の範囲(町・丁目・番地等の指定)内から、住民基本台帳で等間隔抽出法によって抽出した。

④抽出結果

抽出作業により得られた地点数は次のとおりである。

	市部	郡部	計
富山地域	78		78
高岡地域	58		58
魚津地域	22	17	39
砺波地域	25		25
計	183	17	200

7 サンプル構成

①性×年齢

(上段：人、下段：%)

	18～29歳	30～39歳	40～49歳	50～59歳	60～69歳	70～79歳	80歳以上	合計
男性	33	58	83	87	118	100	10	489
	6.7	11.9	17.0	17.8	24.1	20.4	2.0	100.0
女性	42	73	116	83	133	100	20	567
	7.4	12.9	20.5	14.6	23.5	17.6	3.5	100.0
合計	75	131	199	170	251	200	30	1,056
	7.1	12.4	18.8	16.1	23.8	18.9	2.8	100.0

②年齢×職業

(上段：人、下段：%)

	農林漁業	商工 サービス業	自由業	管理職	事務職	技術職	労務職	パート・ アルバイト	学生	主婦・主夫	無職	合計
18～29歳	-	1	3	1	13	17	9	5	19	3	4	75
	-	1.3	4.0	1.3	17.3	22.7	12.0	6.7	25.3	4.0	5.3	100.0
30～39歳	1	2	8	5	28	34	14	23	-	12	4	131
	0.8	1.5	6.1	3.8	21.4	26.0	10.7	17.6	-	9.2	3.1	100.0
40～49歳	-	8	9	17	37	52	25	30	-	17	4	199
	-	4.0	4.5	8.5	18.6	26.1	12.6	15.1	-	8.5	2.0	100.0
50～59歳	2	6	8	29	26	35	23	22	-	14	5	170
	1.2	3.5	4.7	17.1	15.3	20.6	13.5	12.9	-	8.2	2.9	100.0
60～69歳	10	13	8	18	21	25	13	52	-	51	40	251
	4.0	5.2	3.2	7.2	8.4	10.0	5.2	20.7	-	20.3	15.9	100.0
70～79歳	17	11	8	8	-	-	2	14	-	49	91	200
	8.5	5.5	4.0	4.0	-	-	1.0	7.0	-	24.5	45.5	100.0
80歳以上	4	-	-	-	-	-	-	-	-	4	22	30
	13.3	-	-	-	-	-	-	-	-	13.3	73.3	100.0
合計	34	41	44	78	125	163	86	146	19	150	170	1,056
	3.2	3.9	4.2	7.4	11.8	15.4	8.1	13.8	1.8	14.2	16.1	100.0

③住まい×性別・年齢

(上段：人、下段：%)

地域	市町村	合計	男性	女性	18～29歳	30～39歳	40～49歳	50～59歳	60～69歳	70～79歳	80歳以上
富山地域 37.1	富山市	392	181	211	32	53	86	67	87	57	10
		100.0	46.2	53.8	8.2	13.5	21.9	17.1	22.2	14.5	2.6
高岡地域 312 29.5	高岡市	162	74	88	8	16	35	24	38	38	3
		100.0	45.7	54.3	4.9	9.9	21.6	14.8	23.5	23.5	1.9
	氷見市	49	26	23	1	1	7	12	16	9	3
		100.0	53.1	46.9	2.0	2.0	14.3	24.5	32.7	18.4	6.1
射水市	101	47	54	6	19	14	16	28	18	-	
	100.0	46.5	53.5	5.9	18.8	13.9	15.8	27.7	17.8	-	
魚津地域 202 19.1	魚津市	35	19	16	2	7	4	5	9	7	1
		100.0	54.3	45.7	5.7	20.0	11.4	14.3	25.7	20.0	2.9
	滑川市	33	13	20	2	7	3	7	7	6	1
		100.0	39.4	60.6	6.1	21.2	9.1	21.2	21.2	18.2	3.0
	黒部市	43	17	26	6	4	7	4	11	11	-
		100.0	39.5	60.5	14.0	9.3	16.3	9.3	25.6	25.6	-
	舟橋村	6	1	5	-	1	3	1	1	-	-
		100.0	16.7	83.3	-	16.7	50.0	16.7	16.7	-	-
	上市町	23	9	14	2	1	4	3	5	7	1
100.0		39.1	60.9	8.7	4.3	17.4	13.0	21.7	30.4	4.3	
立山町	23	10	13	1	2	2	6	4	7	1	
	100.0	43.5	56.5	4.3	8.7	8.7	26.1	17.4	30.4	4.3	
入善町	29	15	14	2	3	2	4	8	6	4	
	100.0	51.7	48.3	6.9	10.3	6.9	13.8	27.6	20.7	13.8	
朝日町	10	4	6	1	-	4	2	-	2	1	
	100.0	40.0	60.0	10.0	-	40.0	20.0	-	20.0	10.0	
砺波地域 150 14.2	砺波市	56	25	31	8	7	11	4	11	12	3
		100.0	44.6	55.4	14.3	12.5	19.6	7.1	19.6	21.4	5.4
	小矢部市	33	17	16	2	3	5	9	9	5	-
		100.0	51.5	48.5	6.1	9.1	15.2	27.3	27.3	15.2	-
南砺市	61	31	30	2	7	12	6	17	15	2	
	100.0	50.8	49.2	3.3	11.5	19.7	9.8	27.9	24.6	3.3	
合計		1,056	489	567	75	131	199	170	251	200	30
		100.0	46.3	53.7	7.1	12.4	18.8	16.1	23.8	18.9	2.8

Ⅱ 調査結果

II 調査結果

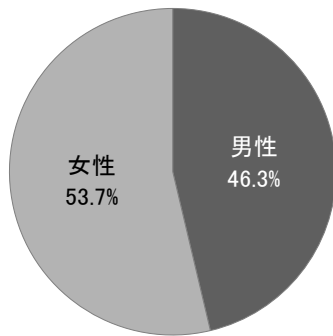
1 回答者の属性

性別は、「男性」が46.3%、「女性」が53.7%となっている。

年齢は、「60～69歳」が23.8%と最も高く、次いで「70～79歳」が18.9%、「40～49歳」が18.8%となっている。

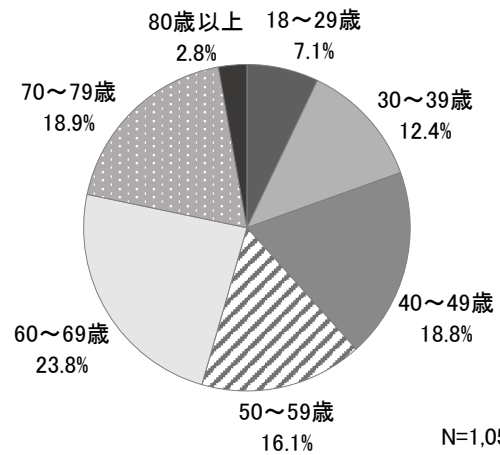
職業は、「無職」が16.1%と最も高く、次いで「技術職」が15.4%、「主婦・主夫」が14.2%となっている。

図 1-1 性別



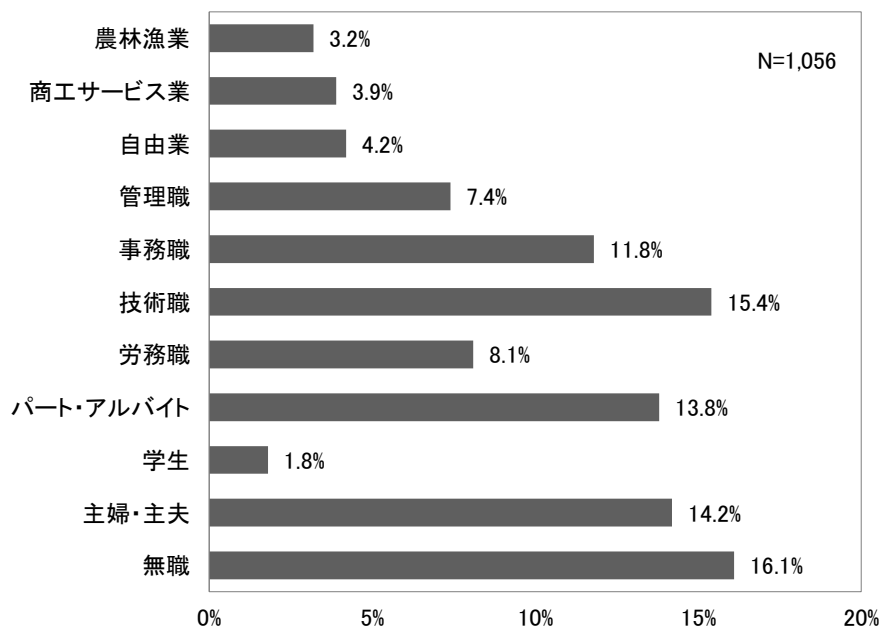
N=1,056

図 1-2 年齢



N=1,056

図 1-3 職業



N=1,056

居住地域は、「富山地域」が 37.1%、「高岡地域」が 29.5%、「魚津地域」が 19.1%、「砺波地域」14.2% となっている。

居住市町村は、「富山市」が 37.1%と最も高く、次いで「高岡市」が 15.3%、「射水市」が 9.6%となっている。

図 1-4 居住地域

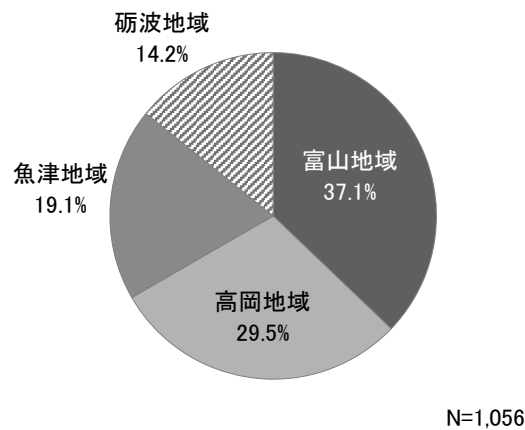
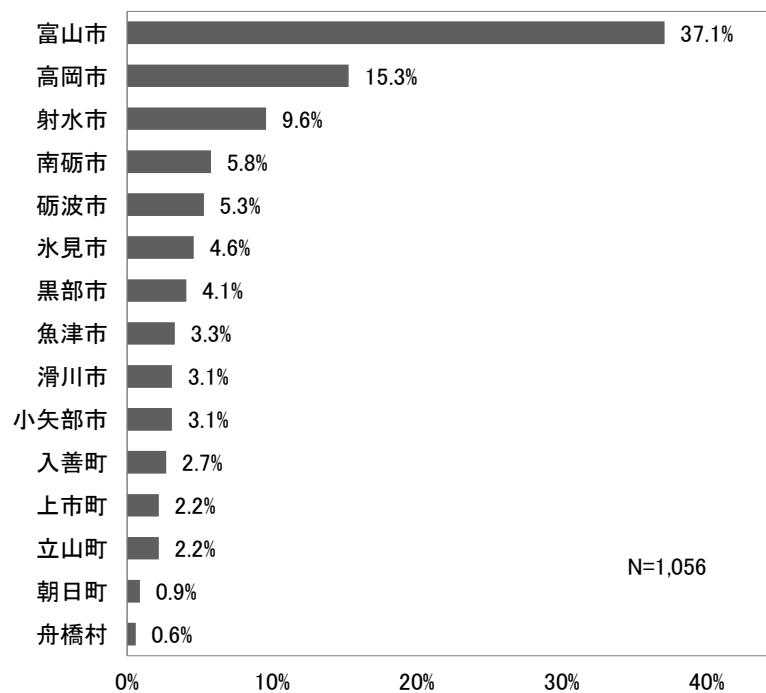


図 1-5 居住市町村



2 人権問題について

(1) 基本的人権についての周知度

【問1】あなたは、基本的人権は侵すことのできない永久の権利として、憲法で保障されていることを知っていますか。

基本的人権についての周知度については、「知っている」が84.0%、「知らない」が14.8%となっている。

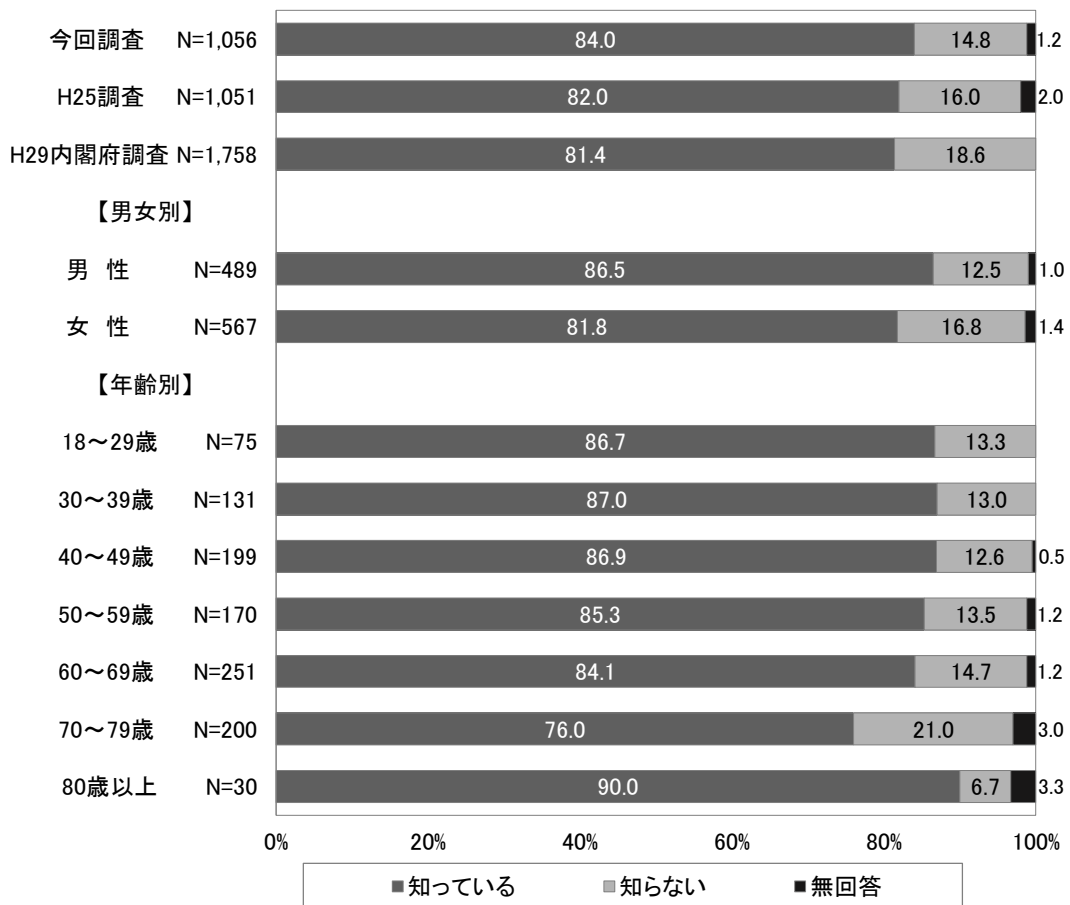
H25 調査と比較すると、「知っている」が2.0ポイント増加している。

H29 内閣府調査と比較すると、「知っている」が2.6ポイント高くなっている。

男女別にみると、男性は「知っている」が86.5%と女性（81.8%）に比べて4.7ポイント高くなっている。

年齢別にみると、70～79歳は「知らない」が21.0%と他の年代に比べて高くなっている。

図 2-1 基本的人権についての周知度



(2) 基本的人権が尊重された社会の実感

【問2】あなたは、今の日本は、基本的人権が尊重されている社会だと思いますか。

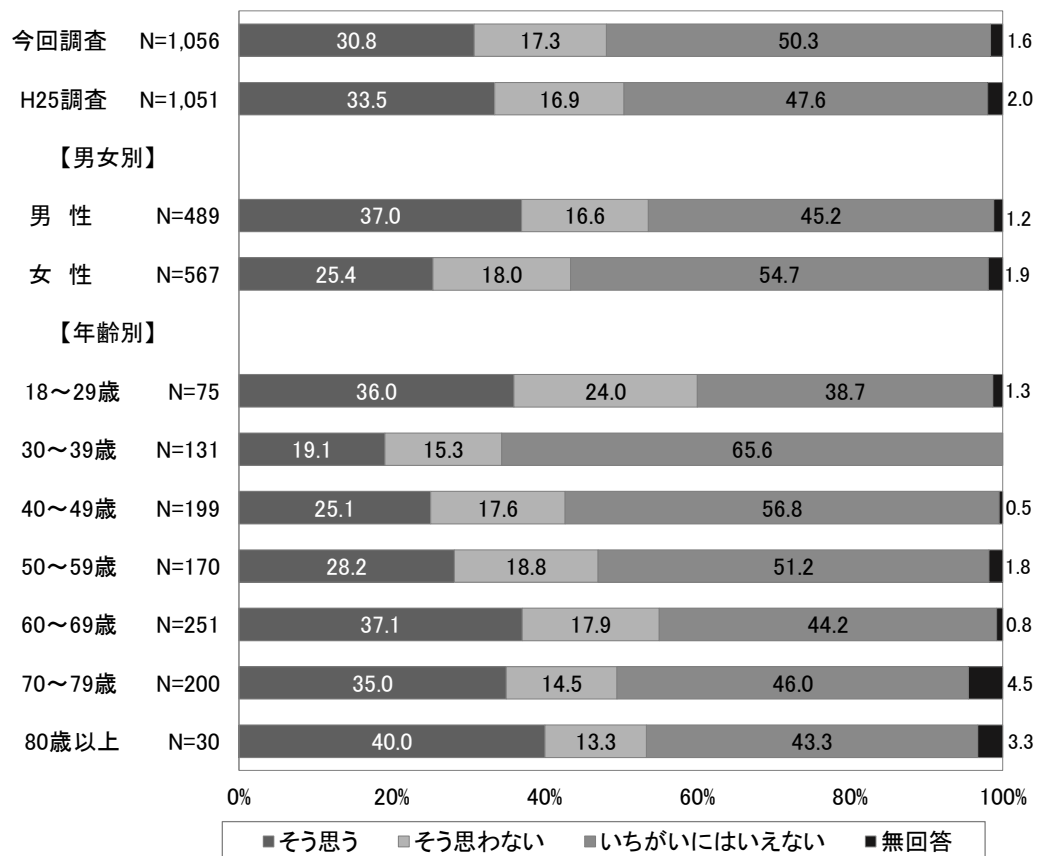
今の日本は、基本的人権が尊重されている社会だと思うかについては、「そう思う」が30.8%、「そう思わない」が17.3%、「いちがいにはいけない」が50.3%となっている。

H25調査と比較すると、「そう思う」が2.7ポイント減少し、「いちがいにはいけない」が2.7ポイント増加している。

男女別にみると、男性は「そう思う」が37.0%と女性(25.4%)に比べて11.6ポイント高く、女性は「いちがいにはいけない」が54.7%と男性(45.2%)に比べて9.5ポイント高くなっている。

年齢別にみると、30～39歳は「いちがいにはいけない」が65.6%と他の年代に比べて高くなっている。

図 2-2 基本的人権が尊重された社会の実感



(3) 人権侵害の推移

【問3】新聞、テレビなどで「人権問題」とか「人権が侵害された」というニュースが報道されることがありますが、あなたは、この5～6年の間に、日本で、人権が侵害されるようなことは、多くなってきたと思いますか。

この5～6年の間に、日本で人権が侵害されるようなことが多くなってきたかについては、「多くなってきた」が36.6%、「あまり変わらない」が40.5%、「少なくなってきた」が4.2%、「いちがいいにはいえない」が17.0%となっている。

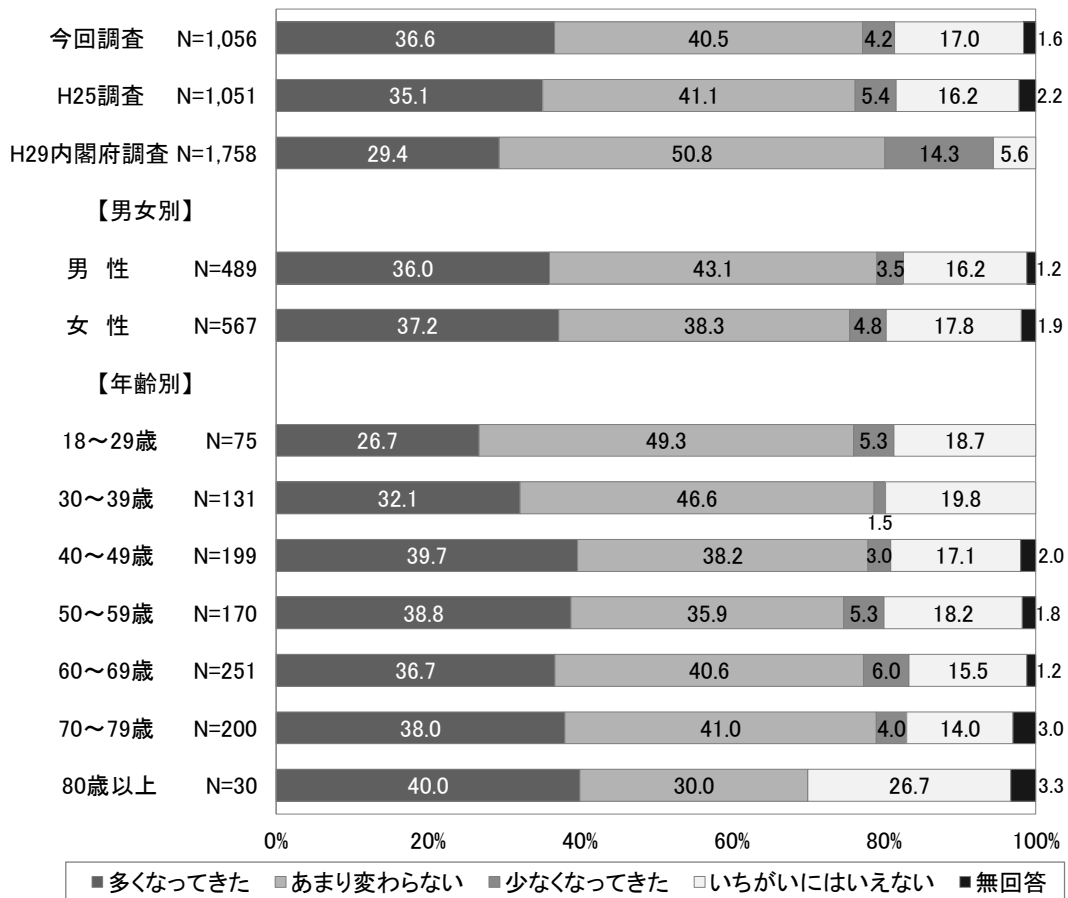
H25調査と比較すると、大きな差異はみられない。

H29 内閣府調査と比較すると、「あまり変わらない」が 10.3 ポイント、「少なくなってきた」が 10.1 ポイント低く、一方で「多くなってきた」が 7.2 ポイント高くなっている。

男女別にみると、男性は「あまり変わらない」が 43.1%と女性（38.3%）に比べて 4.8 ポイント高くなっている。

年齢別にみると、18～29 歳は「多くなってきた」が 26.7%と他の年代に比べて低くなっている。

図 2-3 人権侵害の推移



※H25 調査時は「新聞やテレビなどで「人権が侵害された」というニュースが報道されることがありますが、あなたは、この 10 年の間に、日本で、人権が侵害されるようなことは、多くなってきたと思いますか。」と聞いている。

(4) 人権についてのあなたの考え

【問4】「人権」についてあなたの考えに近いものはどれですか。

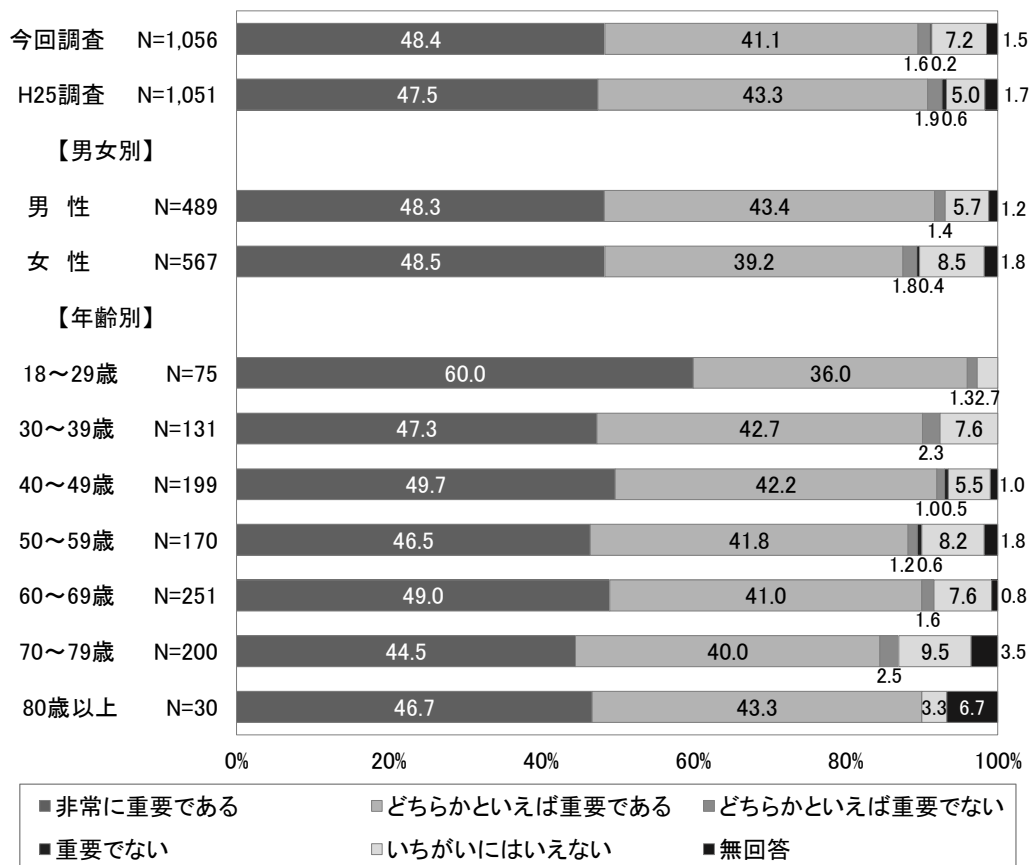
人権についての考えについては、「重要である」とする割合（「非常に重要である」（48.4%）＋「どちらかといえば重要である」（41.1%））が89.5%と大半を占めており、「どちらかといえば重要でない」が1.6%、「重要でない」が0.2%、「いちがいいにはいけない」が7.2%となっている。

H25調査と比較すると、大きな差異はみられない。

男女別にみると、男性は「重要であるとする割合」が91.7%と女性（87.7%）に比べて4.0ポイント高くなっている。

年齢別にみると、18～29歳は「非常に重要である」が60.0%と他の年代に比べて高くなっている。

図 2-4 人権についてのあなたの考え



(5) 人権侵害の経験

【問5】あなたは、今までに、ご自分の人権が侵害されたと思ったことがありますか。それともそういうことはありませんか。

人権侵害の経験については、「ある」が31.6%、「ない」が67.2%となっている。

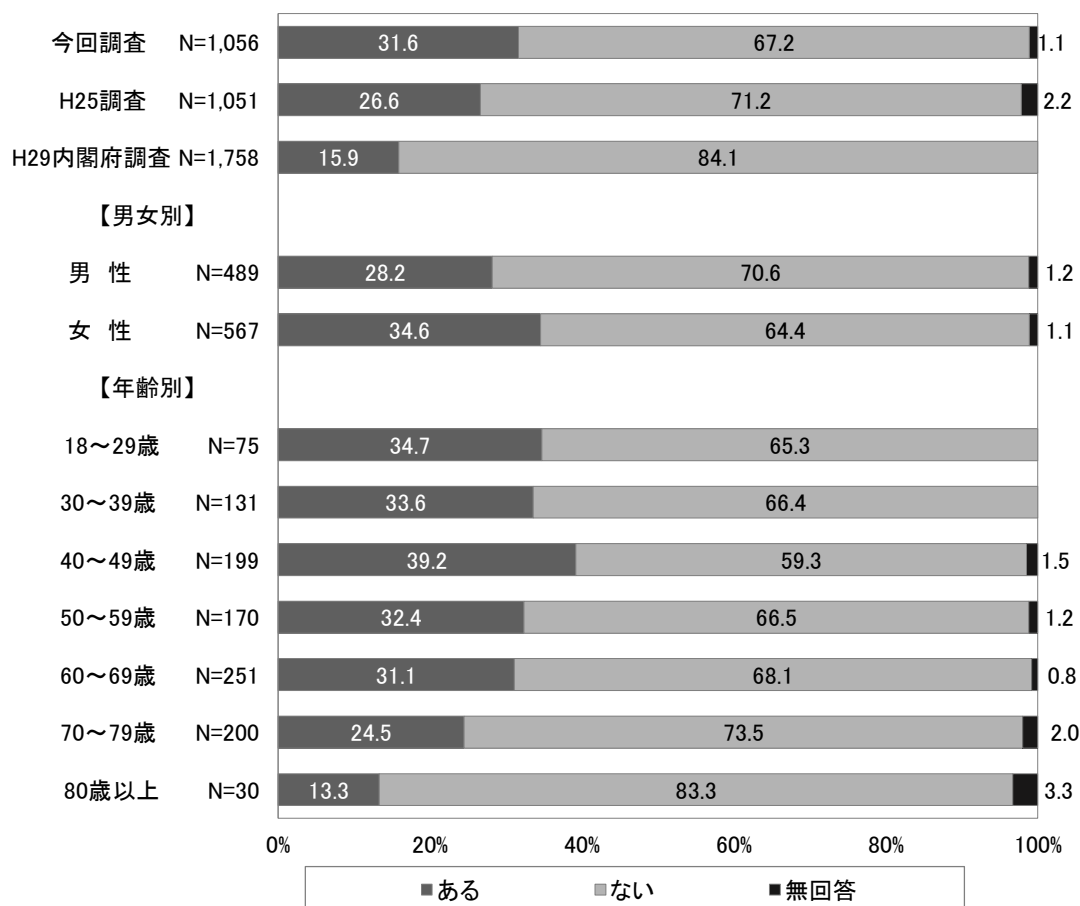
H25 調査と比較すると、「ある」が 5.0 ポイント増加している。

H29内閣府調査と比較すると、「ある」は15.7ポイント高くなっている。

男女別にみると、女性は「ある」が34.6%と男性（28.2%）に比べて6.4ポイント高くなっている。

年齢別にみると、40～49 歳は「ある」が 39.2%と他の年代に比べて高くなっている。

図 2-5 人権侵害の経験



ア 人権侵害の内容

(問5で「1. ある」と答えた方にお聞きします。)

【問5-1】それは、どのような場合ですか。差し支えなければお聞かせください。この中で該当するものを選んでください。

自分の人権が侵害された内容については、「あらぬ噂、他人からの悪口、陰口」が49.7%と最も高く、次いで「職場での不当な待遇やパワー・ハラスメント」が42.8%、「学校でのいじめ」が21.3%となっている。

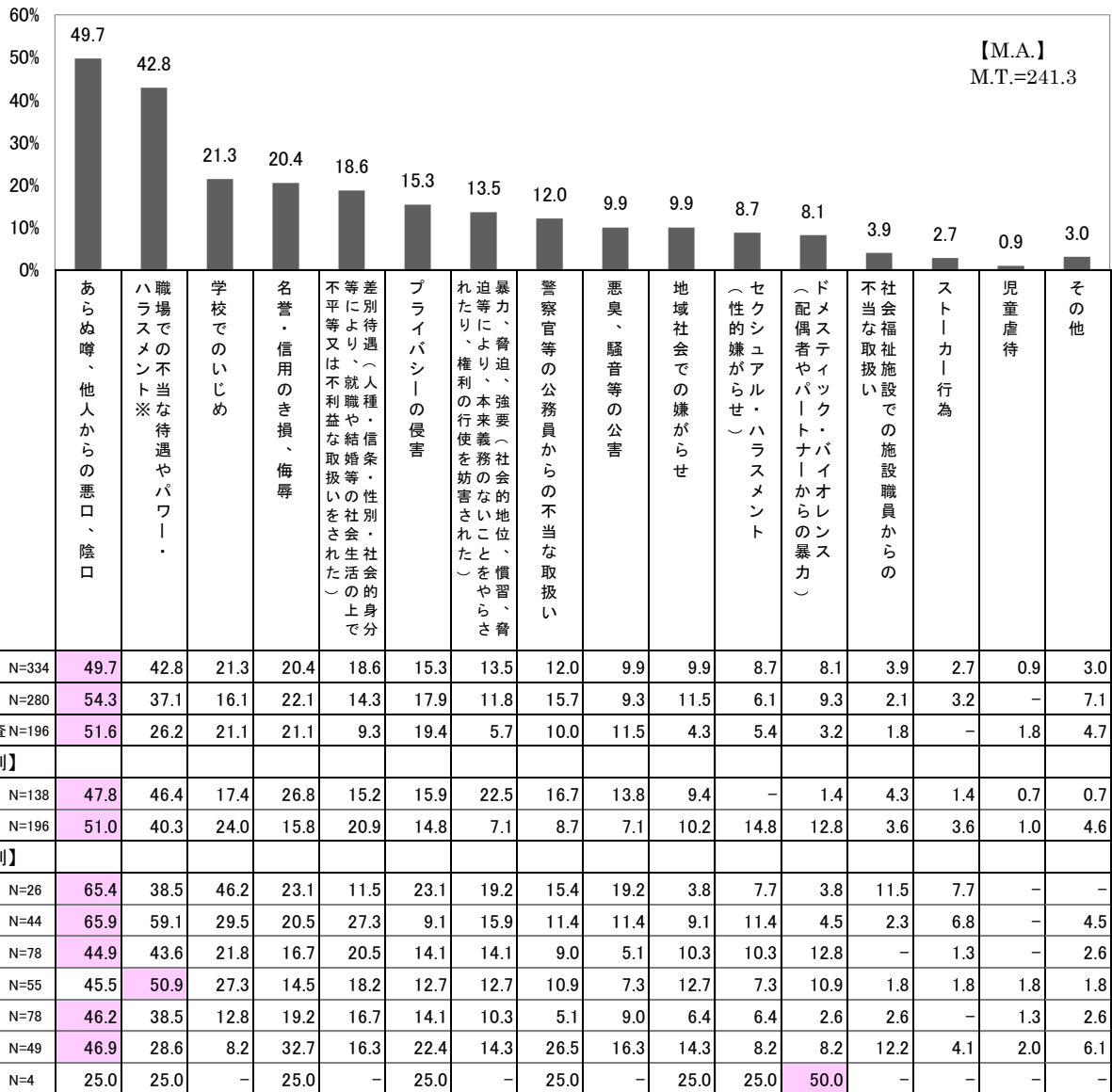
H25調査と比較すると、「職場での不当な待遇やパワー・ハラスメント」、「学校でのいじめ」、「差別待遇（人種・信条・性別・社会的身分等により、就職や結婚等の社会生活の上で不平等又は不利益な取扱いをされた）」などは高くなっており、一方で「あらぬ噂、他人からの悪口、陰口」、「名誉・信用のき損、侮辱」、「プライバシーの侵害」などは低くなっている。

H29内閣府調査と比較すると、「職場での不当な待遇やパワー・ハラスメント」、「差別待遇（人種・信条・性別・社会的身分等により、就職や結婚等の社会生活の上で不平等又は不利益な取扱いをされた）」、「暴力、脅迫、強要（社会的地位、慣習、脅迫等により、本来義務のないことをやらされたり、権利の行使を妨害された）」などは高くなっており、一方で「あらぬ噂、他人からの悪口、陰口」、「プライバシーの侵害」、「悪臭、騒音等の公害」などは低くなっている。

男女別にみると、男性は「職場での不当な待遇やパワー・ハラスメント」、「名誉・信用のき損、侮辱」、「暴力、脅迫、強要（社会的地位、慣習、脅迫等により、本来義務のないことをやらされたり、権利の行使を妨害された）」などが女性に比べて高く、一方女性は「あらぬ噂、他人からの悪口、陰口」、「学校でのいじめ」、「差別待遇（人種・信条・性別・社会的身分等により、就職や結婚等の社会生活の上で不平等又は不利益な取扱いをされた）」などが男性に比べて高くなっている。

年齢別にみると、18～39歳では「あらぬ噂、他人からの悪口、陰口」、70歳以上では「警察官等の公務員からの不当な取扱い」がそれぞれ他の年代に比べて高くなっている。また、年齢が低いほど「学校でのいじめ」が高い傾向にある。

図 2-5-1 人権侵害の内容



※H29 内閣府調査は「職場での嫌がらせ」となっている。

イ 人権侵害された時に行った対処方法

【問5-2】 そのとき、どうされましたか。この中で該当するものを選んでください。

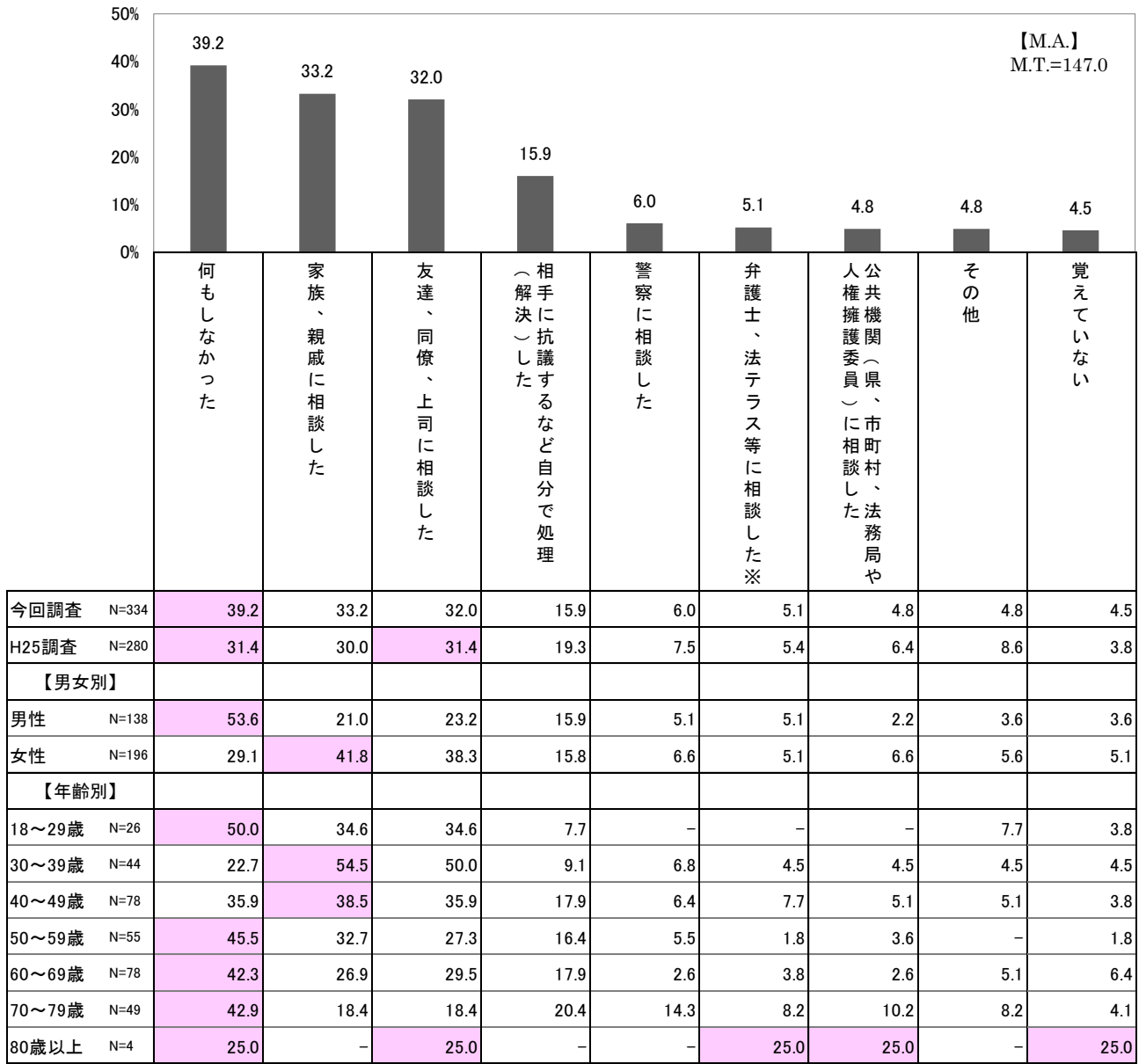
自分が人権侵害された時に行った対処方法については、「何もしなかった」が39.2%と最も高く、次いで「家族、親戚に相談した」が33.2%、「友達、同僚、上司に相談した」が32.0%となっている。

H25 調査と比較すると、「何もしなかった」が7.8ポイント、「家族、親戚に相談した」が3.2ポイント増加しており、一方で「相手に抗議するなど自分で処理（解決）した」が3.4ポイント、「公共機関（県、市町村、法務局や人権擁護委員）に相談した」が1.6ポイント、「警察に相談した」が1.5ポイント減少している。

男女別にみると、男性は「何もしなかった」が24.5ポイント女性に比べて高く、一方女性は「家族、親戚に相談した」が20.8ポイント、「友達、同僚、上司に相談した」が15.1ポイント男性に比べて高くなっている。

年齢別にみると、年齢が高いほど「相手に抗議するなど自分で処理（解決）した」が高い傾向にある。

図 2-5-2 人権侵害された時に行った対処方法



※H25 調査時は「弁護士に相談した」となっている。

ウ 人権侵害された場合の対処方法

(問5で「2. ない」と答えた方にお聞きします。)

【問5-3】もし、あなたが、ご自分の人権を侵害されたと思われた場合、まずどのように対応されますか。この中から該当するものを選んでください。

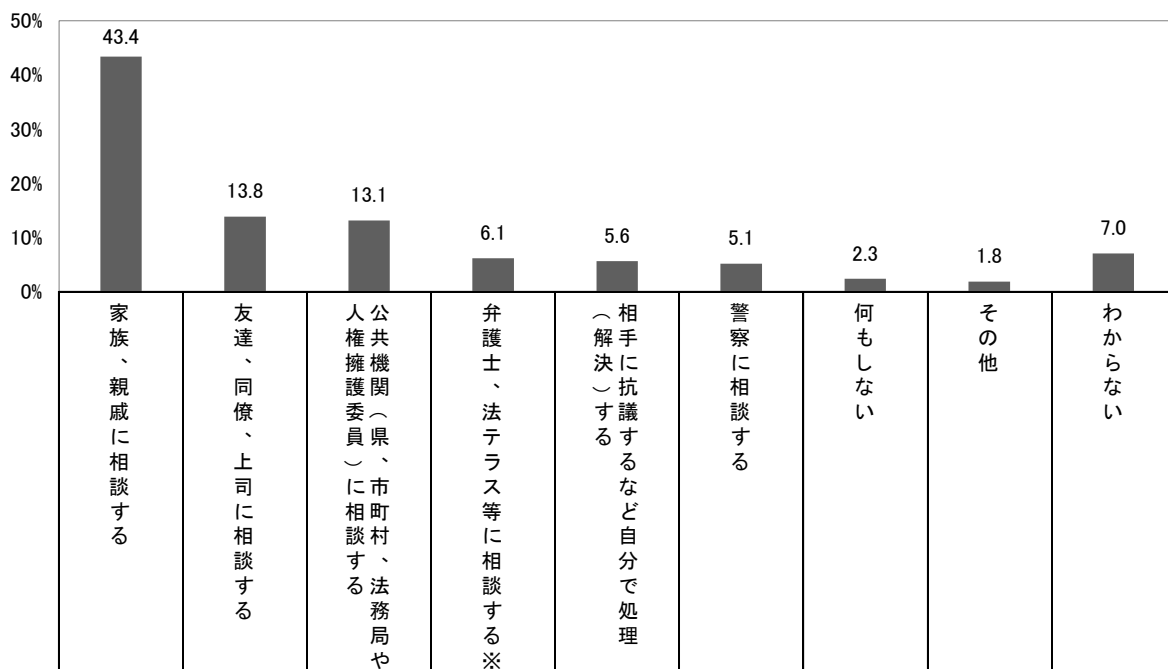
もし、自分が人権侵害されたと想定した場合の対処方法については、「家族、親戚に相談する」が43.4%と最も高く、次いで「友達、同僚、上司に相談する」が13.8%、「公共機関（県、市町村、法務局や人権擁護委員）に相談する」が13.1%となっている。

H25 調査と比較すると、「友達、同僚、上司に相談する」が2.8ポイント増加し、一方で「公共機関（県、市町村、法務局や人権擁護委員）に相談する」が2.7ポイント減少している。

男女別にみると、女性は「家族、親戚に相談する」が56.2%と男性（29.9%）に比べて26.3ポイント高く、一方男性は「公共機関（県、市町村、法務局や人権擁護委員）に相談する」が19.1%と女性（7.4%）に比べて11.7ポイント高くなっている。

年齢別にみると、70～79歳では「公共機関（県、市町村、法務局や人権擁護委員）に相談する」が25.9%と他の年代に比べて高くなっている。

図 2-5-3 人権侵害された場合の対処方法



今回調査	N=710	43.4	13.8	13.1	6.1	5.6	5.1	2.3	1.8	7.0
H25調査	N=748	41.3	11.0	15.8	5.6	7.2	5.5	2.7	0.9	8.3
【男女別】										
男性	N=345	29.9	12.5	19.1	7.2	9.9	8.4	3.2	1.7	7.8
女性	N=365	56.2	15.1	7.4	4.9	1.6	1.9	1.4	1.9	6.3
【年齢別】										
18～29歳	N=49	51.0	18.4	8.2	2.0	6.1	-	-	2.0	12.2
30～39歳	N=87	54.0	17.2	4.6	6.9	3.4	2.3	2.3	2.3	4.6
40～49歳	N=118	59.3	9.3	6.8	4.2	5.1	5.9	0.8	3.4	5.1
50～59歳	N=113	39.8	15.0	10.6	6.2	8.8	6.2	2.7	1.8	8.0
60～69歳	N=171	34.5	17.5	14.0	8.8	4.7	7.6	2.9	1.2	6.4
70～79歳	N=147	34.0	9.5	25.9	5.4	6.1	4.1	3.4	1.4	6.8
80歳以上	N=25	48.0	8.0	12.0	4.0	4.0	4.0	-	-	16.0

※H25 調査時は「弁護士に相談する」となっている。

(6) 人権侵害の自覚

【問6】あなたは、今までに他人に対し、人権侵害をしたことがありますか。問5-1を参考にお答えください。

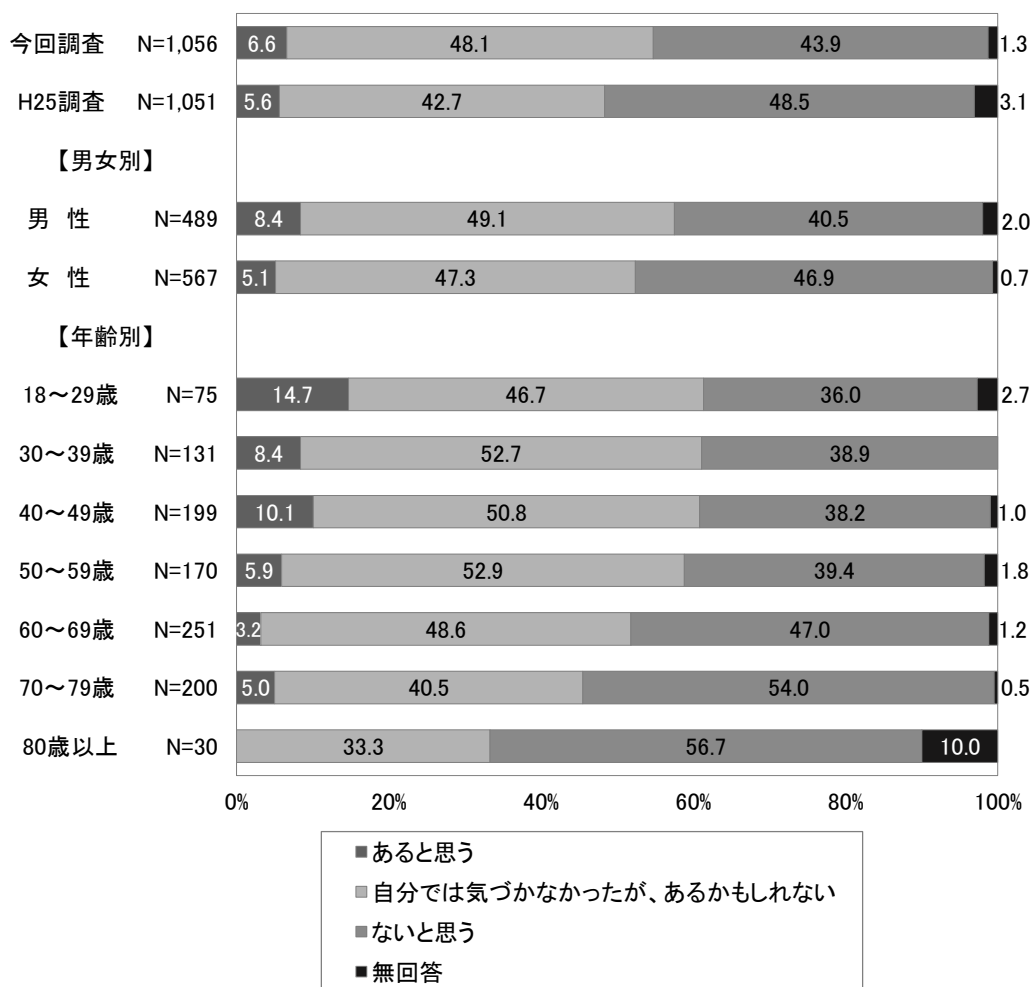
今までに他人に対して人権侵害をしたことがあるかについては、「あると思う」が6.6%、「自分では気づかなかったが、あるかもしれない」が48.1%、「ないと思う」が43.9%となっている。

H25調査と比較すると、「ないと思う」が4.6ポイント減少し、一方で「自分では気づかなかったが、あるかもしれない」が5.4ポイント増加している。

男女別にみると、女性は「ないと思う」が46.9%と男性（40.5%）に比べて6.4ポイント高くなっている。

年齢別にみると、年齢が高いほど「ないと思う」が高い傾向にある。

図 2-6 人権侵害の自覚



(7) 人権尊重と権利の主張による他人への迷惑について

【問7】「人権尊重が叫ばれる一方で、権利のみを主張して、他人の迷惑を考えない人が増えてきた」という意見について、あなたは、どう思いますか。

「人権尊重が叫ばれる一方で、権利のみを主張して、他人の迷惑を考えない人が増えてきた」という意見については、「そう思うとした割合」（「非常にそう思う」（24.3%）＋「かなりそう思う」（52.4%））が76.7%を占め、「そうは思わないとした割合」（「あまりそうは思わない」（11.7%）＋「全くそうは思わない」（0.9%））が12.6%、「わからない」が9.3%となっている。

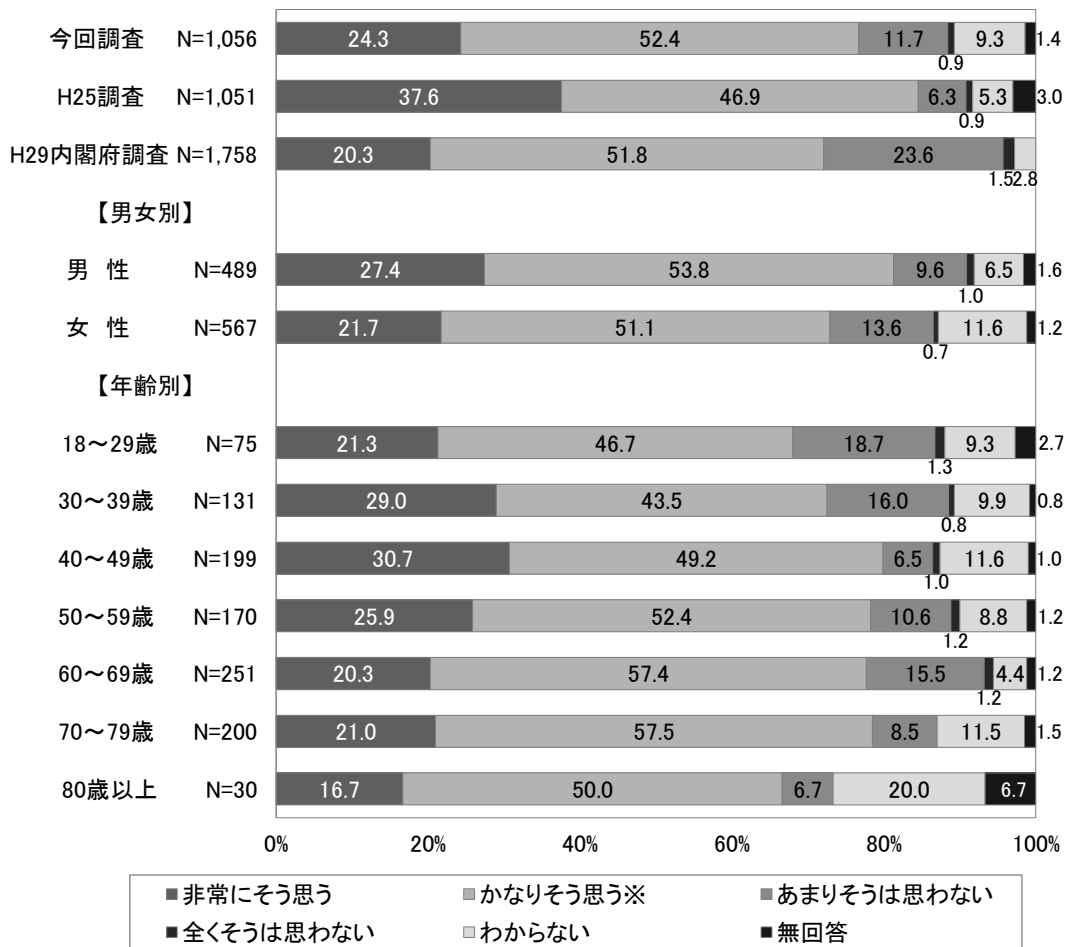
H25調査と比較すると、「そう思うとした割合」が7.8ポイント減少している。

H29内閣府調査と比較すると、「そう思うとした割合」が4.6ポイント高くなっている。

男女別にみると、男性は「そう思うとした割合」が81.2%と女性（72.8%）に比べて8.4ポイント高くなっている。

年齢別にみると、18～29歳では「そうは思わないとした割合」が20.0%と他の年代に比べてやや高くなっている。

図 2-7 人権尊重と権利の主張による他人への迷惑について



※H25 調査時は「ややそう思う」となっている。

3 主な人権課題に関する意識について

(1) 人権課題に対する関心

【問8】日本の社会における人権問題について、あなたの関心があるものはどれですか。この中から選んでください。

人権課題に対する関心については、「子どもに関する問題」が50.3%と最も高く、次いで「障害のある人に関する問題」が49.5%、「インターネットによる人権侵害」が48.6%となっている。

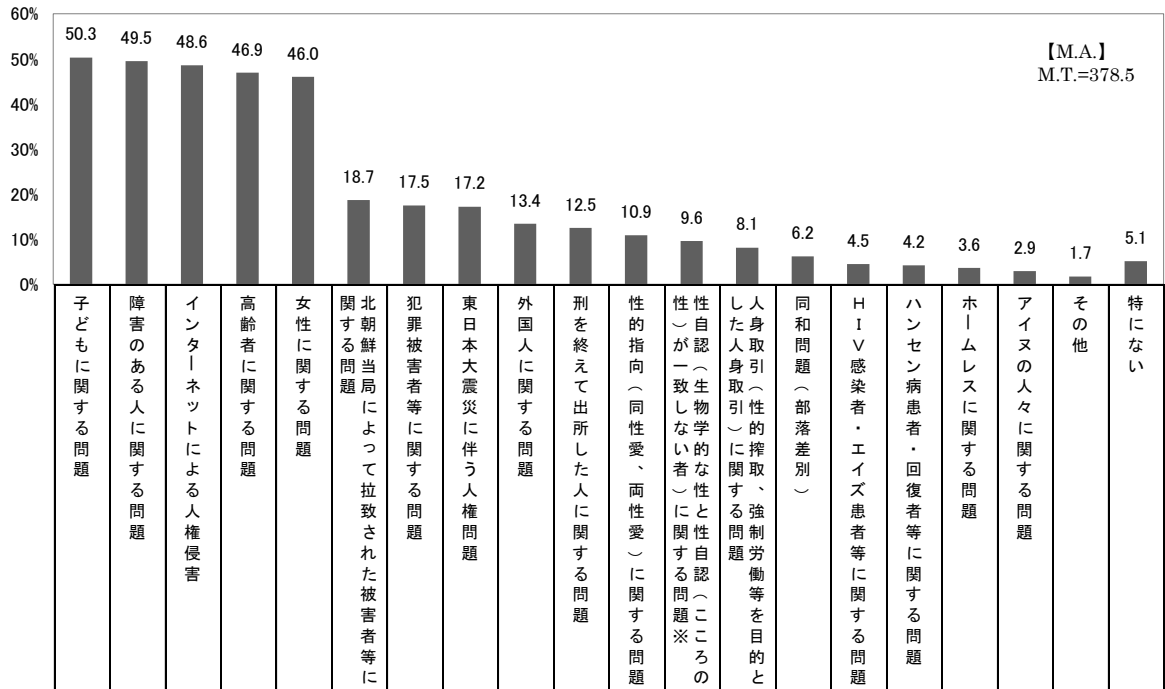
H25 調査と比較すると、「女性に関する問題」、「外国人に関する問題」、「性的指向（同性愛、両性愛）に関する問題」などが増加している。

H29 内閣府調査と比較すると、「子どもに関する問題」、「インターネットによる人権侵害」、「高齢者に関する問題」などが高くなっている。

男女別にみると、男性は「インターネットによる人権侵害」、「犯罪被害者等に関する問題」、「外国人に関する問題」などが女性に比べて高く、一方女性は「子どもに関する問題」、「障害のある人に関する問題」、「高齢者に関する問題」、「女性に関する問題」などが男性に比べて高くなっている。

年齢別にみると、30～39歳では「子どもに関する問題」が61.8%と他の年代に比べて高くなっている。また、年齢が高いほど「高齢者に関する問題」が高い傾向にあり、年齢が低いほど「インターネットによる人権侵害」が高い傾向にある。

図 3-1 人権課題に対する関心



今回調査 N=1,056	50.3	49.5	48.6	46.9	46.0	18.7	17.5	17.2	13.4	12.5	10.9	9.6	8.1	6.2	4.5	4.2	3.6	2.9	1.7	5.1
H25調査 N=1,051	52.2	51.4	48.1	51.6	44.1	27.5	24.5	23.3	11.3	16.3	6.6	8.1	15.1	9.9	13.1	10.4	10.1	5.5	1.5	1.9
H29内閣府調査 N=1,758	33.7	51.1	43.2	36.7	30.6	26.2	16.9	28.8	15.0	14.6	15.0	15.5	10.5	14.0	10.8	11.2	11.8	6.7	0.2	7.6
【男女別】																				
男性 N=489	45.4	47.9	49.7	40.5	34.4	17.8	17.8	15.7	16.8	10.0	8.8	7.6	8.6	7.8	4.5	4.1	3.5	3.5	1.4	6.3
女性 N=567	54.5	51.0	47.6	52.4	56.1	19.4	17.3	18.5	10.4	14.6	12.7	11.3	7.8	4.8	4.4	4.2	3.7	2.5	1.9	4.1
【年齢別】																				
18～29歳 N=75	52.0	48.0	64.0	28.0	58.7	5.3	14.7	13.3	17.3	10.7	34.7	24.0	5.3	6.7	6.7	5.3	5.3	4.0	2.7	5.3
30～39歳 N=131	61.8	47.3	54.2	38.2	51.9	13.0	13.7	14.5	18.3	11.5	14.5	13.0	9.9	6.9	4.6	2.3	1.5	2.3	1.5	3.8
40～49歳 N=199	55.3	51.8	56.8	35.7	49.7	11.6	20.1	17.1	14.6	14.1	12.6	11.6	9.5	6.0	7.0	4.5	3.0	4.5	1.5	5.0
50～59歳 N=170	47.1	51.8	52.4	41.8	40.0	9.4	17.1	16.5	11.8	11.2	7.1	5.9	8.8	7.1	2.4	4.7	2.9	0.6	2.4	6.5
60～69歳 N=251	49.4	52.6	46.6	59.4	47.8	27.5	19.5	18.7	12.4	11.6	11.2	10.4	9.2	5.6	4.8	4.4	4.8	2.8	0.4	3.6
70～79歳 N=200	42.5	44.0	35.5	57.5	37.0	30.0	16.5	20.0	11.5	15.5	2.5	3.5	5.5	5.0	3.0	4.5	3.5	4.0	3.0	6.5
80歳以上 N=30	40.0	46.7	13.3	60.0	43.3	26.7	16.7	13.3	3.3	6.7	-	-	3.3	10.0	-	-	6.7	-	-	6.7

※H25 調査時は「性同一性障害者（生物学的な性と性の自己認識（こころの性）が一致しない者）に関する問題」となっている。

(2) 女性に関する人権問題

【問9】あなたは、女性に関し、現在、どのような人権問題が起きていると思いますか。この中から該当するものを選んでください。

女性に関する人権問題については、「職場において差別待遇（女性が管理職になりにくい、マタニティ・ハラスメントなどの妊娠、出産等を理由とする不利益取扱い等）を受けること」が57.5%と最も高く、次いで「セクシュアル・ハラスメント（性的嫌がらせ）」が41.2%、「性別による固定的な役割分担意識（「男は仕事、女は家庭」等）に基づく差別的取扱いを受けること」が39.7%となっている。

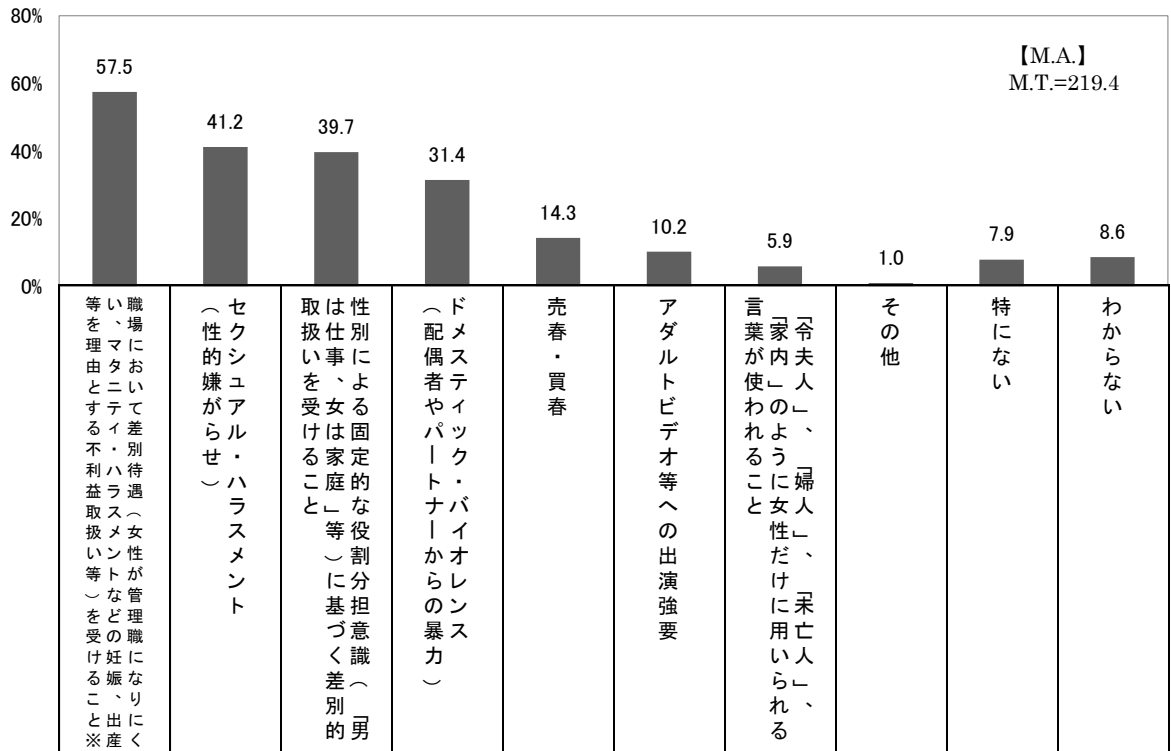
H25 調査と比較すると、「職場において差別待遇（女性が管理職になりにくい、マタニティ・ハラスメントなどの妊娠、出産等を理由とする不利益取扱い等）を受けること」が、18.6ポイントと大幅に増加し、また、「セクシュアル・ハラスメント（性的嫌がらせ）」、「性別による固定的な役割分担意識（「男は仕事、女は家庭」等）に基づく差別的取扱いを受けること」も増加している。

H29 内閣府調査と比較すると、「職場において差別待遇（女性が管理職になりにくい、マタニティ・ハラスメントなどの妊娠、出産等を理由とする不利益取扱い等）を受けること」、「性別による固定的な役割分担意識（「男は仕事、女は家庭」等）に基づく差別的取扱いを受けること」が高く、一方で「セクシュアル・ハラスメント（性的嫌がらせ）」、「ドメスティック・バイオレンス（配偶者やパートナーからの暴力）」、「売春・買春」、「アダルトビデオ等への出演強要」などは低くなっている。

男女別にみると、女性は「性別による固定的な役割分担意識（「男は仕事、女は家庭」等）に基づく差別的取扱いを受けること」が8.0ポイント、「ドメスティック・バイオレンス（配偶者やパートナーからの暴力）」が6.4ポイントそれぞれ男性に比べて高くなっている。

年齢別にみると、年齢が低いほど「職場において差別待遇（女性が管理職になりにくい、マタニティ・ハラスメントなどの妊娠、出産等を理由とする不利益取扱い等）を受けること」、「性別による固定的な役割分担意識（「男は仕事、女は家庭」等）に基づく差別的取扱いを受けること」が高い傾向にある。

図 3-2 女性に関する人権問題



	職場において差別待遇（女性が管理職になりにくい等）を理由とする不利益取扱（等）を受けること※	セクシュアル・ハラスメント	性別による固定的な役割分担意識（「男性は仕事、女性は家庭」等）に基づく差別的取扱（等）を受けること	ドメスティック・バイオレンス（配偶者やパートナーからの暴力）	売春・買春	アダルトビデオ等への出演強要	「令夫人」、「家内」のように女性だけに用いられる言葉が使われること	その他	特になし	わからない
今回調査 N=1,056	57.5	41.2	39.7	31.4	14.3	10.2	5.9	1.0	7.9	8.6
H25調査 N=1,051	38.9	32.8	30.1	34.3	14.4	-	6.5	2.6	12.7	10.8
H29内閣府調査 N=1,758	50.5	42.9	33.3	35.6	19.2	15.5	10.0	0.5	11.4	5.5
【男女別】										
男性 N=489	55.4	41.7	35.4	28.0	14.3	13.5	4.1	0.4	9.6	8.4
女性 N=567	59.3	40.7	43.4	34.4	14.3	7.4	7.4	1.6	6.3	8.8
【年齢別】										
18～29歳 N=75	69.3	46.7	49.3	29.3	12.0	12.0	5.3	-	5.3	10.7
30～39歳 N=131	65.6	51.9	48.9	30.5	17.6	12.2	5.3	3.1	3.8	4.6
40～49歳 N=199	59.3	43.2	46.2	40.7	17.6	11.6	6.5	1.5	7.0	5.0
50～59歳 N=170	52.9	44.1	33.5	30.0	12.4	8.8	7.6	1.2	9.4	9.4
60～69歳 N=251	58.2	41.4	35.1	31.5	14.7	9.2	4.4	0.4	7.6	7.6
70～79歳 N=200	52.5	28.5	35.5	26.5	12.5	10.5	6.5	0.5	11.5	12.0
80歳以上 N=30	33.3	33.3	33.3	20.0	3.3	3.3	3.3	-	6.7	26.7

※H25 調査時は「職場において差別待遇（女性が管理職になりにくい等）を受けること」となっている。また、H25 調査は「アダルトビデオ等への出演強要」の選択肢なし。

(3) 子どもに関する人権問題

【問10】あなたは、子どもに関し、現在、どのような人権問題が起きていると思いますか。この中から該当するものを選んでください。

子どもに関する人権問題については、「いじめを受けること」が73.8%と最も高く、次いで「虐待を受けること」が61.5%、「いじめ、体罰や虐待を見て見ぬふりをされること」が60.1%となっている。

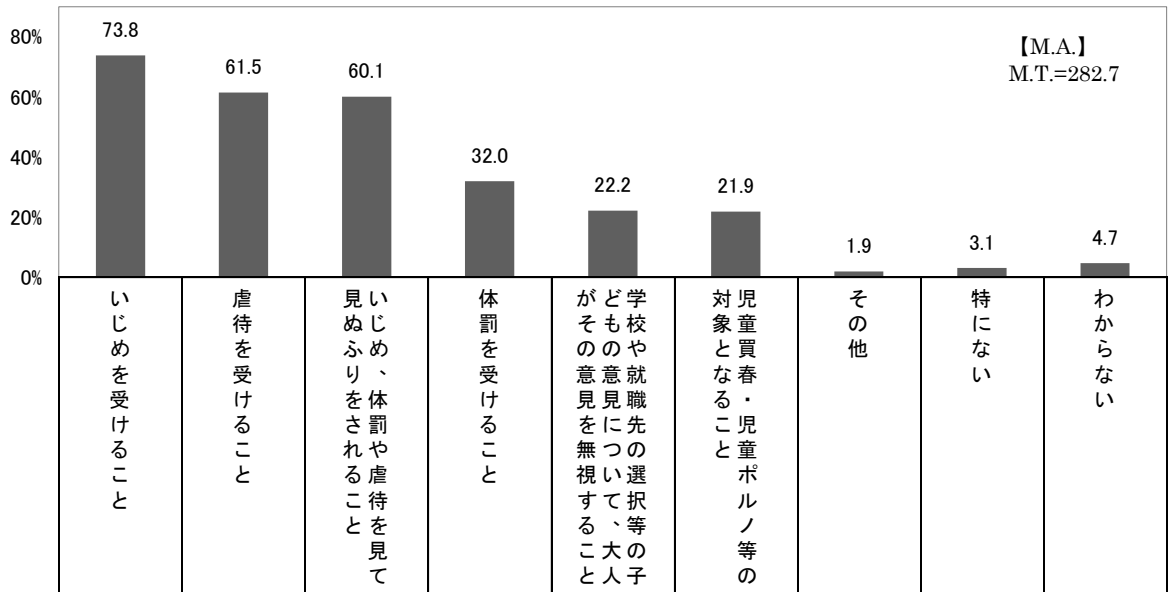
H25 調査と比較すると、「いじめを受けること」が6.6ポイント、「虐待を受けること」が5.7ポイント、「学校や就職先の選択等の子どもの意見について、大人がその意見を無視すること」が4.2ポイント増加している。

H29 内閣府調査と比較すると、「いじめを受けること」、「いじめ、体罰や虐待を見て見ぬふりをされること」、「体罰を受けること」が高くなっており、一方で「虐待を受けること」、「学校や就職先の選択等の子どもの意見について、大人がその意見を無視すること」、「児童買春・児童ポルノ等の対象となること」は低くなっている。

男女別にみると、女性は「虐待を受けること」が65.1%と男性（57.3%）に比べて7.8ポイント高くなっている。

年齢別にみると、30～49歳では「児童買春・児童ポルノ等の対象となること」が約3割と他の年代に比べて高くなっている。

図 3-3 子どもに関する人権問題



	いじめを受けること	虐待を受けること	いじめ、体罰や虐待を見て見ぬふりをされること	体罰を受けること	学校や就職先の選択等、子どもがその意見を無視すること	児童買春・児童ポルノ等の対象となること	その他	特になし	わからない
今回調査 N=1,056	73.8	61.5	60.1	32.0	22.2	21.9	1.9	3.1	4.7
H25調査 N=1,051	67.2	55.8	56.1	28.8	18.0	25.3	1.9	4.9	5.2
H29内閣府調査 N=1,758	66.9	62.6	52.6	31.1	28.3	28.2	0.5	3.8	2.1
【男女別】									
男性 N=489	71.2	57.3	57.3	27.6	20.4	18.0	1.4	2.9	3.7
女性 N=567	76.0	65.1	62.6	35.8	23.6	25.2	2.3	3.4	5.6
【年齢別】									
18～29歳 N=75	70.7	66.7	65.3	32.0	30.7	14.7	1.3	1.3	4.0
30～39歳 N=131	77.1	64.9	64.9	32.8	30.5	32.1	0.8	3.1	2.3
40～49歳 N=199	73.9	64.3	60.3	30.2	27.1	29.1	4.5	0.5	3.0
50～59歳 N=170	73.5	69.4	60.6	26.5	16.5	16.5	0.6	1.2	3.5
60～69歳 N=251	76.9	60.2	61.8	37.1	16.7	19.5	2.4	5.2	4.0
70～79歳 N=200	71.0	52.5	54.5	31.5	21.5	19.0	1.0	5.0	9.0
80歳以上 N=30	60.0	40.0	46.7	33.3	13.3	16.7	-	6.7	13.3

(4) 高齢者に関する人権問題

【問11】あなたは、高齢者に関し、現在、どのような人権問題が起きていると思いますか。この中から該当するものを選んでください。

高齢者に関する人権問題については、「悪徳商法、特殊詐欺の被害が多いこと」が58.1%と最も高く、次いで「病院での看護や養護施設において劣悪な処遇や虐待を受けること」が36.1%、「経済的に自立が困難なこと」が35.9%となっている。

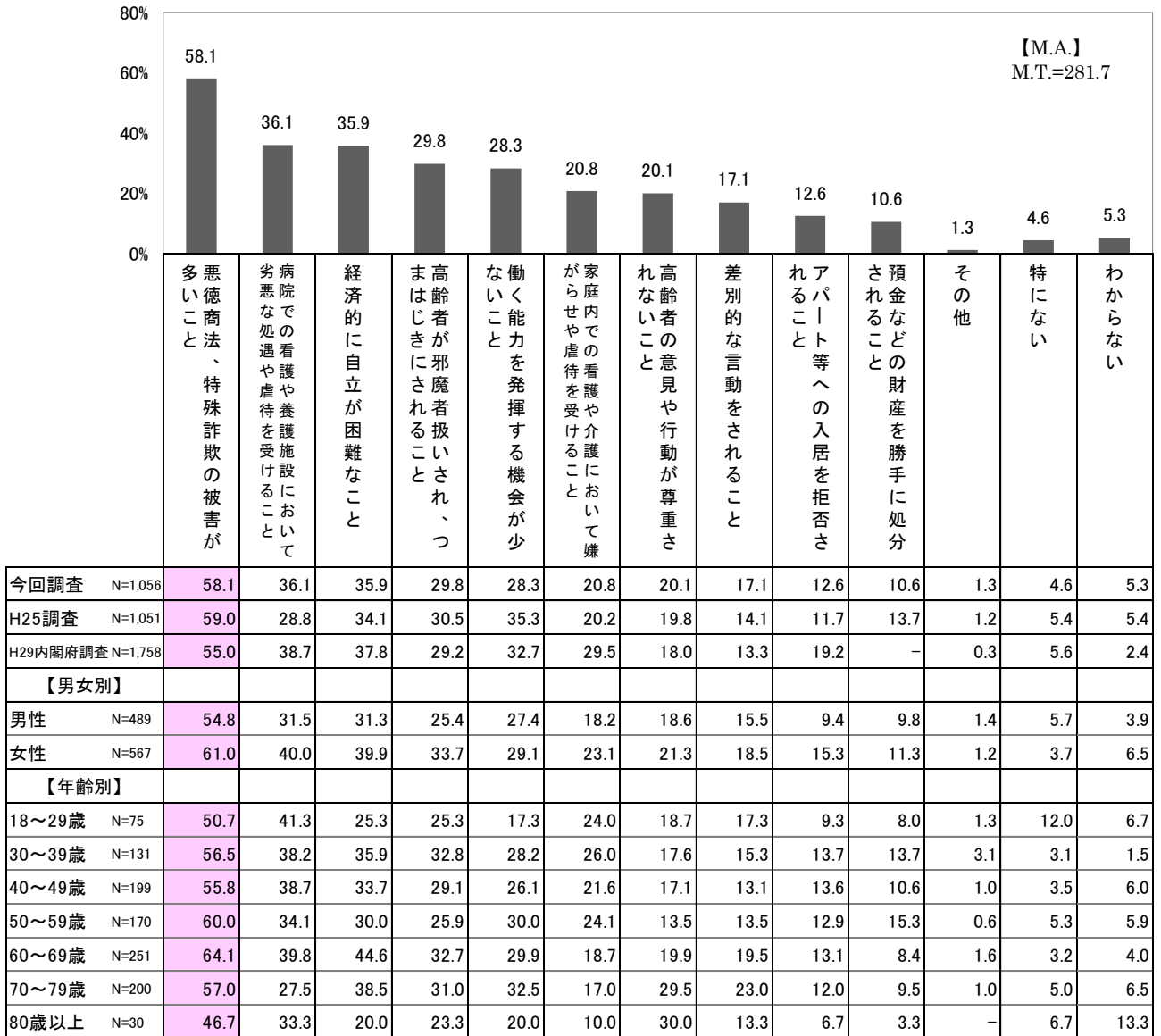
H25 調査と比較すると、「病院での看護や養護施設において劣悪な処遇や虐待を受けること」が7.3ポイント増加しており、一方で「働く能力を發揮する機会が少ないこと」が7.0ポイント減少している。

H29 内閣府調査と比較すると、「悪徳商法、特殊詐欺の被害が多いこと」、「高齢者が邪魔者扱いされ、つまはじきにされること」、「高齢者の意見や行動が尊重されないこと」などが高く、一方で「病院での看護や養護施設において劣悪な処遇や虐待を受けること」、「経済的に自立が困難なこと」、「働く能力を發揮する機会が少ないこと」などは低くなっている。

男女別にみると、女性は「経済的に自立が困難なこと」が8.6ポイント、「病院での看護や養護施設において劣悪な処遇や虐待を受けること」が8.5ポイント、「高齢者が邪魔者扱いされ、つまはじきにされること」が8.3ポイントそれぞれ男性に比べて高くなっている。

年齢別にみると、60～69歳では「経済的に自立が困難なこと」が44.6%と他の年代に比べて高くなっており、また、70歳以上では「高齢者の意見や行動が尊重されないこと」が約3割と高くなっている。

図 3-4 高齢者に関する人権問題



※H29内閣府調査は「預金などの財産を勝手に処分されること」の選択肢なし。

(5) 障害者に関する人権問題

【問12】あなたは、障害者に関し、現在、どのような人権問題が起きていると思いますか。この中から該当するものを選んでください。

障害者に関する人権問題については、「就職・職場で不利な扱いを受けること」が51.0%と最も高く、次いで「職場、学校で嫌がらせやいじめを受けること」が44.0%、「差別的な言動をされること」が42.6%となっている。

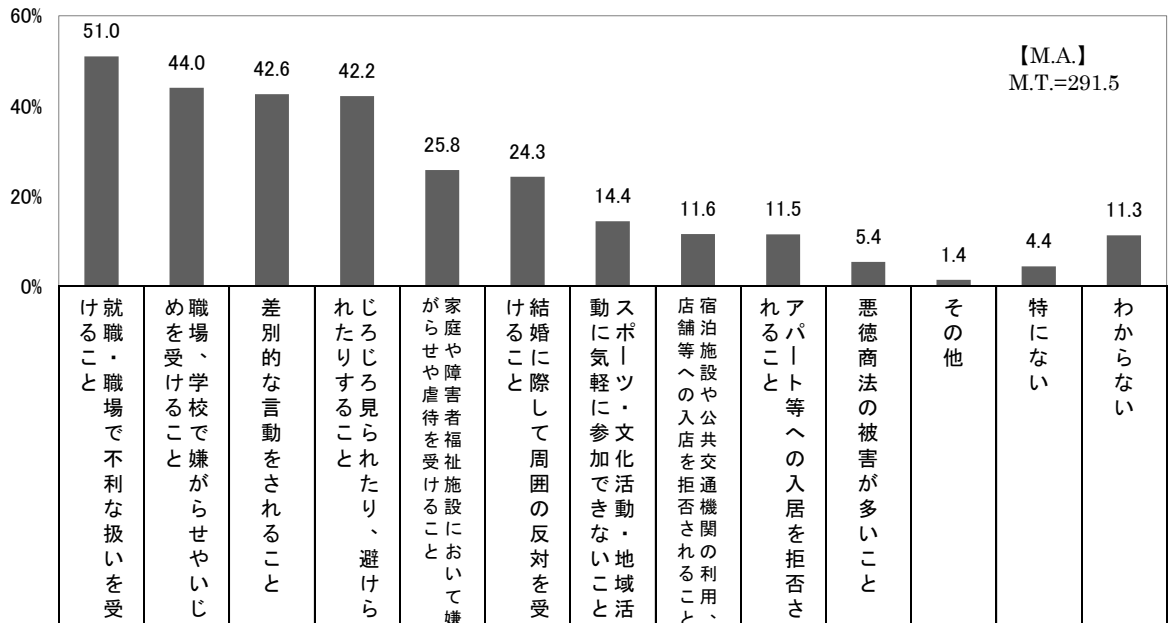
H25 調査と比較すると、「職場、学校で嫌がらせやいじめを受けること」が9.1ポイント、「差別的な言動をされること」が7.3ポイント、「家庭や障害者福祉施設において嫌がらせや虐待を受けること」が5.7ポイント増加している。

H29 内閣府調査と比較すると、「差別的な言動をされること」が6.1ポイント、「じろじろ見られたり、避けられたりすること」が5.4ポイント低くなっている。

男女別にみると、女性は「じろじろ見られたり、避けられたりすること」が46.9%と男性（36.8%）に比べて10.1ポイント高くなっている。

年齢別にみると、年齢が低いほど「職場、学校で嫌がらせやいじめを受けること」、「差別的な言動をされること」が高い傾向にある。

図 3-5 障害者に関する人権問題



今回調査 N=1,056	51.0	44.0	42.6	42.2	25.8	24.3	14.4	11.6	11.5	5.4	1.4	4.4	11.3
H25調査 N=1,051	49.0	34.9	35.3	39.5	20.1	27.2	14.7	7.7	12.4	9.5	1.3	6.7	12.2
H29内閣府調査 N=1,758	49.9	45.6	48.7	47.6	-	26.7	15.7	16.4	20.5	14.1	0.7	7.1	4.9
【男女別】													
男性 N=489	50.1	40.7	40.3	36.8	23.3	21.1	15.5	9.8	9.2	4.5	1.2	5.3	10.8
女性 N=567	51.9	46.9	44.6	46.9	27.9	27.2	13.4	13.1	13.4	6.2	1.6	3.5	11.6
【年齢別】													
18～29歳 N=75	42.7	60.0	57.3	46.7	25.3	25.3	14.7	13.3	4.0	4.0	1.3	4.0	14.7
30～39歳 N=131	57.3	54.2	51.9	55.7	30.5	31.3	12.2	10.7	9.2	3.8	3.8	3.1	7.6
40～49歳 N=199	49.7	47.2	42.7	46.7	23.1	24.1	12.6	11.1	13.1	8.0	1.5	4.0	8.0
50～59歳 N=170	49.4	38.2	41.2	38.8	27.1	18.2	10.6	11.2	12.4	2.4	1.2	4.7	8.2
60～69歳 N=251	55.4	41.4	43.0	42.6	28.3	30.7	15.5	13.5	14.7	6.4	0.4	2.8	11.6
70～79歳 N=200	51.0	41.0	34.0	32.5	22.5	17.5	21.0	11.0	10.5	6.0	1.5	7.0	14.5
80歳以上 N=30	26.7	13.3	26.7	23.3	16.7	20.0	3.3	3.3	3.3	3.3	-	6.7	33.3

※H29内閣府調査は「家庭や障害者福祉施設において嫌がらせや虐待を受けること」の選択肢なし。

(6) 同和問題（部落差別）に関する人権問題

【問13】あなたは、同和問題（部落差別）に関し、現在、どのような人権問題が起きていると思いますか。この中から該当するものを選んでください。

同和問題（部落差別）に関する人権問題については、「わからない」が39.9%となっており、「結婚に際して周囲の反対を受けること」が27.0%、「差別的な言動をされること」が22.6%となっている。

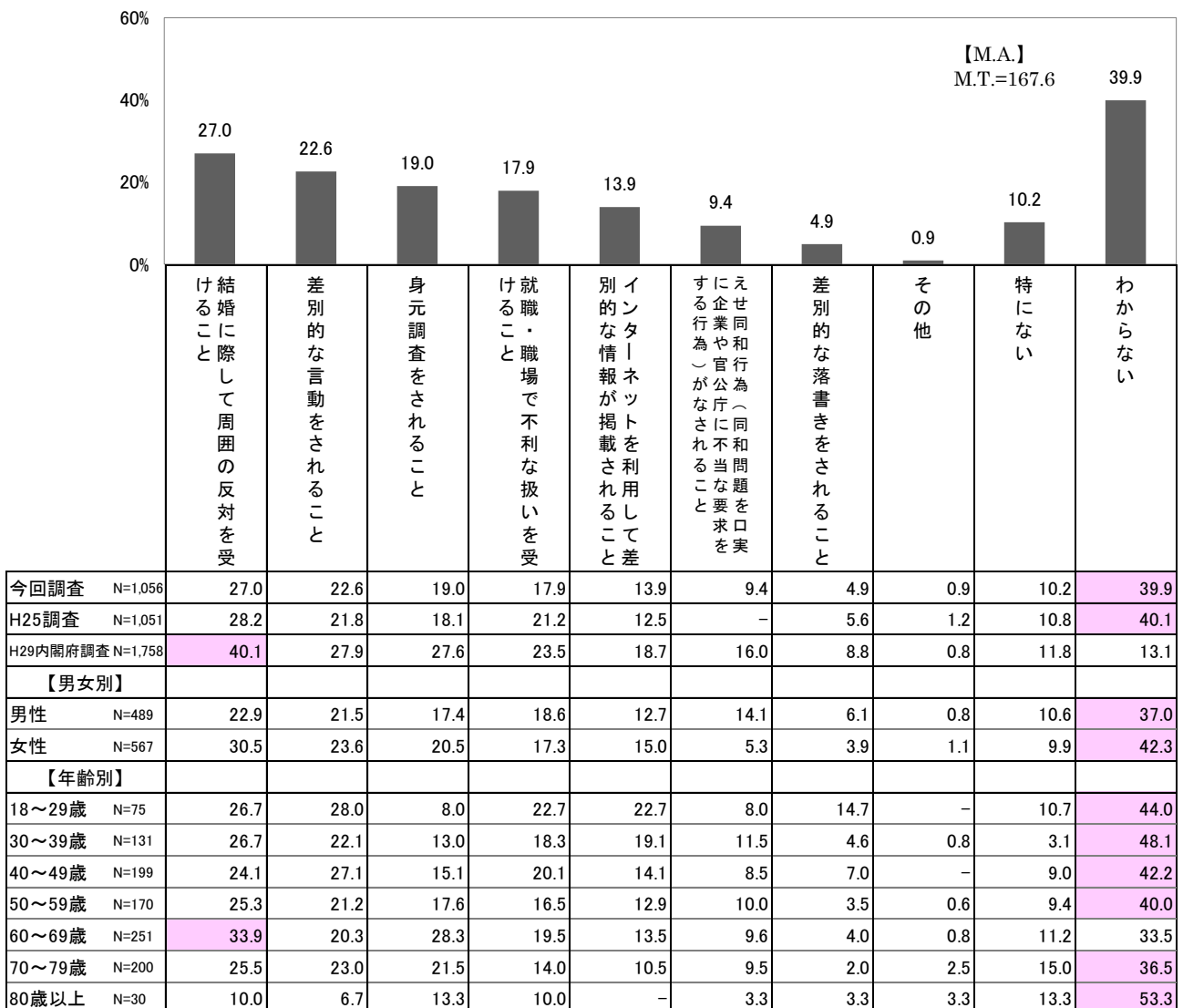
H25 調査と比較すると、「就職・職場で不利な扱いを受けること」が3.3ポイント減少している。

H29 内閣府調査と比較すると、「結婚に際して周囲の反対を受けること」が13.1ポイント低く、一方で「わからない」が26.8ポイント高くなっている。

男女別にみると、女性は「結婚に際して周囲の反対を受けること」が30.5%と男性（22.9%）に比べて7.6ポイント高くなっている。

年齢別にみると、60～69歳は「結婚に際して周囲の反対を受けること」が33.9%と他の年代に比べて高くなっている。

図3-6 同和問題（部落差別）に関する人権問題



※H25 調査時は「えせ同和行為（同和問題を口実に企業や官公庁に不当な要求をする行為）がなされること」の選択肢なし。

(7) 自分子どもと同和地区（被差別部落）出身者との結婚

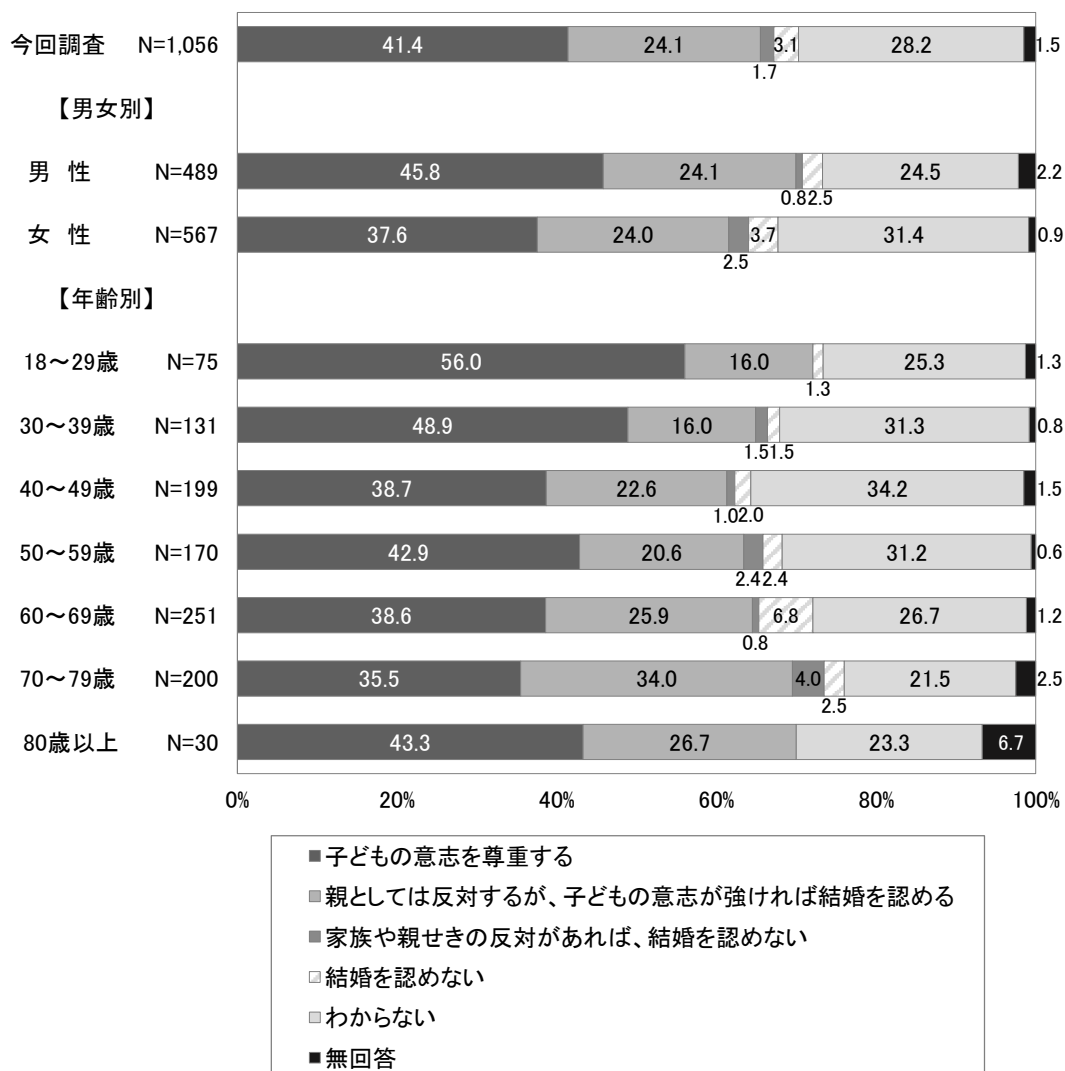
【問14】仮に、あなたにお子さんがいて、そのお子さんの結婚しようとする相手が、同和地区（被差別部落）の出身の人であるとわかった場合、あなたはどうしますか。

自分子どもと同和問題（部落差別）出身者との結婚については、「子どもの意志を尊重する」が41.4%と最も高く、次いで「わからない」が28.2%、「親としては反対するが、子どもの意志が強ければ結婚を認める」が24.1%となっている。

男女別にみると、男性は「子どもの意志を尊重する」が45.8%と女性（37.6%）に比べて8.2ポイント高くなっている。

年齢別にみると、60～69歳は「結婚を認めない」が6.8%と他の年代に比べてやや高くなっている。

図 3-7 自分子どもと同和地区（被差別部落）出身者との結婚



(8) 部落差別が存在する理由

【問15】現在もなお、同和問題（部落差別）が存在するのは、なぜだと思いますか。この中から該当するものを選んでください。

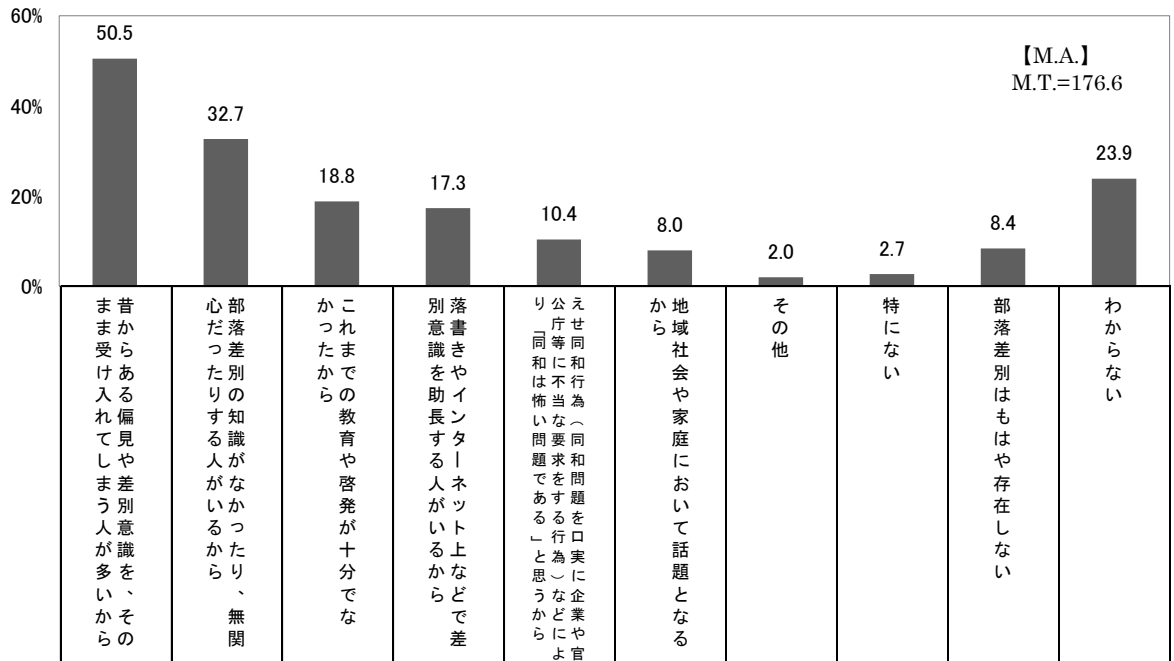
部落差別が存在する理由については、「昔からある偏見や差別意識を、そのまま受け入れてしまう人が多いから」が50.5%と最も高く、次いで「部落差別の知識がなかったり、無関心だったりする人がいるから」が32.7%となっており、「わからない」が23.9%となっている。

H29 内閣府調査と比較すると、「これまでの教育や啓発が十分でなかったから」が6.7ポイント、「昔からある偏見や差別意識を、そのまま受け入れてしまう人が多いから」が5.3ポイント、「えせ同和行為（同和問題を口実に企業や官公庁等に不当な要求をする行為）などにより「同和は怖い問題である」と思うから」が3.8ポイント低くなっている。

男女別にみると、男性は「えせ同和行為（同和問題を口実に企業や官公庁等に不当な要求をする行為）などにより「同和は怖い問題である」と思うから」が15.7%と女性（5.8%）に比べて9.9ポイント高くなっている。

年齢別にみると、18～29歳では「部落差別の知識がなかったり、無関心だったりする人がいるから」が46.7%と他の年代に比べて高くなっている。

図 3-8 部落差別が存在する理由



今回調査	N=1,056	50.5	32.7	18.8	17.3	10.4	8.0	2.0	2.7	8.4	23.9
H29内閣府調査	N=1,758	55.8	34.6	25.5	17.4	14.2	11.2	1.2	4.1	3.2	10.4
【男女別】											
男性	N=489	49.7	30.7	19.2	16.2	15.7	7.8	2.5	4.1	6.3	21.1
女性	N=567	51.1	34.4	18.3	18.3	5.8	8.1	1.6	1.6	10.2	26.3
【年齢別】											
18～29歳	N=75	48.0	46.7	22.7	21.3	10.7	8.0	2.7	1.3	13.3	24.0
30～39歳	N=131	45.0	33.6	16.0	26.0	12.2	6.1	3.1	2.3	3.1	21.4
40～49歳	N=199	52.3	34.7	21.1	17.1	7.5	8.5	1.5	1.0	4.0	23.6
50～59歳	N=170	45.3	30.0	17.1	20.0	7.1	4.1	1.8	1.2	8.2	26.5
60～69歳	N=251	55.8	30.7	20.3	15.9	12.4	10.4	1.6	4.0	6.4	26.3
70～79歳	N=200	54.0	30.0	18.5	12.0	13.0	9.0	2.5	5.5	15.5	18.0
80歳以上	N=30	30.0	30.0	3.3	3.3	6.7	6.7	-	-	20.0	40.0

(9) 外国人に関する人権問題

【問16】あなたは、日本に居住している外国人に関し、現在、どのような人権問題が起きていると思いますか。この中から該当するものを選んでください。

外国人に関する人権問題については、「風習や習慣等の違いが受け入れられないこと」が33.4%と最も高く、次いで「就職・職場で不利な扱いを受けること」が30.3%、「差別的な言動をされること」が20.7%となっている。

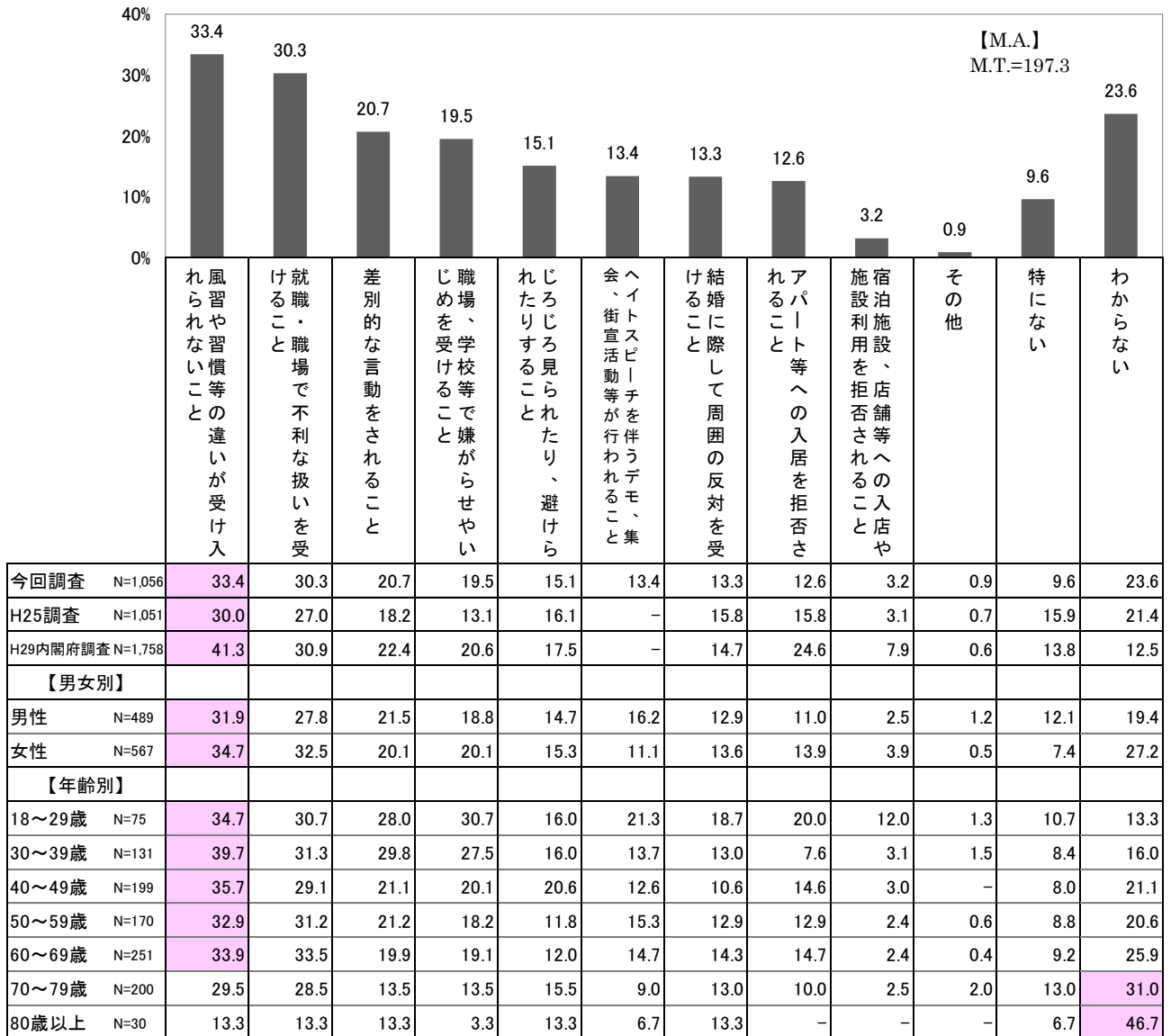
H25調査と比較すると、「職場、学校等で嫌がらせやいじめを受けること」、「風習や習慣等の違いが受け入れられないこと」、「就職・職場で不利な扱いを受けること」などが増加しており、一方で「アパート等への入居を拒否されること」、「結婚に際して周囲の反対を受けること」などが減少している。

H29 内閣府調査と比較すると、「アパート等への入居を拒否されること」が12.0ポイント、「風習や習慣等の違いが受け入れられないこと」が7.9ポイント低くなっている。

男女別にみると、男性は「ヘイトスピーチを伴うデモ、集会、街宣活動等が行われること」が16.2%と女性（11.1%）に比べて5.1ポイント高くなっている。

年齢別にみると、年齢が低いほど「差別的な言動をされること」、「職場、学校等で嫌がらせやいじめを受けること」が高い傾向にある。

図 3-9 外国人に関する人権問題



※H25 調査時、H29 内閣府調査は「ヘイトスピーチを伴うデモ、集会、街宣活動等が行われること」の選択肢なし。

(10) HIV感染者等に関する人権問題

【問17】あなたは、エイズ患者・HIV感染者やその家族に関し、現在、どのような人権問題が起きていると思いますか。この中からいくつでもあげてください。

HIV感染者等に関する人権問題については、「結婚に際して周囲の反対を受けること」が48.7%と最も高く、次いで「就職・職場で不利な扱いを受けること」が31.2%、「差別的な言動をされること」が28.9%となっている。また、「わからない」が34.2%となっている。

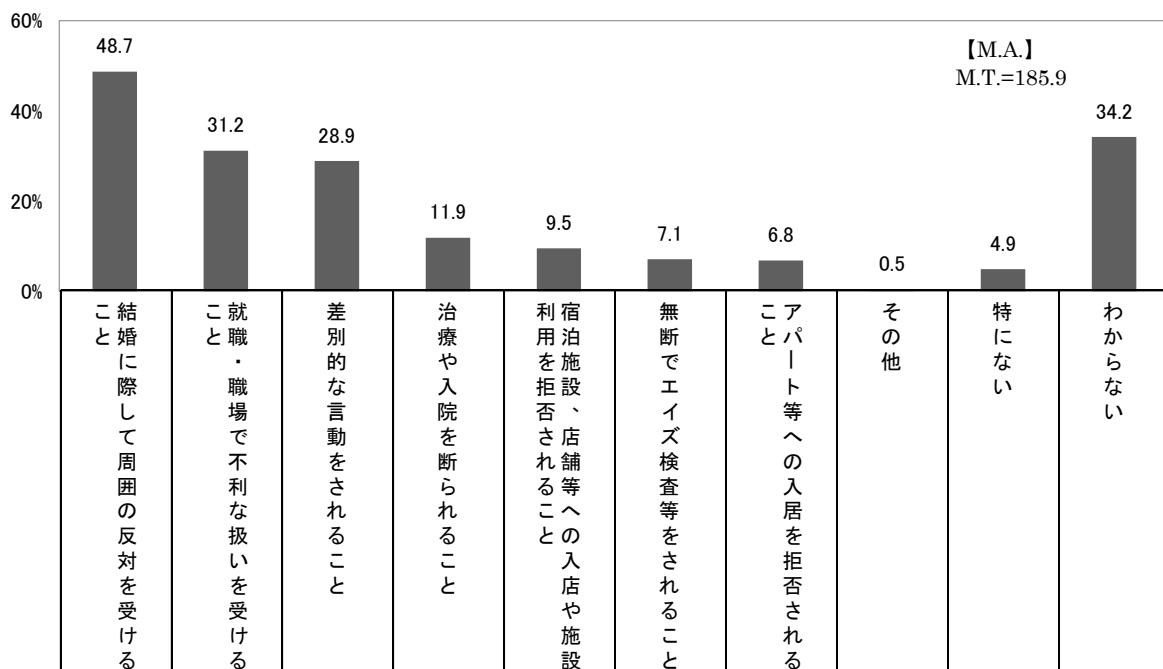
H25調査と比較すると、あまり大きな差異はみられない。

H29 内閣府調査と比較すると、「わからない」が13.6ポイント高く、一方で「差別的な言動をされること」が8.8ポイント低くなっている。

男女別にみると、女性は「結婚に際して周囲の反対を受けること」が51.9%と男性（45.0%）に比べて6.9ポイント高くなっている。

年齢別にみると、70歳以上では「わからない」が最も高くなっている。

図 3-10 HIV感染者等に関する人権問題



	今回調査 N=1,056	48.7	31.2	28.9	11.9	9.5	7.1	6.8	0.5	4.9	34.2
H25調査 N=1,051		46.1	29.8	27.2	13.9	10.4	8.4	7.7	0.6	7.2	32.3
H29内閣府調査 N=1,758		48.9	34.5	37.7	19.2	15.4	9.4	10.1	0.2	8.2	20.6
【男女別】											
男性 N=489		45.0	31.7	28.4	9.2	8.0	7.0	5.1	0.6	7.0	33.5
女性 N=567		51.9	30.7	29.3	14.3	10.8	7.2	8.3	0.4	3.2	34.7
【年齢別】											
18～29歳 N=75		48.0	10.7	25.3	12.0	12.0	9.3	4.0	-	5.3	33.3
30～39歳 N=131		49.6	24.4	31.3	13.0	9.2	5.3	3.8	0.8	3.1	34.4
40～49歳 N=199		52.3	37.7	30.2	18.6	9.0	8.0	7.5	0.5	4.5	25.6
50～59歳 N=170		49.4	35.3	36.5	10.0	8.2	8.2	7.6	0.6	6.5	28.2
60～69歳 N=251		53.0	39.4	31.1	10.0	10.4	5.6	7.6	0.4	5.6	34.3
70～79歳 N=200		42.5	26.0	19.0	9.5	9.5	7.5	7.5	0.5	4.5	44.0
80歳以上 N=30		23.3	10.0	23.3	6.7	6.7	6.7	6.7	-	3.3	60.0

(11) ハンセン病患者等に関する人権問題

【問18】あなたは、ハンセン病患者・回復者やその家族に関し、現在、どのような人権問題が起きていると思いますか。この中からいくつでもあげてください。

ハンセン病患者等に関する人権問題については、「わからない」が43.8%となっており、「結婚に際して周囲の反対を受けること」が28.7%、「就職・職場で不利な扱いを受けること」が25.3%、「ハンセン病療養所の外で自立した生活を営むのが困難なこと」が24.8%となっている。

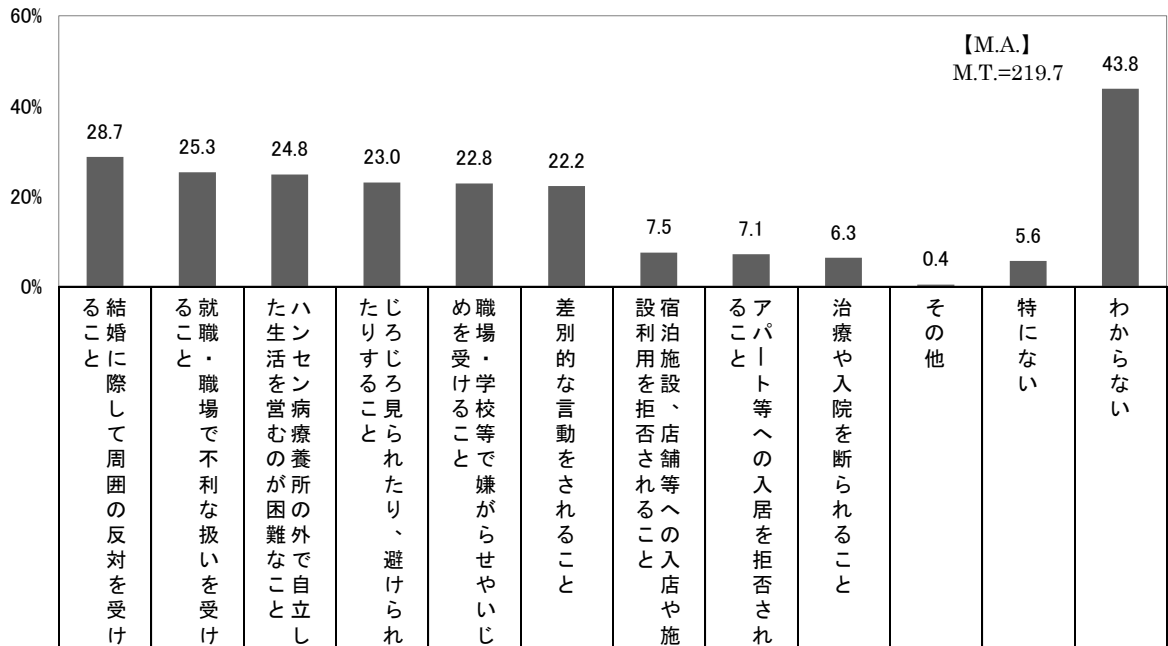
H25調査と比較すると、あまり大きな差異はみられない。

H29 内閣府調査と比較すると、「わからない」が19.6ポイント高く、一方で「ハンセン病療養所の外で自立した生活を営むのが困難なこと」が6.9ポイント低くなっている。

男女別にみると、女性は「ハンセン病療養所の外で自立した生活を営むのが困難なこと」が28.7%と男性（20.2%）に比べて8.5ポイント高くなっている。

年齢別にみると、いずれの年代においても「わからない」が最も高くなっている。

図 3-11 ハンセン病患者等に関する人権問題



今回調査 N=1,056	28.7	25.3	24.8	23.0	22.8	22.2	7.5	7.1	6.3	0.4	5.6	43.8
H25調査 N=1,051	29.3	23.2	27.9	22.3	17.9	20.5	8.4	8.4	8.5	0.5	6.2	40.3
H29内閣府調査 N=1,758	28.2	27.0	31.7	26.3	24.4	29.0	12.2	11.5	12.0	0.2	9.9	24.2
【男女別】												
男性 N=489	26.8	24.5	20.2	21.9	21.1	21.1	6.5	6.1	4.9	0.4	7.4	42.7
女性 N=567	30.3	25.9	28.7	24.0	24.3	23.1	8.3	7.9	7.4	0.4	4.1	44.8
【年齢別】												
18～29歳 N=75	22.7	17.3	20.0	17.3	26.7	20.0	8.0	9.3	8.0	-	4.0	56.0
30～39歳 N=131	22.9	18.3	22.9	17.6	19.8	26.0	6.9	5.3	4.6	0.8	3.1	51.1
40～49歳 N=199	30.7	26.1	26.6	25.6	27.6	23.1	6.5	6.0	8.5	-	2.5	42.2
50～59歳 N=170	24.7	21.8	23.5	19.4	17.6	24.1	4.7	7.1	4.1	-	8.2	40.6
60～69歳 N=251	34.3	31.5	30.3	25.5	26.3	24.3	10.8	9.6	6.8	-	5.2	39.4
70～79歳 N=200	30.5	27.0	21.5	27.0	21.0	15.5	8.0	6.0	6.0	1.5	9.0	43.5
80歳以上 N=30	20.0	26.7	16.7	16.7	6.7	20.0	-	3.3	3.3	-	6.7	50.0

(12) 犯罪被害者等に関する人権問題

【問19】あなたは、犯罪被害者やその家族に関し、現在、どのような人権問題が起きていると思いますか。この中からいくつでもあげてください。

犯罪被害者等に関する人権問題については、「報道によってプライバシーに関することが公表されたり、取材によって私生活の平穏が保てなくなること」が64.1%と最も高く、次いで「犯罪行為によって精神的なショックを受けること」と「事件のことにに関して、周囲にうわさ話をされること」が61.6%となっている。

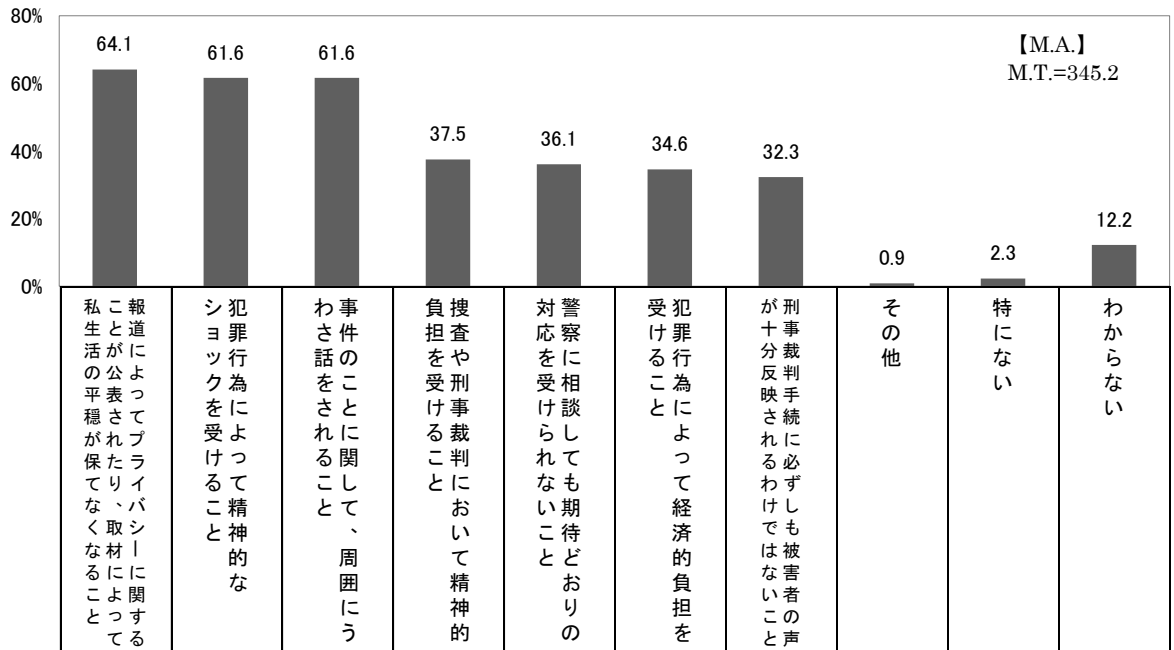
H25調査と比較すると、「事件のことにに関して、周囲にうわさ話をされること」が5.7ポイント増加している。

H29 内閣府調査と比較すると、「報道によってプライバシーに関することが公表されたり、取材によって私生活の平穏が保てなくなること」が10.1ポイント高く、一方で「警察に相談しても期待どおりの対応を受けられないこと」は10.4ポイント低くなっている。

男女別にみると、女性は「事件のことにに関して、周囲にうわさ話をされること」が67.7%と男性(54.6%)に比べて13.1ポイント高くなっている。

年齢別にみると、18～29歳では「事件のことにに関して、周囲にうわさ話をされること」、30～39歳と70～79歳では「犯罪行為によって精神的なショックを受けること」がそれぞれ最も高くなっている。

図 3-12 犯罪被害者等に関する人権問題



今回調査	N=1,056	64.1	61.6	61.6	37.5	36.1	34.6	32.3	0.9	2.3	12.2
H25調査	N=1,051	62.9	58.9	55.9	36.3	37.2	33.6	29.4	0.9	3.6	13.8
H29内閣府調査	N=1,758	54.0	59.3	59.8	40.0	46.5	33.0	34.7	0.3	3.1	7.2
【男女別】											
男性	N=489	59.7	56.2	54.6	33.1	32.9	37.8	32.7	0.8	3.3	11.7
女性	N=567	67.9	66.1	67.7	41.3	38.8	31.7	31.9	1.1	1.4	12.7
【年齢別】											
18～29歳	N=75	66.7	61.3	68.0	38.7	46.7	32.0	34.7	1.3	1.3	9.3
30～39歳	N=131	69.5	74.8	71.8	45.0	48.1	36.6	35.1	3.1	0.8	7.6
40～49歳	N=199	75.9	70.9	70.4	50.8	44.2	38.7	38.7	-	1.0	6.0
50～59歳	N=170	66.5	57.6	59.4	40.0	35.9	32.4	31.8	1.8	2.4	10.0
60～69歳	N=251	64.9	59.0	62.9	38.2	33.9	40.2	33.1	0.8	2.8	12.0
70～79歳	N=200	48.0	55.0	48.0	19.5	23.0	28.0	25.0	-	4.0	21.5
80歳以上	N=30	43.3	30.0	36.7	13.3	10.0	13.3	16.7	-	3.3	33.3

(13) 刑を終えて出所した人に関する人権問題

【問20】あなたは、刑を終えて出所した人に関し、現在、どのような人権問題が起きていると思いますか。この中からいくつでもあげてください。

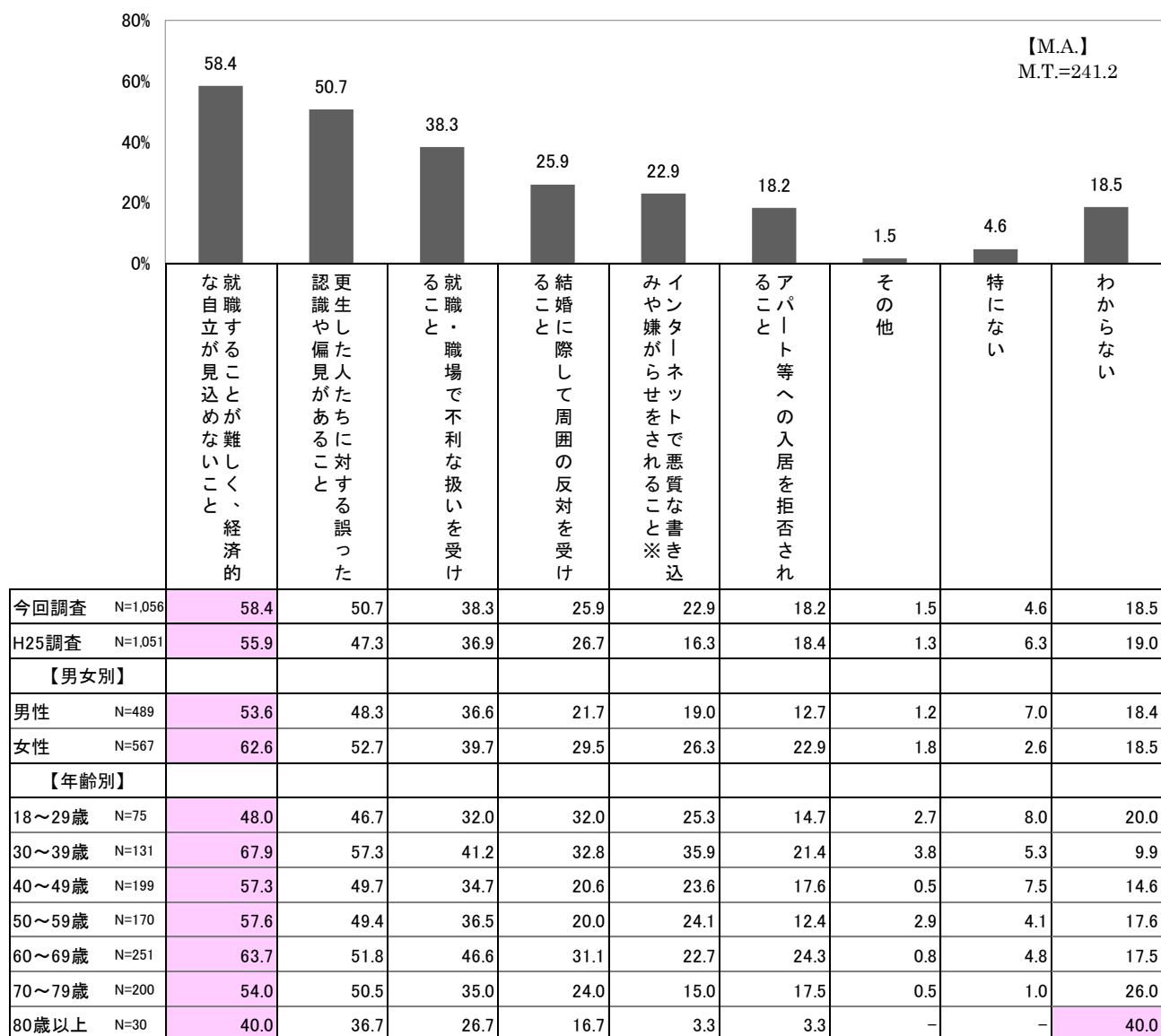
刑を終えて出所した人に関する人権問題については、「就職することが難しく、経済的な自立が見込めないこと」が58.4%と最も高く、次いで「更生した人たちに対する誤った認識や偏見があること」が50.7%、「就職・職場で不利な扱いを受けること」が38.3%となっている。

H25調査と比較すると、「インターネットで悪質な書き込みや嫌がらせをされること」が6.6ポイント増加している。

男女別にみると、女性は「アパート等への入居を拒否されること」が22.9%と男性（12.7%）に比べて10.2ポイント高くなっている。

年齢別にみると、30～39歳では「インターネットで悪質な書き込みや嫌がらせをされること」が35.9%と他の年代に比べて高くなっている。

図 3-13 刑を終えて出所した人に関する人権問題



※H25 調査時は「メールやインターネットで悪質な書き込みや嫌がらせをされること」となっている。

(14) インターネットによる人権侵害に関する人権問題

【問21】あなたは、インターネットによる人権侵害として、現在、どのような問題が起きていると思いますか。この中から該当するものを選んでください。

インターネットによる人権侵害については、「他人を誹謗中傷する情報が掲載されること」が75.5%と最も高く、次いで「SNS（LINEやツイッターなど）による交流が犯罪を誘発する場となっていること」が53.9%、「他人に差別をしようとする気持ちを起こさせたり、それを助長するような情報が掲載されること」が48.7%となっている。

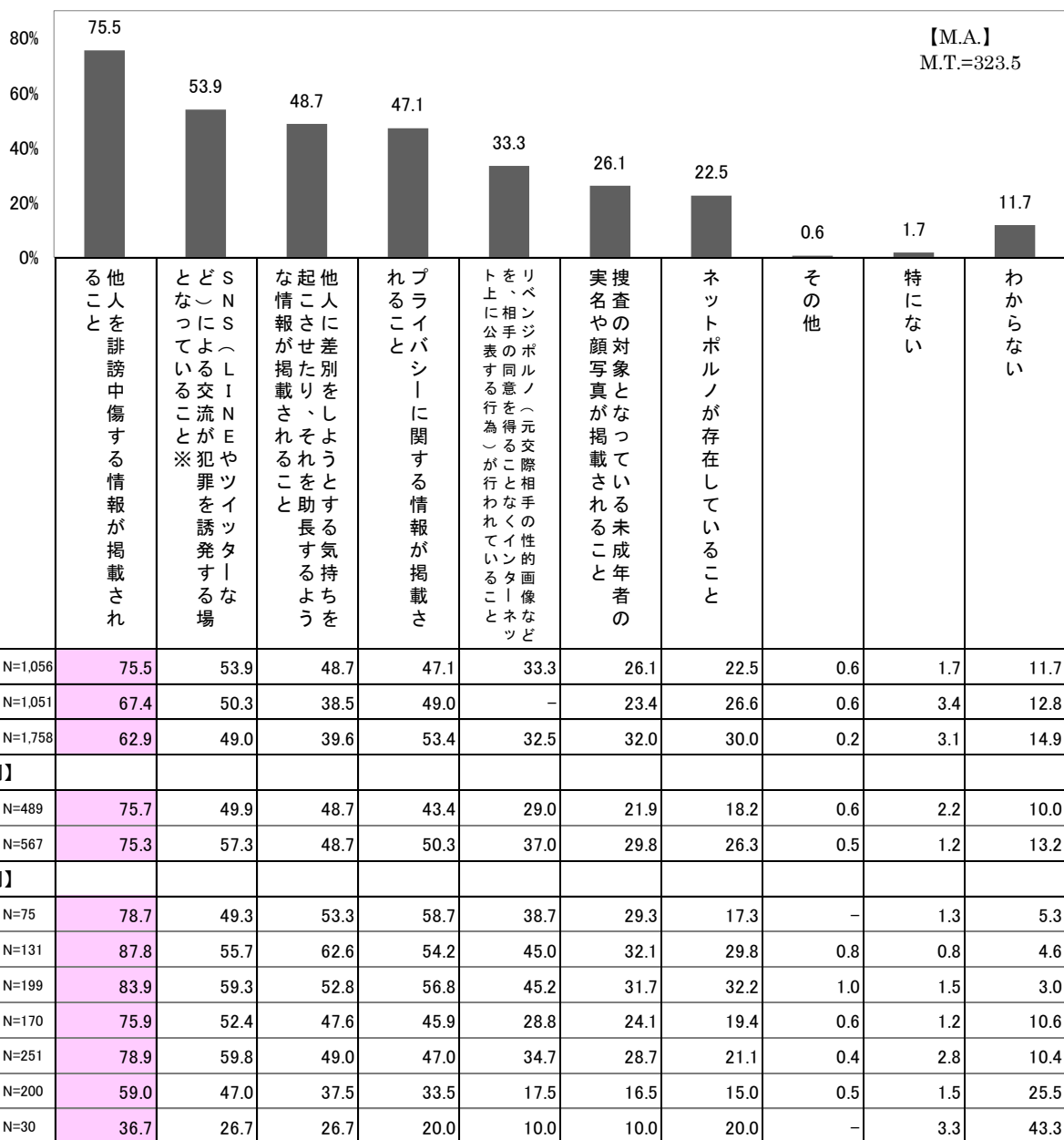
H25調査と比較すると、「他人に差別をしようとする気持ちを起こさせたり、それを助長するような情報が掲載されること」が10.2ポイント、「他人を誹謗中傷する情報が掲載されること」が8.1ポイント増加している。

H29内閣府調査と比較すると、「他人を誹謗中傷する情報が掲載されること」が12.6ポイント、「他人に差別をしようとする気持ちを起こさせたり、それを助長するような情報が掲載されること」が9.1ポイント高くなっている。

男女別にみると、女性は「ネットポルノが存在していること」が8.1ポイント、「リベンジポルノ（元交際相手の性的画像などを、相手の同意を得ることなくインターネット上に公表する行為）が行われていること」が8.0ポイントそれぞれ男性に比べて高くなっている。

年齢別にみると、30～39歳では「他人に差別をしようとする気持ちを起こさせたり、それを助長するような情報が掲載されること」が62.6%と他の年代に比べて高くなっている。また、年齢が低いほど「プライバシーに関する情報が掲載されること」が高い傾向にある。

図 3-14 インターネットによる人権侵害に関する人権問題



※H25 調査時は「出会い系サイト等犯罪を誘発する場となっていること」となっている。また、H25 調査は「リベンジポルノ（元交際相手の性的画像などを、相手の同意を得ることなくインターネット上に公表する行為）が行われていること」の選択肢なし。

(15) 性的指向に関する人権問題

【問22】あなたは、同性愛、両性愛といった性的指向を持つ人に関し、現在、どのような人権問題が起きていると思いますか。この中から該当するものを選んでください。

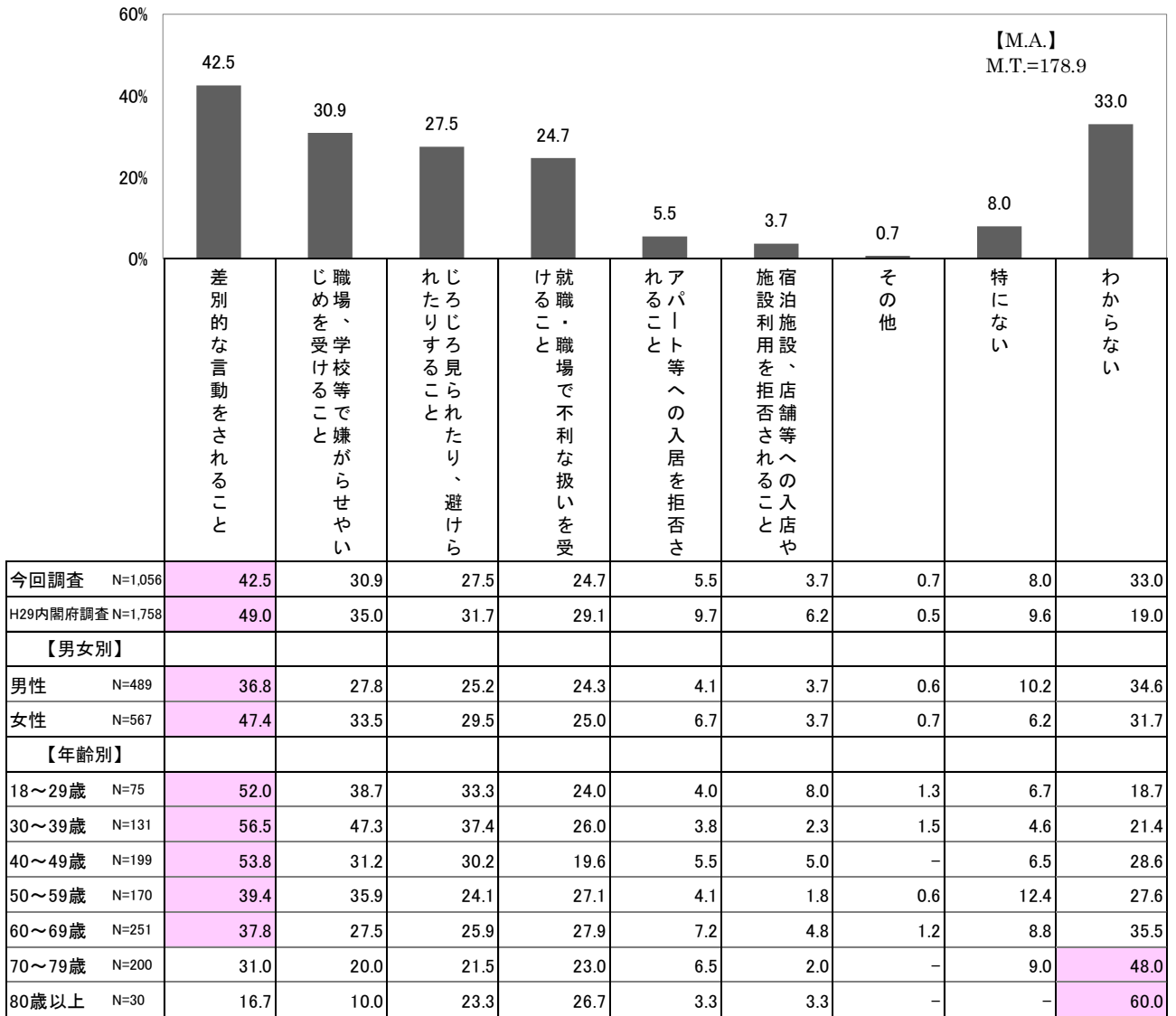
性的指向に関する人権問題については、「差別的な言動をされること」が42.5%と最も高く、次いで「職場、学校等で嫌がらせやいじめを受けること」が30.9%、「じろじろ見られたり、避けられたりすること」が27.5%となっている。また、「わからない」が33.0%となっている。

H29内閣府調査と比較すると、「差別的な言動をされること」が6.5ポイント、「就職・職場で不利な扱いを受けること」が4.4ポイント低くなっている。

男女別にみると、女性は「差別的な言動をされること」が10.6ポイント、「職場、学校等で嫌がらせやいじめを受けること」が5.7ポイントそれぞれ男性に比べて高くなっている。

年齢別にみると、年齢が低いほど「差別的な言動をされること」が高い傾向にあり、一方で年齢が高いほど「わからない」が高い傾向にある。

図 3-15 性的指向に関する人権問題



(16) 性同一性障害者に関する人権問題

【問23】あなたは、生物学的な性（からだの性）と自認する性（こころの性）が一致しない人に関し、現在、どのような人権問題が起きていると思いますか。この中から該当するものを選んでください。

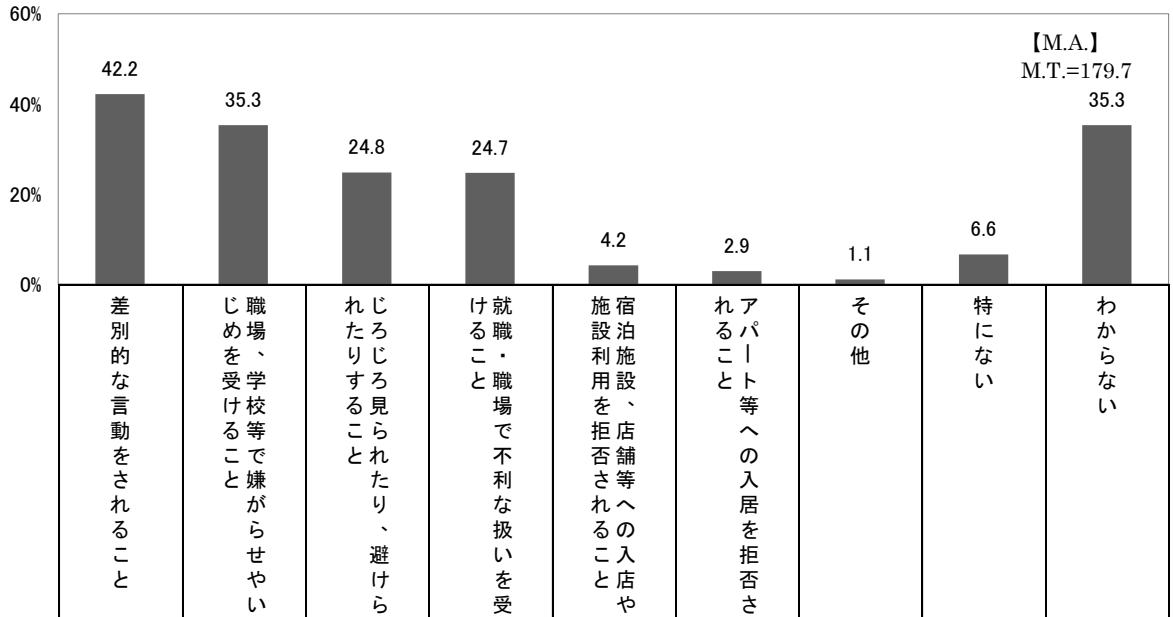
性同一性障害者に関する人権問題については、「差別的な言動をされること」が42.2%と最も高く、次いで「職場、学校等で嫌がらせやいじめを受けること」が35.3%、「じろじろ見られたり、避けられたりすること」が24.8%となっている。また、「わからない」が35.3%となっている。

H29内閣府調査と比較すると、「職場、学校等で嫌がらせやいじめを受けること」が10.4ポイント、「就職・職場で不利な扱いを受けること」が10.3ポイント低くなっている。

男女別にみると、女性は「差別的な言動をされること」が10.5ポイント、「職場、学校等で嫌がらせやいじめを受けること」が7.1ポイントそれぞれ男性に比べて高くなっている。

年齢別にみると、年齢が低いほど「差別的な言動をされること」、「職場、学校等で嫌がらせやいじめを受けること」が高い傾向にあり、一方で年齢が高いほど「わからない」が高い傾向にある。

図 3-16 性同一性障害者に関する人権問題



	差別的な言動をされること	職場、学校等で嫌がらせやいじめを受けること	じろじろ見られたり、避けられたりすること	就職・職場で不利な扱いを受けること	宿泊施設、店舗等への入店や施設利用を拒否されること	アパート等への入居を拒否されること	その他	特になし	わからない
今回調査 N=1,056	42.2	35.3	24.8	24.7	4.2	2.9	1.1	6.6	35.3
H29内閣府調査 N=1,758	49.8	45.7	31.8	35.0	7.1	7.8	0.5	7.4	18.8
【男女別】									
男性 N=489	36.6	31.5	22.9	24.3	3.3	2.9	0.6	8.2	36.2
女性 N=567	47.1	38.6	26.5	25.0	4.9	3.0	1.6	5.3	34.6
【年齢別】									
18～29歳 N=75	48.0	50.7	25.3	24.0	5.3	2.7	2.7	4.0	26.7
30～39歳 N=131	58.0	53.4	32.1	26.0	4.6	-	1.5	2.3	25.2
40～49歳 N=199	50.8	38.7	32.7	22.1	5.0	4.0	0.5	7.0	27.6
50～59歳 N=170	42.9	35.3	22.9	27.6	3.5	1.8	1.2	10.6	28.8
60～69歳 N=251	37.1	30.7	22.3	24.7	4.4	5.2	1.6	8.0	39.8
70～79歳 N=200	31.5	23.0	19.0	25.0	3.0	2.0	0.5	6.0	48.0
80歳以上 N=30	13.3	16.7	10.0	20.0	3.3	3.3	-	-	66.7

4 人権擁護に関する啓発活動等について

(1) 人権課題の解決のための方策

【問24】あなたは、人権問題の解決に向けて、どのようなことに力を入れていけばよいと思いますか。この中から該当するものを選んでください。

人権課題の解決のための方策については、「人権に関する正しい知識が浸透するよう、社会教育を充実させること」が58.6%と最も高く、次いで「学校において人権に関する教育を充実させること」が58.0%、「人権意識を高め、人権への理解を深めるため、啓発を充実させること」が39.7%となっている。

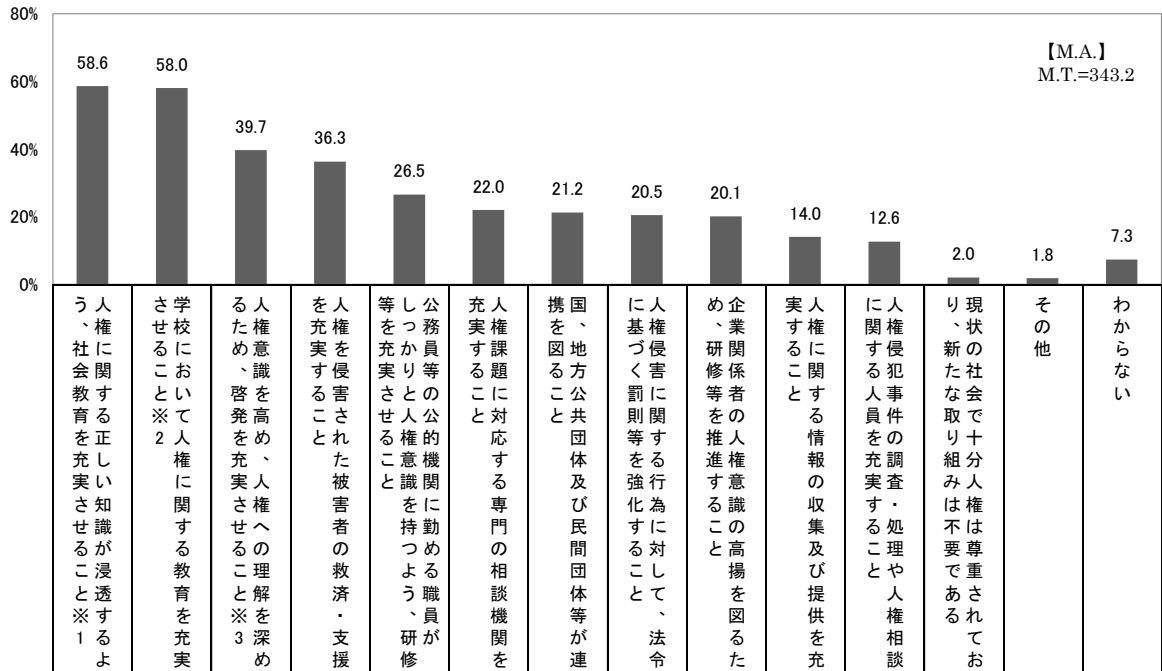
H25 調査と比較すると、「人権に関する正しい知識が浸透するよう、社会教育を充実させること」が24.7ポイントと大幅に増加している。

H29 内閣府調査と比較すると、「国、地方公共団体及び民間団体等が連携を図ること」が17.4ポイント、「人権侵犯事件の調査・処理や人権相談に関する人員を充実すること」が14.4ポイント低くなっている。

男女別にみると、男性は「人権侵害に関する行為に対して、法令に基づく罰則等を強化すること」が24.3%と女性（17.3%）に比べて7.0ポイント高くなっている。

年齢別にみると、18～29歳と60～69歳では「学校において人権に関する教育を充実させること」が6割を超えており、他の年代に比べて高くなっている。

図 4-1 人権課題の解決のための方策



今回調査 N=1,056	58.6	58.0	39.7	36.3	26.5	22.0	21.2	20.5	20.1	14.0	12.6	2.0	1.8	7.3
H25調査 N=1,051	33.9	62.8	38.6	37.5	26.8	26.6	-	21.7	20.3	15.7	12.7	2.0	2.4	8.6
H29内閣府調査 N=1,758	-	59.8	43.1	44.0	-	32.8	38.6	-	-	24.2	27.0	-	1.0	5.0
【男女別】														
男性 N=489	56.0	57.3	40.7	32.3	25.4	22.3	20.4	24.3	19.8	14.3	13.5	2.9	2.0	7.4
女性 N=567	60.8	58.7	38.8	39.7	27.5	21.7	21.9	17.3	20.3	13.8	11.8	1.2	1.6	7.2
【年齢別】														
18～29歳 N=75	54.7	66.7	40.0	42.7	25.3	21.3	22.7	24.0	16.0	16.0	14.7	1.3	1.3	5.3
30～39歳 N=131	56.5	51.9	38.2	39.7	22.9	23.7	22.1	20.6	17.6	16.8	13.7	2.3	5.3	6.9
40～49歳 N=199	59.3	57.8	33.7	34.7	22.6	20.1	16.6	25.6	17.1	14.6	11.6	3.0	2.5	4.0
50～59歳 N=170	57.6	53.5	44.7	35.3	26.5	23.5	17.6	14.1	20.6	11.8	12.4	1.2	1.8	7.6
60～69歳 N=251	62.2	64.1	41.4	39.4	26.7	23.5	23.9	21.9	23.5	14.7	12.0	2.0	0.8	7.2
70～79歳 N=200	59.5	56.0	40.0	32.5	33.5	21.5	23.5	17.0	22.0	12.0	13.5	2.0	0.5	10.5
80歳以上 N=30	43.3	53.3	40.0	20.0	23.3	10.0	26.7	26.7	16.7	13.3	10.0	-	-	13.3

※1 H25 調査時は「人権に関する正しい知識が浸透するよう、家庭教育を充実させること」となっている。

※2 H29 内閣府調査は「学校内外の人権教育を充実させること」となっている。

※3 H25 調査時は「人権に関する意識を大人自身がしっかりと持つため、啓発、研修を充実させること」となっている。

※H25 調査時は「国、地方公共団体及び民間団体等が連携を図ること」の選択肢なし。また H29 内閣府調査は「人権に関する正しい知識が浸透するよう、社会教育を充実させること」、「公務員等の公的機関に勤める職員がしっかりと人権意識を持つよう、研修等を充実させること」、「人権侵害に関する行為に対して、法令に基づく罰則等を強化すること」、「企業関係者の人権意識の高揚を図るため、研修等を推進すること」の選択肢なし。

(2) 効果的な啓発広報活動

【問25】あなたは、人権啓発を推進するためには、どのような方法による啓発広報活動が効果的であると思いますか。この中から該当するものを選んでください。

人権啓発を推進するための効果的な啓発広報活動については、「テレビ・ラジオを利用した啓発広報」が61.6%と最も高く、次いで「新聞・雑誌を利用した啓発広報」が34.8%、「インターネットを利用した啓発広報」が33.0%となっている。

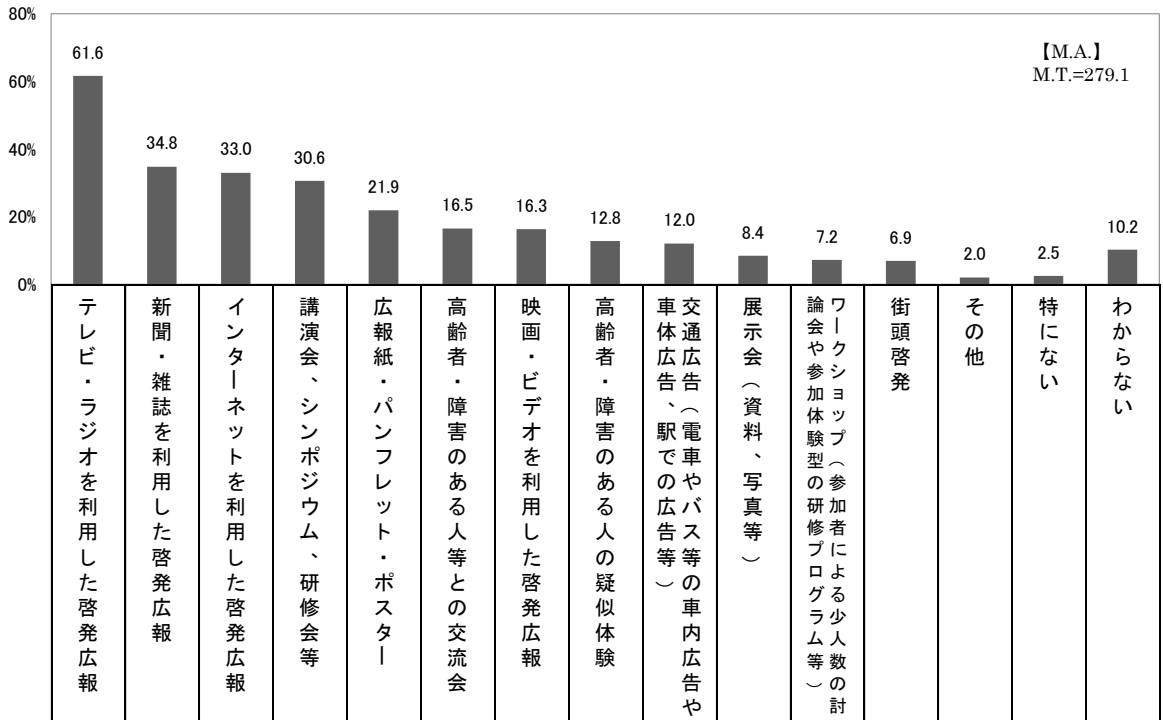
H25 調査と比較すると、「インターネットを利用した啓発広報」が 16.3 ポイント増加している。

H29 内閣府調査と比較すると、「インターネットを利用した啓発広報」が 8.9 ポイント、「テレビ・ラジオを利用した啓発広報と」が 8.7 ポイント、「新聞・雑誌を利用した啓発広報」が 7.0 ポイント低くなっている。

男女別にみると、男性は「インターネットを利用した啓発広報」、「講演会、シンポジウム、研修会等」、「映画・ビデオを利用した啓発広報」などが女性に比べて高く、一方女性は「テレビ・ラジオを利用した啓発広報」、「新聞・雑誌を利用した啓発広報」、「高齢者・障害のある人等との交流会」などが男性に比べて高くなっている。

年齢別にみると、年齢が高いほど「新聞・雑誌を利用した啓発広報」、「講演会、シンポジウム、研修会等」が高い傾向にあり、年齢が低いほど「インターネットを利用した啓発広報」、「映画・ビデオを利用した啓発広報」が高い傾向にある。

図 4-2 効果的な啓発広報活動



今回調査	N=1,056	61.6	34.8	33.0	30.6	21.9	16.5	16.3	12.8	12.0	8.4	7.2	6.9	2.0	2.5	10.2
H25調査	N=1,051	55.0	34.8	16.7	33.1	21.4	18.8	15.8	14.6	12.3	6.9	8.4	5.2	3.0	4.0	13.8
H29内閣府調査	N=1,758	70.3	41.8	41.9	31.7	26.8	19.1	22.0	15.6	17.9	13.2	11.9	-	1.7	2.5	3.8
【男女別】																
男性	N=489	59.9	33.1	36.6	32.5	21.5	13.1	17.2	10.2	10.4	9.4	6.7	8.0	3.3	3.7	9.4
女性	N=567	63.1	36.2	29.8	28.9	22.2	19.4	15.5	15.0	13.4	7.6	7.6	6.0	0.9	1.4	10.9
【年齢別】																
18～29歳	N=75	54.7	24.0	52.0	18.7	16.0	20.0	29.3	17.3	14.7	6.7	2.7	6.7	1.3	2.7	6.7
30～39歳	N=131	58.0	29.0	50.4	25.2	19.8	13.7	24.4	13.7	17.6	10.7	10.7	4.6	4.6	2.3	13.0
40～49歳	N=199	56.8	30.2	37.2	26.1	19.6	17.1	16.1	14.1	12.6	6.5	9.0	8.5	1.5	3.5	8.5
50～59歳	N=170	65.3	37.1	36.5	32.9	17.1	14.7	13.5	10.6	10.6	7.6	6.5	7.1	2.4	2.4	10.0
60～69歳	N=251	71.7	40.2	29.1	34.3	25.9	13.9	13.9	12.7	10.4	8.4	4.0	6.8	0.8	1.2	9.6
70～79歳	N=200	57.5	37.0	16.0	36.5	25.0	21.5	12.5	12.0	11.5	10.5	10.0	8.0	2.5	3.5	11.0
80歳以上	N=30	50.0	43.3	6.7	30.0	33.3	13.3	10.0	6.7	3.3	6.7	3.3	-	-	-	20.0

(3) 講演会、研修会への参加経験

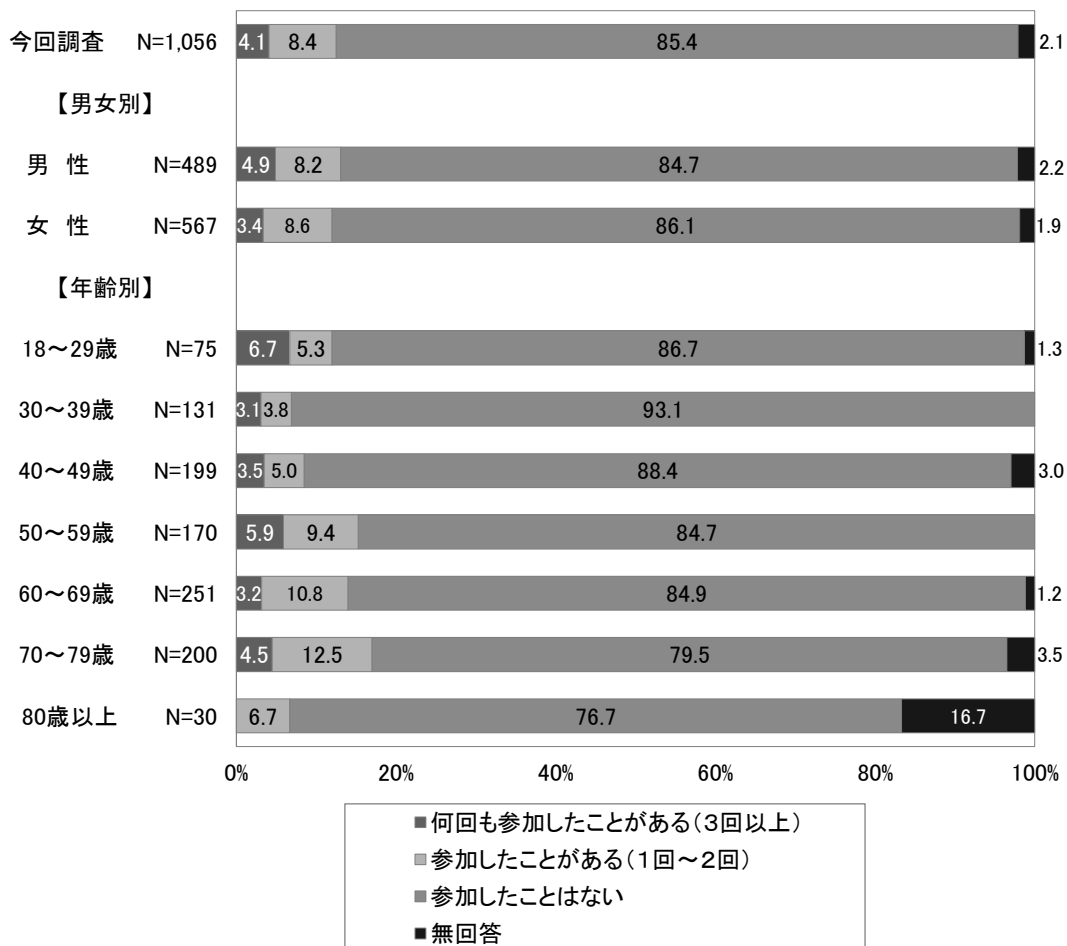
【問26】あなたは、今までに国・県・市町村など行政が実施する人権に関する講演会、研修会に参加したことがありますか。この中から選んでください。

講演会、研修会への参加経験については、「参加したことはない」が85.4%と大半を占めており、「参加したことがある割合」（「何回も参加したことがある（3回以上）」（4.1%）+「参加したことがある（1回～2回）」（8.4%））は12.5%となっている。

男女別にみると、いずれも「参加したことがない」が大半をしめている。「参加したことがある割合」は、男性が13.1%と女性（12.0%）に1.1ポイント高くなっている。

年齢別にみると、30～49歳及び80歳以上は「参加したことがある割合」が1割を下回っており、他の年代に比べて低くなっている。

図 4-3 講演会、研修会への参加経験



(4) 講演会、研修会に参加したことがない理由

(問26 で「3. 参加したことはない」と答えた方にお聞きします。)

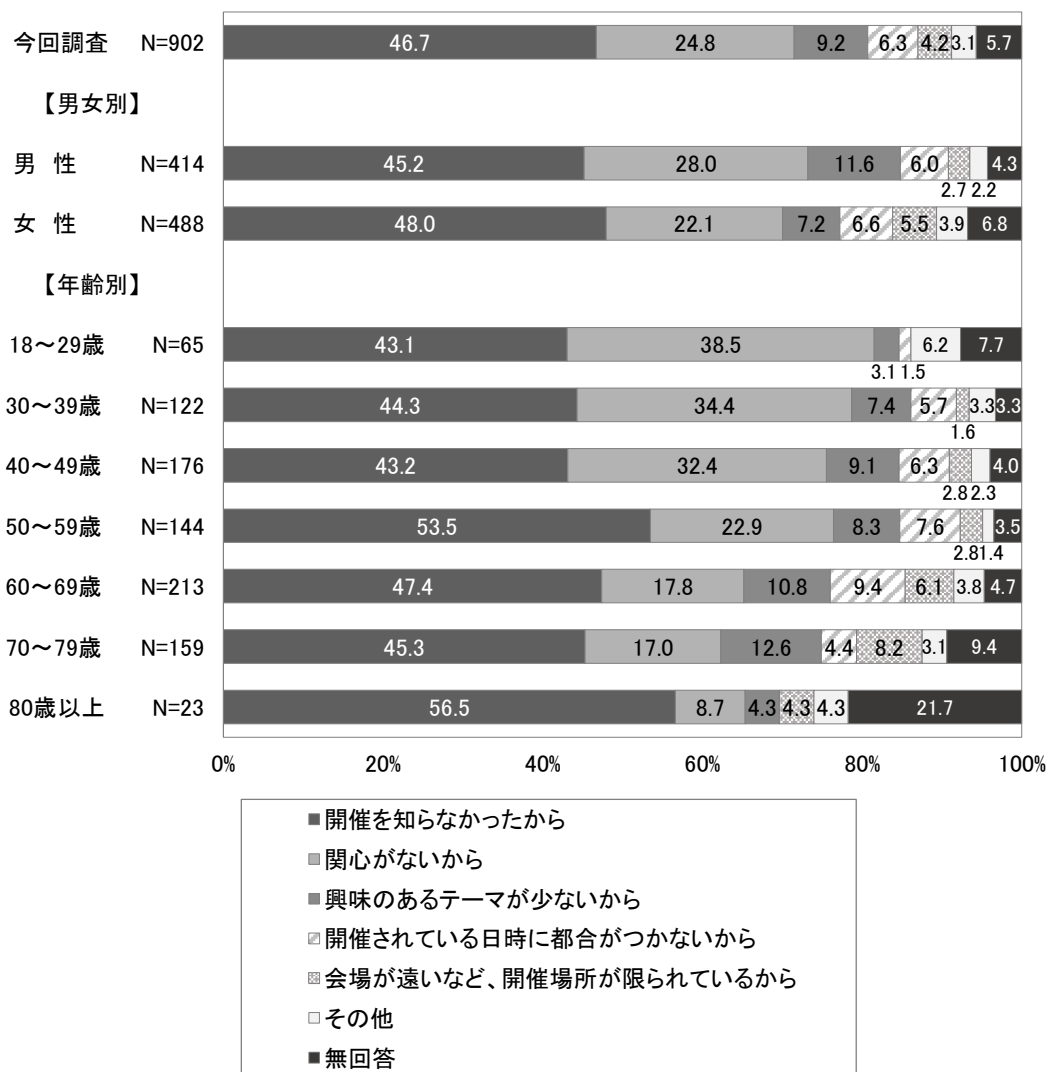
【問26-1】講演会、研修会に参加したことがないのはどうしてですか。この中から選んでください。

講演会、研修会に参加したことがない理由については、「開催を知らなかったから」が46.7%と最も高く、次いで「関心がないから」が24.8%、「興味のあるテーマが少ないから」が9.2%となっている。

男女別にみると、男性は「関心がないから」が5.9ポイント、「興味のあるテーマが少ないから」が4.4ポイントそれぞれ女性に比べて高くなっている。

年齢別にみると、年齢が低いほど「関心がないから」が高くなっている。

図 4-4 講演会、研修会に参加したことがない理由



(5) 人権を尊重する心や態度を育むための学校教育

【問27】あなたは、人権を尊重する心や態度を育むためには、学校等においてどのような教育を大切にすればよいと思いますか。この中から該当するものを選んでください。

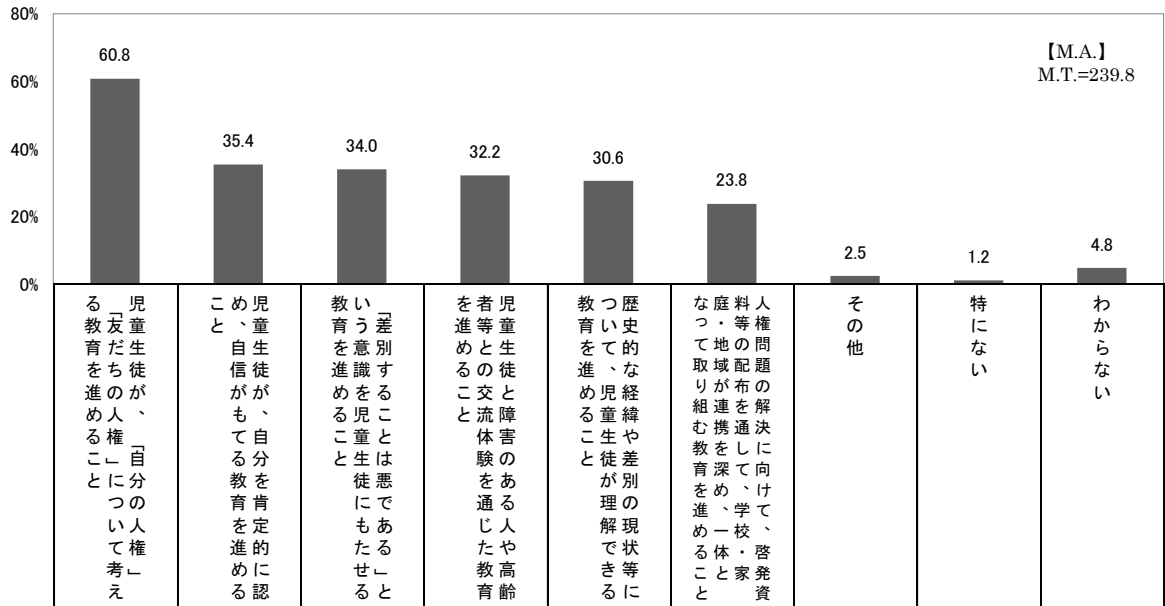
人権を尊重する心や態度を育むための学校教育については、「児童生徒が、「自己的人権」「友だちの人権」について考える教育を進めること」が60.8%と最も高く、次いで「児童生徒が、自分を肯定的に認め、自信がもてる教育を進めること」が35.4%、「差別することは悪である」という意識を児童生徒にもたせる教育を進めること」が34.0%となっている。

H25 調査と比較すると、「児童生徒が、自分を肯定的に認め、自信がもてる教育を進めること」が5.1ポイント増加している。

男女別にみると、男性は「差別することは悪である」という意識を児童生徒にもたせる教育を進めること、「歴史的な経緯や差別の現状等について、児童生徒が理解できる教育を進めること」などが女性に比べて高く、一方女性は「児童生徒が、「自己的人権」「友だちの人権」について考える教育を進めること」、「児童生徒が、自分を肯定的に認め、自信がもてる教育を進めること」、「児童生徒と障害のある人や高齢者等との交流体験を通じた教育を進めること」などが男性に比べて高くなっている。

年齢別にみると、18～29歳は「児童生徒が、「自己的人権」「友だちの人権」について考える教育を進めること」が72.0%と他の年代に比べて高くなっている。また、年齢が低いほど「児童生徒が、自分を肯定的に認め、自信がもてる教育を進めること」が高い傾向にある。

図 4-5 人権を尊重する心や態度を育むための学校教育



今回調査	N=1,056	60.8	35.4	34.0	32.2	30.6	23.8	2.5	1.2	4.8
H25調査	N=1,051	64.2	30.3	35.8	38.8	31.1	30.5	2.0	1.7	5.7
【男女別】										
男性	N=489	57.7	32.3	34.2	26.0	31.5	22.9	2.9	1.8	5.1
女性	N=567	63.5	38.1	33.9	37.6	29.8	24.5	2.1	0.7	4.6
【年齢別】										
18～29歳	N=75	72.0	41.3	33.3	29.3	40.0	14.7	2.7	-	2.7
30～39歳	N=131	58.8	46.6	29.0	37.4	31.3	25.2	4.6	1.5	5.3
40～49歳	N=199	58.8	44.2	31.2	33.2	33.2	19.6	3.5	2.0	3.5
50～59歳	N=170	60.6	35.3	32.4	32.4	30.0	20.0	3.5	1.2	5.9
60～69歳	N=251	61.8	31.1	32.7	31.9	30.3	24.7	1.6	1.2	4.0
70～79歳	N=200	59.0	24.5	41.5	30.5	26.5	31.0	0.5	1.0	6.5
80歳以上	N=30	60.0	23.3	46.7	23.3	20.0	33.3	-	-	6.7

5 設問と設問の関連性について

(1) 「【問4】人権についてのあなたの考え」と「【問25】効果的な啓発広報活動」

「人権についてのあなたの考え」と「効果的な啓発広報活動」の関連性についてみると、人権についての認識の強弱にかかわらず、「テレビ・ラジオを利用した啓発広報」が最も高くなっている。

	合計	【問25】効果的な啓発広報活動									
		講演会、シンポジウム、研修等	展示会（資料、写真等）	街頭啓発	タ 広 報 紙 ・ パ ン フ レ ッ ト ・ ポ ス	発 テ レ ビ ・ ラ ジ オ を 利 用 し た 啓 発 広 報	広 映 画 ・ ビ デ オ を 利 用 し た 啓 発 広 報	報 新 聞 ・ 雑 誌 を 利 用 し た 啓 発 広 報	発 イ ン タ ー ネ ッ ト を 利 用 し た 啓 発 広 報	告 内 交 通 広 告 や 車 体 広 告 、 駅 で の 広 告 等 （ 電 車 や バ ス 等 の 車	
全体	1,056	30.6	8.4	6.9	21.9	61.6	16.3	34.8	33.0	12.0	
【問4】人権の重要度	非常に重要である	511	34.8	8.8	8.4	24.9	66.9	19.2	38.0	38.7	13.3
	どちらかといえば重要である	434	28.8	8.5	6.2	20.0	59.4	14.7	33.2	29.7	11.8
	どちらかといえば重要でない	17	35.3	5.9	-	11.8	64.7	5.9	29.4	5.9	-
	重要でない	2	-	-	-	-	-	-	-	-	-
	いちがいいにはいけない	76	14.5	6.6	2.6	15.8	44.7	9.2	28.9	23.7	9.2
	無回答	16	18.8	6.3	6.3	18.8	37.5	12.5	12.5	12.5	6.3

	合計	【問25】効果的な啓発広報活動							
		型のワークショップの研修プログラム等参加者体験	高齢者・障害のある人の疑似体験	高齢者・障害のある人等との交流会	その他	特 に な い	わ か ら な い	無 回 答	計 (M. T.)
全体	1,056	7.2	12.8	16.5	2.0	2.5	10.2	2.4	
【問4】人権の重要度	非常に重要である	511	9.4	16.8	20.0	2.9	1.6	6.7	1.8
	どちらかといえば重要である	434	5.3	9.2	13.8	0.7	2.5	11.5	2.3
	どちらかといえば重要でない	17	-	5.9	5.9	-	5.9	11.8	-
	重要でない	2	-	-	-	-	50.0	50.0	-
	いちがいいにはいけない	76	5.3	9.2	13.2	2.6	5.3	23.7	5.3
	無回答	16	6.3	6.3	6.3	6.3	6.3	18.8	12.5

(2) 「【問4】人権についてのあなたの考え」と「【問26】講演会、研修会への参加経験」

「人権についてのあなたの考え」と「講演会、研修会への参加経験」の関連性についてみると、人権について「非常に重要である」と回答された方は、「参加したことがある割合」が16.7%と他に比べて高くなっている。また、「重要でない」と回答された方は、全員「参加したことはない」となっている。

	合計	【問26】講演会、研修会への参加経験				
		(何回も以上参加したことがある)	(参加したことがある)	参加したことはない	無回答	
全体	1,056	4.1	8.4	85.4	2.1	
【問4】人権の重要度	非常に重要である	511	6.3	10.4	81.6	1.8
	どちらかといえば重要である	434	2.1	6.0	90.3	1.6
	どちらかといえば重要でない	17	-	11.8	88.2	-
	重要でない	2	-	-	100.0	-
	いちがいいにはいえない	76	2.6	9.2	84.2	3.9
	無回答	16	-	6.3	75.0	18.8

(3) 「【問 26】講演会、研修会への参加経験」と「【問 14】自分の子どもと同和地区（被差別部落）出身者との結婚」

「講演会、研修会への参加経験」と「自分の子どもと同和地区（被差別部落）出身者との結婚」の関連性についてみると、講演会等への参加経験の有無にかかわらず、「子どもの意志を尊重する」が最も高くなっている。

		合計	【問14】自分の子どもと同和地区(被差別部落)出身者との結婚					無回答
			子どもの意志を尊重する	の親としての意志が強ければ反対するが、子どもを認める	結婚を認めない	家族や親せきの反対があれば、結婚を認めない	わからない	
全体		1,056	41.4	24.1	1.7	3.1	28.2	1.5
研 修 会 へ の 参 加 経 験	【問 26】講演会、研修会への参加経験、 何回も参加したことがある (3回以上)	43	44.2	25.6	2.3	11.6	11.6	4.7
	参加したことがある (1回～2回)	89	47.2	23.6	1.1	-	27.0	1.1
	参加したことはない	902	41.1	24.1	1.8	3.0	29.4	0.7
	無回答	22	22.7	22.7	-	4.5	18.2	31.8

Ⅲ 自由回答

人権に関する自由意見として、151件の記述が寄せられた。ここでは、その要望・意見を内容ごとに分類し、一部を掲載する。

○人権全般について

- ・人権について深く考えたことはありませんでした。実際にこのような人権問題、人権課題になる前に学校などで人権の教育を徹底的に進めるべきだと思いました。参考になりました。ありがとうございます。(女性 60～69 歳)
- ・戦後の家族主義から個人主義が強調されるケースが多く感じられるが、特に若い年代層に曲解していると思われる感じが多い。(例、保育園新設に伴う近所の住民の反対運動等、公共性が最優先すべきと思いますが！)(男性 70～79 歳)
- ・北陸では昔からひまなのか人の事を話すのがすき。真実を知らないでうわさだけを信じ、吹聴する。人の足を引っばるのが好き(目立った人に対して)。あまり人の事をほめない(嫉妬心が強い)。困った時相談しても事が大きくなる。だから子供は親にも先生にも相談出来ない。法に相談しても力の強い方(例えば公務員達の方)に味方する。(女性 80 歳以上)
- ・最近、インターネットなど機械化が進み、便利にはなっていますが、その分、昔と違って人と人との交流や人を思いやる気持ち等がなくなってきているような気がします。人間のつながりがゲーム化していたり、いつもリセットできる感覚があったり、簡単に人を殺したり。もっと人や動物、強者、弱者、貧困といったいろんな差別をなくして、心あたたかい世の中、人間付き合いができれば良いのにとと思います。(女性 60～69 歳)
- ・人権問題を 100%解決するのは不可能に近いでしょう。解決できるとしても、何十年何百年とかかるでしょう。人は自分にとって受け入れられない、理解できない相手には攻撃的なものです。理性より感情が出てしまう。「嫌い」とか誹謗中傷。厳しい世の中でも、分かってくれる人、優しい人が 1 人でも多くいてくれたら素敵ですね。それでいい、それだけで十分だと思います。こういうアンケートを実施した富山県も、そういう地域になってくれればいいですね。(女性 18～29 歳)
- ・過敏になりすぎるのも良くないと思うが、学ぶ、理解する姿勢を持たなくてはいけないということ、各人があたり前にわかっているという環境になれば良いと思う。(女性 18～29 歳)
- ・基本的人権を侵すことはいけない事と思いますが、人権を侵されたと思いがいをして人権をかさにして普通に生活している人々に不当な抗議をする場合が割と多い様に思われます。(女性 70～79 歳)
- ・「人権」に対し過大に評価、取り上げすぎだと思う。「日本国民」は聡明だから自然発生的に理解し、実行する。時代によって価値観は変化するから、ことさら「公」が関与することはない。「悪利用」の方が大きな問題になる。(男性 50～59 歳)
- ・今の日本は良い国だと思います。人権について意見を聞いて調査して教育・啓発する。暮らしやすい国です。(女性 60～69 歳)
- ・権利には濫用の禁止、公共の福祉に反さないこと、そして一番大切なのは不断の努力を怠らないこと。日本の人権は、欧米と違い、戦前の明治憲法から戦後の日本国憲法への移行で人権もトップダウンでもたらされた経緯もあり、ボトムアップで築き上げた欧米との意識の差は歴然としている。不断の努力もせず人権を主張するのは根無し草で、人権に関する講演会及び研修会には、上記の視点が欠けている印象を強く感じる。(男性 40～49 歳)

- ・1番の人権侵害は戦争だと思います。戦争は絶対にあってはならないと切に願います。身近な問題も、もちろん大切な事だと承知しているつもりです。(女性 50～59歳)
- ・人権をはきちがえている人が多くなってきた。他人を思いやる人が少ない。自分が得をするために自分の利ばかり主張する人が増えてきた。(男性 30～39歳)
- ・どれだけ説明会を聞いても、どこか自分とは別の世界で起きている事と感じる。問題の当事者とならなければ実感できない事も多いだろう。(男性 18～29歳)
- ・人権について今まで一度も考えたこともなく、自分の身の回りには問題になるような事はなかったように思います。これを機会に人権について周囲に目を配りたいと思います。(女性 70～79歳)
- ・日常に追われ、自分にあまり関係ない事に参加する事はない。いろんな立場の人が自由に意見が言えそれを聞こうとできる社会があればいい。(女性 40～49歳)
- ・権利ばかり主張し義務が軽んじられている(男性 60～69歳)
- ・大きな差別問題は減ってきていると思う。障害の方、同性愛の方などの多様性も社会がだんだんと理解してきてると思います。人権問題は、知らないこと、分からないことが解決に向けての一番の問題だと思うので、テレビなどのメディアでたくさん取り上げてほしい。(女性 50～59歳)
- ・人権については広くは理解していないが、近年親族や各個人としての繋がりがだんだんと気薄になっている中、現在の「個人情報保護法」により人権尊重及び侵害についての判断が難しくなっていると思います。(男性 70～79歳)
- ・人権侵害はあってはならないが「人権」という言葉だけが独り歩きして、権利ばかり主張するような風潮もあると感じる。人権とは！？と難しく考えず、「人に迷惑をかけない」「人に親切にする」といった人間力を培う方が先決であると感じた。子を持つ親として、自分自身も省みながら若年層の育成に努めたい。(男性 30～39歳)
- ・多数決で世の中進んでいる(選挙等)が少数の人の意志が無視されているように思える(男性 60～69歳)
- ・人権の範囲は人それぞれで感じ方が違い、異なってくると思う。あまりにも意識しすぎると人と話したりできなくなってしまう。(男性 60～69歳)
- ・民主主義の精神として「自由と平等」が上げられる。この「自由と平等」についての認識が足りないのではないだろうか。本来、自然界において「平等」というものは存在するものではなく(悪い意味ではない)概念的なものであることを知らねばならない。知るだけでも幅が広がるのである。また「自由」は完全なる自由というものはなく、あくまでに「公共の福祉」の下での自由であるということだ。他人への迷惑を考えない「自由」…それは自由ではなく「恣意」にほかならない。(男性 70～79歳)
- ・私の両親が法務省で働く公務員であり、同和の問題、在日、障害、様々な人権問題があることは教えてもらう機会がありました。それと、同時に気にしすぎないことも伝えられました。気にする(ジロジロ見る、過度な配慮をする)こともすごく失礼なことです。色んな人がいて、色んな人が混ざり合うのが本来の目指すところで、「社会的な生活」ができあがると思います。(女性 30～39歳)

- ・人権を守ることは非常に大切なことと同時に、この国の一員としての自覚をもつことも非常に大切なこと。One for all、all for one の精神で。権利と責任は常に一対であり、片方のみは成立しないことを自覚すること。無知は偏見の元。歴史的に見て、戦後 70 余年経た現在の日本で新たに得た人権と同時にいつの間にか失った人権を今一度検証してみる時期にきているのかも。日本に生まれて良かったと思える人が多い日本になれば良い。(女性 50～59 歳)
- ・いろいろな人と交流をもち、交流している人に感謝し、お互いを認めることにより欠点を個性として認め合い、豊かに生きていきたいものである。高齢であり長く生きてきたことに誇りをもちたいものである。(女性 70～79 歳)
- ・自分自身が人権について考えたことがなかった。以前、障害をもった人と話したことが頭の中に浮かんできました。(女性 60～69 歳)
- ・人権問題については、どうしても当事者の意見が大きく取り上げられてしまい、あまりにも人によってまちまちな基準で侵害かそうでないかが決まってしまうように思う。(裁判所でさえも) 人権問題を過剰に扱う人も中にはいるため、できるのであれば客観的な目線からのルール作りが必要に思う。(男性 40～49 歳)
- ・人権は人によってどこまでが侵害になるのかが考え方が違うと思います。やっぱり私は、人権侵害はいけない事だと思います。人権侵害＝犯罪 (女性 18～29 歳)
- ・全ての国民は国民として義務があるから、当然、人権が制限される。人権だけが擁護されるなら国家は成立しない。(男性 70～79 歳)

○女性について

- ・そもそも問 9 のような女性問題の項目があること自体、男性に対する人権問題だ。男女平等というのなら全てにおいて平等にすべき。体のつくり、心のつくりが違うのだから役割分担は当たり前。(男性 30～39 歳)
- ・「子供はいるのか」「まだ作らないのか」など、子供がいない女性に対しての言葉が聞かれる。人それぞれ様々な事情がある方も多く、精神的ストレスになっている女性はたくさんいると思われます。(女性 40～49 歳)
- ・個人的な意見ですが、最近、女性の人権、権利ばかり重視されるようになり男性の人権、権利が軽視されていると感じることがあります。男女平等な社会というよりは女尊男卑の方向に傾いていると感じます。(男性 18～29 歳)
- ・職場でマタニティ・ハラスメントを受けたり、悪口を言われたりと仕事がしにくい環境に置かれたことがあります。家族に相談してから職場の責任者に相談して退職したいと伝えましたが、辞めることができず、長期休暇を頂きましたが、職場環境は良くなり悪口やハラスメントをする人には何の対応もありませんでした。相談をもっと気軽にでき、反映されるよう対策をしてほしいです。職場の相談場は何だか言いにくいです。自分が今後働き続けることを考えると居りにくい環境になりそうでこわいです。(女性 30～39 歳)

○子どもについて

- ・昔の子供と違って、子供達が外に出て遊ばなくなって、家で殺すゲームに夢中になり、縦横の繋がりができず、人の痛みが分からず陰湿ないじめ、また行きすぎた動画を送ったり、また犯罪が大変多く起きています。これから先が思いやられます。(女性 60～69 歳)
- ・日本の至る所、人が居る所全てとっていいほど「いじめ・ハラスメント」が起きているといっても言い過ぎではないでしょう。人権侵害が日常化しているようです。「いじめ・ハラスメント」の予防、抑止を大人の社会に働きかけることも大事とは思いますが、でも、それ以上に学齢時の児童、生徒に対する指導の徹底が最も肝要と考えます。子供の心に「いじめ・ハラスメント」を行ったり、見て見ぬふりをするのは「人間としてしてはいけないこと、恥ずべきこと」をしっかりと意識させることが大人社会の「いじめ・ハラスメント」の抑止に繋がるのです。小・中学生時代にその意識をもたせる指導の要諦となるのは、小・中学校のトップとしての校長が、本校ではいじめ・ハラスメントを許さぬという意識、信念、態度、教育姿勢を全生徒、全保護者、当該地域の人々に常に示すことです。これをなくして人権擁護の前進はないように思います。(男性 70～79 歳)
- ・学校という集団の中で、まわりの人の目を気にして生きている子供達の心が心配。「人と違うとダメ」という価値観は子供の発達段階で壊さないといけない。「自分らしく生きる」を目指してほしい。「個性を尊重しあう」社会であってほしい。なるべく目立たないように成長期を過ごす、逆に社会的適応力が落ち、後に非行やひきこもり、自殺となるように思う。学校でも扱いやすい子をよしとするのではなく、枠に入りきれない子を楽しみに育てるぐらいの余裕がほしい。いずれにせよ人権について子ども同士、親同士、無論、教育関係者は理解できていないと、差別、いじめはなくなるならない。(教師からの体罰は減ったとしても、暴言、いじめ、無視はどうか？いじめ防止法に教師からの場合が入っていないと木村草太氏が「子供の人権を守るために」で書いている。)(女性 30～39 歳)
- ・子供がうるさいとか、ベビーカーが邪魔だとか言ってる場合ではない。ましてや、子供への虐待なんてありえない。子供の人権をもっと尊重するべきだと考える。(男性 18～29 歳)

○高齢者について

- ・職場での不当な待遇やパワーハラスメント、日々苦にがしく思いながら働いています。自分の年では今更転職もありえません。これだけの高齢化社会、年寄りに人権はないのか？パートは不当な扱いにも我慢できないのか？(女性 60～69 歳)
- ・人権は、70 歳以上のものには無いのかと思うことがあります。私は、ずっとこの歳まで看護師として働き続けています。たとえ、明日倒れる事があっても家を守るという大事な私の仕事です。老犬 17 歳 9 ヶ月も看護しています。目も耳も聞こえません。小 6 の面倒も全てみております。娘は身体が弱い所があります。全ての事がみんな私の責任で働いています。落ち込む時こそ周りの人には明るく振舞っています。日々を精一杯生きています。これが私の人生だと思っています。(女性 70～79 歳)
- ・認知症になっても最後まで人間らしく生活できる場所(病院、施設、地域社会、家庭)を充実させてほしい。(女性 80 歳以上)

○障害者について

- ・障害のある人（生まれた時から、途中から）は、好きで障害者になったのではない。あたたかく接し
てあげられるよう社会の全ての人をやさしくなれるように！！いつかは高齢者になるのだから。なっ
た方々には過ごしやすい毎日を送ってほしい。（女性 30～39 歳）
- ・肢体不自由者や遺伝子異常をもった人など外見で障害者だと分かる人に対する差別（心の壁も含む）
は、啓発広報や広告はあまり意味が無いと思っています。そういう子供をもった親による講演や実際
に関わる交流の場を作るなど、彼らのそのままを知ることが大切だと思います。また、交流において
も何かイベントを行うのではなく施設や支援学校等でそのまま生活を見ることが大切だと思います。
（女性 18～29 歳）
- ・難病患者も無理なく働ける世の中になってほしいです（男性 30～39 歳）
- ・発達障害者に対しての理解と仕事を与える場を考えてほしい。不登校におちいったときの対処法や別
の場所をすみやかに移動できるように。（女性 40～49 歳）
- ・学習障害の孫がいます。でもレベルが中途半端なので、支援の枠がとても狭いです。小学校の支援級
も受入れ児童の障害の枠がそれぞれあり、市役所に相談に行っても改善しようという職員がいなくて
…。誰にどう相談すればいいのか。支援の枠を広げるとか、誰もが他人事の対応でした。少子化対策
と言いながらなかなか進んではいけない！市長の外国への視察といいながら、不当な費用を税金から出
す事ばかり考えているのなら、困っている方々の話に耳を傾ける職員を増やすべきではないでしょ
うか？（女性 60～69 歳）

○同和問題について

- ・同和問題というものを全く知らず、びっくりしました。（女性 40～49 歳）
- ・私の住んでいるところでは、まず同和問題はないように思います。でも、若い時に仕事で行った研修
会では同和問題について話し合いがされ、子供達が差別を受けている話を聞きました。なかなか理解
のしにくい話ではありましたが、富山ではおこっていないと思われるが、他県では大問題になってお
り、いくら話し合いを続けても解決がない結果になった事を覚えています。同性愛などは、いろいろ
取り上げられ社会的にも知られることとなりましたが、同和、ハンセン病などは、まだまだ理解、分
かろうとしない、分かり合えない深い根っこがあるのではないかと個人的に思います。そこで泣いて
る人、大人、子供、私達に出来る事は具体的にあるのでしょうか？（女性 50～59 歳）
- ・部落の差別については、今の若者は何とも思っていないというか知らないのではないのでしょうか。
（女性 50～59 歳）

○犯罪者・被害者について

- ・人権を侵した犯罪者は、例え未成年だとしても、その犯罪者の人権は守らなくても良いと思う。だから、人権に関する犯罪（特に、児童虐待はゆるせない）が減らないんだと思う。犯罪者の人権は守る必要はない。（女性 30～39 歳）
- ・犯罪者に人権主張させるから犯罪が無くならない。日本は犯罪者に対して優しすぎると思う。（女性 40～49 歳）
- ・犯罪者の人権は、一般社会の人権とは別途の協議が必要だと思います。差別や偏見を無くすような教育を幼少期から実施することが必要な時期と考えます。政治が人権を尊重し、差別、偏見のない社会を創るように国会議員が努力すべきと考えます。現状の政治状況では、解消されるとは思えない。地方自治体から人権問題に関する啓発活動を推進していただきたい。（男性 50～59 歳）
- ・犯罪被害者の人権が守られていない。メディアの報道のありかたが間違っているように思う。亡くなった人の生い立ち、人となりをたれ流しにするのはリベンジポルノと同じことではないかと思う。犯罪をした側の方が守られるのはおかしい。（男性 30～39 歳）

○インターネットによる人権侵害について

- ・ネットの普及に伴い、不特定多数とのコミュニケーションが容易になったが、それが為に、又、匿名性という点からも意図してか知らずかの人権侵害は増えていると思う。（男性 40～49 歳）
- ・ネットで種々の情報が拡散しており、個々人がその情報に惑わされないようにすることが大事だと思う。（男性 70～79 歳）

○性的少数者について

- ・性的マイノリティの方々に対する取り組みを富山県でもっと進めてほしい。身近なところにいることを認識してほしい。（女性 18～29 歳）

○人権に関する啓発広報活動について

- ・私は人権とは何かと問われても上手に答えられない。漠然とした印象しかない。でも今はちょっとした事で人権侵害を言う。冗談がひとり歩きする事も。「人権」という事をもっと広く深く沢山のの人に周知させる事が大事だと思います。（女性 60～69 歳）
- ・人権とは何か、人に説明できるほど明確に理解していないかもしれない。定義の周知が必要に感じる。（男性 50～59 歳）
- ・人権問題に関する相談窓口の周知を図ってほしい。どこに相談すればよいのか分からない。市町村の広報などに人権問題を取り上げればよい。テレビやインターネットでもっと取り上げればよい。（女性 70～79 歳）
- ・基本的人権は侵すことのできない永久の権利として、憲法で保障されていることは学校で習っていたが、実生活において、その事を意識的に考慮することは難しいと思う。人権意識を高めるため、普段から人権を感じられるようにメディア等を使い啓発広報を行えば良いと思います。（女性 40～49 歳）

- ・若い人達には同和問題やハンセン病について知らないという人が多いと思います。(学校で習ったかどうかとも曖昧なくらいです) 分かりやすくまとめたパンフレットや人権教育を増やすとともに若い世代がよく使っているツイッターやラインなどでの啓発活動もしていくと問題に対しての意識が変わってくるのではないかと考えます。(女性 18~29 歳)
- ・内外の人権についての歴史、および現代社会の状況にかんがみ、人は人として皆平等である。一人一人が互いの人権を尊重し合うことが何より大切なことと思います。現代における諸問題は、すべて人権に起因すると言っても過言ではないと思います。人権についての問題は様々な直接的、間接的な要因により発生すると思います。啓発活動を通じ、一人一人が人権の大切さについて理解を深めていくこと、そのための機会を作っていくこと、また特に次代を担う青少年、若い人達が人権の大切さを理解していく機会を様々な分野で設けていくことが大切と思います。(男性 70~79 歳)
- ・講習会、研修会があれば参加したいが、どこで開催情報があるのか分からない。(女性 40~49 歳)

○人権教育について

- ・そもそも、日本人の体質的な問題が改善されない限り、排他的、村八分的な人権侵害に係わる諸問題が、この国から消えることはないだろうと思います。地道に幼少期から教育により人に差別をしないことや愛をもって人を理解しようとするのを教えていくことが肝要かと思います。大変な問題に係るお仕事ご苦労様です。(女性 60~69 歳)
- ・人権を尊重する態度は小さい頃から育むことが大切と考えます。発達段階に応じて分かりやすく伝え続けていくことが大切だと思います。大人になってからでは考え方を変容するのが難しい人も存在します。(男性 40~49 歳)
- ・障害者の方が困っていたり、失敗したりしても、大人が見て見ぬふりをするから、子供にも伝わらない。手本は大人。何事も相手の立場になって考えれば、だいぶ考え、行動が違ってくると思う。(女性 70~79 歳)
- ・「思いやりの心」を育てる心の教育が必要であると考えます。(男性 60~69 歳)
- ・小、中、高と進むにつれ、教育は教科書上の知識・情報ばかり。もっと取り組みや、交流の場をもち、身近に他人事ではない意識をもつことで、自分、他人への人権を尊重する事に繋がると感じる。啓発、広報活動は、発信だけでなく、社会、企業と共に行動をおこすことが大切。(女性 30~39 歳)
- ・学校教育において歴史的背景を学ぶ事が重要だと思う。(男性 30~39 歳)
- ・学校でいじめの授業をする。保護者も参加する。(男性 30~39 歳)
- ・家庭での教育が大切 (男性 60~69 歳)
- ・人権は守られるべきであり、誰もその人の自由な発言や行動を止めることはできない。生まれもった人権は教育によって歪められる。教育が悪い！(女性 50~59 歳)
- ・特に他人を尊重、大切にす精神教育、学校、家庭、地域において (女性 70~79 歳)
- ・人権、差別に関しては、義務教育による教育を強く望みます。幼い頃からしっかり教えてほしいです。(男性 40~49 歳)

○アンケートについて

- ・「学問のすすめ」に一定の解有り。頭で考えるばかりで生活の一部という感じがしない。世代を通じ考え方が作られているので解決しない。アンケートを取る事で考える機会は得られたので、これはこれでいいと感じた。(男性 40～49 歳)
- ・アンケート自体、偏った意見を誘導しすぎだと思う。人権、人権というが 100 人いれば 100 人の考え方や感じ方等あって当たり前だと思う。私は、男、女、障害者等違って当たり前だと思うので、一緒に考える事が世の中間違っていると思う。(女性 40～49 歳)
- ・普段、あまり人権に関して問題意識がなかったもので、この調査により改めて真剣に考えさせられました。(男性 70～79 歳)
- ・自分の身に深刻にふりかかったことがないので、アンケートにて人権を見直すきっかけにもなりました。(女性 40～49 歳)
- ・このアンケートによりいろいろな人権問題が起こっていることが分かった。インターネット等で情報を得やすくなったが、一方的な意見に偏ってしまう。いろいろな立場の方が意見を聞く場があればいい。(女性 40～49 歳)

○その他の要望・意見

- ・パワハラがニュースで放送されることが多くなってきたが、これも人権ですよ？スキンシップと嫌がらせの区別がつかないのかな？人権ってワードが強いですよ。それが甘えになって、パワハラだのいわれて負けるのだと思います。実際にパワハラにあっている人も信じられない。みんな過敏になりすぎだと思います。(女性 18～29 歳)
- ・表現一つで犯罪を身近なものにしている現状があると思う。いじめ、体罰→暴行 ブラック企業、長時間のサービス残業→強制労働。労働者の人権こそが一番守られていないと思います。人権侵害された人間がより弱い立場へ人権侵害を再生産していくのだと思います。(男性 30～39 歳)
- ・考え方や思惑が多様化しているため、ルールが必要である。(男性 60～69 歳)
- ・私自身、職場で不倫だの変な噂をされました。言っている人にとっては、職場での軽い冗談かもしれませんが、そのせいで仕事が楽しいと感じることができません。とてもつらいです。人権を大切にできない方は、受けた側の気持ちなど全く理解していないのだと思います。どれだけ研修や上司からの呼びかけがあっても直す（改めようとする）気持ちのない方には、今後、どう対応していけばよいのでしょうか？(女性 18～29 歳)

IV 集計表

問1 あなたは、基本的人権は侵すことのできない永久の権利として、憲法で保障されていることを知っていますか。(○は1つだけ)

	該 当 者 数	知 っ て い る	知 ら な い	無 回 答
総 数	1,056	84.0	14.8	1.2
【男性・年齢別】				
男性(小計)	489	86.5	12.5	1.0
18～29歳	33	87.9	12.1	-
30～39歳	58	89.7	10.3	-
40～49歳	83	83.1	15.7	1.2
50～59歳	87	87.4	11.5	1.1
60～69歳	118	86.4	12.7	0.8
70～79歳	100	86.0	12.0	2.0
80歳以上	10	90.0	10.0	-
【女性・年齢別】				
女性(小計)	567	81.8	16.8	1.4
18～29歳	42	85.7	14.3	-
30～39歳	73	84.9	15.1	-
40～49歳	116	89.7	10.3	-
50～59歳	83	83.1	15.7	1.2
60～69歳	133	82.0	16.5	1.5
70～79歳	100	66.0	30.0	4.0
80歳以上	20	90.0	5.0	5.0
【職業別】				
農林漁業	34	85.3	11.8	2.9
商工サービス業	41	70.7	24.4	4.9
自由業	44	84.1	15.9	-
管理職	78	96.2	3.8	-
事務職	125	87.2	12.8	-
技術職	163	93.3	6.7	-
労務職	86	77.9	18.6	3.5
パート・アルバイト	146	78.1	19.9	2.1
学生	19	100.0	-	-
主婦・主夫	150	78.7	20.7	0.7
無職	170	81.2	17.1	1.8
【地域別】				
富山地域	392	88.0	11.5	0.5
高岡地域	312	82.1	17.0	1.0
魚津地域	202	83.2	14.4	2.5
砺波地域	150	78.7	19.3	2.0

問2 あなたは、今の日本は、基本的人権が尊重されている社会だと思いますか。(○は1つだけ)

	該当者数	そう思う	そう思わない	いちがいいはいえない	無回答
総数	1,056	30.8	17.3	50.3	1.6
【男性・年齢別】					
男性(小計)	489	37.0	16.6	45.2	1.2
18～29歳	33	45.5	24.2	30.3	-
30～39歳	58	19.0	20.7	60.3	-
40～49歳	83	31.3	18.1	49.4	1.2
50～59歳	87	35.6	19.5	43.7	1.1
60～69歳	118	44.9	15.3	39.0	0.8
70～79歳	100	40.0	11.0	46.0	3.0
80歳以上	10	50.0	-	50.0	-
【女性・年齢別】					
女性(小計)	567	25.4	18.0	54.7	1.9
18～29歳	42	28.6	23.8	45.2	2.4
30～39歳	73	19.2	11.0	69.9	-
40～49歳	116	20.7	17.2	62.1	-
50～59歳	83	20.5	18.1	59.0	2.4
60～69歳	133	30.1	20.3	48.9	0.8
70～79歳	100	30.0	18.0	46.0	6.0
80歳以上	20	35.0	20.0	40.0	5.0
【職業別】					
農林漁業	34	55.9	5.9	35.3	2.9
商工サービス業	41	24.4	24.4	46.3	4.9
自由業	44	20.5	22.7	56.8	-
管理職	78	32.1	20.5	47.4	-
事務職	125	31.2	13.6	55.2	-
技術職	163	27.6	19.0	53.4	-
労務職	86	33.7	16.3	46.5	3.5
パート・アルバイト	146	21.2	15.1	62.3	1.4
学生	19	47.4	31.6	15.8	5.3
主婦・主夫	150	32.0	18.0	48.0	2.0
無職	170	35.9	16.5	44.7	2.9
【地域別】					
富山地域	392	33.4	15.3	50.5	0.8
高岡地域	312	28.2	21.2	49.0	1.6
魚津地域	202	32.7	12.9	52.0	2.5
砺波地域	150	26.7	20.7	50.0	2.7

問3 新聞やテレビなどで「人権問題」とか「人権が侵害された」というニュースが報道されることがありますが、あなたは、この5～6年の間に、日本で、人権が侵害されるようなことは、多くなってきたと思いますか。(○は1つだけ)

	該当者数	多くなってきた	あまり変わらない	少なくなってきた	いちがいにはいえない	無回答
総数	1,056	36.6	40.5	4.2	17.0	1.6
【男性・年齢別】						
男性(小計)	489	36.0	43.1	3.5	16.2	1.2
18～29歳	33	24.2	57.6	3.0	15.2	-
30～39歳	58	25.9	48.3	3.4	22.4	-
40～49歳	83	39.8	38.6	1.2	18.1	2.4
50～59歳	87	34.5	42.5	2.3	19.5	1.1
60～69歳	118	39.0	41.5	5.1	13.6	0.8
70～79歳	100	39.0	42.0	5.0	12.0	2.0
80歳以上	10	50.0	40.0	-	10.0	-
【女性・年齢別】						
女性(小計)	567	37.2	38.3	4.8	17.8	1.9
18～29歳	42	28.6	42.9	7.1	21.4	-
30～39歳	73	37.0	45.2	-	17.8	-
40～49歳	116	39.7	37.9	4.3	16.4	1.7
50～59歳	83	43.4	28.9	8.4	16.9	2.4
60～69歳	133	34.6	39.8	6.8	17.3	1.5
70～79歳	100	37.0	40.0	3.0	16.0	4.0
80歳以上	20	35.0	25.0	-	35.0	5.0
【職業別】						
農林漁業	34	50.0	32.4	5.9	8.8	2.9
商工サービス業	41	36.6	41.5	-	19.5	2.4
自由業	44	38.6	45.5	-	13.6	2.3
管理職	78	33.3	42.3	1.3	21.8	1.3
事務職	125	36.0	49.6	3.2	11.2	-
技術職	163	38.0	42.3	3.7	16.0	-
労務職	86	34.9	39.5	4.7	15.1	5.8
パート・アルバイト	146	39.7	33.6	6.8	18.5	1.4
学生	19	36.8	47.4	5.3	10.5	-
主婦・主夫	150	32.7	40.0	5.3	20.7	1.3
無職	170	35.9	37.6	4.7	19.4	2.4
【地域別】						
富山地域	392	33.9	43.4	4.6	17.1	1.0
高岡地域	312	37.5	37.5	4.2	19.2	1.6
魚津地域	202	35.1	41.6	4.5	17.3	1.5
砺波地域	150	44.0	38.0	2.7	12.0	3.3

問4「人権」についてあなたの考えに近いものはどれですか。(○は1つだけ)

	該当者数	非常に重要である	どちらかといえば重要である	どちらかといえば重要でない	重要でない	いちがいにはいえない	無回答
総数	1,056	48.4	41.1	1.6	0.2	7.2	1.5
【男性・年齢別】							
男性(小計)	489	48.3	43.4	1.4	-	5.7	1.2
18～29歳	33	51.5	45.5	3.0	-	-	-
30～39歳	58	48.3	41.4	1.7	-	8.6	-
40～49歳	83	48.2	43.4	1.2	-	6.0	1.2
50～59歳	87	47.1	42.5	1.1	-	8.0	1.1
60～69歳	118	50.8	43.2	1.7	-	3.4	0.8
70～79歳	100	47.0	43.0	1.0	-	7.0	2.0
80歳以上	10	30.0	60.0	-	-	-	10.0
【女性・年齢別】							
女性(小計)	567	48.5	39.2	1.8	0.4	8.5	1.8
18～29歳	42	66.7	28.6	-	-	4.8	-
30～39歳	73	46.6	43.8	2.7	-	6.8	-
40～49歳	116	50.9	41.4	0.9	0.9	5.2	0.9
50～59歳	83	45.8	41.0	1.2	1.2	8.4	2.4
60～69歳	133	47.4	39.1	1.5	-	11.3	0.8
70～79歳	100	42.0	37.0	4.0	-	12.0	5.0
80歳以上	20	55.0	35.0	-	-	5.0	5.0
【職業別】							
農林漁業	34	41.2	50.0	2.9	-	2.9	2.9
商工サービス業	41	48.8	34.1	2.4	-	12.2	2.4
自由業	44	50.0	38.6	-	-	11.4	-
管理職	78	64.1	29.5	2.6	-	3.8	-
事務職	125	52.0	41.6	1.6	-	4.8	-
技術職	163	47.9	47.2	1.2	-	3.7	-
労務職	86	40.7	45.3	2.3	-	7.0	4.7
パート・アルバイト	146	41.8	45.9	1.4	-	9.6	1.4
学生	19	78.9	21.1	-	-	-	-
主婦・主夫	150	48.0	35.3	2.0	-	12.0	2.7
無職	170	46.5	41.8	1.2	1.2	7.1	2.4
【地域別】							
富山地域	392	52.8	39.8	1.3	-	4.8	1.3
高岡地域	312	46.2	41.7	1.3	0.3	9.6	1.0
魚津地域	202	42.6	44.1	3.0	-	8.4	2.0
砺波地域	150	49.3	39.3	1.3	0.7	6.7	2.7

問5 あなたは、今までに、ご自分の人権が侵害されたと思ったことがありますか。それともそういうことはありませんか。(○は1つだけ)

	該 当 者 数	あ る	な い	無 回 答
総 数	1,056	31.6	67.2	1.1
【男性・年齢別】				
男性(小計)	489	28.2	70.6	1.2
18～29歳	33	30.3	69.7	-
30～39歳	58	27.6	72.4	-
40～49歳	83	36.1	61.4	2.4
50～59歳	87	24.1	74.7	1.1
60～69歳	118	27.1	72.0	0.8
70～79歳	100	29.0	69.0	2.0
80歳以上	10	-	100.0	-
【女性・年齢別】				
女性(小計)	567	34.6	64.4	1.1
18～29歳	42	38.1	61.9	-
30～39歳	73	38.4	61.6	-
40～49歳	116	41.4	57.8	0.9
50～59歳	83	41.0	57.8	1.2
60～69歳	133	34.6	64.7	0.8
70～79歳	100	20.0	78.0	2.0
80歳以上	20	20.0	75.0	5.0
【職業別】				
農林漁業	34	29.4	67.6	2.9
商工サービス業	41	39.0	58.5	2.4
自由業	44	36.4	61.4	2.3
管理職	78	24.4	75.6	-
事務職	125	30.4	69.6	-
技術職	163	36.2	63.8	-
労務職	86	32.6	62.8	4.7
パート・アルバイト	146	35.6	63.0	1.4
学生	19	31.6	68.4	-
主婦・主夫	150	27.3	72.0	0.7
無職	170	28.8	70.0	1.2
【地域別】				
富山地域	392	29.8	69.6	0.5
高岡地域	312	33.3	65.7	1.0
魚津地域	202	30.2	68.3	1.5
砺波地域	150	34.7	62.7	2.7

(問5で「1. ある」と答えた方にお聞きます。)

問5-1 それは、どのような場合ですか。差し支えなければお聞かせください。この中で該当するものを選んでください。

(○はいくつでも)

	該当者数	口、あらぬ噂、陰口、他人からの悪	名誉・信用のき損、侮辱	警察官等の公務員からの不当な取扱い	暴力、脅迫、強要(社会的地位、慣習、脅迫等により、本来義務のないことをやらされた)、権利の行使を妨害された)	悪臭、騒音等の公害	差別待遇(人種・信条・性別・社会的身分等により、就職や結婚等の社会生活の上で不平等又は不利益な取扱いをされた)	地域社会での嫌がらせ	学校でのいじめ	職場での不当な待遇やパワー・ハラスメント
総数	334	49.7	20.4	12.0	13.5	9.9	18.6	9.9	21.3	42.8
【男性・年齢別】										
男性(小計)	138	47.8	26.8	16.7	22.5	13.8	15.2	9.4	17.4	46.4
18～29歳	10	50.0	40.0	20.0	30.0	30.0	10.0	10.0	20.0	60.0
30～39歳	16	75.0	31.3	25.0	25.0	18.8	25.0	12.5	31.3	68.8
40～49歳	30	56.7	30.0	10.0	23.3	6.7	10.0	10.0	20.0	50.0
50～59歳	21	47.6	28.6	19.0	28.6	4.8	23.8	19.0	23.8	52.4
60～69歳	32	40.6	18.8	3.1	21.9	6.3	9.4	3.1	18.8	40.6
70～79歳	29	31.0	24.1	31.0	13.8	27.6	17.2	6.9	-	27.6
80歳以上	0	-	-	-	-	-	-	-	-	-
【女性・年齢別】										
女性(小計)	196	51.0	15.8	8.7	7.1	7.1	20.9	10.2	24.0	40.3
18～29歳	16	75.0	12.5	12.5	12.5	12.5	12.5	-	62.5	25.0
30～39歳	28	60.7	14.3	3.6	10.7	7.1	28.6	7.1	28.6	53.6
40～49歳	48	37.5	8.3	8.3	8.3	4.2	27.1	10.4	22.9	39.6
50～59歳	34	44.1	5.9	5.9	2.9	8.8	14.7	8.8	29.4	50.0
60～69歳	46	50.0	19.6	6.5	2.2	10.9	21.7	8.7	8.7	37.0
70～79歳	20	70.0	45.0	20.0	15.0	-	15.0	25.0	20.0	30.0
80歳以上	4	25.0	25.0	25.0	-	-	-	25.0	-	25.0
【職業別】										
農林漁業	10	60.0	50.0	-	20.0	20.0	-	10.0	20.0	-
商工サービス業	16	31.3	6.3	18.8	12.5	25.0	12.5	12.5	25.0	18.8
自由業	16	25.0	25.0	18.8	12.5	6.3	31.3	6.3	12.5	25.0
管理職	19	47.4	26.3	31.6	15.8	5.3	21.1	21.1	10.5	36.8
事務職	38	39.5	13.2	7.9	5.3	5.3	18.4	2.6	15.8	57.9
技術職	59	59.3	22.0	10.2	23.7	10.2	23.7	8.5	22.0	59.3
労務職	28	60.7	21.4	14.3	21.4	3.6	17.9	17.9	35.7	57.1
パート・アルバイト	52	50.0	11.5	3.8	5.8	7.7	13.5	1.9	17.3	36.5
学生	6	83.3	-	16.7	16.7	16.7	16.7	-	83.3	16.7
主婦・主夫	41	48.8	22.0	7.3	12.2	9.8	17.1	14.6	19.5	41.5
無職	49	49.0	28.6	18.4	10.2	14.3	20.4	14.3	20.4	38.8
【地域別】										
富山地域	117	45.3	19.7	10.3	12.8	11.1	18.8	6.8	23.9	48.7
高岡地域	104	54.8	21.2	10.6	13.5	8.7	22.1	8.7	18.3	44.2
魚津地域	61	50.8	18.0	13.1	13.1	9.8	18.0	8.2	16.4	37.7
砺波地域	52	48.1	23.1	17.3	15.4	9.6	11.5	21.2	26.9	32.7

社会福祉施設での施設職員からの不当な取扱い	プライバシーの侵害	セクシュアル・ハラスメント（性的嫌がらせ）	ストーカー行為	ドメスティック・バイオレンス（配偶者やパートナーからの暴力）	児童虐待	その他	無回答	計 (M.T.)
3.9	15.3	8.7	2.7	8.1	0.9	3.0	0.6	241.3
4.3	15.9	-	1.4	1.4	0.7	0.7	0.7	241.1
10.0	30.0	-	10.0	10.0	-	-	-	330.0
-	18.8	-	6.3	-	-	-	-	337.8
-	10.0	-	-	-	-	3.3	3.3	233.3
-	14.3	-	-	-	-	-	-	261.9
6.3	15.6	-	-	-	3.1	-	-	187.6
10.3	17.2	-	-	3.4	-	-	-	210.1
-	-	-	-	-	-	-	-	-
3.6	14.8	14.8	3.6	12.8	1.0	4.6	0.5	240.8
12.5	18.8	12.5	6.3	-	-	-	-	275.1
3.6	3.6	17.9	7.1	7.1	-	7.1	-	260.7
-	16.7	16.7	2.1	20.8	-	2.1	-	225.0
2.9	11.8	11.8	2.9	17.6	2.9	2.9	-	223.3
-	13.0	10.9	-	4.3	-	4.3	-	197.8
15.0	30.0	20.0	10.0	15.0	5.0	15.0	-	350.0
-	25.0	25.0	-	50.0	-	-	25.0	250.0
-	40.0	-	-	10.0	-	-	-	230.0
6.3	6.3	6.3	6.3	-	-	-	-	187.9
12.5	18.8	6.3	6.3	12.5	-	-	-	219.1
-	15.8	-	-	-	-	-	5.3	237.0
-	13.2	2.6	2.6	7.9	-	2.6	-	194.8
1.7	11.9	10.2	1.7	11.9	-	3.4	-	279.7
3.6	10.7	7.1	-	7.1	-	-	-	278.5
3.8	11.5	5.8	1.9	5.8	1.9	5.8	-	184.5
-	16.7	-	16.7	-	-	-	-	283.5
2.4	19.5	26.8	2.4	7.3	2.4	7.3	-	260.9
10.2	20.4	8.2	4.1	12.2	2.0	2.0	2.0	275.5
4.3	16.2	9.4	3.4	9.4	0.9	3.4	0.9	245.3
4.8	19.2	8.7	4.8	7.7	1.9	1.9	-	251.1
3.3	8.2	9.8	-	9.8	-	1.6	-	217.8
1.9	13.5	5.8	-	3.8	-	5.8	1.9	238.5

(問5で「1. ある」と答えた方にお聞きします。)

問5-2 そのとき、どうされましたか。この中で該当するものを選んでください(○はいくつでも)

	該 当 者 数	友 達 、 同 僚 、 上 司 に 相 談 し た	家 族 、 親 戚 に 相 談 し た	警 察 に 相 談 し た	弁 護 士 、 法 テ ラ ス 等 に 相 談 し た	公 共 機 関 (県 、 市 町 村 、 法 務 局 や 人 権 擁 護 委 員 会)に 相 談 し た	相 手 に 抗 議 す る な ど 自 分 で 処 理 (解 決)し た	そ の 他	何 も し な か つ た	覚 え て い な い
総 数	334	32.0	33.2	6.0	5.1	4.8	15.9	4.8	39.2	4.5
【男性・年齢別】										
男性(小計)	138	23.2	21.0	5.1	5.1	2.2	15.9	3.6	53.6	3.6
18～29歳	10	20.0	20.0	-	-	-	10.0	20.0	60.0	-
30～39歳	16	25.0	50.0	-	6.3	-	12.5	6.3	31.3	6.3
40～49歳	30	33.3	23.3	3.3	3.3	3.3	20.0	3.3	46.7	6.7
50～59歳	21	14.3	23.8	-	-	-	14.3	-	66.7	4.8
60～69歳	32	31.3	18.8	6.3	6.3	-	6.3	3.1	56.3	3.1
70～79歳	29	10.3	3.4	13.8	10.3	6.9	27.6	-	58.6	-
80歳以上	0	-	-	-	-	-	-	-	-	-
【女性・年齢別】										
女性(小計)	196	38.3	41.8	6.6	5.1	6.6	15.8	5.6	29.1	5.1
18～29歳	16	43.8	43.8	-	-	-	6.3	-	43.8	6.3
30～39歳	28	64.3	57.1	10.7	3.6	7.1	7.1	3.6	17.9	3.6
40～49歳	48	37.5	47.9	8.3	10.4	6.3	16.7	6.3	29.2	2.1
50～59歳	34	35.3	38.2	8.8	2.9	5.9	17.6	-	32.4	-
60～69歳	46	28.3	32.6	-	2.2	4.3	26.1	6.5	32.6	8.7
70～79歳	20	30.0	40.0	15.0	5.0	15.0	10.0	20.0	20.0	10.0
80歳以上	4	25.0	-	-	25.0	25.0	-	-	25.0	25.0
【職業別】										
農林漁業	10	10.0	20.0	-	30.0	10.0	-	-	60.0	-
商工サービス業	16	37.5	12.5	18.8	6.3	-	6.3	6.3	31.3	12.5
自由業	16	25.0	18.8	12.5	18.8	12.5	31.3	-	50.0	-
管理職	19	31.6	26.3	10.5	-	10.5	21.1	5.3	36.8	5.3
事務職	38	34.2	39.5	-	2.6	-	10.5	5.3	39.5	2.6
技術職	59	27.1	35.6	3.4	3.4	1.7	20.3	1.7	47.5	1.7
労務職	28	39.3	35.7	3.6	3.6	-	14.3	3.6	42.9	3.6
パート・アルバイト	52	38.5	34.6	7.7	1.9	1.9	15.4	7.7	32.7	3.8
学生	6	66.7	50.0	-	-	-	16.7	16.7	-	16.7
主婦・主夫	41	34.1	36.6	7.3	4.9	12.2	17.1	-	36.6	4.9
無職	49	24.5	34.7	6.1	6.1	8.2	14.3	10.2	36.7	8.2
【地域別】										
富山地域	117	29.9	32.5	8.5	6.8	6.8	16.2	6.0	42.7	2.6
高岡地域	104	34.6	33.7	5.8	1.9	4.8	15.4	5.8	33.7	6.7
魚津地域	61	39.3	44.3	4.9	3.3	-	19.7	3.3	32.8	4.9
砺波地域	52	23.1	21.2	1.9	9.6	5.8	11.5	1.9	50.0	3.8

無 回 答	計 (M.T.)
1.5	147.0
1.4	134.7
-	130.0
-	137.7
-	143.2
-	123.9
3.1	134.6
3.4	134.3
-	-
1.5	155.5
-	144.0
-	175.0
-	164.7
2.9	144.0
2.2	143.5
5.0	170.0
-	125.0
-	130.0
-	131.5
-	168.9
-	147.4
-	134.2
-	142.4
-	146.6
-	144.2
-	166.8
7.3	161.0
4.1	153.1
0.9	152.9
2.9	145.3
-	152.5
1.9	130.7

(問5で「2. ない」と答えた方にお聞きします。)

問5-3 もし、あなたが、ご自分の人権を侵害されたと思われた場合、まずどのように対応されますか。この中から該当するものを選んでください。(○は1つだけ)

	該当者数	友人、同僚、上司に相談する	家族、親戚に相談する	警察に相談する	弁護士、法テラス等に相談する	公共機関(県、市町村、法務局や人権擁護委員)に相談する	相手に抗議するなど自分で処理(解決)する	その他	何もしない	わからない
総数	710	13.8	43.4	5.1	6.1	13.1	5.6	1.8	2.3	7.0
【男性・年齢別】										
男性(小計)	345	12.5	29.9	8.4	7.2	19.1	9.9	1.7	3.2	7.8
18～29歳	23	21.7	47.8	-	4.3	4.3	8.7	-	-	13.0
30～39歳	42	14.3	35.7	4.8	14.3	9.5	7.1	4.8	4.8	4.8
40～49歳	51	15.7	43.1	7.8	-	11.8	9.8	2.0	2.0	7.8
50～59歳	65	10.8	33.8	10.8	6.2	13.8	15.4	1.5	3.1	4.6
60～69歳	85	15.3	20.0	12.9	8.2	21.2	7.1	1.2	3.5	10.6
70～79歳	69	4.3	18.8	5.8	8.7	37.7	10.1	1.4	4.3	7.2
80歳以上	10	10.0	30.0	10.0	10.0	20.0	10.0	-	-	10.0
【女性・年齢別】										
女性(小計)	365	15.1	56.2	1.9	4.9	7.4	1.6	1.9	1.4	6.3
18～29歳	26	15.4	53.8	-	-	11.5	3.8	3.8	-	11.5
30～39歳	45	20.0	71.1	-	-	-	-	-	-	4.4
40～49歳	67	4.5	71.6	4.5	7.5	3.0	1.5	4.5	-	3.0
50～59歳	48	20.8	47.9	-	6.3	6.3	-	2.1	2.1	12.5
60～69歳	86	19.8	48.8	2.3	9.3	7.0	2.3	1.2	2.3	2.3
70～79歳	78	14.1	47.4	2.6	2.6	15.4	2.6	1.3	2.6	6.4
80歳以上	15	6.7	60.0	-	-	6.7	-	-	-	20.0
【職業別】										
農林漁業	23	4.3	30.4	4.3	4.3	30.4	13.0	4.3	-	8.7
商工サービス業	24	-	50.0	4.2	8.3	29.2	4.2	-	-	4.2
自由業	27	25.9	29.6	3.7	7.4	7.4	18.5	-	3.7	3.7
管理職	59	13.6	28.8	15.3	6.8	15.3	8.5	-	8.5	3.4
事務職	87	16.1	46.0	4.6	12.6	10.3	2.3	2.3	1.1	3.4
技術職	104	16.3	45.2	5.8	2.9	9.6	9.6	1.9	1.9	4.8
労務職	54	20.4	50.0	5.6	3.7	5.6	5.6	3.7	-	5.6
パート・アルバイト	92	19.6	48.9	1.1	6.5	7.6	1.1	4.3	1.1	7.6
学生	13	15.4	69.2	-	-	7.7	-	-	-	7.7
主婦・主夫	108	9.3	52.8	2.8	2.8	12.0	2.8	1.9	1.9	10.2
無職	119	8.4	32.8	5.9	7.6	21.0	5.9	-	3.4	11.8
【地域別】										
富山地域	273	13.9	46.2	4.0	4.8	13.9	5.9	1.8	1.8	5.9
高岡地域	205	13.2	42.4	6.8	7.3	12.7	4.4	2.0	2.0	7.3
魚津地域	138	13.0	39.1	3.6	8.0	15.2	7.2	1.4	4.3	5.8
砺波地域	94	16.0	43.6	6.4	4.3	8.5	5.3	2.1	1.1	11.7

無 回 答
1.8
0.3
-
-
-
-
-
1.4
-
3.3
-
4.4
-
2.1
4.7
5.1
6.7
-
-
-
-
1.1
1.9
-
2.2
-
3.7
3.4
1.8
2.0
2.2
1.1

問6 あなたは、今までに他人に対し、人権侵害をしたことがありますか。問5-1を参考にお答えください。(〇は1つだけ)

	該当者数	あると思う	自分では気づかなかったが、	ないと思う	無回答
総数	1,056	6.6	48.1	43.9	1.3
【男性・年齢別】					
男性(小計)	489	8.4	49.1	40.5	2.0
18～29歳	33	12.1	57.6	24.2	6.1
30～39歳	58	8.6	48.3	43.1	-
40～49歳	83	12.0	51.8	33.7	2.4
50～59歳	87	8.0	49.4	39.1	3.4
60～69歳	118	5.9	50.8	41.5	1.7
70～79歳	100	8.0	43.0	49.0	-
80歳以上	10	-	40.0	50.0	10.0
【女性・年齢別】					
女性(小計)	567	5.1	47.3	46.9	0.7
18～29歳	42	16.7	38.1	45.2	-
30～39歳	73	8.2	56.2	35.6	-
40～49歳	116	8.6	50.0	41.4	-
50～59歳	83	3.6	56.6	39.8	-
60～69歳	133	0.8	46.6	51.9	0.8
70～79歳	100	2.0	38.0	59.0	1.0
80歳以上	20	-	30.0	60.0	10.0
【職業別】					
農林漁業	34	5.9	47.1	44.1	2.9
商工サービス業	41	12.2	43.9	43.9	-
自由業	44	6.8	52.3	38.6	2.3
管理職	78	5.1	56.4	37.2	1.3
事務職	125	6.4	52.8	40.8	-
技術職	163	9.8	47.9	39.9	2.5
労務職	86	7.0	50.0	40.7	2.3
パート・アルバイト	146	5.5	56.2	37.7	0.7
学生	19	21.1	31.6	47.4	-
主婦・主夫	150	3.3	38.7	56.7	1.3
無職	170	5.3	43.5	50.0	1.2
【地域別】					
富山地域	392	7.4	43.9	46.9	1.8
高岡地域	312	4.8	53.5	40.4	1.3
魚津地域	202	6.4	49.0	44.1	0.5
砺波地域	150	8.7	46.7	43.3	1.3

問7「人権尊重が叫ばれる一方で、権利のみを主張して、他人の迷惑を考えない人が増えてきた」という意見について、あなたは、どう思いますか。(○は1つだけ)

	該当者数	非常に そう思う	かなり そう思う	あまり そうは 思わない	全く そうは 思わない	わから ない	無回 答
総数	1,056	24.3	52.4	11.7	0.9	9.3	1.4
【男性・年齢別】							
男性(小計)	489	27.4	53.8	9.6	1.0	6.5	1.6
18～29歳	33	30.3	45.5	18.2	-	3.0	3.0
30～39歳	58	36.2	43.1	15.5	1.7	3.4	-
40～49歳	83	36.1	43.4	2.4	-	15.7	2.4
50～59歳	87	27.6	54.0	8.0	2.3	5.7	2.3
60～69歳	118	22.9	59.3	13.6	1.7	0.8	1.7
70～79歳	100	20.0	64.0	7.0	-	9.0	-
80歳以上	10	20.0	60.0	-	-	10.0	10.0
【女性・年齢別】							
女性(小計)	567	21.7	51.1	13.6	0.7	11.6	1.2
18～29歳	42	14.3	47.6	19.0	2.4	14.3	2.4
30～39歳	73	23.3	43.8	16.4	-	15.1	1.4
40～49歳	116	26.7	53.4	9.5	1.7	8.6	-
50～59歳	83	24.1	50.6	13.3	-	12.0	-
60～69歳	133	18.0	55.6	17.3	0.8	7.5	0.8
70～79歳	100	22.0	51.0	10.0	-	14.0	3.0
80歳以上	20	15.0	45.0	10.0	-	25.0	5.0
【職業別】							
農林漁業	34	26.5	44.1	17.6	-	5.9	5.9
商工サービス業	41	24.4	58.5	4.9	2.4	9.8	-
自由業	44	25.0	54.5	11.4	-	6.8	2.3
管理職	78	35.9	50.0	6.4	1.3	5.1	1.3
事務職	125	19.2	58.4	16.0	0.8	5.6	-
技術職	163	28.2	50.9	12.9	-	6.1	1.8
労務職	86	20.9	47.7	12.8	3.5	12.8	2.3
パート・アルバイト	146	27.4	50.7	9.6	-	11.6	0.7
学生	19	31.6	57.9	5.3	-	5.3	-
主婦・主夫	150	17.3	50.7	16.7	0.7	12.7	2.0
無職	170	22.9	54.7	8.2	1.2	11.8	1.2
【地域別】							
富山地域	392	29.6	49.0	11.2	0.8	8.2	1.3
高岡地域	312	23.7	50.6	12.8	0.6	9.9	2.2
魚津地域	202	18.8	56.9	14.9	-	8.9	0.5
砺波地域	150	19.3	58.7	6.7	2.7	11.3	1.3

問8 日本の社会における人権問題について、あなたの関心があるものはどれですか。この中から選んでください。(〇はいくつでも)

	該当者数	女性に関する問題	子どもに関する問題	高齢者に関する問題	障害のある人に関する問題	同和問題（部落差別）	アイヌの人々に関する問題	外国人に関する問題	HIV感染者・エイズ患者等に関する問題	ハンセン病患者・回復者等に関する問題
総数	1,056	46.0	50.3	46.9	49.5	6.2	2.9	13.4	4.5	4.2
【男性・年齢別】										
男性(小計)	489	34.4	45.4	40.5	47.9	7.8	3.5	16.8	4.5	4.1
18～29歳	33	42.4	51.5	15.2	39.4	9.1	3.0	24.2	3.0	3.0
30～39歳	58	31.0	44.8	32.8	46.6	10.3	3.4	24.1	5.2	1.7
40～49歳	83	30.1	45.8	31.3	45.8	7.2	4.8	15.7	8.4	6.0
50～59歳	87	25.3	42.5	36.8	47.1	9.2	1.1	16.1	3.4	3.4
60～69歳	118	43.2	46.6	54.2	52.5	6.8	2.5	14.4	5.1	5.1
70～79歳	100	35.0	45.0	47.0	47.0	5.0	6.0	16.0	2.0	4.0
80歳以上	10	30.0	40.0	50.0	60.0	20.0	-	-	-	-
【女性・年齢別】										
女性(小計)	567	56.1	54.5	52.4	51.0	4.8	2.5	10.4	4.4	4.2
18～29歳	42	71.4	52.4	38.1	54.8	4.8	4.8	11.9	9.5	7.1
30～39歳	73	68.5	75.3	42.5	47.9	4.1	1.4	13.7	4.1	2.7
40～49歳	116	63.8	62.1	38.8	56.0	5.2	4.3	13.8	6.0	3.4
50～59歳	83	55.4	51.8	47.0	56.6	4.8	-	7.2	1.2	6.0
60～69歳	133	51.9	51.9	63.9	52.6	4.5	3.0	10.5	4.5	3.8
70～79歳	100	39.0	40.0	68.0	41.0	5.0	2.0	7.0	4.0	5.0
80歳以上	20	50.0	40.0	65.0	40.0	5.0	-	5.0	-	-
【職業別】										
農林漁業	34	38.2	44.1	58.8	44.1	5.9	2.9	11.8	-	2.9
商工サービス業	41	39.0	48.8	43.9	56.1	2.4	2.4	4.9	-	2.4
自由業	44	38.6	50.0	52.3	40.9	2.3	-	18.2	-	-
管理職	78	41.0	39.7	39.7	55.1	5.1	2.6	16.7	5.1	3.8
事務職	125	54.4	53.6	42.4	51.2	7.2	1.6	16.8	3.2	4.0
技術職	163	47.9	57.7	41.1	52.8	8.6	4.9	17.8	10.4	8.0
労務職	86	33.7	54.7	36.0	41.9	9.3	3.5	9.3	4.7	3.5
パート・アルバイト	146	54.8	53.4	44.5	47.9	2.7	1.4	13.7	1.4	1.4
学生	19	47.4	57.9	31.6	57.9	5.3	15.8	21.1	15.8	15.8
主婦・主夫	150	54.0	52.0	63.3	49.3	6.0	1.3	10.0	3.3	4.0
無職	170	37.1	40.0	50.6	48.8	7.1	4.1	10.0	4.7	4.1
【地域別】										
富山地域	392	51.0	50.5	48.5	47.4	6.4	3.1	15.1	5.6	4.8
高岡地域	312	42.6	50.6	47.4	49.4	5.8	2.2	12.5	3.5	3.2
魚津地域	202	41.6	48.5	42.6	55.4	5.4	3.0	9.9	3.0	2.0
砺波地域	150	46.0	51.3	47.3	47.3	7.3	4.0	15.3	5.3	7.3

刑を終えて出所した人に関する問題	犯罪被害者等に関する問題	インターネットによる人権侵害	北朝鮮当局によって拉致された被害者等に関する問題	ホームレスに関する問題	性的指向（同性愛、両性愛）に関する問題	性自認（生物学的な性と一致しない者）に関する問題	引（労働等を目的とした人身取引）に関する問題	人身取引（性的搾取、強制労働等）に関する問題	東日本大震災に伴う人権問題	その他	特になし	無回答	計（M.T.）
12.5	17.5	48.6	18.7	3.6	10.9	9.6	8.1	17.2	1.7	5.1	1.1	378.5	
10.0	17.8	49.7	17.8	3.5	8.8	7.6	8.6	15.7	1.4	6.3	1.8	353.9	
6.1	12.1	72.7	6.1	-	18.2	9.1	3.0	12.1	3.0	9.1	3.0	345.3	
13.8	17.2	51.7	12.1	1.7	12.1	12.1	15.5	8.6	1.7	3.4	-	349.8	
9.6	25.3	62.7	10.8	4.8	10.8	8.4	7.2	20.5	1.2	8.4	2.4	367.2	
8.0	13.8	46.0	11.5	2.3	5.7	6.9	10.3	13.8	2.3	9.2	2.3	317.0	
10.2	17.8	49.2	28.8	5.9	11.0	10.2	10.2	16.1	-	4.2	1.7	395.7	
12.0	16.0	38.0	22.0	3.0	3.0	2.0	5.0	19.0	2.0	6.0	1.0	336.0	
-	30.0	10.0	30.0	-	-	-	-	10.0	-	-	10.0	290.0	
14.6	17.3	47.6	19.4	3.7	12.7	11.3	7.8	18.5	1.9	4.1	0.5	399.7	
14.3	16.7	57.1	4.8	9.5	47.6	35.7	7.1	14.3	2.4	2.4	-	466.7	
9.6	11.0	56.2	13.7	1.4	16.4	13.7	5.5	19.2	1.4	4.1	-	412.4	
17.2	16.4	52.6	12.1	1.7	13.8	13.8	11.2	14.7	1.7	2.6	0.9	412.1	
14.5	20.5	59.0	7.2	3.6	8.4	4.8	7.2	19.3	2.4	3.6	-	380.5	
12.8	21.1	44.4	26.3	3.8	11.3	10.5	8.3	21.1	0.8	3.0	0.8	410.8	
19.0	17.0	33.0	38.0	4.0	2.0	5.0	6.0	21.0	4.0	7.0	-	367.0	
10.0	10.0	15.0	25.0	10.0	-	-	5.0	15.0	-	10.0	5.0	310.0	
14.7	14.7	52.9	8.8	2.9	2.9	-	2.9	14.7	2.9	-	2.9	329.0	
22.0	19.5	48.8	22.0	7.3	7.3	2.4	7.3	26.8	-	7.3	-	370.6	
15.9	13.6	40.9	13.6	4.5	13.6	13.6	6.8	9.1	-	4.5	2.3	340.7	
6.4	6.4	56.4	12.8	2.6	12.8	11.5	11.5	12.8	5.1	6.4	1.3	354.8	
10.4	23.2	51.2	12.0	3.2	17.6	15.2	6.4	8.0	2.4	3.2	-	387.2	
14.1	25.2	60.1	12.9	6.1	11.0	10.4	11.7	17.8	0.6	3.7	1.2	424.0	
16.3	12.8	50.0	18.6	3.5	11.6	11.6	10.5	19.8	1.2	11.6	2.3	366.4	
11.6	13.0	53.4	15.1	2.7	9.6	8.9	6.8	19.9	2.1	5.5	0.7	370.5	
5.3	10.5	52.6	5.3	-	52.6	36.8	10.5	15.8	-	-	-	458.0	
12.7	21.3	42.0	29.3	3.3	9.3	8.0	8.0	22.0	2.0	3.3	-	404.4	
11.2	15.9	33.5	29.4	2.4	4.1	4.1	5.9	18.2	1.2	6.5	2.4	341.3	
12.2	19.4	51.8	19.4	2.6	12.0	10.7	10.5	18.6	2.6	4.1	1.0	397.3	
11.9	13.5	44.9	17.3	4.5	9.6	9.9	7.4	18.3	1.6	6.1	1.3	363.5	
14.4	23.3	49.0	18.3	4.5	10.9	9.4	5.0	14.9	0.5	6.9	-	368.5	
12.0	13.3	47.3	20.0	3.3	10.7	6.0	8.0	14.7	1.3	3.3	2.7	373.7	

問9 あなたは、女性に関し、現在、どのような人権問題が起きていると思いますか。この中から該当するものを選んでください。
(○はいくつでも)

	該当者数	性別による固定的な役割分担意識 (「男は仕事、女は家庭」等)に 基づく差別的取扱いを受けること	職場において差別待遇(女性が管理職 になりにくい、マタニティ・ハラスメ ントなどの妊娠、出産等を理由とする 不利益取扱い等)を受けること	セクシュアル・ハラスメン ト(性的嫌がらせ)	ドメスティック・バイオレ ンス(配偶者やパートナー からの暴力)	売春・買春	「令夫人」、「婦人」、「未亡 人」、「家内」のように女性だけ に用いられる言葉が使われること	アダルトビデオ等への出演 強要	その他	特 に な い
総数	1,056	39.7	57.5	41.2	31.4	14.3	5.9	10.2	1.0	7.9
【男性・年齢別】										
男性(小計)	489	35.4	55.4	41.7	28.0	14.3	4.1	13.5	0.4	9.6
18～29歳	33	36.4	66.7	36.4	18.2	9.1	3.0	18.2	-	9.1
30～39歳	58	37.9	53.4	53.4	29.3	17.2	3.4	17.2	1.7	8.6
40～49歳	83	39.8	54.2	39.8	34.9	16.9	3.6	14.5	1.2	9.6
50～59歳	87	33.3	48.3	47.1	26.4	10.3	5.7	11.5	-	11.5
60～69歳	118	28.8	55.9	43.2	29.7	15.3	2.5	12.7	-	11.0
70～79歳	100	39.0	60.0	31.0	26.0	16.0	5.0	13.0	-	8.0
80歳以上	10	40.0	50.0	50.0	10.0	-	10.0	-	-	-
【女性・年齢別】										
女性(小計)	567	43.4	59.3	40.7	34.4	14.3	7.4	7.4	1.6	6.3
18～29歳	42	59.5	71.4	54.8	38.1	14.3	7.1	7.1	-	2.4
30～39歳	73	57.5	75.3	50.7	31.5	17.8	6.8	8.2	4.1	-
40～49歳	116	50.9	62.9	45.7	44.8	18.1	8.6	9.5	1.7	5.2
50～59歳	83	33.7	57.8	41.0	33.7	14.5	9.6	6.0	2.4	7.2
60～69歳	133	40.6	60.2	39.8	33.1	14.3	6.0	6.0	0.8	4.5
70～79歳	100	32.0	45.0	26.0	27.0	9.0	8.0	8.0	1.0	15.0
80歳以上	20	30.0	25.0	25.0	25.0	5.0	-	5.0	-	10.0
【職業別】										
農林漁業	34	26.5	55.9	38.2	38.2	11.8	8.8	11.8	-	2.9
商工サービス業	41	22.0	51.2	29.3	26.8	19.5	2.4	9.8	2.4	17.1
自由業	44	36.4	47.7	27.3	31.8	15.9	9.1	9.1	-	9.1
管理職	78	43.6	56.4	44.9	28.2	16.7	5.1	7.7	1.3	11.5
事務職	125	44.8	60.8	52.0	39.2	16.8	5.6	12.8	-	4.8
技術職	163	45.4	60.1	44.8	33.1	13.5	7.4	14.7	1.8	8.0
労務職	86	31.4	65.1	44.2	31.4	12.8	4.7	11.6	-	5.8
パート・アルバイト	146	43.8	56.8	41.8	31.5	15.1	5.5	5.5	1.4	4.8
学生	19	52.6	89.5	47.4	31.6	10.5	5.3	10.5	-	-
主婦・主夫	150	40.7	54.7	36.7	30.7	12.7	7.3	5.3	2.0	7.3
無職	170	34.7	52.9	36.5	25.9	12.9	4.1	12.9	0.6	11.8
【地域別】										
富山地域	392	40.1	58.7	44.4	34.9	14.5	7.4	11.7	1.0	7.7
高岡地域	312	43.3	57.4	41.3	26.6	14.7	3.8	9.9	0.3	7.1
魚津地域	202	35.1	56.9	37.1	32.7	14.4	4.0	9.4	2.0	10.9
砺波地域	150	37.3	55.3	38.0	30.7	12.7	8.7	8.0	1.3	6.0

わからない	無回答	計 (M.T.)
8.6	1.7	219.4
8.4	2.5	213.3
12.1	3.0	212.2
5.2	-	227.3
9.6	3.6	227.7
9.2	2.3	205.6
3.4	1.7	204.2
12.0	3.0	213.0
20.0	10.0	190.0
8.8	1.1	224.7
9.5	-	264.2
4.1	-	256.0
1.7	-	249.1
9.6	-	215.5
11.3	2.3	218.9
12.0	2.0	185.0
30.0	5.0	160.0
5.9	5.9	205.9
7.3	2.4	190.2
9.1	4.5	200.0
5.1	1.3	221.8
6.4	-	243.2
3.7	1.2	233.7
11.6	3.5	222.1
7.5	2.1	215.8
5.3	-	252.7
12.7	1.3	211.4
13.5	1.2	207.0
7.1	1.0	228.5
8.3	1.9	214.6
9.9	1.0	213.4
11.3	4.0	213.3

問10 あなたは、子どもに関し、現在、どのような人権問題が起きていると思いますか。この中から該当するものを選んでください。
(○はいくつでも)

	該当者数	いじめを受けること	体罰を受けること	虐待を受けること	いじめ、体罰や虐待を見て見ぬふりをされること	学校や就職先の選択等の子どもの意見を無視すること	児童買春・児童ポルノ等の対象となること	その他	特になし	わからない
総数	1,056	73.8	32.0	61.5	60.1	22.2	21.9	1.9	3.1	4.7
【男性・年齢別】										
男性(小計)	489	71.2	27.6	57.3	57.3	20.4	18.0	1.4	2.9	3.7
18～29歳	33	72.7	18.2	57.6	57.6	30.3	9.1	3.0	-	3.0
30～39歳	58	72.4	29.3	62.1	65.5	32.8	25.9	-	3.4	1.7
40～49歳	83	72.3	20.5	61.4	60.2	27.7	18.1	3.6	-	6.0
50～59歳	87	66.7	20.7	62.1	55.2	12.6	16.1	-	1.1	4.6
60～69歳	118	72.9	30.5	52.5	55.1	14.4	15.3	2.5	8.5	0.8
70～79歳	100	71.0	38.0	54.0	56.0	19.0	22.0	-	1.0	5.0
80歳以上	10	70.0	30.0	40.0	40.0	10.0	10.0	-	-	10.0
【女性・年齢別】										
女性(小計)	567	76.0	35.8	65.1	62.6	23.6	25.2	2.3	3.4	5.6
18～29歳	42	69.0	42.9	73.8	71.4	31.0	19.0	-	2.4	4.8
30～39歳	73	80.8	35.6	67.1	64.4	28.8	37.0	1.4	2.7	2.7
40～49歳	116	75.0	37.1	66.4	60.3	26.7	37.1	5.2	0.9	0.9
50～59歳	83	80.7	32.5	77.1	66.3	20.5	16.9	1.2	1.2	2.4
60～69歳	133	80.5	42.9	66.9	67.7	18.8	23.3	2.3	2.3	6.8
70～79歳	100	71.0	25.0	51.0	53.0	24.0	16.0	2.0	9.0	13.0
80歳以上	20	55.0	35.0	40.0	50.0	15.0	20.0	-	10.0	15.0
【職業別】										
農林漁業	34	70.6	38.2	58.8	55.9	20.6	20.6	-	2.9	2.9
商工サービス業	41	61.0	41.5	61.0	58.5	26.8	29.3	2.4	4.9	7.3
自由業	44	63.6	18.2	43.2	72.7	15.9	27.3	2.3	2.3	2.3
管理職	78	70.5	26.9	62.8	53.8	25.6	17.9	1.3	2.6	3.8
事務職	125	81.6	28.0	69.6	62.4	19.2	23.2	3.2	0.8	1.6
技術職	163	77.9	35.0	66.9	63.2	27.0	22.7	1.2	1.8	1.8
労務職	86	79.1	30.2	61.6	62.8	18.6	19.8	1.2	2.3	3.5
パート・アルバイト	146	71.2	28.8	61.6	60.3	23.3	23.3	1.4	4.8	4.8
学生	19	52.6	42.1	63.2	63.2	52.6	10.5	-	-	-
主婦・主夫	150	78.0	36.0	64.0	61.3	22.0	25.3	4.0	5.3	8.7
無職	170	70.0	33.5	52.4	53.5	16.5	17.1	1.2	3.5	8.2
【地域別】										
富山地域	392	76.3	31.4	64.0	63.8	23.0	23.5	2.0	1.5	3.3
高岡地域	312	74.0	32.4	60.3	57.1	24.0	22.1	1.3	3.8	4.5
魚津地域	202	67.3	31.2	58.9	60.4	19.8	19.8	2.5	4.5	7.4
砺波地域	150	75.3	34.0	60.7	56.7	19.3	20.0	2.0	4.0	5.3

無 回 答	計 (M.T.)
1.5	282.7
1.8	261.6
3.0	254.5
-	293.1
2.4	272.2
2.3	241.4
1.7	254.2
1.0	267.0
10.0	220.0
1.2	300.8
-	314.3
-	320.5
0.9	310.5
-	298.8
1.5	313.0
3.0	267.0
5.0	245.0
2.9	273.4
-	292.7
2.3	250.1
1.3	266.5
-	289.6
1.2	298.7
2.3	281.4
1.4	280.9
-	284.2
1.3	305.9
2.9	258.8
1.5	290.3
2.2	281.7
-	271.8
2.0	279.3

問11 あなたは、高齢者に関し、現在、どのような人権問題が起きていると思いますか。この中から該当するものを選んでください。
(○はいくつでも)

	該当者数	働く能力を 発揮する機会が 少ないこと	差別的な言動を されること	悪徳商法、特殊 詐欺の被害 が多いこと	アパート等への 入居を拒否 されること	家庭内での看護 や介護を受け るに嫌がらせ や虐待を受け ること	おいて劣悪な 処遇や虐待を 受けること	病院での看護 や養護施設に 分されること	預金などの財 産を勝手に処 分されること	高齢者が邪魔 者扱いされ、 つまはじきに されること	高齢者の意見 や行動が尊重 されないこと
総数	1,056	28.3	17.1	58.1	12.6	20.8	36.1	10.6	29.8	20.1	
【男性・年齢別】											
男性(小計)	489	27.4	15.5	54.8	9.4	18.2	31.5	9.8	25.4	18.6	
18～29歳	33	12.1	9.1	45.5	6.1	9.1	27.3	6.1	12.1	15.2	
30～39歳	58	29.3	15.5	53.4	10.3	24.1	39.7	13.8	29.3	8.6	
40～49歳	83	24.1	10.8	51.8	8.4	16.9	33.7	9.6	24.1	14.5	
50～59歳	87	24.1	11.5	54.0	10.3	25.3	31.0	14.9	18.4	11.5	
60～69歳	118	29.7	17.8	56.8	12.7	13.6	32.2	5.1	29.7	19.5	
70～79歳	100	34.0	22.0	60.0	7.0	20.0	26.0	11.0	29.0	33.0	
80歳以上	10	30.0	20.0	50.0	-	-	30.0	-	30.0	30.0	
【女性・年齢別】											
女性(小計)	567	29.1	18.5	61.0	15.3	23.1	40.0	11.3	33.7	21.3	
18～29歳	42	21.4	23.8	54.8	11.9	35.7	52.4	9.5	35.7	21.4	
30～39歳	73	27.4	15.1	58.9	16.4	27.4	37.0	13.7	35.6	24.7	
40～49歳	116	27.6	14.7	58.6	17.2	25.0	42.2	11.2	32.8	19.0	
50～59歳	83	36.1	15.7	66.3	15.7	22.9	37.3	15.7	33.7	15.7	
60～69歳	133	30.1	21.1	70.7	13.5	23.3	46.6	11.3	35.3	20.3	
70～79歳	100	31.0	24.0	54.0	17.0	14.0	29.0	8.0	33.0	26.0	
80歳以上	20	15.0	10.0	45.0	10.0	15.0	35.0	5.0	20.0	30.0	
【職業別】											
農林漁業	34	17.6	23.5	67.6	-	14.7	26.5	5.9	29.4	29.4	
商工サービス業	41	26.8	7.3	63.4	2.4	26.8	41.5	12.2	22.0	19.5	
自由業	44	25.0	9.1	45.5	4.5	20.5	38.6	13.6	18.2	20.5	
管理職	78	32.1	17.9	60.3	9.0	28.2	30.8	9.0	33.3	17.9	
事務職	125	31.2	15.2	52.8	13.6	21.6	40.8	12.8	28.0	11.2	
技術職	163	27.0	17.2	51.5	13.5	23.3	36.8	15.3	32.5	18.4	
労務職	86	31.4	16.3	65.1	10.5	15.1	29.1	9.3	31.4	20.9	
パート・アルバイト	146	30.8	15.8	61.6	14.4	22.6	40.4	10.3	33.6	17.8	
学生	19	15.8	26.3	57.9	21.1	36.8	63.2	10.5	36.8	26.3	
主婦・主夫	150	24.7	20.0	65.3	18.7	20.0	39.3	9.3	28.7	24.0	
無職	170	30.0	19.4	54.7	12.9	14.7	28.2	7.1	28.2	24.7	
【地域別】											
富山地域	392	29.6	17.6	60.5	12.8	23.2	40.6	14.5	35.7	21.4	
高岡地域	312	34.3	16.0	53.8	12.5	18.9	30.8	8.7	26.3	20.8	
魚津地域	202	22.3	18.8	61.4	13.9	19.3	37.1	8.9	26.2	14.9	
砺波地域	150	20.7	16.0	56.7	10.7	20.7	34.0	6.7	26.7	22.0	

経済的に自立が困難なこと	その他	特 に ない	わ か ら ない	無 回 答	計 (M.T.)
35.9	1.3	4.6	5.3	1.1	281.7
31.3	1.4	5.7	3.9	1.6	254.5
12.1	3.0	21.2	12.1	3.0	194.0
34.5	3.4	5.2	1.7	-	268.8
30.1	-	3.6	4.8	2.4	234.8
23.0	1.1	4.6	5.7	3.4	238.8
42.4	1.7	4.2	-	0.8	266.2
33.0	1.0	5.0	4.0	-	285.0
10.0	-	10.0	10.0	10.0	230.0
39.9	1.2	3.7	6.5	0.7	305.3
35.7	-	4.8	2.4	-	309.5
37.0	2.7	1.4	1.4	-	298.7
36.2	1.7	3.4	6.9	0.9	297.4
37.3	-	6.0	6.0	-	308.4
46.6	1.5	2.3	7.5	0.8	330.9
44.0	1.0	5.0	9.0	-	295.0
25.0	-	5.0	15.0	10.0	240.0
29.4	-	-	2.9	5.9	252.8
39.0	-	7.3	9.8	-	278.0
34.1	4.5	11.4	2.3	2.3	250.1
43.6	-	2.6	2.6	1.3	288.6
36.8	0.8	3.2	1.6	-	269.6
30.1	1.2	3.7	3.1	1.2	274.8
37.2	1.2	4.7	4.7	2.3	279.2
41.8	2.1	3.4	5.5	1.4	301.5
26.3	-	5.3	-	-	326.3
33.3	1.3	4.7	12.0	-	301.3
35.9	1.8	7.1	6.5	1.2	272.4
38.3	1.8	4.6	4.6	1.0	306.2
39.1	1.0	4.2	4.2	1.6	272.2
30.7	1.5	5.4	7.9	-	268.3
30.0	0.7	4.7	6.0	2.0	257.6

問12 あなたは、障害のある人に関し、現在、どのような人権問題が起きていると思いますか。この中から該当するものを選んでください。(〇はいくつでも)

	該当者数	職場、学校で嫌がらせやいじめを受けること	家庭や障害者福祉施設において嫌がらせや虐待を受け	結婚に際して周囲の反対を受け	就職・職場で不利な扱いを受けること	差別的な言動をされること	悪徳商法の被害が多いこと	アパート等への入居を拒否されること	宿泊施設や公共交通機関の利用、店舗等への入店を拒否されること	スポーツ・文化活動・地域活動に気軽に参加できないこと
総数	1,056	44.0	25.8	24.3	51.0	42.6	5.4	11.5	11.6	14.4
【男性・年齢別】										
男性(小計)	489	40.7	23.3	21.1	50.1	40.3	4.5	9.2	9.8	15.5
18～29歳	33	57.6	18.2	27.3	27.3	42.4	-	-	6.1	6.1
30～39歳	58	50.0	29.3	29.3	50.0	53.4	3.4	8.6	12.1	13.8
40～49歳	83	42.2	19.3	18.1	54.2	43.4	7.2	9.6	9.6	14.5
50～59歳	87	34.5	21.8	14.9	44.8	36.8	3.4	8.0	8.0	13.8
60～69歳	118	36.4	22.9	28.0	54.2	36.4	3.4	12.7	10.2	13.6
70～79歳	100	40.0	27.0	13.0	55.0	37.0	6.0	10.0	12.0	25.0
80歳以上	10	30.0	20.0	30.0	40.0	40.0	10.0	-	-	10.0
【女性・年齢別】										
女性(小計)	567	46.9	27.9	27.2	51.9	44.6	6.2	13.4	13.1	13.4
18～29歳	42	61.9	31.0	23.8	54.8	69.0	7.1	7.1	19.0	21.4
30～39歳	73	57.5	31.5	32.9	63.0	50.7	4.1	9.6	9.6	11.0
40～49歳	116	50.9	25.9	28.4	46.6	42.2	8.6	15.5	12.1	11.2
50～59歳	83	42.2	32.5	21.7	54.2	45.8	1.2	16.9	14.5	7.2
60～69歳	133	45.9	33.1	33.1	56.4	48.9	9.0	16.5	16.5	17.3
70～79歳	100	42.0	18.0	22.0	47.0	31.0	6.0	11.0	10.0	17.0
80歳以上	20	5.0	15.0	15.0	20.0	20.0	-	5.0	5.0	-
【職業別】										
農林漁業	34	38.2	17.6	8.8	61.8	38.2	8.8	-	2.9	14.7
商工サービス業	41	34.1	26.8	9.8	34.1	29.3	2.4	2.4	12.2	14.6
自由業	44	22.7	11.4	20.5	45.5	27.3	6.8	9.1	6.8	6.8
管理職	78	43.6	26.9	23.1	56.4	51.3	1.3	14.1	12.8	11.5
事務職	125	48.8	32.8	28.8	56.0	52.0	6.4	13.6	19.2	12.0
技術職	163	49.7	27.6	28.2	56.4	55.2	6.1	12.9	11.7	13.5
労務職	86	51.2	20.9	15.1	40.7	32.6	1.2	9.3	8.1	17.4
パート・アルバイト	146	41.8	26.0	27.4	51.4	41.8	4.8	11.0	9.6	13.0
学生	19	68.4	15.8	36.8	57.9	68.4	15.8	5.3	10.5	26.3
主婦・主夫	150	44.0	28.7	30.0	54.0	38.7	5.3	14.7	12.0	14.0
無職	170	40.0	24.1	21.2	44.7	34.1	7.1	11.8	11.2	18.8
【地域別】		44.0	25.8	24.3	51.0	42.6	5.4	11.5	11.6	14.4
富山地域	392	46.7	27.3	24.0	56.4	45.4	5.6	13.3	11.2	14.8
高岡地域	312	42.6	25.0	26.0	48.7	42.3	3.5	9.6	12.8	15.1
魚津地域	202	40.1	25.7	26.2	51.0	44.1	7.4	12.9	11.9	14.9
砺波地域	150	45.3	23.3	19.3	42.0	34.0	6.0	8.7	9.3	11.3

ら じ ろ じ ろ 見 ら れ た り 、 避 け ら れ た り す る こ と	そ の 他	特 に な い	わ か ら な い	無 回 答	計 (M.T.)
42.2	1.4	4.4	11.3	1.6	291.5
36.8	1.2	5.3	10.8	1.8	270.4
24.2	3.0	3.0	18.2	-	233.4
46.6	3.4	3.4	12.1	-	315.4
44.6	-	4.8	9.6	2.4	279.5
29.9	-	5.7	8.0	2.3	231.9
42.4	0.8	5.1	9.3	0.8	276.2
30.0	2.0	8.0	12.0	3.0	280.0
20.0	-	-	20.0	10.0	230.0
46.9	1.6	3.5	11.6	1.4	309.6
64.3	-	4.8	11.9	-	376.1
63.0	4.1	2.7	4.1	1.4	345.2
48.3	2.6	3.4	6.9	-	302.6
48.2	2.4	3.6	8.4	1.2	300.0
42.9	-	0.8	13.5	1.5	335.4
35.0	1.0	6.0	17.0	3.0	266.0
25.0	-	10.0	40.0	5.0	165.0
					0.0
44.1	2.9	-	2.9	11.8	252.7
29.3	-	12.2	17.1	2.4	226.7
27.3	4.5	6.8	9.1	4.5	209.1
51.3	1.3	1.3	6.4	-	301.3
51.2	0.8	1.6	7.2	-	330.4
47.2	1.8	2.5	7.4	-	320.2
43.0	-	7.0	12.8	1.2	260.5
43.2	3.4	1.4	12.3	3.4	290.5
63.2	-	-	15.8	-	384.2
44.0	1.3	4.7	14.7	0.7	306.8
28.2	-	9.4	15.9	1.8	268.3
42.2	1.4	4.4	11.3	1.6	291.5
43.4	2.0	3.1	10.7	1.5	305.4
44.2	1.0	4.5	10.9	0.6	286.8
44.1	1.5	5.4	10.9	1.5	297.6
32.7	0.7	6.0	14.0	4.0	256.6

問13 あなたは、同和問題(部落差別)に関し、現在、どのような人権問題が起きていると思いますか。この中から該当するものを選んでください。(〇はいくつでも)

	該当者数	結婚に際して周囲の反対を受けること	就職・職場で不利な扱いを受けること	差別的な言動をされること	差別的な落書きをされること	身元調査をされること	差別的な情報が掲載されること	インターネットを利用して差別的な情報が行なわれること	えせ同和行為(同和問題を口実に企業や官公庁に不当な要求をする行為)がなされること	その他	特になし
総数	1,056	27.0	17.9	22.6	4.9	19.0	13.9	9.4	0.9	10.2	
【男性・年齢別】											
男性(小計)	489	22.9	18.6	21.5	6.1	17.4	12.7	14.1	0.8	10.6	
18～29歳	33	21.2	21.2	21.2	21.2	6.1	30.3	9.1	-	18.2	
30～39歳	58	13.8	15.5	22.4	3.4	10.3	15.5	19.0	-	1.7	
40～49歳	83	14.5	15.7	24.1	7.2	4.8	8.4	10.8	-	8.4	
50～59歳	87	24.1	18.4	19.5	5.7	17.2	11.5	13.8	1.1	10.3	
60～69歳	118	33.9	23.7	20.3	4.2	29.7	13.6	15.3	-	12.7	
70～79歳	100	22.0	17.0	22.0	4.0	21.0	10.0	16.0	3.0	13.0	
80歳以上	10	20.0	10.0	20.0	10.0	20.0	-	-	-	10.0	
【女性・年齢別】											
女性(小計)	567	30.5	17.3	23.6	3.9	20.5	15.0	5.3	1.1	9.9	
18～29歳	42	31.0	23.8	33.3	9.5	9.5	16.7	7.1	-	4.8	
30～39歳	73	37.0	20.5	21.9	5.5	15.1	21.9	5.5	1.4	4.1	
40～49歳	116	31.0	23.3	29.3	6.9	22.4	18.1	6.9	-	9.5	
50～59歳	83	26.5	14.5	22.9	1.2	18.1	14.5	6.0	-	8.4	
60～69歳	133	33.8	15.8	20.3	3.8	27.1	13.5	4.5	1.5	9.8	
70～79歳	100	29.0	11.0	24.0	-	22.0	11.0	3.0	2.0	17.0	
80歳以上	20	5.0	10.0	-	-	10.0	-	5.0	5.0	15.0	
【職業別】											
農林漁業	34	20.6	11.8	29.4	-	8.8	11.8	29.4	-	8.8	
商工サービス業	41	29.3	9.8	19.5	4.9	29.3	4.9	9.8	2.4	14.6	
自由業	44	27.3	18.2	20.5	-	20.5	11.4	9.1	-	9.1	
管理職	78	30.8	28.2	30.8	5.1	23.1	16.7	17.9	-	5.1	
事務職	125	26.4	16.0	20.0	8.0	18.4	12.8	8.0	-	5.6	
技術職	163	29.4	21.5	26.4	8.6	16.0	16.0	11.0	0.6	7.4	
労務職	86	17.4	15.1	23.3	5.8	12.8	16.3	7.0	-	11.6	
パート・アルバイト	146	29.5	17.1	17.1	0.7	18.5	14.4	4.8	0.7	8.9	
学生	19	26.3	26.3	36.8	21.1	10.5	26.3	10.5	-	10.5	
主婦・主夫	150	32.0	14.0	25.3	2.7	22.7	13.3	6.7	2.0	11.3	
無職	170	22.4	18.8	17.6	4.7	21.2	12.4	8.2	2.4	17.6	
【地域別】											
富山地域	392	27.3	17.9	24.2	5.4	19.9	17.3	8.7	1.0	8.4	
高岡地域	312	29.8	19.6	24.0	4.8	19.6	11.2	10.3	0.6	9.6	
魚津地域	202	24.8	16.8	20.8	4.0	18.8	11.4	9.9	1.0	13.4	
砺波地域	150	23.3	16.0	18.0	5.3	16.0	14.0	8.7	1.3	12.0	

わからない	無回答	計 (M.T.)
39.9	1.9	167.6
37.0	2.7	164.4
42.4	-	190.9
48.3	-	149.9
45.8	4.8	144.5
36.8	1.1	159.5
28.8	0.8	183.0
33.0	5.0	166.0
20.0	20.0	130.0
42.3	1.2	170.6
45.2	-	180.9
47.9	1.4	182.2
39.7	-	187.1
43.4	-	155.5
37.6	1.5	169.2
40.0	3.0	162.0
70.0	5.0	125.0
35.3	5.9	161.8
29.3	4.9	158.7
34.1	4.5	154.7
28.2	-	185.9
50.4	-	165.6
40.5	-	177.4
44.2	2.3	155.8
45.2	2.7	159.6
42.1	-	210.4
39.3	1.3	170.6
35.3	3.5	164.1
40.3	1.3	171.7
38.1	1.9	169.5
40.1	2.5	163.5
42.0	2.7	159.3

問14 仮に、あなたにお子さんがいて、そのお子さんの結婚しようとする相手が、同和地区(被差別部落)の出身の人であるとわかった場合、あなたはどうしますか。(○は1つだけ)

	該当者数	子どもの意志を尊重する	子どもとしての意志が強いければ、結婚を認める	親としては反対するが、結婚を認めない	家族や親せきの反対があれば、結婚を認めない	結婚を認めない	わからない	無回答
総数	1,056	41.4	24.1	1.7	3.1	28.2	1.5	
【男性・年齢別】								
男性(小計)	489	45.8	24.1	0.8	2.5	24.5	2.2	
18～29歳	33	51.5	15.2	-	-	30.3	3.0	
30～39歳	58	56.9	17.2	-	-	25.9	-	
40～49歳	83	42.2	22.9	1.2	-	30.1	3.6	
50～59歳	87	49.4	19.5	2.3	-	27.6	1.1	
60～69歳	118	43.2	23.7	-	7.6	24.6	0.8	
70～79歳	100	41.0	35.0	1.0	3.0	16.0	4.0	
80歳以上	10	40.0	40.0	-	-	10.0	10.0	
【女性・年齢別】								
女性(小計)	567	37.6	24.0	2.5	3.7	31.4	0.9	
18～29歳	42	59.5	16.7	-	2.4	21.4	-	
30～39歳	73	42.5	15.1	2.7	2.7	35.6	1.4	
40～49歳	116	36.2	22.4	0.9	3.4	37.1	-	
50～59歳	83	36.1	21.7	2.4	4.8	34.9	-	
60～69歳	133	34.6	27.8	1.5	6.0	28.6	1.5	
70～79歳	100	30.0	33.0	7.0	2.0	27.0	1.0	
80歳以上	20	45.0	20.0	-	-	30.0	5.0	
【職業別】								
農林漁業	34	32.4	35.3	-	8.8	14.7	8.8	
商工サービス業	41	31.7	29.3	2.4	7.3	22.0	7.3	
自由業	44	54.5	18.2	2.3	4.5	18.2	2.3	
管理職	78	48.7	28.2	3.8	1.3	17.9	-	
事務職	125	41.6	20.8	3.2	3.2	31.2	-	
技術職	163	49.1	22.1	0.6	1.8	26.4	-	
労務職	86	47.7	15.1	1.2	2.3	32.6	1.2	
パート・アルバイト	146	30.8	22.6	-	3.4	41.1	2.1	
学生	19	63.2	10.5	-	-	21.1	5.3	
主婦・主夫	150	34.7	28.0	2.0	3.3	31.3	0.7	
無職	170	40.6	28.2	2.4	2.9	24.1	1.8	
【地域別】								
富山地域	392	42.9	25.0	1.3	2.3	27.6	1.0	
高岡地域	312	38.5	28.2	1.6	3.8	26.9	1.0	
魚津地域	202	43.1	19.3	1.0	2.0	33.2	1.5	
砺波地域	150	41.3	19.3	4.0	5.3	26.0	4.0	

問15 現在もなお、同和問題(部落差別)が存在するのは、なぜだと思いますか。この中から該当するものを選んでください。
(○はいくつでも)

	該当者数	部落差別の知識がなかった人がいるから	部落差別の知識がなかった人	部落差別の知識がなかった人	部落差別の知識がなかった人	部落差別の知識がなかった人	部落差別の知識がなかった人	部落差別の知識がなかった人	部落差別の知識がなかった人	部落差別の知識がなかった人	部落差別の知識がなかった人
総数	1,056	32.7	17.3	18.8	50.5	8.0	10.4	8.4	2.0	2.7	
【男性・年齢別】											
男性(小計)	489	30.7	16.2	19.2	49.7	7.8	15.7	6.3	2.5	4.1	
18～29歳	33	42.4	27.3	15.2	48.5	6.1	9.1	21.2	-	3.0	
30～39歳	58	24.1	17.2	12.1	43.1	5.2	17.2	1.7	5.2	5.2	
40～49歳	83	28.9	12.0	16.9	48.2	6.0	9.6	2.4	1.2	1.2	
50～59歳	87	32.2	17.2	17.2	37.9	4.6	11.5	6.9	2.3	2.3	
60～69歳	118	29.7	16.9	24.6	61.0	10.2	19.5	5.1	3.4	5.9	
70～79歳	100	29.0	15.0	23.0	53.0	10.0	22.0	8.0	2.0	6.0	
80歳以上	10	60.0	-	10.0	40.0	20.0	10.0	10.0	-	-	
【女性・年齢別】											
女性(小計)	567	34.4	18.3	18.3	51.1	8.1	5.8	10.2	1.6	1.6	
18～29歳	42	50.0	16.7	28.6	47.6	9.5	11.9	7.1	4.8	-	
30～39歳	73	41.1	32.9	19.2	46.6	6.8	8.2	4.1	1.4	-	
40～49歳	116	38.8	20.7	24.1	55.2	10.3	6.0	5.2	1.7	0.9	
50～59歳	83	27.7	22.9	16.9	53.0	3.6	2.4	9.6	1.2	-	
60～69歳	133	31.6	15.0	16.5	51.1	10.5	6.0	7.5	-	2.3	
70～79歳	100	31.0	9.0	14.0	55.0	8.0	4.0	23.0	3.0	5.0	
80歳以上	20	15.0	5.0	-	25.0	-	5.0	25.0	-	-	
【職業別】											
農林漁業	34	32.4	11.8	26.5	52.9	20.6	20.6	2.9	-	-	
商工サービス業	41	22.0	19.5	14.6	51.2	7.3	12.2	17.1	-	2.4	
自由業	44	31.8	13.6	11.4	47.7	9.1	15.9	4.5	2.3	-	
管理職	78	47.4	19.2	21.8	57.7	9.0	20.5	10.3	2.6	3.8	
事務職	125	32.8	19.2	18.4	48.0	10.4	8.8	9.6	2.4	1.6	
技術職	163	33.7	17.8	22.1	52.8	7.4	11.0	1.8	2.5	1.8	
労務職	86	30.2	20.9	15.1	39.5	5.8	5.8	4.7	2.3	2.3	
パート・アルバイト	146	28.1	16.4	17.8	51.4	4.1	4.1	8.2	2.1	1.4	
学生	19	52.6	26.3	21.1	42.1	15.8	21.1	21.1	-	-	
主婦・主夫	150	34.7	18.7	22.0	57.3	7.3	6.7	4.7	2.0	4.0	
無職	170	28.8	12.9	15.3	46.5	7.6	12.4	17.1	1.8	5.9	
【地域別】											
富山地域	392	34.7	17.9	19.1	54.3	6.9	9.9	8.4	2.3	2.3	
高岡地域	312	30.1	16.3	17.6	51.0	11.2	10.3	9.0	1.3	1.6	
魚津地域	202	33.2	18.8	22.3	44.6	5.9	10.9	7.4	2.5	4.5	
砺波地域	150	32.0	16.0	15.3	47.3	6.7	11.3	8.7	2.0	4.0	

わからない	無回答	計 (M.T.)
23.9	1.9	176.6
21.1	2.0	175.3
18.2	-	191.0
20.7	-	151.7
22.9	3.6	152.9
28.7	1.1	161.9
19.5	0.8	196.6
16.0	4.0	188.0
20.0	10.0	180.0
26.3	1.8	177.5
28.6	2.4	207.2
21.9	1.4	183.6
24.1	-	187.0
24.1	-	161.4
32.3	2.3	175.1
20.0	3.0	175.0
50.0	10.0	135.0
20.6	5.9	194.2
19.5	4.9	170.7
20.5	2.3	159.1
10.3	1.3	203.9
22.4	-	173.6
23.3	-	174.2
32.6	1.2	160.4
28.8	2.7	165.1
31.6	-	231.7
27.3	2.0	186.7
21.8	3.5	173.6
22.2	0.8	178.8
24.0	3.2	175.6
24.3	1.5	175.9
27.3	2.7	173.3

問16 あなたは、日本に居住している外国人に関し、現在、どのような人権問題が起きていると思いますか。この中から該当するものを選んでください。(〇はいくつでも)

	該当者数	職場、学校等で嫌がらせやいじめを受けること	結婚に際して周囲の反対を受けること	就職・職場で不利な扱いを受けること	差別的な言動をされること	アパート等への入居を拒否されること	宿泊施設、店舗等への入店や施設利用を拒否されること	風習や習慣等の違いが受け入れられないこと	じろじろ見られたり、避けられたりすること	モヘイトスピーチを伴うデモ、集会、街宣活動等が行われること
総数	1,056	19.5	13.3	30.3	20.7	12.6	3.2	33.4	15.1	13.4
【男性・年齢別】										
男性(小計)	489	18.8	12.9	27.8	21.5	11.0	2.5	31.9	14.7	16.2
18～29歳	33	24.2	12.1	24.2	30.3	12.1	6.1	30.3	15.2	24.2
30～39歳	58	20.7	10.3	20.7	25.9	6.9	1.7	31.0	13.8	15.5
40～49歳	83	19.3	10.8	22.9	18.1	14.5	1.2	31.3	16.9	13.3
50～59歳	87	20.7	12.6	27.6	21.8	9.2	2.3	34.5	12.6	17.2
60～69歳	118	18.6	15.3	29.7	22.0	11.9	1.7	33.1	12.7	18.6
70～79歳	100	15.0	13.0	36.0	19.0	12.0	4.0	31.0	16.0	13.0
80歳以上	10	10.0	20.0	20.0	10.0	-	-	20.0	30.0	10.0
【女性・年齢別】										
女性(小計)	567	20.1	13.6	32.5	20.1	13.9	3.9	34.7	15.3	11.1
18～29歳	42	35.7	23.8	35.7	26.2	26.2	16.7	38.1	16.7	19.0
30～39歳	73	32.9	15.1	39.7	32.9	8.2	4.1	46.6	17.8	12.3
40～49歳	116	20.7	10.3	33.6	23.3	14.7	4.3	38.8	23.3	12.1
50～59歳	83	15.7	13.3	34.9	20.5	16.9	2.4	31.3	10.8	13.3
60～69歳	133	19.5	13.5	36.8	18.0	17.3	3.0	34.6	11.3	11.3
70～79歳	100	12.0	13.0	21.0	8.0	8.0	1.0	28.0	15.0	5.0
80歳以上	20	-	10.0	10.0	15.0	-	-	10.0	5.0	5.0
【職業別】										
農林漁業	34	20.6	11.8	35.3	23.5	-	-	35.3	26.5	8.8
商工サービス業	41	14.6	9.8	24.4	31.7	7.3	-	36.6	9.8	7.3
自由業	44	18.2	11.4	22.7	18.2	18.2	-	25.0	4.5	15.9
管理職	78	24.4	10.3	35.9	25.6	17.9	3.8	41.0	20.5	25.6
事務職	125	28.0	15.2	36.0	27.2	16.0	4.8	37.6	16.8	14.4
技術職	163	22.7	14.7	28.2	21.5	17.2	4.3	41.7	17.8	16.0
労務職	86	22.1	12.8	26.7	23.3	4.7	1.2	25.6	14.0	11.6
パート・アルバイト	146	17.1	13.0	32.2	13.0	11.0	2.7	26.0	14.4	12.3
学生	19	26.3	26.3	47.4	42.1	21.1	15.8	47.4	21.1	21.1
主婦・主夫	150	16.0	12.0	30.7	17.3	13.3	3.3	38.0	10.7	8.0
無職	170	12.4	13.5	25.9	16.5	9.4	2.9	24.7	14.7	12.4
【地域別】										
富山地域	392	21.4	14.5	33.4	21.9	16.1	4.3	36.0	15.3	13.8
高岡地域	312	19.2	13.5	30.4	20.5	11.2	2.6	36.5	14.1	15.7
魚津地域	202	16.8	9.9	24.3	18.8	12.4	2.5	25.2	18.8	11.4
砺波地域	150	18.7	14.0	30.0	20.7	6.7	2.7	31.3	11.3	10.7

その他	特 に ない	わ か ら ない	無 回 答	計 (M.T.)
0.9	9.6	23.6	1.7	197.3
1.2	12.1	19.4	2.0	192.0
3.0	12.1	12.1	-	205.9
1.7	13.8	19.0	-	181.0
-	13.3	18.1	2.4	182.1
-	9.2	21.8	1.1	190.6
0.8	12.7	16.9	1.7	195.7
3.0	12.0	23.0	4.0	201.0
-	10.0	30.0	10.0	170.0
0.5	7.4	27.2	1.4	201.7
-	9.5	14.3	-	261.9
1.4	4.1	13.7	-	228.8
-	4.3	23.3	-	208.7
1.2	8.4	19.3	-	188.0
-	6.0	33.8	2.3	207.4
1.0	14.0	39.0	2.0	167.0
-	5.0	55.0	15.0	130.0
2.9	5.9	8.8	5.9	185.3
-	19.5	19.5	2.4	182.9
4.5	13.6	18.2	2.3	172.7
1.3	3.8	14.1	-	224.2
-	5.6	16.0	-	217.6
-	10.4	14.1	-	208.6
-	16.3	20.9	1.2	180.4
1.4	7.5	30.1	2.7	183.4
-	5.3	5.3	-	279.2
-	6.0	38.0	0.7	194.0
1.8	13.5	32.9	4.7	185.3
1.0	7.9	21.9	0.5	208.0
1.0	8.0	21.8	2.2	196.7
-	13.9	29.2	1.5	184.7
1.3	11.3	24.0	4.0	186.7

問17 あなたは、HIV感染者・エイズ患者やその家族に関し、現在、どのような人権問題が起きていると思いますか。この中から該当するものを選んでください。(〇はいくつでも)

	該当者数	結婚に際して周囲の反対を受けること	就職・職場で不利な扱いを受けること	治療や入院を断られること	無断でエイズ検査等をされること	差別的な言動をされること	アパート等への入居を拒否されること	宿泊施設、店舗等への入店や施設利用を拒否されること	その他	特にない
総数	1,056	48.7	31.2	11.9	7.1	28.9	6.8	9.5	0.5	4.9
【男性・年齢別】										
男性(小計)	489	45.0	31.7	9.2	7.0	28.4	5.1	8.0	0.6	7.0
18～29歳	33	45.5	15.2	9.1	6.1	18.2	3.0	9.1	-	6.1
30～39歳	58	44.8	22.4	12.1	6.9	31.0	5.2	8.6	-	5.2
40～49歳	83	41.0	31.3	13.3	4.8	30.1	4.8	7.2	1.2	6.0
50～59歳	87	39.1	35.6	9.2	8.0	28.7	4.6	6.9	1.1	9.2
60～69歳	118	54.2	39.0	6.8	6.8	34.7	5.1	8.5	0.8	9.3
70～79歳	100	43.0	32.0	8.0	9.0	21.0	7.0	9.0	-	5.0
80歳以上	10	40.0	20.0	-	-	30.0	-	-	-	-
【女性・年齢別】										
女性(小計)	567	51.9	30.7	14.3	7.2	29.3	8.3	10.8	0.4	3.2
18～29歳	42	50.0	7.1	14.3	11.9	31.0	4.8	14.3	-	4.8
30～39歳	73	53.4	26.0	13.7	4.1	31.5	2.7	9.6	1.4	1.4
40～49歳	116	60.3	42.2	22.4	10.3	30.2	9.5	10.3	-	3.4
50～59歳	83	60.2	34.9	10.8	8.4	44.6	10.8	9.6	-	3.6
60～69歳	133	51.9	39.8	12.8	4.5	27.8	9.8	12.0	-	2.3
70～79歳	100	42.0	20.0	11.0	6.0	17.0	8.0	10.0	1.0	4.0
80歳以上	20	15.0	5.0	10.0	10.0	20.0	10.0	10.0	-	5.0
【職業別】										
農林漁業	34	32.4	32.4	8.8	8.8	35.3	5.9	5.9	-	2.9
商工サービス業	41	51.2	36.6	9.8	-	29.3	-	12.2	-	4.9
自由業	44	43.2	29.5	6.8	4.5	22.7	2.3	4.5	-	11.4
管理職	78	51.3	39.7	6.4	7.7	35.9	6.4	16.7	1.3	1.3
事務職	125	54.4	32.0	13.6	4.0	31.2	4.8	8.8	-	4.8
技術職	163	56.4	31.9	16.0	9.8	38.7	9.8	11.0	0.6	5.5
労務職	86	48.8	33.7	15.1	5.8	29.1	1.2	4.7	-	4.7
パート・アルバイト	146	50.0	32.9	9.6	8.2	24.0	5.5	6.8	1.4	3.4
学生	19	42.1	21.1	31.6	21.1	42.1	10.5	21.1	-	10.5
主婦・主夫	150	48.7	30.7	16.7	6.0	22.0	12.0	10.0	0.7	2.7
無職	170	39.4	23.5	5.9	7.6	23.5	7.6	9.4	-	7.6
【地域別】										
富山地域	392	48.7	31.1	11.5	7.9	30.1	6.4	9.4	0.8	4.3
高岡地域	312	53.5	30.8	10.6	6.1	28.5	7.1	9.6	-	5.1
魚津地域	202	45.5	35.1	15.3	7.4	30.7	7.9	11.4	1.0	5.0
砺波地域	150	42.7	26.7	11.3	6.7	24.0	6.0	6.7	-	6.0

わからない	無回答	計 (M.T.)
34.2	2.2	185.9
33.5	2.7	178.2
45.5	-	157.8
34.5	-	170.7
30.1	4.8	174.6
31.0	1.1	174.5
26.3	1.7	193.2
41.0	5.0	180.0
50.0	10.0	150.0
34.7	1.8	192.6
23.8	2.4	164.4
34.2	1.4	179.4
22.4	-	211.0
25.3	-	208.2
41.4	1.5	203.8
47.0	5.0	171.0
65.0	5.0	155.0
41.2	11.8	185.4
36.6	4.9	185.5
38.6	2.3	165.8
25.6	-	192.3
25.6	0.8	180.0
27.0	0.6	207.3
32.6	1.2	176.9
37.0	2.7	181.5
15.8	-	215.9
40.7	2.0	192.2
42.9	3.5	170.9
32.9	1.5	184.6
30.4	2.9	184.6
37.6	1.5	198.4
40.7	3.3	174.1

問18 あなたは、ハンセン病患者・回復者やその家族に関し、現在、どのような人権問題が起きていると思いますか。この中から該当するものを選んでください。(○はいくつでも)

	該当者数	職場・学校等で嫌がらせやいじめを受けること	結婚に際して周囲の反対を受けること	就職・職場で不利な扱いを受けること	治療や入院を断られること	ハンセン病患者生活の営むのが困難なこと	差別的な言動をされること	アパート等への入居を拒否されること	宿泊施設、店舗等への入店や施設利用を拒否されること	じろじろ見られたり、避けられたりすること
総数	1,056	22.8	28.7	25.3	6.3	24.8	22.2	7.1	7.5	23.0
【男性・年齢別】										
男性(小計)	489	21.1	26.8	24.5	4.9	20.2	21.1	6.1	6.5	21.9
18～29歳	33	27.3	24.2	18.2	6.1	18.2	12.1	9.1	9.1	15.2
30～39歳	58	17.2	19.0	17.2	3.4	17.2	22.4	5.2	5.2	13.8
40～49歳	83	25.3	26.5	27.7	4.8	24.1	21.7	7.2	6.0	24.1
50～59歳	87	16.1	23.0	16.1	2.3	12.6	19.5	4.6	3.4	14.9
60～69歳	118	25.4	32.2	30.5	5.9	25.4	23.7	6.8	8.5	24.6
70～79歳	100	18.0	29.0	27.0	7.0	20.0	20.0	6.0	8.0	29.0
80歳以上	10	10.0	30.0	40.0	-	20.0	30.0	-	-	30.0
【女性・年齢別】										
女性(小計)	567	24.3	30.3	25.9	7.4	28.7	23.1	7.9	8.3	24.0
18～29歳	42	26.2	21.4	16.7	9.5	21.4	26.2	9.5	7.1	19.0
30～39歳	73	21.9	26.0	19.2	5.5	27.4	28.8	5.5	8.2	20.5
40～49歳	116	29.3	33.6	25.0	11.2	28.4	24.1	5.2	6.9	26.7
50～59歳	83	19.3	26.5	27.7	6.0	34.9	28.9	9.6	6.0	24.1
60～69歳	133	27.1	36.1	32.3	7.5	34.6	24.8	12.0	12.8	26.3
70～79歳	100	24.0	32.0	27.0	5.0	23.0	11.0	6.0	8.0	25.0
80歳以上	20	5.0	15.0	20.0	5.0	15.0	15.0	5.0	-	10.0
【職業別】										
農林漁業	34	26.5	29.4	35.3	5.9	17.6	29.4	5.9	2.9	29.4
商工サービス業	41	24.4	31.7	24.4	7.3	34.1	19.5	2.4	7.3	29.3
自由業	44	18.2	34.1	18.2	4.5	15.9	11.4	4.5	9.1	18.2
管理職	78	21.8	32.1	26.9	5.1	23.1	29.5	9.0	7.7	26.9
事務職	125	24.8	28.0	23.2	6.4	25.6	21.6	6.4	7.2	17.6
技術職	163	26.4	29.4	30.1	9.2	29.4	27.6	11.0	9.8	27.0
労務職	86	26.7	22.1	22.1	2.3	20.9	22.1	3.5	3.5	17.4
パート・アルバイト	146	19.2	28.1	24.7	6.2	26.7	21.2	8.2	6.8	21.2
学生	19	42.1	36.8	31.6	21.1	31.6	36.8	21.1	15.8	26.3
主婦・主夫	150	19.3	26.7	24.0	4.0	22.7	18.0	4.0	6.7	22.0
無職	170	20.6	29.4	24.1	6.5	23.5	18.8	7.1	8.2	24.7
【地域別】										
富山地域	392	21.9	27.3	23.2	7.1	24.0	21.9	5.6	6.6	22.2
高岡地域	312	25.0	32.4	26.3	5.4	26.0	23.1	7.7	8.0	21.8
魚津地域	202	23.3	31.2	25.7	6.4	27.2	22.3	9.4	8.4	28.2
砺波地域	150	20.0	21.3	28.0	5.3	21.3	20.7	6.7	7.3	20.7

その他	特 に ない	わ か ら ない	無 回 答	計 (M.T.)
0.4	5.6	43.8	2.2	219.7
0.4	7.4	42.7	3.5	207.1
-	9.1	57.6	-	206.2
-	5.2	55.2	-	181.0
-	3.6	43.4	3.6	218.0
-	10.3	44.8	4.6	172.2
-	8.5	35.6	2.5	229.6
2.0	7.0	38.0	7.0	218.0
-	10.0	30.0	-	200.0
0.4	4.1	44.8	1.1	230.3
-	-	54.8	2.4	214.2
1.4	1.4	47.9	-	213.7
-	1.7	41.4	-	233.5
-	6.0	36.1	-	225.1
-	2.3	42.9	1.5	260.2
1.0	11.0	49.0	1.0	223.0
-	5.0	60.0	10.0	165.0
2.9	2.9	32.4	2.9	223.4
-	9.8	39.0	7.3	236.5
2.3	6.8	40.9	4.5	188.6
-	7.7	33.3	5.1	228.2
-	4.8	44.8	1.6	212.0
-	3.1	41.1	0.6	244.7
-	4.7	52.3	-	197.6
0.7	2.1	50.0	2.1	217.2
-	10.5	26.3	-	300.0
0.7	4.0	52.0	-	204.1
-	11.2	40.0	4.1	218.2
0.5	5.9	44.1	1.0	211.3
0.3	4.8	41.7	4.2	226.7
0.5	6.4	44.6	1.5	235.1
-	5.3	46.7	2.0	205.3

問19 あなたは、犯罪被害者やその家族に関し、現在、どのような人権問題が起きていると思いますか。この中から該当するものを選んでください。(○はいくつでも)

	該当者数	犯罪行為によって精神的なシロツクを受けること	犯罪行為によって経済的負担を受けること	事件のことに関して、周囲にうわさ話をされること	警察の対応を受けても期待できないこと	捜査や刑事裁判において精神的負担を受けること	被害者の声が十分反映されること	刑事裁判手続に必ずしも被害者の権利が保障されること	報道によってプライバシーに關するものが公表されたり、取材によって私生活の平穩が保てなくなる	その他	特にない
総数	1,056	61.6	34.6	61.6	36.1	37.5	32.3	64.1	0.9	2.3	
【男性・年齢別】											
男性(小計)	489	56.2	37.8	54.6	32.9	33.1	32.7	59.7	0.8	3.3	
18～29歳	33	48.5	30.3	60.6	42.4	33.3	27.3	60.6	3.0	3.0	
30～39歳	58	69.0	43.1	69.0	48.3	39.7	36.2	67.2	1.7	1.7	
40～49歳	83	62.7	42.2	60.2	37.3	43.4	42.2	72.3	-	1.2	
50～59歳	87	52.9	35.6	50.6	31.0	32.2	28.7	56.3	1.1	4.6	
60～69歳	118	55.9	43.2	54.2	30.5	35.6	30.5	57.6	0.8	4.2	
70～79歳	100	52.0	33.0	45.0	25.0	21.0	33.0	51.0	-	4.0	
80歳以上	10	30.0	-	40.0	-	10.0	10.0	50.0	-	-	
【女性・年齢別】											
女性(小計)	567	66.1	31.7	67.7	38.8	41.3	31.9	67.9	1.1	1.4	
18～29歳	42	71.4	33.3	73.8	50.0	42.9	40.5	71.4	-	-	
30～39歳	73	79.5	31.5	74.0	47.9	49.3	34.2	71.2	4.1	-	
40～49歳	116	76.7	36.2	77.6	49.1	56.0	36.2	78.4	-	0.9	
50～59歳	83	62.7	28.9	68.7	41.0	48.2	34.9	77.1	2.4	-	
60～69歳	133	61.7	37.6	70.7	36.8	40.6	35.3	71.4	0.8	1.5	
70～79歳	100	58.0	23.0	51.0	21.0	18.0	17.0	45.0	-	4.0	
80歳以上	20	30.0	20.0	35.0	15.0	15.0	20.0	40.0	-	5.0	
【職業別】											
農林漁業	34	55.9	35.3	61.8	32.4	26.5	14.7	58.8	-	2.9	
商工サービス業	41	58.5	34.1	68.3	41.5	34.1	39.0	68.3	-	2.4	
自由業	44	59.1	38.6	61.4	34.1	36.4	34.1	65.9	-	-	
管理職	78	51.3	34.6	48.7	33.3	34.6	37.2	61.5	1.3	1.3	
事務職	125	66.4	35.2	70.4	38.4	43.2	29.6	65.6	2.4	2.4	
技術職	163	70.6	47.2	69.9	42.3	46.0	38.0	71.2	1.2	1.2	
労務職	86	65.1	36.0	62.8	37.2	43.0	34.9	61.6	-	1.2	
パート・アルバイト	146	59.6	26.7	67.8	43.2	45.2	35.6	67.8	-	0.7	
学生	19	73.7	31.6	73.7	63.2	47.4	47.4	94.7	-	-	
主婦・主夫	150	64.0	33.3	63.3	31.3	32.0	28.7	68.7	2.0	2.0	
無職	170	52.9	28.2	42.9	24.1	24.1	25.3	47.6	0.6	6.5	
【地域別】											
富山地域	392	66.1	37.5	61.7	41.1	42.1	37.8	67.3	1.3	2.0	
高岡地域	312	59.3	32.7	61.2	33.7	34.3	28.8	60.9	1.0	1.6	
魚津地域	202	58.4	32.7	62.4	32.7	37.1	30.2	70.3	0.5	3.0	
砺波地域	150	58.7	33.3	61.3	32.7	32.7	28.0	54.0	0.7	3.3	

わからない	無回答	計 (M.T.)
12.2	2.0	345.2
11.7	2.7	325.5
12.1	-	321.1
10.3	-	386.2
7.2	1.2	369.9
8.0	4.6	305.6
11.9	1.7	326.1
16.0	6.0	286.0
40.0	-	180.0
12.7	1.4	362.0
7.1	2.4	392.8
5.5	-	397.2
5.2	-	416.3
12.0	-	375.9
12.0	2.3	370.7
27.0	1.0	265.0
30.0	15.0	225.0
5.9	2.9	297.1
7.3	4.9	358.4
13.6	4.5	347.7
9.0	6.4	319.2
11.2	1.6	366.4
3.7	-	391.3
15.1	-	356.9
13.7	1.4	361.7
-	-	431.7
18.7	-	344.0
17.6	4.1	273.9
10.7	1.3	368.9
14.7	2.9	331.1
11.9	1.5	340.7
11.3	2.7	318.7

問20 あなたは、刑を終えて出所した人に関し、現在、どのような人権問題が起きていると思いますか。この中から該当するものを選んでください。(〇はいくつでも)

	該当者数	と誤更 つ生 たした 認識 や偏見 がある こ	と済就 的職 なす 自立 がこ が見 込め ない こ	受就 ける職 こと・ 職場 で不 利な 扱い を	さア れるパ ート 等へ の入 居を 拒否	受結 ける婚 に際 して 周囲 の反 対を	こと き込 みや 嫌が らせ をさ れる 書	そ 他	特 に な い	わ か ら な い
総数	1,056	50.7	58.4	38.3	18.2	25.9	22.9	1.5	4.6	18.5
【男性・年齢別】										
男性(小計)	489	48.3	53.6	36.6	12.7	21.7	19.0	1.2	7.0	18.4
18～29歳	33	36.4	27.3	27.3	9.1	27.3	24.2	3.0	12.1	24.2
30～39歳	58	46.6	58.6	39.7	15.5	24.1	31.0	5.2	12.1	8.6
40～49歳	83	48.2	53.0	30.1	9.6	15.7	15.7	-	14.5	13.3
50～59歳	87	49.4	56.3	34.5	5.7	14.9	19.5	1.1	3.4	20.7
60～69歳	118	49.2	59.3	44.9	17.8	26.3	18.6	0.8	5.9	17.8
70～79歳	100	52.0	52.0	35.0	16.0	23.0	15.0	-	1.0	22.0
80歳以上	10	40.0	40.0	40.0	-	30.0	-	-	-	50.0
【女性・年齢別】										
女性(小計)	567	52.7	62.6	39.7	22.9	29.5	26.3	1.8	2.6	18.5
18～29歳	42	54.8	64.3	35.7	19.0	35.7	26.2	2.4	4.8	16.7
30～39歳	73	65.8	75.3	42.5	26.0	39.7	39.7	2.7	-	11.0
40～49歳	116	50.9	60.3	37.9	23.3	24.1	29.3	0.9	2.6	15.5
50～59歳	83	49.4	59.0	38.6	19.3	25.3	28.9	4.8	4.8	14.5
60～69歳	133	54.1	67.7	48.1	30.1	35.3	26.3	0.8	3.8	17.3
70～79歳	100	49.0	56.0	35.0	19.0	25.0	15.0	1.0	1.0	30.0
80歳以上	20	35.0	40.0	20.0	5.0	10.0	5.0	-	-	35.0
【職業別】										
農林漁業	34	55.9	61.8	41.2	14.7	26.5	11.8	-	2.9	14.7
商工サービス業	41	56.1	51.2	34.1	12.2	26.8	26.8	-	4.9	17.1
自由業	44	34.1	50.0	31.8	15.9	22.7	18.2	4.5	6.8	20.5
管理職	78	52.6	59.0	41.0	19.2	24.4	28.2	-	5.1	14.1
事務職	125	52.8	64.8	40.8	22.4	24.8	24.0	-	2.4	17.6
技術職	163	55.2	61.3	43.6	16.6	28.8	28.2	2.5	9.2	11.7
労務職	86	47.7	58.1	39.5	14.0	23.3	19.8	1.2	4.7	19.8
パート・アルバイト	146	47.3	59.6	33.6	23.3	26.0	26.7	2.1	5.5	16.4
学生	19	63.2	68.4	42.1	21.1	42.1	15.8	5.3	5.3	-
主婦・主夫	150	50.7	62.0	35.3	19.3	28.0	21.3	2.7	2.7	26.0
無職	170	48.8	48.8	37.6	15.3	22.4	17.6	0.6	2.4	24.7
【地域別】										
富山地域	392	48.2	63.0	40.1	19.9	25.0	25.5	1.5	4.6	16.6
高岡地域	312	52.2	55.4	38.8	17.9	27.2	21.5	1.3	4.8	18.9
魚津地域	202	51.0	59.4	39.1	15.8	25.7	23.8	1.5	5.0	19.3
砺波地域	150	53.3	51.3	31.3	17.3	25.3	18.0	2.0	4.0	21.3

無 回 答	計 (M.T.)
2.2	241.2
3.1	221.6
-	190.9
-	241.4
2.4	202.5
4.6	210.1
2.5	243.1
6.0	222.0
-	200.0
1.4	258.0
2.4	262.0
-	302.7
-	244.8
-	244.6
2.3	285.8
3.0	234.0
5.0	155.0
2.9	232.4
4.9	234.1
4.5	209.0
6.4	250.0
1.6	251.2
0.6	257.7
-	228.1
3.4	243.9
-	263.3
-	248.0
2.9	221.1
1.3	245.7
3.5	241.5
2.0	242.6
2.0	225.8

問21 あなたは、インターネットによる人権侵害として、現在、どのような問題が起きていると思いますか。この中から該当するものを選んでください。(○はいくつでも)

	該当者数	他人を誹謗中傷する情報が掲載されること	他人に差別をしようとする気持ちを起こさせたり、それを助長するような情報が掲載されること	SNS(LINEやツイッターなど)による交流が犯罪を誘発する場となっていること	成年者の実名や顔写真が掲載されること	捜査の対象となつていない未成年者の実名や顔写真が掲載されること	ネットポルノが存在していること	プライバシーに関する情報が掲載されること	リベンジポルノ(元交際相手の性的画像などを、相手の同意を得ることなくインターネット上に公表する行為)が行われていること	その他	特にない
総数	1,056	75.5	48.7	53.9	26.1	22.5	47.1	33.3	0.6	1.7	
【男性・年齢別】											
男性(小計)	489	75.7	48.7	49.9	21.9	18.2	43.4	29.0	0.6	2.2	
18～29歳	33	81.8	51.5	36.4	24.2	12.1	54.5	30.3	-	-	
30～39歳	58	81.0	63.8	50.0	25.9	22.4	51.7	37.9	-	1.7	
40～49歳	83	79.5	47.0	50.6	28.9	21.7	49.4	36.1	2.4	2.4	
50～59歳	87	75.9	48.3	41.4	19.5	14.9	40.2	24.1	-	1.1	
60～69歳	118	80.5	48.3	57.6	22.9	18.6	38.1	32.2	-	4.2	
70～79歳	100	65.0	43.0	55.0	15.0	16.0	42.0	19.0	1.0	2.0	
80歳以上	10	40.0	30.0	20.0	10.0	30.0	10.0	20.0	-	-	
【女性・年齢別】											
女性(小計)	567	75.3	48.7	57.3	29.8	26.3	50.3	37.0	0.5	1.2	
18～29歳	42	76.2	54.8	59.5	33.3	21.4	61.9	45.2	-	2.4	
30～39歳	73	93.2	61.6	60.3	37.0	35.6	56.2	50.7	1.4	-	
40～49歳	116	87.1	56.9	65.5	33.6	39.7	62.1	51.7	-	0.9	
50～59歳	83	75.9	47.0	63.9	28.9	24.1	51.8	33.7	1.2	1.2	
60～69歳	133	77.4	49.6	61.7	33.8	23.3	54.9	36.8	0.8	1.5	
70～79歳	100	53.0	32.0	39.0	18.0	14.0	25.0	16.0	-	1.0	
80歳以上	20	35.0	25.0	30.0	10.0	15.0	25.0	5.0	-	5.0	
【職業別】											
農林漁業	34	76.5	41.2	64.7	11.8	11.8	38.2	14.7	2.9	2.9	
商工サービス業	41	78.0	53.7	51.2	34.1	19.5	36.6	26.8	-	2.4	
自由業	44	77.3	52.3	45.5	36.4	20.5	52.3	36.4	-	-	
管理職	78	73.1	50.0	52.6	33.3	23.1	48.7	29.5	1.3	2.6	
事務職	125	87.2	55.2	57.6	23.2	21.6	56.0	40.8	0.8	-	
技術職	163	86.5	55.2	61.3	26.4	26.4	51.5	39.9	0.6	0.6	
労務職	86	70.9	45.3	52.3	32.6	23.3	46.5	32.6	-	3.5	
パート・アルバイト	146	81.5	47.3	55.5	29.5	27.4	51.4	39.0	-	1.4	
学生	19	89.5	47.4	47.4	52.6	15.8	78.9	57.9	-	-	
主婦・主夫	150	68.0	45.3	50.7	25.3	23.3	38.0	25.3	1.3	1.3	
無職	170	58.2	42.4	48.2	14.7	18.2	39.4	27.6	-	3.5	
【地域別】											
富山地域	392	79.1	56.9	56.6	30.9	27.0	50.5	37.8	0.8	0.8	
高岡地域	312	71.8	45.2	53.2	22.4	18.9	44.2	30.8	0.6	2.9	
魚津地域	202	72.3	46.0	49.5	21.8	21.3	45.0	31.7	0.5	1.5	
砺波地域	150	78.0	38.0	54.0	27.3	20.0	46.7	29.3	-	2.0	

わからない	無回答	計 (M.T.)
11.7	2.4	323.5
10.0	3.3	302.9
9.1	-	299.9
10.3	-	344.7
3.6	2.4	324.0
9.2	4.6	279.2
8.5	3.4	314.3
15.0	6.0	279.0
40.0	-	200.0
13.2	1.6	341.2
2.4	2.4	359.5
-	-	396.0
2.6	-	400.1
12.0	1.2	340.9
12.0	1.5	353.3
36.0	4.0	238.0
45.0	5.0	200.0
11.8	2.9	279.4
9.8	4.9	317.0
11.4	4.5	336.6
7.7	6.4	328.3
5.6	3.2	351.2
3.7	0.6	352.7
14.0	-	321.0
7.5	1.4	341.9
-	-	389.5
24.0	1.3	303.8
19.4	3.5	275.1
9.4	1.5	351.3
13.8	3.2	307.0
13.9	2.5	306.0
10.7	2.7	308.7

問22 あなたは、同性愛、両性愛といった性的指向を持つ人に関し、現在、どのような人権問題が起きていると思いますか。この中から該当するものを選んでください。(〇はいくつでも)

	該当者数	職場、学校等で嫌がらせやいじめを受けること	就職・職場で不利な扱いを受けること	差別的な言動をされること	アパート等への入居を拒否されること	宿泊施設、店舗等への入店や施設利用を拒否されること	じろじろ見られたり、避けられたりすること	その他	特にない	わからない
総数	1,056	30.9	24.7	42.5	5.5	3.7	27.5	0.7	8.0	33.0
【男性・年齢別】										
男性(小計)	489	27.8	24.3	36.8	4.1	3.7	25.2	0.6	10.2	34.6
18～29歳	33	30.3	21.2	36.4	6.1	9.1	30.3	-	9.1	24.2
30～39歳	58	43.1	15.5	50.0	1.7	-	29.3	-	6.9	25.9
40～49歳	83	21.7	15.7	43.4	3.6	6.0	26.5	-	8.4	38.6
50～59歳	87	35.6	25.3	29.9	2.3	-	17.2	-	13.8	32.2
60～69歳	118	24.6	28.0	37.3	5.9	4.2	27.1	2.5	11.0	32.2
70～79歳	100	21.0	30.0	31.0	5.0	4.0	23.0	-	11.0	43.0
80歳以上	10	20.0	50.0	20.0	-	10.0	40.0	-	-	50.0
【女性・年齢別】										
女性(小計)	567	33.5	25.0	47.4	6.7	3.7	29.5	0.7	6.2	31.7
18～29歳	42	45.2	26.2	64.3	2.4	7.1	35.7	2.4	4.8	14.3
30～39歳	73	50.7	34.2	61.6	5.5	4.1	43.8	2.7	2.7	17.8
40～49歳	116	37.9	22.4	61.2	6.9	4.3	32.8	-	5.2	21.6
50～59歳	83	36.1	28.9	49.4	6.0	3.6	31.3	1.2	10.8	22.9
60～69歳	133	30.1	27.8	38.3	8.3	5.3	24.8	-	6.8	38.3
70～79歳	100	19.0	16.0	31.0	8.0	-	20.0	-	7.0	53.0
80歳以上	20	5.0	15.0	15.0	5.0	-	15.0	-	-	65.0
【職業別】										
農林漁業	34	23.5	26.5	35.3	-	2.9	32.4	2.9	8.8	38.2
商工サービス業	41	29.3	26.8	31.7	7.3	2.4	31.7	-	14.6	31.7
自由業	44	31.8	22.7	40.9	4.5	4.5	11.4	2.3	11.4	29.5
管理職	78	28.2	26.9	35.9	5.1	5.1	29.5	-	14.1	29.5
事務職	125	37.6	20.8	54.4	6.4	3.2	27.2	1.6	8.8	24.8
技術職	163	38.0	26.4	53.4	4.3	3.7	31.3	0.6	6.1	24.5
労務職	86	36.0	30.2	43.0	4.7	4.7	26.7	-	3.5	33.7
パート・アルバイト	146	32.9	25.3	41.1	6.2	4.1	32.9	0.7	6.8	32.2
学生	19	63.2	26.3	57.9	5.3	10.5	42.1	-	5.3	15.8
主婦・主夫	150	22.7	18.7	38.0	3.3	2.0	22.0	0.7	6.0	45.3
無職	170	21.2	26.5	34.1	8.8	3.5	24.1	-	9.4	40.6
【地域別】										
富山地域	392	31.9	25.5	46.4	4.8	4.3	26.5	0.8	6.9	32.4
高岡地域	312	29.5	24.7	40.1	6.1	3.8	29.5	0.3	8.3	32.1
魚津地域	202	31.7	22.8	41.6	5.4	2.0	27.2	1.0	8.9	36.6
砺波地域	150	30.0	25.3	38.7	6.0	4.0	26.0	0.7	9.3	32.0

無 回 答	計 (M.T.)
2.4	178.9
3.1	170.4
-	166.7
-	172.4
2.4	166.3
4.6	160.9
2.5	175.3
6.0	174.0
-	190.0
1.8	186.2
2.4	204.8
1.4	224.5
-	192.3
-	190.2
2.3	182.0
3.0	157.0
10.0	130.0
2.9	173.4
7.3	182.8
4.5	163.5
6.4	180.7
1.6	186.4
-	188.3
-	182.5
1.4	183.6
-	226.4
2.0	160.7
4.1	172.3
1.5	181.0
4.2	178.6
1.5	178.7
2.0	174.0

問23 あなたは、生物学的な性(からだの性)と自認する性(こころの性)が一致しない人に関し、現在、どのような人権問題が起きていると思いますか。この中から該当するものを選んでください。(〇はいくつでも)

	該当者数	職場、学校等で嫌がらせやいじめを受けること	就職・職場で不利な扱いを受けること	差別的な言動をされること	アパート等への入居を拒否されること	宿泊施設、店舗等への入店や施設利用を拒否されること	じろじろ見られたり、避けられたりすること	その他	特にない	わからない
総数	1,056	35.3	24.7	42.2	2.9	4.2	24.8	1.1	6.6	35.3
【男性・年齢別】										
男性(小計)	489	31.5	24.3	36.6	2.9	3.3	22.9	0.6	8.2	36.2
18～29歳	33	39.4	18.2	33.3	3.0	6.1	21.2	-	3.0	39.4
30～39歳	58	43.1	15.5	51.7	-	-	25.9	-	3.4	31.0
40～49歳	83	31.3	20.5	42.2	2.4	4.8	33.7	-	7.2	33.7
50～59歳	87	34.5	26.4	29.9	3.4	2.3	17.2	-	13.8	31.0
60～69歳	118	29.7	28.0	33.9	5.1	3.4	21.2	2.5	11.0	34.7
70～79歳	100	22.0	28.0	36.0	2.0	3.0	20.0	-	6.0	44.0
80歳以上	10	30.0	30.0	10.0	-	10.0	20.0	-	-	60.0
【女性・年齢別】										
女性(小計)	567	38.6	25.0	47.1	3.0	4.9	26.5	1.6	5.3	34.6
18～29歳	42	59.5	28.6	59.5	2.4	4.8	28.6	4.8	4.8	16.7
30～39歳	73	61.6	34.2	63.0	-	8.2	37.0	2.7	1.4	20.5
40～49歳	116	44.0	23.3	56.9	5.2	5.2	31.9	0.9	6.9	23.3
50～59歳	83	36.1	28.9	56.6	-	4.8	28.9	2.4	7.2	26.5
60～69歳	133	31.6	21.8	39.8	5.3	5.3	23.3	0.8	5.3	44.4
70～79歳	100	24.0	22.0	27.0	2.0	3.0	18.0	1.0	6.0	52.0
80歳以上	20	10.0	15.0	15.0	5.0	-	5.0	-	-	70.0
【職業別】										
農林漁業	34	26.5	26.5	44.1	-	2.9	20.6	2.9	5.9	35.3
商工サービス業	41	31.7	24.4	31.7	-	-	17.1	-	12.2	34.1
自由業	44	36.4	18.2	34.1	2.3	4.5	9.1	2.3	9.1	36.4
管理職	78	34.6	24.4	35.9	5.1	3.8	24.4	-	11.5	28.2
事務職	125	39.2	22.4	50.4	4.0	4.0	22.4	1.6	7.2	28.0
技術職	163	42.9	25.2	51.5	1.8	4.3	28.2	2.5	6.1	27.0
労務職	86	37.2	30.2	40.7	2.3	3.5	27.9	-	3.5	40.7
パート・アルバイト	146	35.6	27.4	50.0	4.1	6.8	33.6	1.4	5.5	34.2
学生	19	73.7	42.1	57.9	5.3	10.5	36.8	-	5.3	15.8
主婦・主夫	150	31.3	18.7	37.3	2.0	2.7	19.3	1.3	5.3	46.0
無職	170	25.9	25.9	31.2	3.5	4.1	24.7	-	6.5	42.9
【地域別】										
富山地域	392	37.0	25.3	43.9	2.6	4.6	24.2	1.3	6.9	33.4
高岡地域	312	34.3	23.1	41.7	3.5	4.2	26.6	1.0	7.4	33.3
魚津地域	202	33.7	26.7	45.0	2.0	3.5	22.8	1.0	6.4	37.6
砺波地域	150	35.3	24.0	35.3	4.0	4.0	25.3	1.3	4.7	41.3

無 回 答	計 (M.T.)
2.6	179.7
3.7	170.2
-	163.6
-	170.6
3.6	179.4
4.6	163.1
2.5	172.0
8.0	169.0
-	160.0
1.6	188.2
2.4	212.1
1.4	230.0
-	197.6
-	191.4
0.8	178.4
4.0	159.0
10.0	130.0
5.9	170.6
7.3	158.5
4.5	156.9
6.4	174.3
1.6	180.8
-	189.5
1.2	187.2
1.4	200.0
-	247.4
2.0	165.9
4.1	168.8
2.6	
2.0	181.2
4.2	179.3
1.5	180.2
2.0	177.2

問24 あなたは、人権問題の解決に向けて、どのようなことに力を入れていけばよいと思いますか。この中から該当するものを選んでください。(〇はいくつでも)

	該当者数	人権意識を高め、啓発を深めること	学校において人権に関する教育を充実させること	人権に関する正しい知識を浸透させること	人権課題に対応する専門の相談機関を充実すること	人権を侵害された被害者の救済・支援を充実すること	公務員等の公的機関に勤める職員がしっかりと人権意識を持つよう、研修等を充実させること	企業関係者の人権意識の高揚を図るため、研修等を推進すること	人権侵害に関する行為に對して、法令に基づく罰則等を強化すること	人権に関する情報の収集及び提供を充実すること
総数	1,056	39.7	58.0	58.6	22.0	36.3	26.5	20.1	20.5	14.0
【男性・年齢別】										
男性(小計)	489	40.7	57.3	56.0	22.3	32.3	25.4	19.8	24.3	14.3
18～29歳	33	27.3	57.6	48.5	12.1	36.4	12.1	12.1	27.3	15.2
30～39歳	58	36.2	46.6	50.0	15.5	29.3	17.2	10.3	20.7	19.0
40～49歳	83	33.7	56.6	53.0	25.3	33.7	22.9	21.7	26.5	16.9
50～59歳	87	42.5	50.6	52.9	20.7	25.3	26.4	19.5	17.2	9.2
60～69歳	118	44.9	62.7	56.8	26.3	33.1	26.3	22.9	28.8	11.9
70～79歳	100	46.0	63.0	65.0	25.0	36.0	35.0	24.0	24.0	17.0
80歳以上	10	50.0	60.0	70.0	10.0	40.0	20.0	10.0	30.0	10.0
【女性・年齢別】										
女性(小計)	567	38.8	58.7	60.8	21.7	39.7	27.5	20.3	17.3	13.8
18～29歳	42	50.0	73.8	59.5	28.6	47.6	35.7	19.0	21.4	16.7
30～39歳	73	39.7	56.2	61.6	30.1	47.9	27.4	23.3	20.5	15.1
40～49歳	116	33.6	58.6	63.8	16.4	35.3	22.4	13.8	25.0	12.9
50～59歳	83	47.0	56.6	62.7	26.5	45.8	26.5	21.7	10.8	14.5
60～69歳	133	38.3	65.4	66.9	21.1	45.1	27.1	24.1	15.8	17.3
70～79歳	100	34.0	49.0	54.0	18.0	29.0	32.0	20.0	10.0	7.0
80歳以上	20	35.0	50.0	30.0	10.0	10.0	25.0	20.0	25.0	15.0
【職業別】										
農林漁業	34	38.2	58.8	55.9	26.5	35.3	20.6	14.7	17.6	26.5
商工サービス業	41	39.0	56.1	56.1	29.3	36.6	31.7	19.5	19.5	9.8
自由業	44	20.5	50.0	50.0	15.9	27.3	43.2	11.4	11.4	6.8
管理職	78	52.6	52.6	59.0	24.4	38.5	26.9	23.1	24.4	16.7
事務職	125	34.4	56.0	62.4	17.6	32.8	21.6	12.8	22.4	12.8
技術職	163	37.4	59.5	62.0	22.1	32.5	27.0	27.0	23.9	16.0
労務職	86	37.2	54.7	53.5	18.6	33.7	17.4	17.4	18.6	16.3
パート・アルバイト	146	43.2	63.7	52.7	17.1	40.4	21.9	17.8	17.8	15.1
学生	19	47.4	73.7	57.9	31.6	73.7	47.4	21.1	36.8	26.3
主婦・主夫	150	39.3	59.3	70.7	23.3	39.3	32.0	24.0	17.3	12.7
無職	170	42.9	57.1	52.9	26.5	34.7	26.5	20.6	21.8	10.0
【地域別】										
富山地域	392	40.3	63.8	59.7	25.5	36.7	28.8	22.4	20.2	12.8
高岡地域	312	39.7	52.2	57.7	18.9	30.4	24.4	18.9	20.5	13.5
魚津地域	202	39.6	62.4	59.9	19.3	45.0	28.2	19.3	21.3	18.3
砺波地域	150	38.0	49.3	56.0	22.7	35.3	22.7	17.3	20.7	12.7

充 実 す る こ と	や 人 権 侵 犯 事 件 の 調 査 ・ 処 理	団 体 等 が 連 携 を 図 る こ と	国 、 地 方 公 共 団 体 及 び 民 間	組 み は 不 要 で あ る	重 現 状 の 社 会 で 十 分 人 権 は 尊 重 さ れ て お り 、 新 た な 取 り	そ の 他	わ か ら な い	無 回 答	計 (M.T.)
12.6	21.2	2.0	1.8	7.3	2.6	343.2			
13.5	20.4	2.9	2.0	7.4	2.5	341.1			
15.2	15.2	3.0	-	9.1	3.0	294.1			
8.6	17.2	3.4	6.9	10.3	-	291.2			
16.9	21.7	4.8	2.4	4.8	4.8	345.7			
14.9	16.1	1.1	2.3	6.9	1.1	306.7			
11.0	22.0	1.7	0.8	7.6	1.7	358.5			
14.0	24.0	4.0	1.0	7.0	3.0	388.0			
20.0	30.0	-	-	10.0	10.0	370.0			
11.8	21.9	1.2	1.6	7.2	2.6	344.9			
14.3	28.6	-	2.4	2.4	2.4	402.4			
17.8	26.0	1.4	4.1	4.1	-	375.2			
7.8	12.9	1.7	2.6	3.4	0.9	311.1			
9.6	19.3	1.2	1.2	8.4	-	351.8			
12.8	25.6	2.3	0.8	6.8	2.3	371.7			
13.0	23.0	-	-	14.0	6.0	309.0			
5.0	25.0	-	-	15.0	20.0	285.0			
14.7	23.5	-	-	5.9	8.8	347.0			
14.6	22.0	7.3	2.4	12.2	-	356.1			
11.4	20.5	4.5	6.8	4.5	2.3	286.5			
16.7	19.2	2.6	1.3	3.8	1.3	363.1			
12.0	16.8	1.6	2.4	6.4	0.8	312.8			
10.4	18.4	2.5	1.8	4.3	1.8	346.6			
9.3	20.9	1.2	2.3	11.6	3.5	316.2			
10.3	21.2	1.4	1.4	6.2	2.7	332.9			
31.6	21.1	-	-	-	-	468.6			
11.3	27.3	1.3	2.0	7.3	2.7	369.8			
15.3	22.4	1.8	0.6	11.8	4.1	349.0			
14.0	23.2	2.0	2.6	4.8	1.5	358.3			
11.5	18.9	2.9	0.6	9.6	3.8	323.5			
11.9	20.3	1.5	2.0	6.9	2.5	358.4			
12.0	22.0	0.7	2.0	9.3	2.7	323.4			

問25 あなたは、人権啓発を推進するためには、どのような方法による啓発広報活動が効果的だと思いますか。この中から該当するものを選んでください。(〇はいくつでも)

	該 当 者 数	講 演 会 、 シ ン ポ ジ ウ ム 、 研 修 会 等	展 示 会 (資 料 、 写 真 等)	街 頭 啓 発	広 報 紙 ・ パ ン フ レ ッ ト ・ ポ ス タ ー	啓 発 広 報	テ レ ビ ・ ラ ジ オ を 利 用 し た	映 画 ・ ビ デ オ を 利 用 し た 啓 発 広 報	新 聞 ・ 雑 誌 を 利 用 し た 啓 発 広 報	啓 発 広 報	交 通 広 告 (電 車 や バ ス 等 の 車 内 広 告 や 車 体 広 告 、 駅 で の 広 告 等)
総 数	1,056	30.6	8.4	6.9	21.9	61.6	16.3	34.8	33.0	12.0	
【男性・年齢別】											
男性(小計)	489	32.5	9.4	8.0	21.5	59.9	17.2	33.1	36.6	10.4	
18～29歳	33	21.2	6.1	6.1	15.2	48.5	24.2	18.2	54.5	6.1	
30～39歳	58	24.1	8.6	1.7	17.2	44.8	20.7	15.5	53.4	10.3	
40～49歳	83	25.3	7.2	8.4	19.3	47.0	15.7	26.5	36.1	13.3	
50～59歳	87	35.6	8.0	8.0	11.5	65.5	13.8	34.5	41.4	9.2	
60～69歳	118	38.1	9.3	9.3	26.3	74.6	16.1	37.3	34.7	7.6	
70～79歳	100	37.0	14.0	11.0	29.0	62.0	19.0	45.0	22.0	15.0	
80歳以上	10	40.0	10.0	-	40.0	50.0	10.0	60.0	10.0	-	
【女性・年齢別】											
女性(小計)	567	28.9	7.6	6.0	22.2	63.1	15.5	36.2	29.8	13.4	
18～29歳	42	16.7	7.1	7.1	16.7	59.5	33.3	28.6	50.0	21.4	
30～39歳	73	26.0	12.3	6.8	21.9	68.5	27.4	39.7	47.9	23.3	
40～49歳	116	26.7	6.0	8.6	19.8	63.8	16.4	32.8	37.9	12.1	
50～59歳	83	30.1	7.2	6.0	22.9	65.1	13.3	39.8	31.3	12.0	
60～69歳	133	30.8	7.5	4.5	25.6	69.2	12.0	42.9	24.1	12.8	
70～79歳	100	36.0	7.0	5.0	21.0	53.0	6.0	29.0	10.0	8.0	
80歳以上	20	25.0	5.0	-	30.0	50.0	10.0	35.0	5.0	5.0	
【職業別】											
農林漁業	34	26.5	8.8	14.7	26.5	64.7	14.7	41.2	26.5	8.8	
商工サービス業	41	34.1	4.9	2.4	14.6	58.5	12.2	41.5	24.4	19.5	
自由業	44	18.2	6.8	2.3	15.9	56.8	15.9	22.7	40.9	11.4	
管理職	78	34.6	9.0	10.3	15.4	69.2	17.9	33.3	39.7	9.0	
事務職	125	28.8	6.4	8.0	15.2	62.4	19.2	34.4	42.4	13.6	
技術職	163	33.7	11.0	8.6	22.7	60.1	23.3	28.8	37.4	12.9	
労務職	86	29.1	8.1	2.3	14.0	58.1	12.8	25.6	43.0	10.5	
パート・アルバイト	146	27.4	5.5	4.1	23.3	67.8	19.9	39.0	34.2	13.7	
学生	19	21.1	5.3	5.3	15.8	47.4	26.3	15.8	47.4	15.8	
主婦・主夫	150	30.0	8.0	8.0	25.3	60.0	8.0	38.0	20.7	9.3	
無職	170	35.3	11.8	7.6	31.8	60.0	12.9	41.8	22.9	11.8	
【地域別】											
富山地域	392	28.8	8.9	5.9	21.2	64.3	18.9	34.2	36.7	15.3	
高岡地域	312	34.0	8.7	7.4	24.4	62.5	13.8	34.6	31.1	11.5	
魚津地域	202	27.2	8.9	8.4	19.8	60.4	16.3	39.1	34.2	9.4	
砺波地域	150	32.7	6.0	6.7	21.3	54.7	14.7	30.7	25.3	8.0	

型の少人数の研修プログラムのワークショップ（参加者による議論や参加者体験）	高齢者・障害のある人の疑似体験	高齢者・障害のある人等との交流会	その他	特になし	わからない	無回答	計 (M.T.)
7.2	12.8	16.5	2.0	2.5	10.2	2.4	279.1
6.7	10.2	13.1	3.3	3.7	9.4	2.2	277.2
6.1	9.1	12.1	3.0	-	9.1	3.0	242.5
6.9	10.3	3.4	8.6	5.2	13.8	-	244.5
8.4	9.6	16.9	2.4	4.8	12.0	6.0	258.9
3.4	13.8	10.3	3.4	3.4	10.3	-	272.1
3.4	8.5	12.7	0.8	1.7	7.6	1.7	289.7
13.0	11.0	19.0	4.0	6.0	6.0	2.0	315.0
-	-	10.0	-	-	10.0	10.0	250.0
7.6	15.0	19.4	0.9	1.4	10.9	2.5	280.4
-	23.8	26.2	-	4.8	4.8	-	300.0
13.7	16.4	21.9	1.4	-	12.3	-	339.5
9.5	17.2	17.2	0.9	2.6	6.0	1.7	279.2
9.6	7.2	19.3	1.2	1.2	9.6	-	275.8
4.5	16.5	15.0	0.8	0.8	11.3	0.8	279.1
7.0	13.0	24.0	1.0	1.0	16.0	7.0	244.0
5.0	10.0	15.0	-	-	25.0	20.0	240.0
2.9	8.8	32.4	-	2.9	5.9	8.8	294.1
2.4	12.2	26.8	4.9	2.4	9.8	-	270.6
15.9	9.1	11.4	-	2.3	13.6	2.3	245.5
5.1	15.4	11.5	2.6	3.8	6.4	1.3	284.5
7.2	11.2	12.0	0.8	2.4	8.8	-	272.8
8.6	15.3	15.3	3.1	3.1	8.0	2.5	294.4
7.0	14.0	12.8	3.5	5.8	10.5	2.3	259.4
7.5	10.3	15.1	0.7	0.7	11.6	2.1	282.9
-	26.3	31.6	5.3	-	5.3	-	268.7
6.0	14.7	20.0	1.3	0.7	14.0	2.7	266.7
8.2	10.6	17.1	2.4	2.9	11.2	4.1	292.4
8.4	13.0	15.6	2.0	2.0	10.2	1.5	286.9
6.4	11.5	17.3	1.3	1.6	9.9	3.5	279.5
7.9	13.9	16.8	3.0	3.0	10.9	2.0	281.2
4.7	13.3	16.7	2.0	4.7	10.0	2.7	254.2

問26 あなたは、今までに国・県・市町村など行政が実施する人権に関する講演会、研修会に参加したことがありますか。この中から選んでください。(○は1つだけ)

	該当者数	何回も参加したことがある (3回以上)	参加したことがある (1回、2回)	参加したことはない	無回答
総数	1,056	4.1	8.4	85.4	2.1
【男性・年齢別】					
男性(小計)	489	4.9	8.2	84.7	2.2
18～29歳	33	3.0	9.1	84.8	3.0
30～39歳	58	5.2	3.4	91.4	-
40～49歳	83	6.0	1.2	86.7	6.0
50～59歳	87	6.9	8.0	85.1	-
60～69歳	118	1.7	10.2	86.4	1.7
70～79歳	100	7.0	15.0	76.0	2.0
80歳以上	10	-	-	90.0	10.0
【女性・年齢別】					
女性(小計)	567	3.4	8.6	86.1	1.9
18～29歳	42	9.5	2.4	88.1	-
30～39歳	73	1.4	4.1	94.5	-
40～49歳	116	1.7	7.8	89.7	0.9
50～59歳	83	4.8	10.8	84.3	-
60～69歳	133	4.5	11.3	83.5	0.8
70～79歳	100	2.0	10.0	83.0	5.0
80歳以上	20	-	10.0	70.0	20.0
【職業別】					
農林漁業	34	2.9	5.9	85.3	5.9
商工サービス業	41	4.9	7.3	87.8	-
自由業	44	-	11.4	86.4	2.3
管理職	78	9.0	11.5	78.2	1.3
事務職	125	4.8	5.6	89.6	-
技術職	163	4.3	8.6	84.7	2.5
労務職	86	2.3	3.5	91.9	2.3
パート・アルバイト	146	2.7	5.5	89.0	2.7
学生	19	5.3	10.5	84.2	-
主婦・主夫	150	6.0	10.0	82.0	2.0
無職	170	2.4	12.4	82.4	2.9
【地域別】					
富山地域	392	5.4	6.9	86.7	1.0
高岡地域	312	4.5	9.6	83.0	2.9
魚津地域	202	2.5	9.9	85.6	2.0
砺波地域	150	2.0	8.0	86.7	3.3

(問26 で「3. 参加したことはない」と答えた方にお聞きします。)

問26-1 講演会、研修会に参加したことがないのはどうしてですか。この中から選んでください。(○は1つだけ)

	該 当 者 数	開 催 を 知 ら な か つ た か ら	開 催 さ れ て い る 日 時 に 都 合 が つ か な い か ら	会 場 が 遠 い な ど 、 開 催 場 所 が 限 ら れ て い る か ら	興 味 の あ る テ ー マ が 少 な い か ら	関 心 が な い か ら	そ の 他	無 回 答
総 数	902	46.7	6.3	4.2	9.2	24.8	3.1	5.7
【男性・年齢別】								
男性(小計)	414	45.2	6.0	2.7	11.6	28.0	2.2	4.3
18～29歳	28	46.4	-	-	7.1	46.4	-	-
30～39歳	53	39.6	7.5	-	5.7	43.4	1.9	1.9
40～49歳	72	43.1	4.2	2.8	6.9	38.9	1.4	2.8
50～59歳	74	45.9	9.5	4.1	12.2	28.4	-	-
60～69歳	102	51.0	7.8	2.9	13.7	17.6	2.9	3.9
70～79歳	76	42.1	3.9	3.9	18.4	15.8	5.3	10.5
80歳以上	9	44.4	-	-	11.1	11.1	-	33.3
【女性・年齢別】								
女性(小計)	488	48.0	6.6	5.5	7.2	22.1	3.9	6.8
18～29歳	37	40.5	2.7	-	-	32.4	10.8	13.5
30～39歳	69	47.8	4.3	2.9	8.7	27.5	4.3	4.3
40～49歳	104	43.3	7.7	2.9	10.6	27.9	2.9	4.8
50～59歳	70	61.4	5.7	1.4	4.3	17.1	2.9	7.1
60～69歳	111	44.1	10.8	9.0	8.1	18.0	4.5	5.4
70～79歳	83	48.2	4.8	12.0	7.2	18.1	1.2	8.4
80歳以上	14	64.3	-	7.1	-	7.1	7.1	14.3
【職業別】								
農林漁業	29	41.4	13.8	-	10.3	24.1	3.4	6.9
商工サービス業	36	50.0	11.1	5.6	2.8	13.9	5.6	11.1
自由業	38	31.6	10.5	-	21.1	31.6	2.6	2.6
管理職	61	49.2	6.6	3.3	8.2	27.9	-	4.9
事務職	112	48.2	3.6	3.6	9.8	27.7	2.7	4.5
技術職	138	45.7	7.2	2.2	11.6	28.3	2.9	2.2
労務職	79	46.8	7.6	-	7.6	31.6	1.3	5.1
パート・アルバイト	130	45.4	6.2	2.3	8.5	26.9	4.6	6.2
学生	16	68.8	-	-	-	12.5	12.5	6.3
主婦・主夫	123	49.6	6.5	11.4	7.3	16.3	1.6	7.3
無職	140	45.7	3.6	7.1	9.3	22.1	4.3	7.9
【地域別】								
富山地域	340	45.3	6.5	2.9	10.9	26.5	3.5	4.4
高岡地域	259	51.4	5.8	3.9	10.0	19.7	1.5	7.7
魚津地域	173	45.7	7.5	5.8	5.8	25.4	3.5	6.4
砺波地域	130	42.3	5.4	6.2	7.7	30.0	4.6	3.8

問27 あなたは、人権を尊重する心や態度を育むためには、学校等においてどのような教育を大切にすればよいと思いますか。この中から該当するものを選んでください。(〇はいくつでも)

	該当者数	児童生徒が、「友だちの人権」について教育を進めること	児童生徒が、「自分の人権」を認め、自信がもてる教育を進めること	「差別することは悪である」という意識を児童生徒にもたせる教育を進めること	歴史的な経緯や差別の現状等について、児童生徒が理解できる教育を進めること	児童生徒と障害のある人や高齢者等との交流体験を通じた教育を進めること	児童生徒と障害のある人や高齢者等との交流体験を通じた教育を進めること	人権問題の解決に向けて、啓発資料等の配布を通して、学校・家庭・地域が連携を深め、一体となつて取り組む教育を進めること	その他	特にない	わからない
総数	1,056	60.8	35.4	34.0	30.6	32.2	23.8	2.5	1.2	4.8	
【男性・年齢別】											
男性(小計)	489	57.7	32.3	34.2	31.5	26.0	22.9	2.9	1.8	5.1	
18～29歳	33	63.6	30.3	30.3	33.3	15.2	6.1	3.0	-	6.1	
30～39歳	58	43.1	43.1	22.4	32.8	25.9	17.2	3.4	3.4	10.3	
40～49歳	83	51.8	41.0	30.1	34.9	27.7	22.9	4.8	1.2	6.0	
50～59歳	87	63.2	34.5	28.7	32.2	20.7	19.5	4.6	1.1	5.7	
60～69歳	118	58.5	27.1	35.6	29.7	26.3	22.9	1.7	2.5	2.5	
70～79歳	100	63.0	24.0	48.0	30.0	33.0	33.0	1.0	2.0	4.0	
80歳以上	10	60.0	30.0	40.0	20.0	20.0	40.0	-	-	-	
【女性・年齢別】											
女性(小計)	567	63.5	38.1	33.9	29.8	37.6	24.5	2.1	0.7	4.6	
18～29歳	42	78.6	50.0	35.7	45.2	40.5	21.4	2.4	-	-	
30～39歳	73	71.2	49.3	34.2	30.1	46.6	31.5	5.5	-	1.4	
40～49歳	116	63.8	46.6	31.9	31.9	37.1	17.2	2.6	2.6	1.7	
50～59歳	83	57.8	36.1	36.1	27.7	44.6	20.5	2.4	1.2	6.0	
60～69歳	133	64.7	34.6	30.1	30.8	36.8	26.3	1.5	-	5.3	
70～79歳	100	55.0	25.0	35.0	23.0	28.0	29.0	-	-	9.0	
80歳以上	20	60.0	20.0	50.0	20.0	25.0	30.0	-	-	10.0	
【職業別】											
農林漁業	34	64.7	17.6	50.0	23.5	35.3	29.4	-	-	2.9	
商工サービス業	41	51.2	36.6	22.0	29.3	31.7	24.4	2.4	2.4	12.2	
自由業	44	54.5	36.4	38.6	34.1	15.9	18.2	2.3	-	6.8	
管理職	78	60.3	41.0	35.9	32.1	21.8	26.9	3.8	1.3	3.8	
事務職	125	67.2	48.0	24.8	34.4	34.4	16.0	2.4	0.8	3.2	
技術職	163	61.3	43.6	31.9	36.8	33.1	21.5	3.1	0.6	3.7	
労務職	86	60.5	32.6	23.3	27.9	27.9	16.3	2.3	4.7	5.8	
パート・アルバイト	146	55.5	35.6	37.7	23.3	35.6	24.7	2.7	0.7	4.1	
学生	19	68.4	36.8	42.1	42.1	42.1	5.3	5.3	-	-	
主婦・主夫	150	68.0	33.3	37.3	36.0	41.3	30.7	3.3	-	4.7	
無職	170	56.5	21.8	38.8	23.5	28.2	29.4	0.6	2.4	6.5	
【地域別】											
富山地域	392	60.5	40.6	35.2	34.4	35.7	23.5	3.3	0.8	2.8	
高岡地域	312	59.6	34.3	35.3	26.3	29.5	25.3	1.6	1.0	6.7	
魚津地域	202	64.9	30.7	35.6	31.2	27.2	21.8	2.0	2.0	5.4	
砺波地域	150	58.7	30.7	26.0	28.7	35.3	24.0	2.7	2.0	5.3	

無 回 答	計 (M.T.)
14.5	239.8
15.3	229.7
12.1	200.0
10.3	211.9
19.3	239.7
11.5	221.7
16.9	223.7
16.0	254.0
30.0	240.0
13.8	248.6
7.1	280.9
8.2	278.0
9.5	244.9
9.6	242.0
17.3	247.4
21.0	225.0
30.0	245.0
17.6	241.0
17.1	229.3
9.1	215.9
14.1	241.0
4.0	235.2
13.5	249.1
17.4	218.7
17.1	237.0
15.8	257.9
12.0	266.6
21.8	229.5
14.8	251.6
14.4	234.0
12.9	233.7
16.0	229.4

V 調査票

人権に関する県民意識調査

調査ご協力のお願い

県民の皆様におかれましては、日頃から、富山県政にご理解とご協力をいただき、誠にありがとうございます。

このたび、県では、県民の皆様の人権に関する率直なご意見をお聞きして、今後の人権教育・啓発の施策に役立てることを目的として、「人権に関する県民意識調査」を実施することといたしました。

調査をお願いする方については、18歳以上の県民の皆様から2,000人を選ばせていただきました。調査は無記名にて行い、回答いただいた内容については、上記の目的のみに利用するとともに、調査の結果は「〇〇の意見が何人、何パーセント」といった形で公表しますので、皆様の個人情報公表されたり、回答者が特定されたりするようなことは一切ございません。

お忙しいところ大変恐縮ですが、本調査の趣旨をご理解いただき、ご協力をいただきますようお願い申し上げます。

ご記入にあたってのお願い

調査は無記名です。日頃、感じていらっしゃることを率直にご回答ください。

- **必ず封筒の宛名ご本人様**がご回答ください。
- ご回答は、選択肢の中から番号を選び、○印をつけてください。
- ご回答の「○」の数は、設問ごとに表示していますので、それに合わせてお選びください。
- 「その他」を選ばれた場合は、() 内にその内容を具体的にご記入ください。
- 設問によって回答していただく方が限られる場合があります。説明文や矢印に従ってお進みください。特に説明等のない場合は、次の設問にお進みください。

ご記入された調査票は、平成30年11月25日(日)までに、返信用封筒(切手不要)に入れて、ポストに投函してください。

この調査票についてご不明な点などございましたら、下記までお問合せください。

富山県 生活環境文化部 県民生活課 人権啓発担当 市田
〒930-8501 富山市新総曲輪 1-7 TEL : 076-444-9646 FAX : 076-444-3477

【調査委託先】

株式会社ラックス 調査研究部 担当：大西
〒930-0975 富山市西長江 1-12-1 TEL : 076-422-7478 FAX : 076-422-7456

I 人権問題について

問1 あなたは、基本的人権は侵すことのできない永久の権利として、憲法で保障されていることを知っていますか。(○は1つだけ)

1. 知っている
2. 知らない

問2 あなたは、今の日本は、基本的人権が尊重されている社会だと思いますか。(○は1つだけ)

1. そう思う
2. そう思わない
3. いちがいにはいけない

問3 新聞やテレビなどで「人権問題」とか「人権が侵害された」というニュースが報道されることがありますが、あなたは、この5～6年の間に、日本で、人権が侵害されるようなことは、多くなってきたと思いますか。(○は1つだけ)

1. 多くなってきた
2. あまり変わらない
3. 少なくなってきた
4. いちがいにはいけない

問4 「人権」についてあなたの考えに近いものはどれですか。(○は1つだけ)

1. 非常に重要である
2. どちらかといえば重要である
3. どちらかといえば重要でない
4. 重要でない
5. いちがいにはいけない

問5 あなたは、今までに、ご自分の人権が侵害されたと思ったことがありますか。それともそういうことはありませんか。(○は1つだけ)

1. ある → 問5-1へ
2. ない → 問5-3へ進んでください

(問5で「1. ある」と答えた方にお聞きします。)

問5-1 それは、どのような場合ですか。差し支えなければお聞かせください。この中で該当するものを選んでください。(〇はいくつでも)

1. あらぬ噂、他人からの悪口、陰口
2. 名誉・信用のき損、侮辱
3. 警察官等の公務員からの不当な取扱い
4. 暴力、脅迫、強要(社会的地位、慣習、脅迫等により、本来義務のないことをやらされたり、権利の行使を妨害された)
5. 悪臭、騒音等の公害
6. 差別待遇(人種・信条・性別・社会的身分等により、就職や結婚等の社会生活の上で不平等又は不利益な取扱いをされた)
7. 地域社会での嫌がらせ
8. 学校でのいじめ
9. 職場での不当な待遇やパワー・ハラスメント
10. 社会福祉施設での施設職員からの不当な取扱い
11. プライバシーの侵害
12. セクシュアル・ハラスメント(性的嫌がらせ)
13. ストーカー行為
14. ドメスティック・バイオレンス(配偶者やパートナーからの暴力)
15. 児童虐待
16. その他(具体的に)

問5-2 そのとき、どうされましたか。この中で該当するものを選んでください(〇はいくつでも)

1. 友達、同僚、上司に相談した
2. 家族、親戚に相談した
3. 警察に相談した
4. 弁護士、法テラス等に相談した
5. 公共機関(県、市町村、法務局や人権擁護委員)に相談した
6. 相手に抗議するなど自分で処理(解決)した
7. その他(具体的に)
8. 何もしなかった
9. 覚えていない

→ 問6へ進んでください

(問5で「2. ない」と答えた方にお聞きします。)

問5-3 もし、あなたが、ご自分の人権を侵害されたと思われた場合、まずどのように対応されますか。この中から該当するものを選んでください。(〇は1つだけ)

1. 友達、同僚、上司に相談する
2. 家族、親戚に相談する
3. 警察に相談する
4. 弁護士、法テラス等に相談する
5. 公共機関(県、市町村、法務局や人権擁護委員)に相談する
6. 相手に抗議するなど自分で処理(解決)する
7. その他(具体的に)
8. 何もしない
9. わからない

問6 あなたは、今までに他人に対し、人権侵害をしたことがありますか。問5－1を参考にお答えください。(○は1つだけ)

1. あると思う
2. 自分では気づかなかったが、あるかもしれない
3. ないと思う

問7 「人権尊重が叫ばれる一方で、権利のみを主張して、他人の迷惑を考えない人が増えてきた」という意見について、あなたは、どう思いますか。(○は1つだけ)

1. 非常にそう思う
2. かなりそう思う
3. あまりそうは思わない
4. 全くそうは思わない
5. わからない

Ⅱ 主な人権課題に関する意識について

問8 日本の社会における人権問題について、あなたの関心があるものはどれですか。この中から選んでください。(○はいくつでも)

1. 女性に関する問題
2. 子どもに関する問題
3. 高齢者に関する問題
4. 障害のある人に関する問題
5. 同和問題(部落差別)
6. アイヌの人々に関する問題
7. 外国人に関する問題
8. HIV感染者・エイズ患者等に関する問題
9. ハンセン病患者・回復者等に関する問題
10. 刑を終えて出所した人に関する問題
11. 犯罪被害者等に関する問題
12. インターネットによる人権侵害
13. 北朝鮮当局によって拉致された被害者等に関する問題
14. ホームレスに関する問題
15. 性的指向(同性愛、両性愛)に関する問題
16. 性自認(生物学的な性と性自認(こころの性)が一致しない者)に関する問題
17. 人身取引(性的搾取、強制労働等を目的とした人身取引)に関する問題
18. 東日本大震災に伴う人権問題
19. その他(具体的に)
20. 特にない

問9 あなたは、女性に関し、現在、どのような人権問題が起きていると思いますか。この中から該当するものを選んでください。(〇はいくつでも)

1. 性別による固定的な役割分担意識(「男は仕事、女は家庭」等)に基づく差別的取扱いを受けること
2. 職場において差別待遇(女性が管理職になりにくい、マタニティ・ハラスメントなどの妊娠、出産等を理由とする不利益取扱い等)を受けること
3. セクシュアル・ハラスメント(性的嫌がらせ)
4. ドメスティック・バイオレンス(配偶者やパートナーからの暴力)
5. 売春・買春
6. 「令夫人」、「婦人」、「未亡人」、「家内」のように女性だけに用いられる言葉が使われること
7. アダルトビデオ等への出演強要
8. その他(具体的に)
9. 特にない
10. わからない

問10 あなたは、子どもに関し、現在、どのような人権問題が起きていると思いますか。この中から該当するものを選んでください。(〇はいくつでも)

1. いじめを受けること
2. 体罰を受けること
3. 虐待を受けること
4. いじめ、体罰や虐待を見て見ぬふりをされること
5. 学校や就職先の選択等の子どもの意見について、大人がその意見を無視すること
6. 児童買春・児童ポルノ等の対象となること
7. その他(具体的に)
8. 特にない
9. わからない

問11 あなたは、高齢者に関し、現在、どのような人権問題が起きていると思いますか。この中から該当するものを選んでください。(〇はいくつでも)

1. 働く能力を發揮する機会が少ないこと
2. 差別的な言動をされること
3. 悪徳商法、特殊詐欺の被害が多いこと
4. アパート等への入居を拒否されること
5. 家庭内での看護や介護において嫌がらせや虐待を受けること
6. 病院での看護や養護施設において劣悪な処遇や虐待を受けること
7. 預金などの財産を勝手に処分されること
8. 高齢者が邪魔者扱いされ、つまはじきにされること
9. 高齢者の意見や行動が尊重されないこと
10. 経済的に自立が困難なこと
11. その他(具体的に)
12. 特にない
13. わからない

問 12 あなたは、障害のある人に関し、現在、どのような人権問題が起きていると思いますか。この中から該当するものを選んでください。(○はいくつでも)

1. 職場、学校で嫌がらせやいじめを受けること
2. 家庭や障害者福祉施設において嫌がらせや虐待を受けること
3. 結婚に際して周囲の反対を受けること
4. 就職・職場で不利な扱いを受けること
5. 差別的な言動をされること
6. 悪徳商法の被害が多いこと
7. アパート等への入居を拒否されること
8. 宿泊施設や公共交通機関の利用、店舗等への入店を拒否されること
9. スポーツ・文化活動・地域活動に気軽に参加できないこと
10. じろじろ見られたり、避けられたりすること
11. その他 (具体的に)
12. 特にない
13. わからない

問 13 あなたは、同和問題(部落差別)に関し、現在、どのような人権問題が起きていると思いますか。この中から該当するものを選んでください。(○はいくつでも)

1. 結婚に際して周囲の反対を受けること
2. 就職・職場で不利な扱いを受けること
3. 差別的な言動をされること
4. 差別的な落書きをされること
5. 身元調査をされること
6. インターネットを利用して差別的な情報が掲載されること
7. えせ同和行為(同和問題を口実に企業や官公庁に不当な要求をする行為)がなされること
8. その他 (具体的に)
9. 特にない
10. わからない

問 14 仮に、あなたにお子さんがいて、そのお子さんの結婚しようとする相手が、同和地区(被差別部落)の出身の人であるとわかった場合、あなたはどのようにしますか。(○は1つだけ)

1. 子どもの意志を尊重する
2. 親としては反対するが、子どもの意志が強ければ結婚を認める
3. 家族や親せきの反対があれば、結婚を認めない
4. 結婚を認めない
5. わからない

問 15 現在もなお、同和問題（部落差別）が存在するのは、なぜだと思いますか。この中から該当するものを選んでください。（〇はいくつでも）

1. 部落差別の知識がなかったり、無関心だったりする人がいるから
2. 落書きやインターネット上などで差別意識を助長する人がいるから
3. これまでの教育や啓発が十分でなかったから
4. 昔からある偏見や差別意識を、そのまま受け入れてしまう人が多いから
5. 地域社会や家庭において話題となるから
6. えせ同和行為（同和問題を口実に企業や官公庁等に不当な要求をする行為）などにより「同和は怖い問題である」と思うから
7. 部落差別はもはや存在しない
8. その他（具体的に _____）
9. 特にない
10. わからない

問 16 あなたは、日本に居住している外国人に関し、現在、どのような人権問題が起きていると思いますか。この中から該当するものを選んでください。（〇はいくつでも）

1. 職場、学校等で嫌がらせやいじめを受けること
2. 結婚に際して周囲の反対を受けること
3. 就職・職場で不利な扱いを受けること
4. 差別的な言動をされること
5. アパート等への入居を拒否されること
6. 宿泊施設、店舗等への入店や施設利用を拒否されること
7. 風習や習慣等の違いが受け入れられないこと
8. じろじろ見られたり、避けられたりすること
9. ヘイトスピーチ*を伴うデモ、集会、街宣活動等が行われること
10. その他（具体的に _____）
11. 特にない
12. わからない

※「ヘイトスピーチ」とは、特定の国の出身者であること又はその子孫であることを理由に、日本社会から追い出そうとしたり、危害を加えようとするなどの一方的な内容の言動

問 17 あなたは、H I V感染者・エイズ患者やその家族に関し、現在、どのような人権問題が起きていると思いますか。この中から該当するものを選んでください。（〇はいくつでも）

1. 結婚に際して周囲の反対を受けること
2. 就職・職場で不利な扱いを受けること
3. 治療や入院を断られること
4. 無断でエイズ検査等をされること
5. 差別的な言動をされること
6. アパート等への入居を拒否されること
7. 宿泊施設、店舗等への入店や施設利用を拒否されること
8. その他（具体的に _____）
9. 特にない
10. わからない

問 18 あなたは、ハンセン病患者・回復者やその家族に関し、現在、どのような人権問題が起きていると思いますか。この中から該当するものを選んでください。(〇はいくつでも)

1. 職場・学校等で嫌がらせやいじめを受けること
2. 結婚に際して周囲の反対を受けること
3. 就職・職場で不利な扱いを受けること
4. 治療や入院を断られること
5. ハンセン病療養所の外で自立した生活を営むのが困難なこと
6. 差別的な言動をされること
7. アパート等への入居を拒否されること
8. 宿泊施設、店舗等への入店や施設利用を拒否されること
9. じろじろ見られたり、避けられたりすること
10. その他 (具体的に)
11. 特にない
12. わからない

問 19 あなたは、犯罪被害者やその家族に関し、現在、どのような人権問題が起きていると思いますか。この中から該当するものを選んでください。(〇はいくつでも)

1. 犯罪行為によって精神的なショックを受けること
2. 犯罪行為によって経済的負担を受けること
3. 事件のことにに関して、周囲にうわさ話をされること
4. 警察に相談しても期待どおりの対応を受けられないこと
5. 捜査や刑事裁判において精神的負担を受けること
6. 刑事裁判手続に必ずしも被害者の声が十分反映されるわけではないこと
7. 報道によってプライバシーに関することが公表されたり、取材によって私生活の平穏が保てなくなること
8. その他 (具体的に)
9. 特にない
10. わからない

問 20 あなたは、刑を終えて出所した人に関し、現在、どのような人権問題が起きていると思いますか。この中から該当するものを選んでください。(〇はいくつでも)

1. 更生した人たちに対する誤った認識や偏見があること
2. 就職することが難しく、経済的な自立が見込めないこと
3. 就職・職場で不利な扱いを受けること
4. アパート等への入居を拒否されること
5. 結婚に際して周囲の反対を受けること
6. インターネットで悪質な書き込みや嫌がらせをされること
7. その他 (具体的に)
8. 特にない
9. わからない

問 21 あなたは、インターネットによる人権侵害として、現在、どのような問題が起きていると思いますか。この中から該当するものを選んでください。(〇はいくつでも)

1. 他人を誹謗中傷する情報が掲載されること
2. 他人に差別をしようとする気持ちを起こさせたり、それを助長するような情報が掲載されること
3. SNS (LINE やツイッターなど) による交流が犯罪を誘発する場となっていること
4. 捜査の対象となっている未成年者の実名や顔写真が掲載されること
5. ネットポルノが存在していること
6. プライバシーに関する情報が掲載されること
7. リベンジポルノ (元交際相手の性的画像などを、相手の同意を得ることなくインターネット上に公表する行為) が行われていること
8. その他 (具体的に)
9. 特にない
10. わからない

問 22 あなたは、同性愛、両性愛といった性的指向を持つ人に関し、現在、どのような人権問題が起きていると思いますか。この中から該当するものを選んでください。(〇はいくつでも)

1. 職場、学校等で嫌がらせやいじめを受けること
2. 就職・職場で不利な扱いを受けること
3. 差別的な言動をされること
4. アパート等への入居を拒否されること
5. 宿泊施設、店舗等への入店や施設利用を拒否されること
6. じろじろ見られたり、避けられたりすること
7. その他 (具体的に)
8. 特にない
9. わからない

問 23 あなたは、生物学的な性 (からだの性) と自認する性 (こころの性) が一致しない人に関し、現在、どのような人権問題が起きていると思いますか。この中から該当するものを選んでください。(〇はいくつでも)

1. 職場、学校等で嫌がらせやいじめを受けること
2. 就職・職場で不利な扱いを受けること
3. 差別的な言動をされること
4. アパート等への入居を拒否されること
5. 宿泊施設、店舗等への入店や施設利用を拒否されること
6. じろじろ見られたり、避けられたりすること
7. その他 (具体的に)
8. 特にない
9. わからない

Ⅲ 人権擁護に関する啓発活動等について

問 24 あなたは、人権問題の解決に向けて、どのようなことに力を入れていけばよいと思いますか。この中から該当するものを選んでください。(○はいくつでも)

1. 人権意識を高め、人権への理解を深めるため、啓発を充実させること
2. 学校において人権に関する教育を充実させること
3. 人権に関する正しい知識が浸透するよう、社会教育を充実させること
4. 人権課題に対応する専門の相談機関を充実すること
5. 人権を侵害された被害者の救済・支援を充実すること
6. 公務員等の公的機関に勤める職員がしっかりと人権意識を持つよう、研修等を充実させること
7. 企業関係者の人権意識の高揚を図るため、研修等を推進すること
8. 人権侵害に関する行為に対して、法令に基づく罰則等を強化すること
9. 人権に関する情報の収集及び提供を充実すること
10. 人権侵害事件の調査・処理や人権相談に関する人員を充実すること
11. 国、地方公共団体及び民間団体等が連携を図ること
12. 現状の社会で十分人権は尊重されており、新たな取り組みは不要である
13. その他(具体的に)
14. わからない

問 25 あなたは、人権啓発を推進するためには、どのような方法による啓発広報活動が効果的であると思いますか。この中から該当するものを選んでください。(○はいくつでも)

1. 講演会、シンポジウム、研修会等
2. 展示会(資料、写真等)
3. 街頭啓発
4. 広報紙・パンフレット・ポスター
5. テレビ・ラジオを利用した啓発広報
6. 映画・ビデオを利用した啓発広報
7. 新聞・雑誌を利用した啓発広報
8. インターネットを利用した啓発広報
9. 交通広告(電車やバス等の車内広告や車体広告、駅での広告等)
10. ワークショップ(参加者による少人数の討論会や参加体験型の研修プログラム等)
11. 高齢者・障害のある人の疑似体験
12. 高齢者・障害のある人等との交流会
13. その他(具体的に)
14. 特になし
15. わからない

問 26 あなたは、今までに国・県・市町村など行政が実施する人権に関する講演会、研修会に参加したことがありますか。この中から選んでください。(○は1つだけ)

1. 何回も参加したことがある(3回以上)
 2. 参加したことがある(1回～2回)
 3. 参加したことはない → 問26-1へ
- } 問27へ進んでください

(問 26 で「3. 参加したことはない」と答えた方にお聞きします。)

問 26-1 講演会、研修会に参加したことがないのはどうしてですか。この中から選んでください。

(〇は1つだけ)

1. 開催を知らなかったから
2. 開催されている日時に都合がつかないから
3. 会場が遠いなど、開催場所が限られているから
4. 興味のあるテーマが少ないから
5. 関心がないから
6. その他 (具体的に _____)

問 27 あなたは、人権を尊重する心や態度を育むためには、学校等においてどのような教育を大切にすればよいと思いますか。この中から該当するものを選んでください。(〇はいくつでも)

1. 児童生徒が、「自己的人権」「友だちの人権」について考える教育を進めること
2. 児童生徒が、自分を肯定的に認め、自信がもてる教育を進めること
3. 「差別することは悪である」という意識を児童生徒にもたせる教育を進めること
4. 歴史的な経緯や差別の現状等について、児童生徒が理解できる教育を進めること
5. 児童生徒と障害のある人や高齢者等との交流体験を通じた教育を進めること
6. 人権問題の解決に向けて、啓発資料等の配布を通して、学校・家庭・地域が連携を深め、一体となって取り組む教育を進めること
7. その他 (具体的に _____)
8. 特にない
9. わからない

■自由意見欄 (人権に関してご意見・ご要望がありましたら、以下にご自由にお書きください。)

【あなたに関すること】

最後になりますが、お答えいただいた内容を統計的に分析するため、あなたご自身のことについてお聞かせください。

F 1 あなたの性別はどちらですか。

1. 男性 2. 女性

F 2 あなたの年齢は満でいくつですか。

1. 18～29歳 2. 30～39歳 3. 40～49歳
4. 50～59歳 5. 60～69歳 6. 70～79歳
7. 80歳以上

F 3 あなたのご職業はこの中のどれにあたりますか。

【自営業主・家族従業者】

1. 農林漁業
2. 商工サービス業
3. 自由業

【勤め人】

4. 管理職
5. 事務職
6. 技術職
7. 労務職

【その他】

8. パート・アルバイト
9. 学生
10. 主婦・主夫
11. 無職

F 4 あなたのお住まいはどちらですか。

1. 富山市 2. 高岡市 3. 魚津市 4. 氷見市 5. 滑川市
6. 黒部市 7. 砺波市 8. 小矢部市 9. 南砺市 10. 射水市
11. 舟橋村 12. 上市町 13. 立山町 14. 入善町 15. 朝日町

質問は以上です。お手数ですが、回答もれや○のつけ忘れなどが無いよう、もう一度ご確認いただき、11月25日（日）までに、同封の返信用封筒（切手不要）に入れてポストに投函してください。

ご協力ありがとうございました。

人権に関する県民意識調査報告書

令和元年6月 発行

富山県生活環境文化部県民生活課

〒930-8501 富山市新総曲輪1番7号

TEL 076-444-9646

FAX 076-444-3477