

**新たな総合計画策定にあたっての  
若者アンケート調査**

**平成29年3月  
富山県知事政策局**



## 目次

I 調査の概要	
1. 調査の目的	1
2. 調査実施概要	1
II 調査結果	
1. 調査結果の概要	2
2. 調査結果（県内在住者および県内企業就業者）	10
（1）回答者の属性	10
（2）地域での暮らしの満足度	13
（3）定住意識	18
（4）就業意識	22
（5）結婚観	36
（6）家庭と職業観	39
（7）子供観	45
（8）富山県の現状と課題・将来像について	50
3. 調査結果（県外在住者）	57
（1）回答者の属性	57
（2）地域での暮らしの満足度	59
（3）定住意識	64
（4）就業意識	71
（5）結婚観	85
（6）家庭と職業観	88
（7）子供観	94
（8）富山県の現状と課題・将来像について	98
III 集計表	106
IV 自由回答	145
V 使用した調査票	149

- ・調査結果は百分率で表示した。百分率は小数第 2 位を四捨五入し算出した。従って、合計値が 100.0%にならない場合がある。
- ・1 つの質問に対して 2 つ以上の回答を求めているものは【複数回答】と表示し、百分率は回答数を本調査の有効回答者数で割った数値である。
- ・図表中に「n」と記してあるのは、分類別各層の対象者総数である。



# I 調査の概要

## 1. 調査の目的

富山県の将来を担う「若者」を対象として、定住、就業、結婚、家庭に関する意識、富山県の現状と課題・将来像などを調査することにより、あらたな総合計画策定の基礎資料とする。

## 2. 調査実施概要

### (1) 調査対象および調査時期

	県内高校卒業者 (県内出身者)	県内大学生 (県内出身・県外出身)	県内企業就業者 (県内出身・県外出身)
調査対象	富山県内の高校卒業生（平成18年3月から平成28年3月）から当時の進学者予定者を無作為に抽出	県内4大学（富山大学、富山県立大学、富山国際大学、高岡法科大学）の学生	県内で社会保険対象の従業員を30名以上雇用する事業所に勤務する県内出身者で最終学歴を高校卒業として就職した従業員、および県外出身の従業員
配布枚数	2000名	400名（各大学100名）	1200名 (県内出身・県外出身各600名)
調査時期	平成28年12月～平成29年1月	平成29年1月～2月	平成29年1月～2月
調査方法	県内在住者・県外在住者を問わず、卒業時の名簿住所に対して調査票を郵送し郵送により回収。インターネットによる回答も可とした。	各大学の事務局を通して配布し、大学事務局担当者および郵送にて回収。	事業所に対して調査票を発送し、郵送により回収。インターネットによる回答も可とした。

### (2) 有効回答数

	県内高校卒業者 (県内出身者)	県内大学生	県内企業就業者	合計
県内在住者 及び 県内企業就業者	241	296	280	817
県外在住者	234	—	—	234
合計	475	296	280	1,051
回収率	23.8%	74.0%	23.3%	

### (3) 調査機関

(株) ラックス

## II 調査結果

### 1. 調査結果の概要

#### A. 富山県での暮らしの満足度

問 あなたは、現在の地域(富山県)での暮らしに満足していますか？

・ 8割が(どちらかといえ  
ば)満足と回答、富山県内  
出身の方が県外出身者に  
比べて、満足しているとの  
回答が多い。

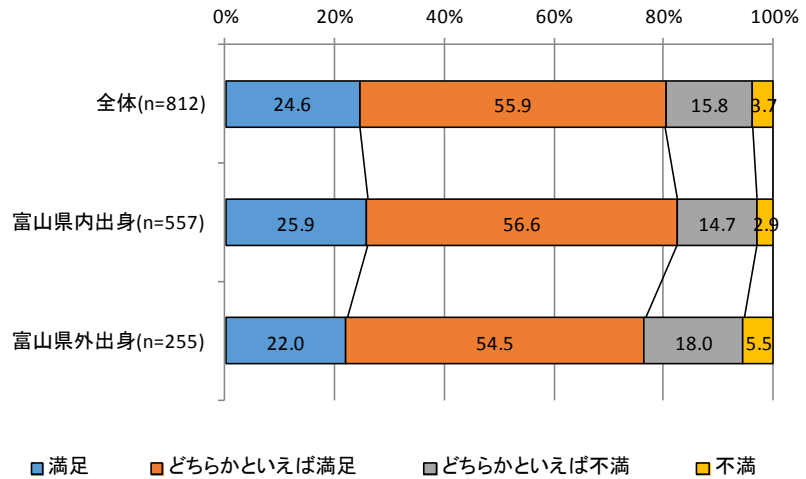


図1 富山県での暮らしの満足度

#### B. 定住意識

問 あなたは、このまま富山県に将来も住みたい(戻って住みたい)と思いますか？

<県内在住者>

・ 「住みたい」と「一定の条件が整えば住みたい」を合わせると、県内出身者は94.0%、県外出身者の62.7%が住みたいと回答。

※ 「一定の条件」を尋ねたところ「街に活気があり余暇を楽しめること」が41.9%、「自分が希望する産業の就職先」が39.6%となり、県外出身者だけで見ると「自分が希望する産業の就職先」がトップ

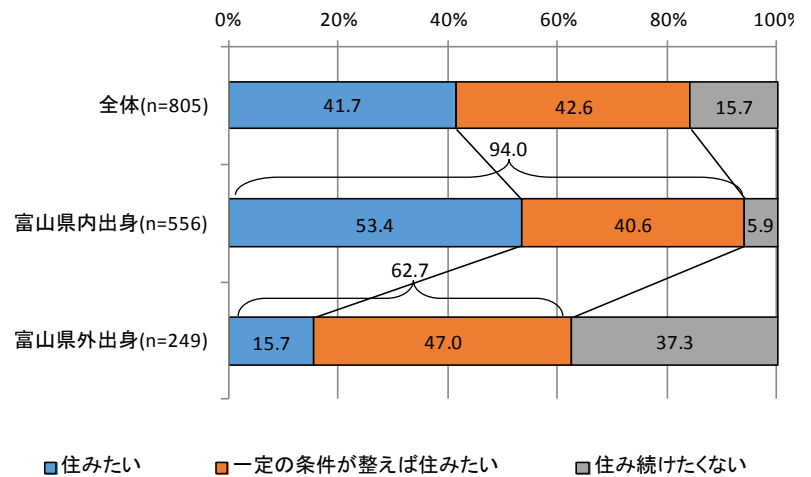


図2 居住意向(県内在住者)

< 県外在住者 >

・「住みたい」と「一定の条件が整えば住みたい」を合わせると86.3%が富山に戻って住みたいと回答。

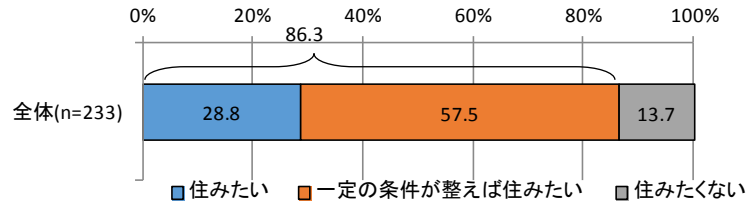


図3 居住意向(県外在住者)

※「一定の条件」を尋ねたところ「自分が希望する産業の就職先」が74.6%でトップ。

C. 就業意識

問 働く上で重要だと考えることは何ですか？(複数回答可)

- ・全体の順位は
  - ①「仕事の面白さ」
  - ②「人間関係の充実」
  - ③「安定性」
- ・県内在住の県外出身者は「仕事の面白さ」がトップ。

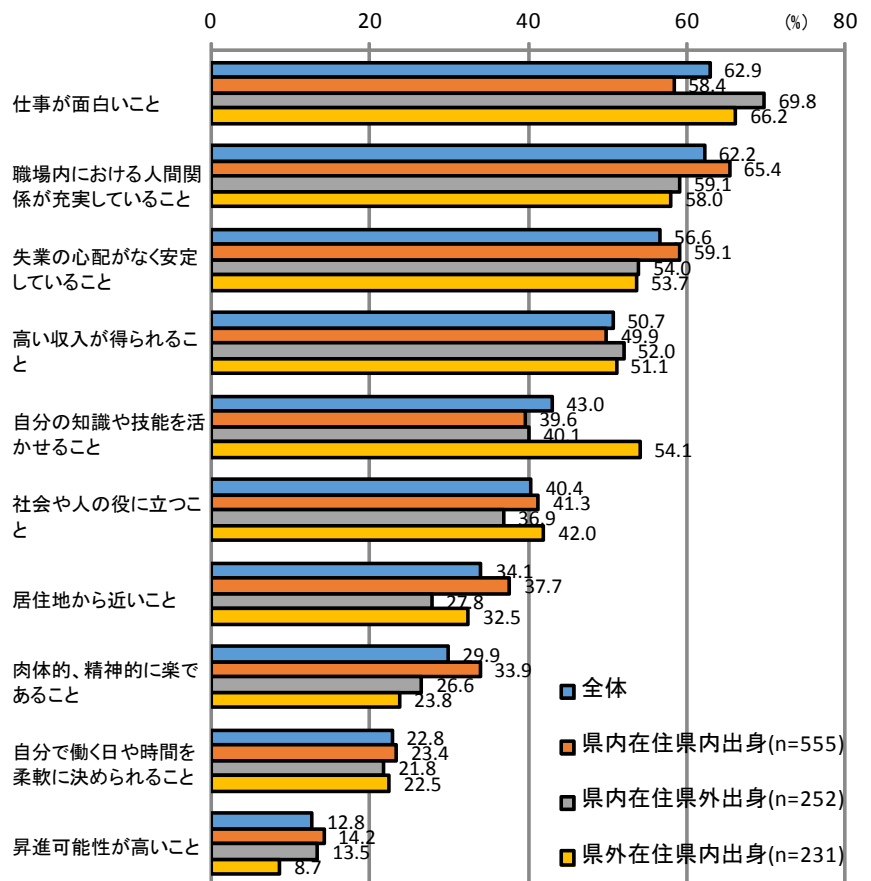


図4 働く上で重要と考えること

**問 将来、希望する就職先等について当てはまるものはどれですか？**

< 県内在住者 >

・ 県内出身者は80.7%が  
県内企業への就職を希望  
する一方、県外出身者は  
20.0%にとどまる。

< 県外在住者 >

・ 県内出身者の51.5%は県  
内企業を指向している。

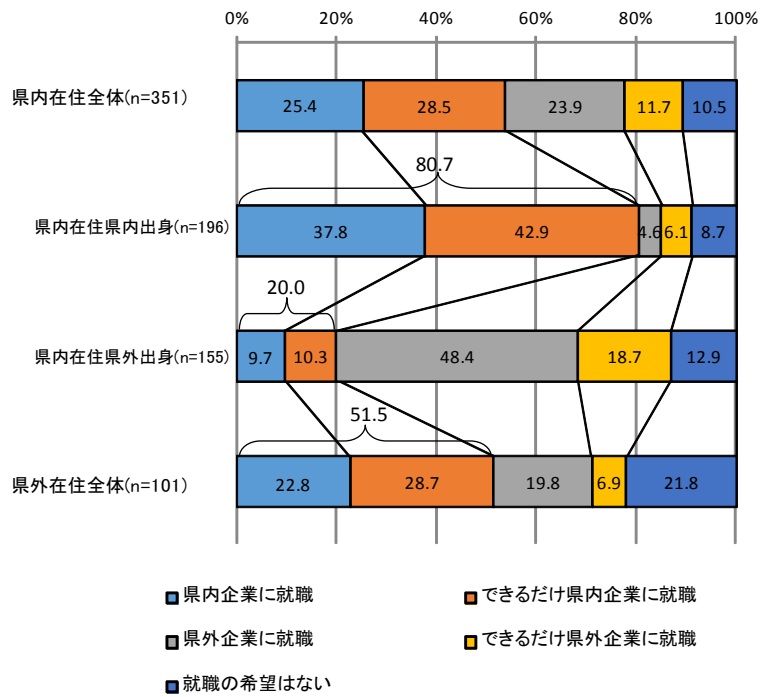


図5 就職先の意向

**D. 結婚観**

**問 あなたは、結婚についてどのようなイメージを持っていますか？ (全員・複数回答可)**

・ 「子供を持ち家庭を築く  
喜び」「好きな人と一緒に  
暮らせる」など肯定的な回  
答が多い。

・ 次いで「時間が制限され  
る」となるが、女性と男性  
で30ポイント近い差があ  
る。

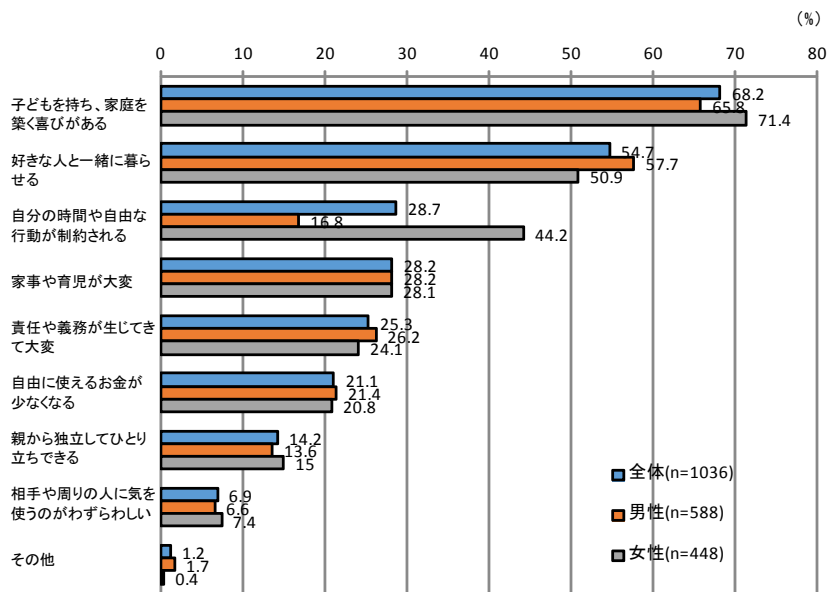


図6 結婚に対するイメージ



**問 結婚するとしたら何歳までにしたいですか？（未婚者のみ）**

（県内在住者）

・20代後半(25～29歳)で結婚したいという回答が約6割で最も多い。

・結婚を希望する回答者の内、ほぼ全数が30代前半までの結婚を望んでいる。

※30代以降に結婚したいと回答した理由について、約6割の女性が「適当な相手に巡り会わない」と回答

（県外在住者）

・結婚をするつもりがないとの回答者は4.4%と県内在住者の7.1%に比べて少ない。

・30代前半との回答者が31.6%であり、県内在住者の22.0%よりも多い。

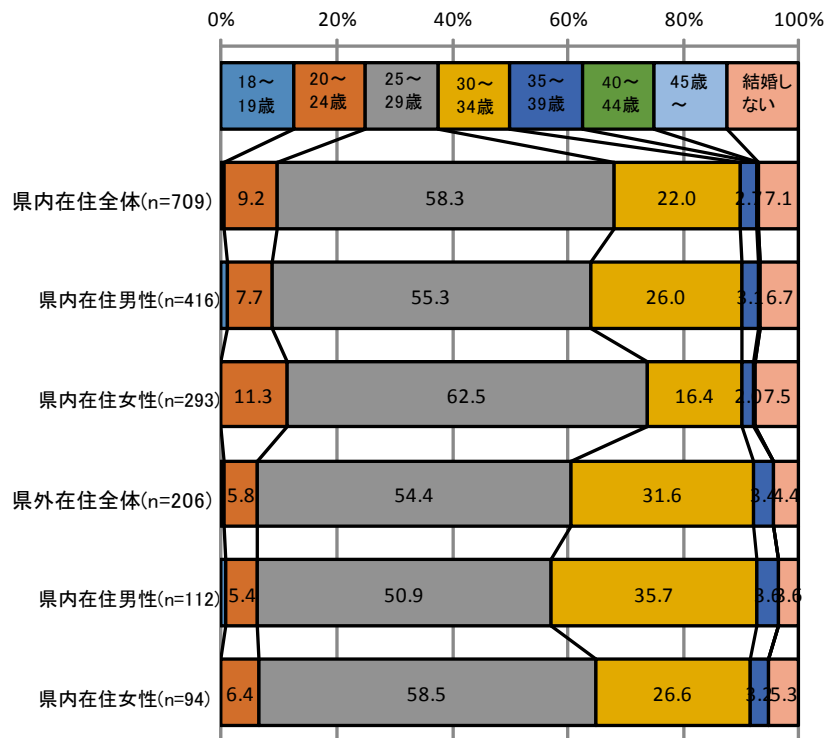


図7 結婚年齢

**F. 子供観（県内在住者）**

**問 あなたは、子どもを持つことについてどう思いますか？（複数回答可）**

・子供に対する肯定的な意見が上位を占める。

・女性は男性より子どもの肯定的な見方に対する評価が高い。

・「時間が制約される」ことの回答も男女間で差がある。

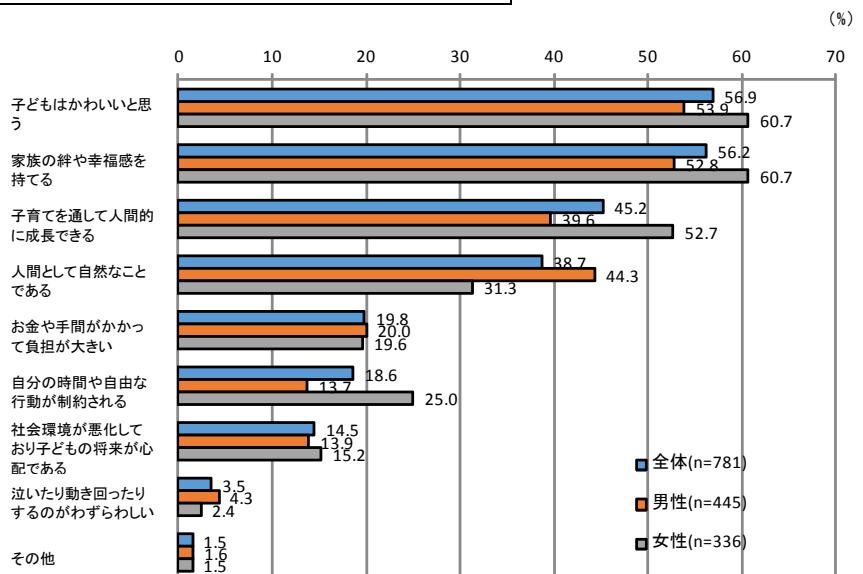


図8 子供観

問 「ほしい子どもの数」と「現実的な子どもの数」にギャップがある方に伺います。

その理由はなぜですか？（複数回答可）

・「金銭的な負担」を理由が圧倒的に多く、また女性は「子育てができる職場環境」との理由が多い。

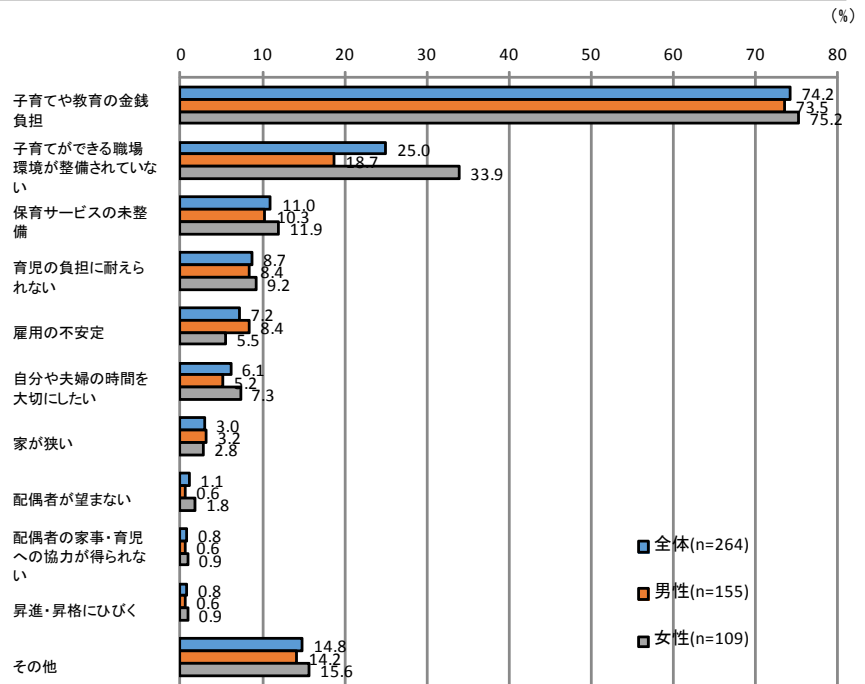


図9 子どもの数にギャップのある理由

## G. 富山県の現状と課題・将来像について

問 あなたが友達などに自慢できる富山県の誇り、魅力は何ですか？(複数回答可)

・「食べ物がおいしい」  
「自然環境に恵まれている」  
「空気や水がきれい」  
などの地域資源が上位を占める。

・「食べ物がおいしい」  
「空気や水がきれい」  
「災害や犯罪が少ない」については、県内出身の方が強く意識している。

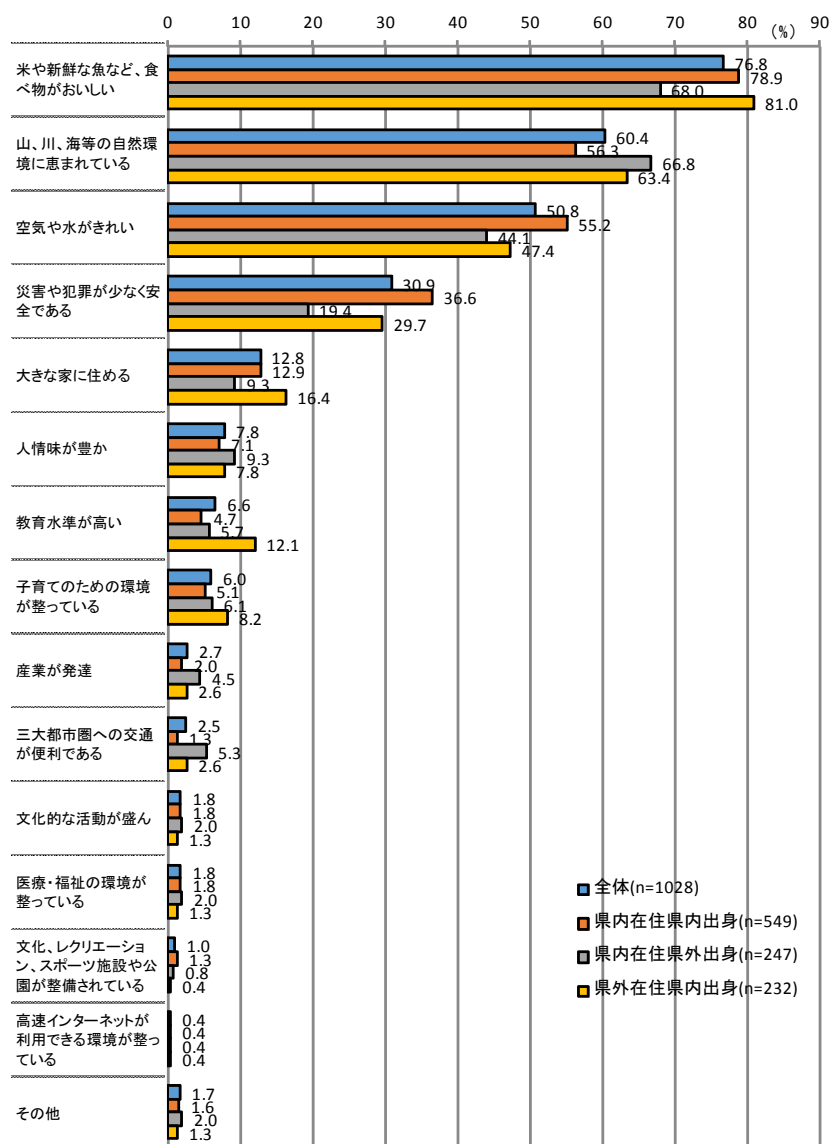


図10 富山県の誇りや魅力

**問 あなたにとって、現在の富山県に不足しているものは何ですか？（複数回答可）**

・「まちなぎわい」「イベント・コンサート」「流行の商品が買える店」などのにぎわいや商業環境に係る項目や公共交通機関が上位となっている。

・県外在住者は「まちなぎわい」に次いで、「高等教育機関」「魅力ある企業（就職先）」などの回答が上位となっている。

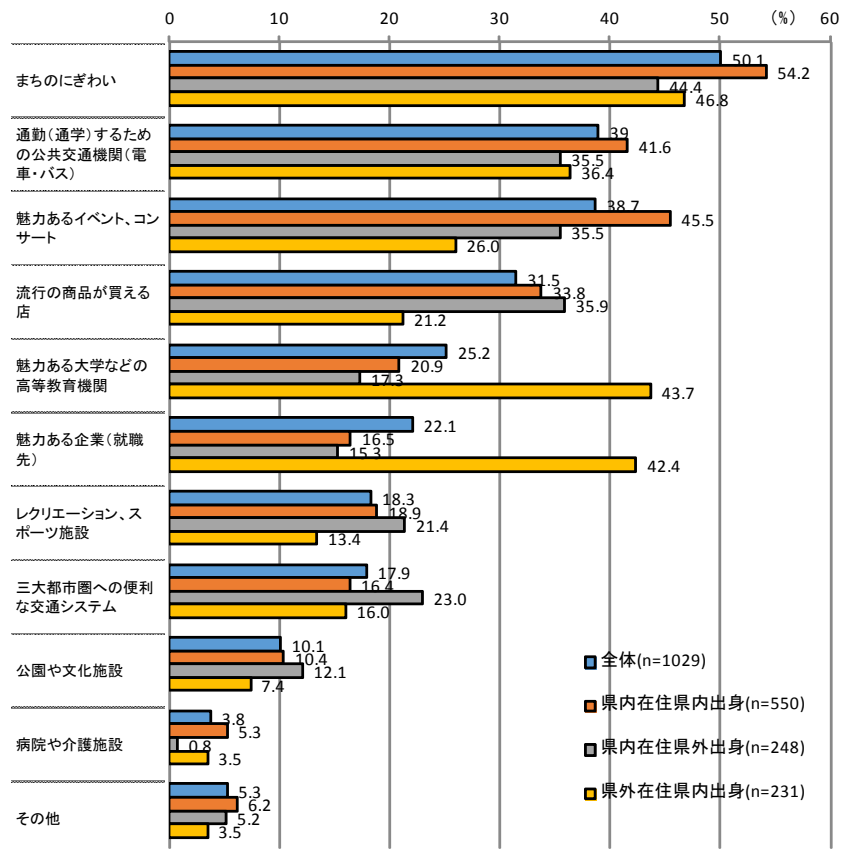


図 1 1 富山県に不足しているもの

**問 あなたは、富山県の未来は明るいと思いますか**

・県内在住の県内出身者は、県外出身者や県外在住者に比べて未来に対してやや悲観的。

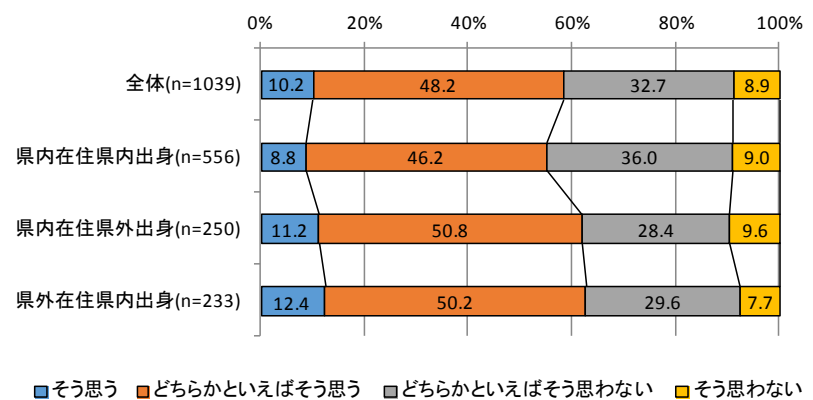


図 1 2 富山県の将来認識

問 あなたは、未来の富山県をよくするためには、今後10年間でどのような取組みをすればよいと思いますか？(複数回答可)

・「娯楽施設を増やす」「人が集まる活気のある商店街をつくる」、「人気の高いコンサートやプロスポーツ等を見る機会を増やす」や「道路・鉄道などの交通システムの整備」に関する項目が上位を占めている。

・県外在住者は「高等教育機関を増やす」や「魅力ある職場を増やす」との回答が上位となっている。

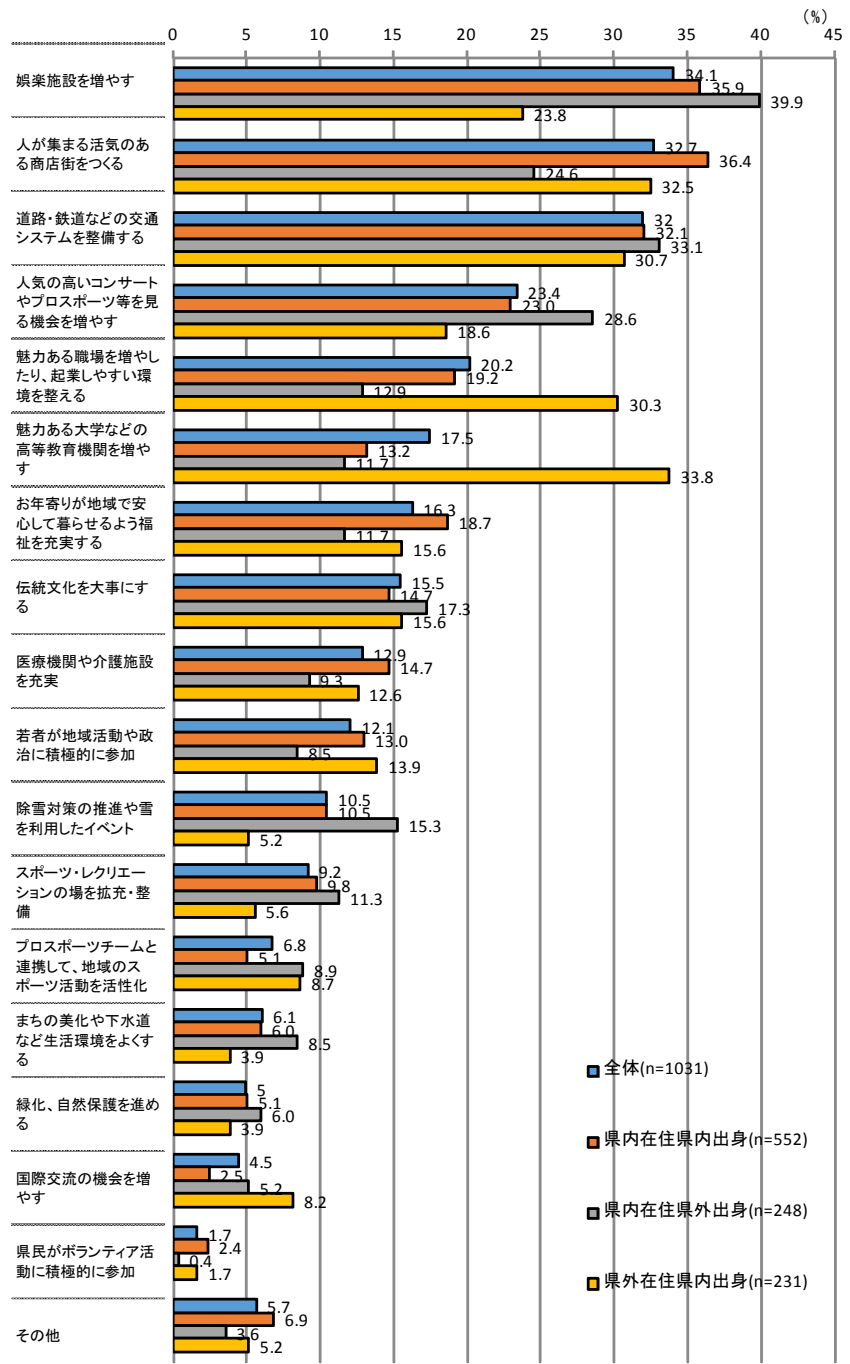


図13 富山県をよくするために必要な取り組み

## 2. 調査結果（県内在住者および県内企業就業者）

### （1）回答者の属性

#### ①年齢

上段:度数 下段:%		問3年齢														
		合計	18歳	19歳	20歳	21歳	22歳	23歳	24歳	25歳	26歳	27歳	28歳	29歳	30歳以上	
全体		814	20	121	105	126	56	65	45	59	61	54	48	52	2	
		100.0	2.5	14.9	12.9	15.5	6.9	8.0	5.5	7.2	7.5	6.6	5.9	6.4	0.2	
性別	男性	473	13	87	55	88	36	31	19	35	33	23	28	25	-	
		100.0	2.7	18.4	11.6	18.6	7.6	6.6	4.0	7.4	7.0	4.9	5.9	5.3	-	
出身地	富山県	557	11	63	67	91	39	49	32	42	49	37	36	40	1	
		100.0	2.0	11.3	12.0	16.3	7.0	8.8	5.7	7.5	8.8	6.6	6.5	7.2	0.2	
就業の有無	就業	451	3	21	30	14	26	52	40	57	55	54	47	50	2	
		100.0	0.7	4.7	6.7	3.1	5.8	11.5	8.9	12.6	12.2	12.0	10.4	11.1	0.4	
未就業		363	17	100	75	112	30	13	5	2	6	-	1	2	-	
		100.0	4.7	27.5	20.7	30.9	8.3	3.6	1.4	0.6	1.7	-	0.3	0.6	-	

#### ②出身地

上段:度数 下段:%		問4出身地									
		合計	富山県	石川県	福井県	新潟県	岐阜県	愛知県	東京都	その他	
全体		817	559	50	14	31	12	33	3	115	
		100.0	68.4	6.1	1.7	3.8	1.5	4.0	0.4	14.1	
性別	男性	475	303	31	11	17	7	24	2	80	
		100.0	63.8	6.5	2.3	3.6	1.5	5.1	0.4	16.8	
出身地	富山県	559	559	-	-	-	-	-	-	-	
		100.0	100.0	-	-	-	-	-	-	-	
就業の有無	就業	451	351	21	7	16	5	6	1	44	
		100.0	77.8	4.7	1.6	3.5	1.1	1.3	0.2	9.8	
未就業		366	208	29	7	15	7	27	2	71	
		100.0	56.8	7.9	1.9	4.1	1.9	7.4	0.5	19.4	

#### ③子供の有無及び人数

上段:度数 下段:%		問5子供の人数						
		合計	なし	1人	2人	3人	4人	5人以上
全体		810	752	32	21	5	-	-
		100.0	92.8	4.0	2.6	0.6	-	-
性別	男性	470	437	19	10	4	-	-
		100.0	93.0	4.0	2.1	0.9	-	-
出身地	富山県	554	511	24	16	3	-	-
		100.0	92.2	4.3	2.9	0.5	-	-
就業の有無	就業	448	396	27	21	4	-	-
		100.0	88.4	6.0	4.7	0.9	-	-
未就業		362	356	5	-	1	-	-
		100.0	98.3	1.4	-	0.3	-	-

④同居人数

上段:度数		問6同居人数						
下段:%		合計	なし	1人	2人	3人	4人	5人以上
全体		812	246	63	103	172	115	113
		100.0	30.3	7.8	12.7	21.2	14.2	13.9
性別	男性	472	164	30	46	94	71	67
		100.0	34.7	6.4	9.7	19.9	15.0	14.2
	女性	340	82	33	57	78	44	46
		100.0	24.1	9.7	16.8	22.9	12.9	13.5
出身地	富山県	556	60	40	87	162	111	96
		100.0	10.8	7.2	15.6	29.1	20.0	17.3
	富山県外	256	186	23	16	10	4	17
		100.0	72.7	9.0	6.3	3.9	1.6	6.6
就業の有無	就業	449	99	53	63	108	65	61
		100.0	22.0	11.8	14.0	24.1	14.5	13.6
	未就業	363	147	10	40	64	50	52
		100.0	40.5	2.8	11.0	17.6	13.8	14.3

⑤同居親族

上段:度数		問7同居の親族					
下段:%		合計	1世代	2世代	2世代(親と同居)	3世代	親族以外と同居
全体		647	158	40	325	88	36
		100.0	24.4	6.2	50.2	13.6	5.6
性別	男性	369	94	22	183	44	26
		100.0	25.5	6.0	49.6	11.9	7.0
	女性	278	64	18	142	44	10
		100.0	23.0	6.5	51.1	15.8	3.6
出身地	富山県	513	95	32	300	81	5
		100.0	18.5	6.2	58.5	15.8	1.0
	富山県外	134	63	8	25	7	31
		100.0	47.0	6.0	18.7	5.2	23.1
就業の有無	就業	384	102	18	201	52	11
		100.0	26.6	4.7	52.3	13.5	2.9
	未就業	263	56	22	124	36	25
		100.0	21.3	8.4	47.1	13.7	9.5

⑥世帯年収

上段:度数		問8世帯の収入											
下段:%		合計	なし	～49万円	50～99万円	100～199万円	200～299万円	300～399万円	400～499万円	500～999万円	1000万円～1999万円	2000万円～	わからない・答えたくない
全体		802	98	14	8	17	43	74	41	114	60	1	332
		100.0	12.2	1.7	1.0	2.1	5.4	9.2	5.1	14.2	7.5	0.1	41.4
性別	男性	462	69	5	2	6	20	48	28	56	33	-	195
		100.0	14.9	1.1	0.4	1.3	4.3	10.4	6.1	12.1	7.1	-	42.2
	女性	340	29	9	6	11	23	26	13	58	27	1	137
		100.0	8.5	2.6	1.8	3.2	6.8	7.6	3.8	17.1	7.9	0.3	40.3
出身地	富山県	553	21	4	2	7	29	48	21	90	56	-	275
		100.0	3.8	0.7	0.4	1.3	5.2	8.7	3.8	16.3	10.1	-	49.7
	富山県外	249	77	10	6	10	14	26	20	24	4	1	57
		100.0	30.9	4.0	2.4	4.0	5.6	10.4	8.0	9.6	1.6	0.4	22.9
就業の有無	就業	446	10	-	2	9	38	58	34	94	47	1	153
		100.0	2.2	-	0.4	2.0	8.5	13.0	7.6	21.1	10.5	0.2	34.3
	未就業	356	88	14	6	8	5	16	7	20	13	-	179
		100.0	24.7	3.9	1.7	2.2	1.4	4.5	2.0	5.6	3.7	-	50.3

⑦自身の年収

上段:度数		問9自身の収入											
下段:%		合計	なし	～49万円	50～99万円	100～199万円	200～299万円	300～399万円	400～499万円	500～999万円	1000万円～1999万円	2000万円～	わからない・答えたくない
全体		811	156	90	48	75	131	122	44	12	-	-	133
		100.0	19.2	11.1	5.9	9.2	16.2	15.0	5.4	1.5	-	-	16.4
性別	男性	470	106	46	30	27	53	74	36	10	-	-	88
		100.0	22.6	9.8	6.4	5.7	11.3	15.7	7.7	2.1	-	-	18.7
	女性	341	50	44	18	48	78	48	8	2	-	-	45
		100.0	14.7	12.9	5.3	14.1	22.9	14.1	2.3	0.6	-	-	13.2
出身地	富山県	558	84	46	35	54	111	90	24	6	-	-	108
		100.0	15.1	8.2	6.3	9.7	19.9	16.1	4.3	1.1	-	-	19.4
	富山県外	253	72	44	13	21	20	32	20	6	-	-	25
		100.0	28.5	17.4	5.1	8.3	7.9	12.6	7.9	2.4	-	-	9.9
就業の有無	就業	450	2	10	4	61	130	122	44	12	-	-	65
		100.0	0.4	2.2	0.9	13.6	28.9	27.1	9.8	2.7	-	-	14.4
	未就業	361	154	80	44	14	1	-	-	-	-	-	68
		100.0	42.7	22.2	12.2	3.9	0.3	-	-	-	-	-	18.8

⑧最終学歴

上段:度数		問10最終学歴												
下段:%		合計	高校卒	専門学校・専修学校卒	短大・高専卒	4年生大学卒	大学院修了	在学中(専門学校・専修学校)	在学中(短大・高専)	在学中(4年生大学)	在学中(大学院)	在学中(その他)	浪人中	その他
全体		521 100.0	142 27.3	46 8.8	44 8.4	199 38.2	29 5.6	9 1.7	5 1.0	36 6.9	2 0.4	-	-	9 1.7
性別	男性	257 100.0	86 33.5	16 6.2	6 2.3	101 39.3	22 8.6	4 1.6	-	16 6.2	2 0.8	-	-	4 1.6
	女性	264 100.0	56 21.2	30 11.4	38 14.4	98 37.1	7 2.7	5 1.9	5 1.9	20 7.6	-	-	-	5 1.9
出身地	富山県	421 100.0	130 30.9	41 9.7	34 8.1	144 34.2	11 2.6	9 2.1	5 1.2	36 8.6	2 0.5	-	-	9 2.1
	富山県外	100 100.0	12 12.0	5 5.0	10 10.0	55 55.0	18 18.0	-	-	-	-	-	-	-
就業の有無	就業	451 100.0	138 30.6	44 9.8	40 8.9	191 42.4	29 6.4	-	-	3 0.7	1 0.2	-	-	5 1.1
	未就業	70 100.0	4 5.7	2 2.9	4 5.7	8 11.4	-	9 12.9	5 7.1	33 47.1	1 1.4	-	-	4 5.7



(2) 地域での暮らしの満足度

①地域での暮らしの満足度

・ 8割が(どちらかといえば)満足と回答し、富山県内出身者は県外出身者にくらべて、満足しているとの回答が多い。

問A-1 あなたは、現在の地域(富山県)での暮らしに満足していますか？

- ・ 「満足している」「どちらかといえば、満足している」を合わせると、全体の80.5%は富山県での暮らしに満足していると回答している。
- ・ 富山県内出身者は82.5%が(どちらかといえば)満足していると回答している一方で、県外出身者は76.5%であり、県内出身者の方が満足しているとの回答が多い。

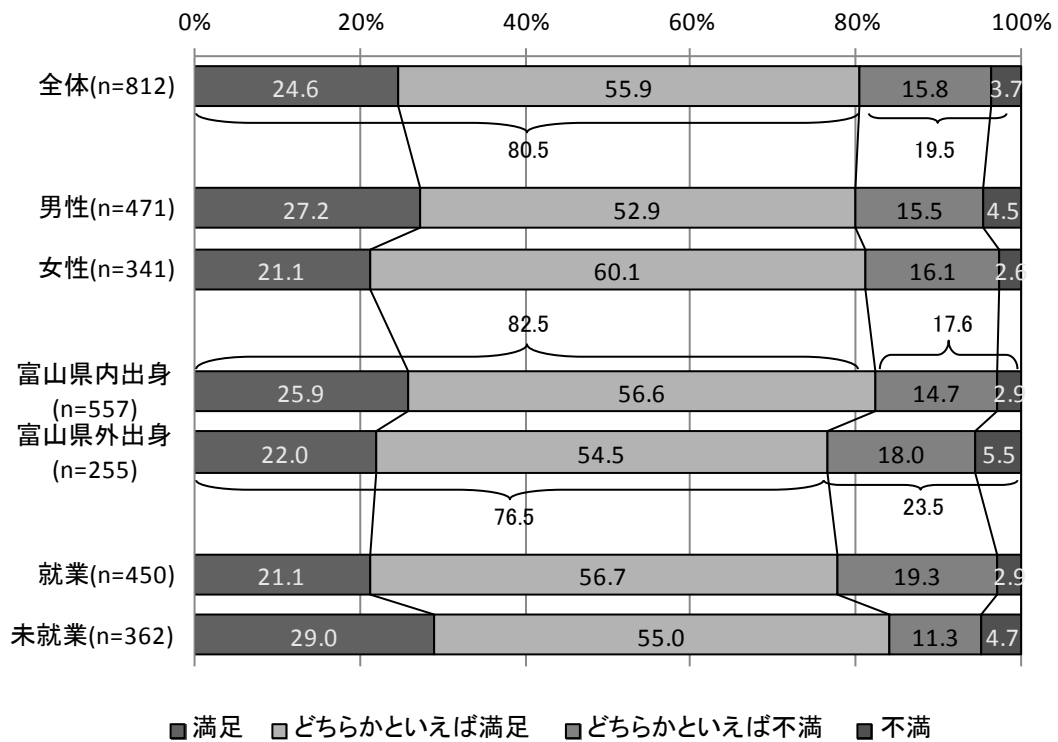


図14 暮らしの満足度

②満足している理由（満足しているとの回答者）

・「精神的な充実」を理由に挙げている回答者が5割

問A-2 現在の地域での暮らしに満足している理由を以下からお選びください(複数回答)

- ・「家族や恋人、友達の影響で、精神的に充実しているから」を理由としている回答が約5割(49.9%)となっている。
- ・富山県内出身者は「家族や恋人、友達の影響で、精神的に充実しているから」との回答が56.0%と県外出身者の35.4%を20ポイント以上上回る。
- ・一方で、県外出身者は「仕事や学業が充実し、成功しているから」との回答が県内出身を上回っている。
- ・その他の理由としては「食べ物や水がおいしい」、「自然が充実」、「災害が少ない」などを挙げる回答者が多かった。

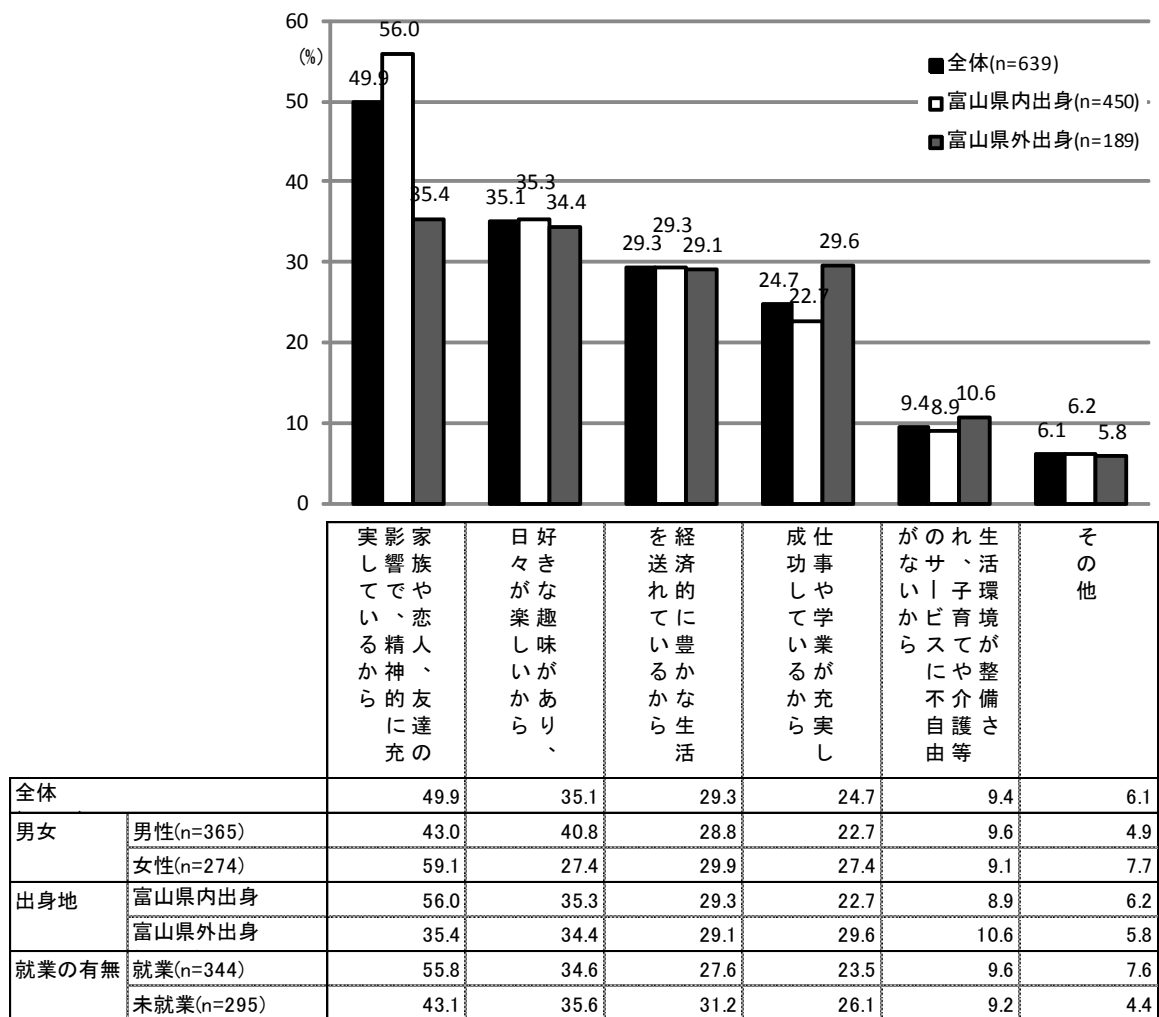


図15 満足している理由（どちらかといえば）満足しているとの回答者

③県外でも満足できるか（満足しているとの回答者）

・約8割が県外でも満足度は得られると回答。

問A-3 もし、富山県外に住んだ場合、同じような満足度は得られると思いますか？

- ・約8割（78.6%）の回答者が「富山県外でも満足度は得られる」との回答しており、富山県内での生活へこだわりをもっている回答者は多いとは言えない。
- ・県外出身者は9割近く（88.8%）が県外でも満足するとの回答である。
- ・県外では満足できないとする理由としては、友人・知人・家族の存在を挙げる回答者が多く、経済的な理由を挙げる回答者もあった。

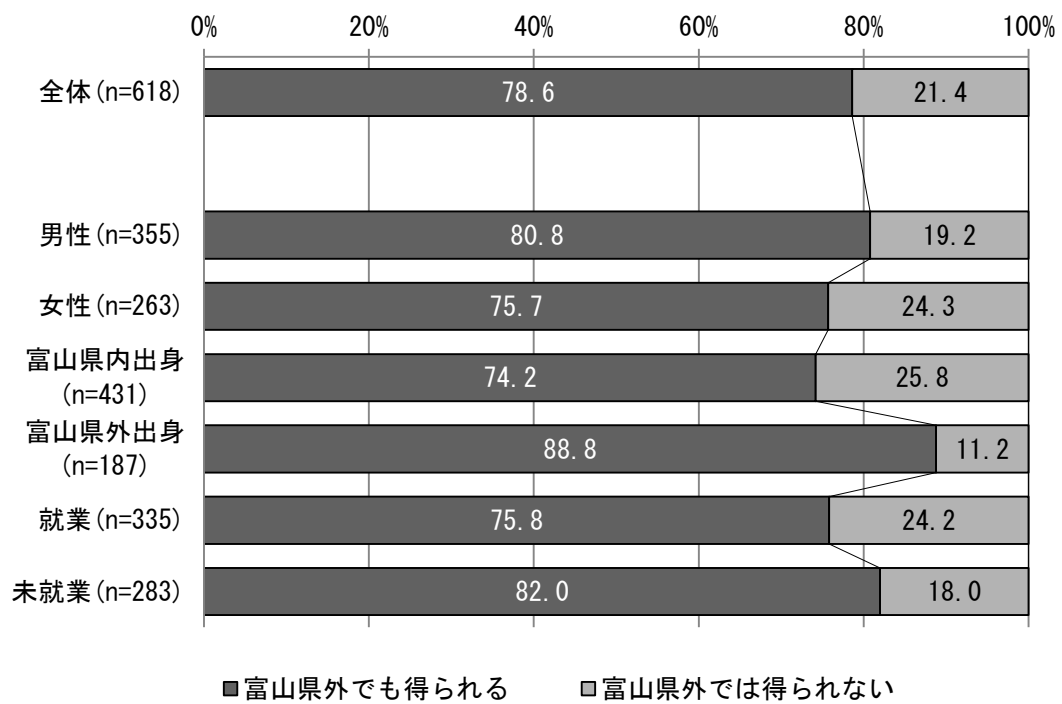


図16 県外でも同じような満足度は得られるか（満足しているとの回答者）

④不満の理由（不満であるとの回答者）

・約4割が好きな趣味がない、時間がとれないことを不満の理由に挙げている

問A-4 現在の地域での暮らしに不満をお持ちの理由を以下からお選びください(複数回答)

- ・一方、現在の富山県での暮らしに「不満である」、「どちらかといえば不満である」との回答者へ居住地での暮らしに不満を持つ理由を聞いたところ、「好きな趣味がない、又はあっても十分に時間がとれずできていないから」が37.0%、「仕事や学業がうまくいかず、認められていない又はつまらないから」が31.8%となっている。
- ・選択肢にない「その他」との回答が目立っており、県外出身者は約5割(49.2%)となっている。
- ・その他の回答の主なものとしては「遊ぶ場所がない」「交通の不便さ」「寒い・雪が多い」などとなっている。

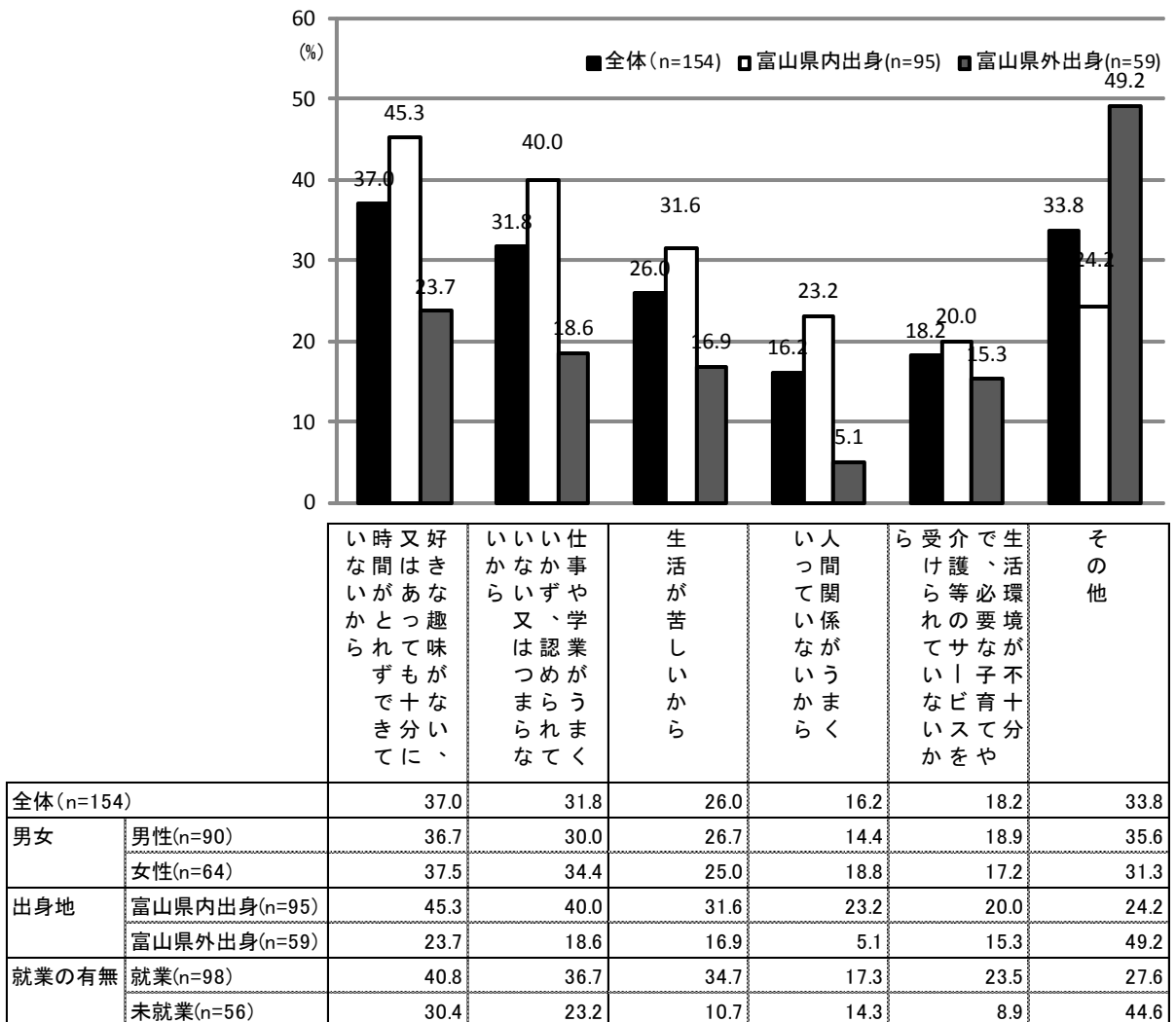


図17 不満の理由

⑤県外に住めば不満は解消されるか（不満であるとの回答者）

・約半数は県外に住めば不満は解消されると回答

問A-5 もし、富山県外に住んだ場合、あなたの不満は解消されると思いますか？

- ・約半数(51.7%)は県外に住めば不満は解消されると回答している。
- ・県外出身者は約2／3(65.5%)が、県外に住むことで解消されると回答している。
- ・主な理由として「都会の利便性」「都会に対するあこがれ」「幅広い職種などの働き口」等に関する意見が多かった。

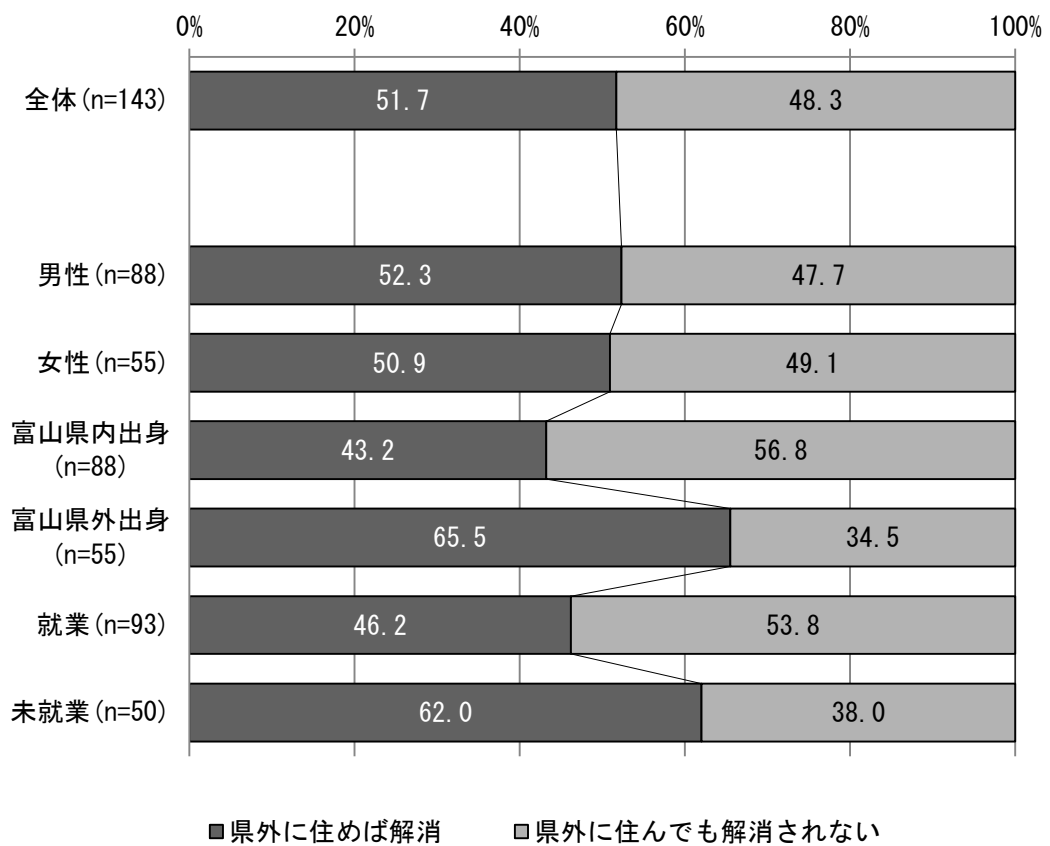


図 1 8 県外に住んだ場合不満は解消されるか

(3) 定住意識

①富山県への定住意識

・ 県内出身者の94.0%、県外出身者でも62.7%は県内に住み続ける意向

問B-1 あなたは、このまま富山県に将来も住み続けたいと思いますか？

- ・ 「住みたい」(41.7%)、「一定の条件が整えば住みたい」(42.6%)を合わせると84.3%であり、8割を超える回答者が住み続けたいと回答している。
- ・ 「住みたくない」との回答は県内出身者が5.9%に対して、県外出身者は37.3%と、30ポイント以上の差がある。

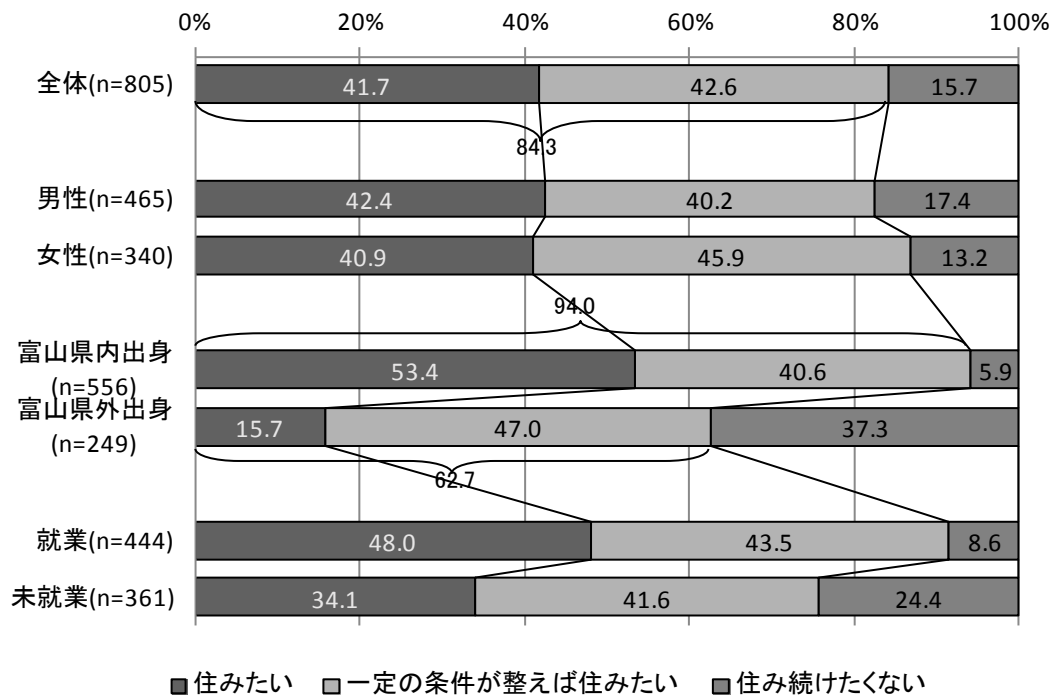


図19 このまま富山県に住み続けたいか

②一定の条件（一定の条件が整えば住み続けたいとの回答者）

・「街の活気」「就職先」が4割。県外出身者は「就職先」がトップ

問B-2 「一定の条件」に近いものは何ですか？（複数回答）

- ・「街に活気があり、余暇を楽しめること」との回答が41.9%、「自分が希望する産業等の就職先」が39.6%と続く。
- ・県外出身者を見ると「自分が希望する産業等の就職先」との回答が45.7%となっており、県内出身者と差が出ている。

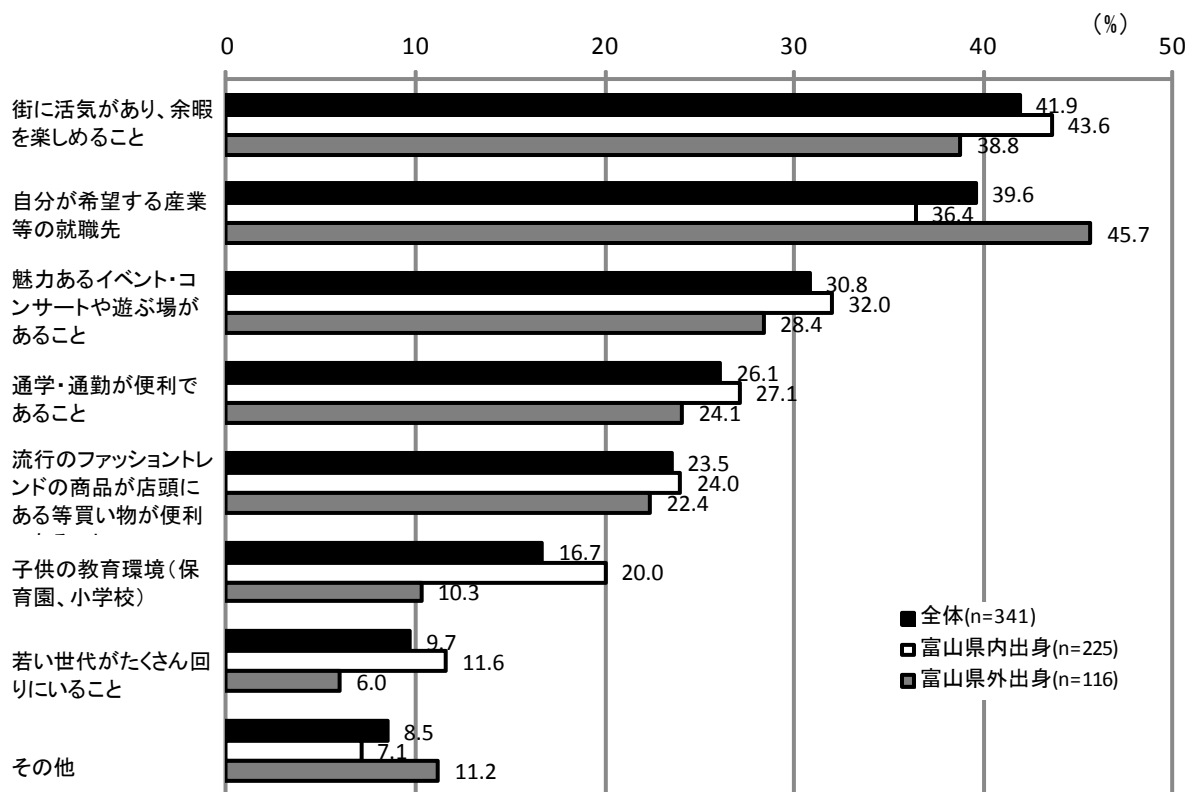


図20 一定の条件に近いものとは（一定の条件が整えば住み続けたいとの回答者）

③住み続けたくない理由(住み続けたくないとの回答者)

・商業環境やにぎわいづくりに関する項目が理由の上位に目立つ。

問B-3 あなたが住み続けたくないと答えられた理由は何ですか？(複数回答)

- ・「積雪が多いから」と「魅力あるイベント・コンサートや遊ぶ場が少ないから」との回答がいずれも43.2%、「流行のファッショントレンドの商品が店頭がないなど買い物等が不便だから」「都会での生活に興味があるから」がいずれも28.8%となっている。
- ・「積雪が多いから」といった気候条件に関する項目以外は、商業環境やにぎわいづくりに関する項目が上位となっている。

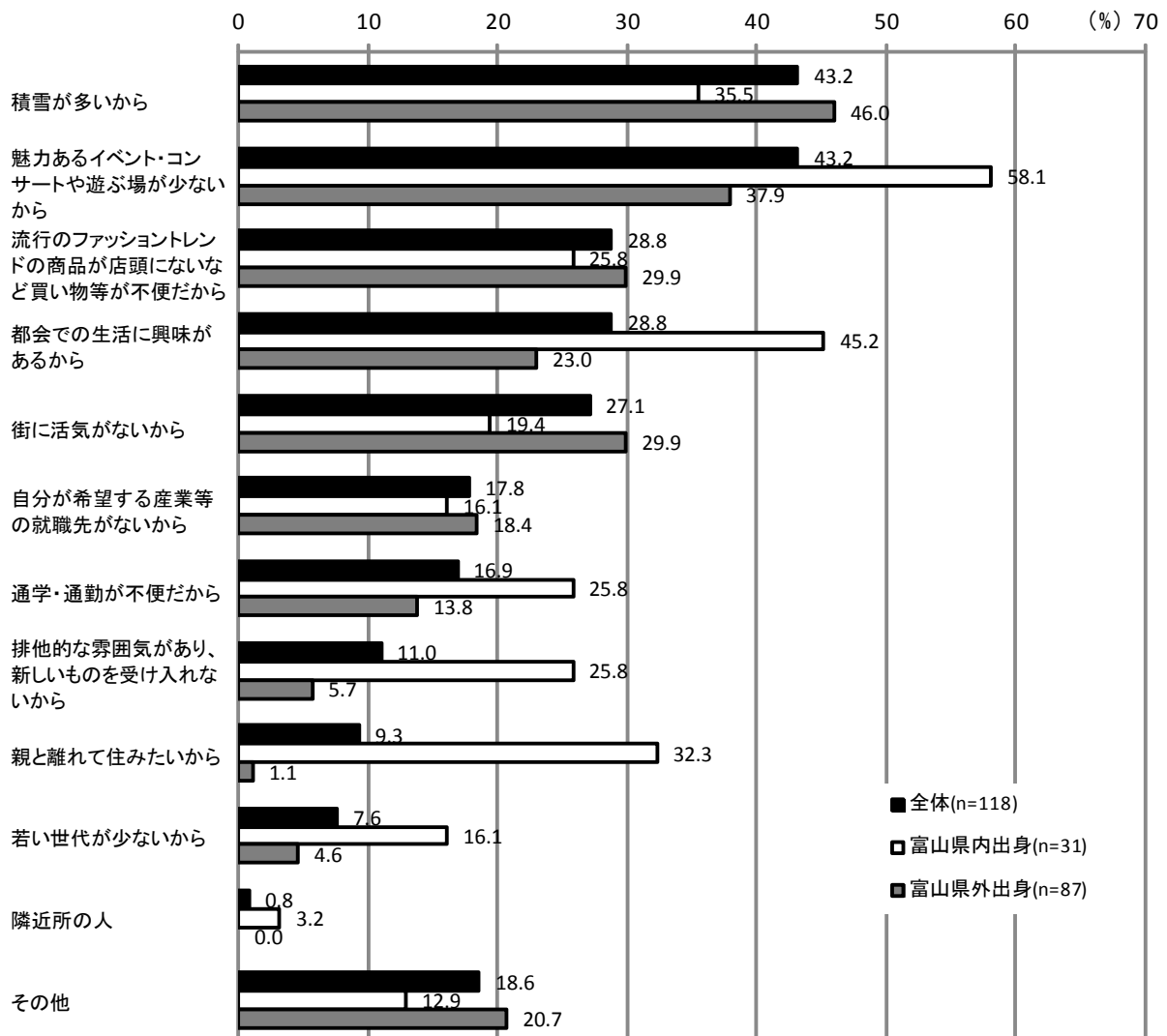


図 2-1 住み続けたくない理由 (住み続けたくないとの回答者)



④富山県の強みの認知度(住み続けたくないとの回答者)

「持ち家率・戸あたり延べ面積が全国一位」の認知度は6割、それ以外の強みの認識は約3割以下である。

問B-4 富山県の強みとして、下記のものがあることを知っていますか？(複数回答)

- ・「持ち家率、戸あたり延べ面積が全国1位」といった住宅の認知度は60.0%と高いが、それ以外の強みの認識は約3割以下である。
- ・総じて県内出身者は県外出身者よりも強みの認知度は高く、「待機児童ゼロ」は20ポイント以上、「女性就業率が全国的にも高い」「有効求人倍率が全国的に高く、職を比較的に見つけやすい」という項目については、10ポイント以上差がついている。
- ・「有力なものづくり企業が多いなど産業が発展している」という項目については、県外出身者の認知度が県内出身者を上回っている。

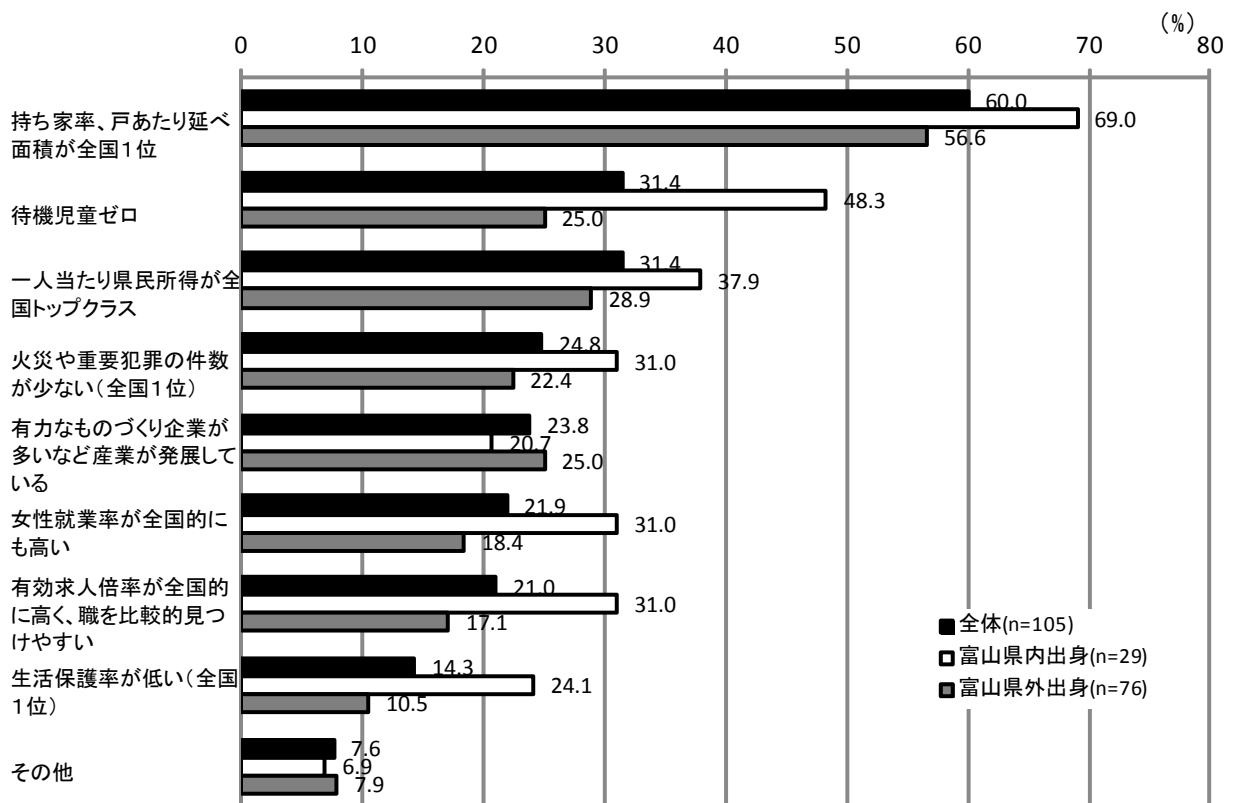


図2-2 富山県の強みの認知度(住み続けたくないとの回答者)

(4) 就業意識

① 就業形態

問 C-1 あなたは、今、就業していますか？（在学中の者のアルバイトは除く。）  
また、どのような形態で働いていますか？

	自営業	家族従業員	宅内就労・内職	自由業	会社役員	会社員	公務員	嘱託・契約社員	派遣社員	パート・アルバイト	就業者計
全体(n=817)	0.2	0.1	0.0	0.0	0.2	44.4	6.2	2.1	0.4	1.5	55.1
男性(n=475)	0.2	0.0	0.0	0.0	0.2	42.7	3.8	0.8	0.0	0.6	48.3
女性(n=342)	0.3	0.3	0.0	0.0	0.3	46.8	9.6	3.8	0.9	2.6	64.6
富山県内出身(n=559)	0.4	0.2	0.0	0.0	0.4	48.8	8.2	2.7	0.4	1.8	62.9
富山県外出身(n=258)	0.0	0.0	0.0	0.0	0.0	34.9	1.9	0.8	0.4	0.8	38.8
就業(n=451)	0.4	0.2	0.0	0.0	0.4	80.5	11.3	3.8	0.7	2.7	100.0
未就業(n=366)	0.0	0.0	0.0	0.0	0.0	0.0	0.0	0.0	0.0	0.0	0.0

	未就業(在学中)	未就業(専業主婦・)	未就業(求職中)	未就業(その他)	非就業者計
全体(n=817)	42.6	0.2	1.0	1.0	44.8
男性(n=475)	50.3	0.0	0.6	0.6	51.5
女性(n=342)	31.9	0.6	1.5	1.5	35.5
富山県内出身(n=559)	34.0	0.4	1.4	1.4	37.2
富山県外出身(n=258)	61.2	0.0	0.0	0.0	61.2
就業(n=451)	0.0	0.0	0.0	0.0	0.0
未就業(n=366)	95.1	0.5	2.2	2.2	100.0

②働く上で重要なこと

①「人間関係の充実」②「仕事の面白さ」③「安定性」の順。県外出身者は「仕事の面白さ」がトップ。

問C-2 働く上で重要だと考えることは何ですか？(複数回答)

- ・働く上で重要なことについて尋ねたところ、「職場内における人間関係が充実していること」「仕事が面白いこと」「失業の心配がなく安定していること」と続いている。
- ・県外出身者は「仕事が面白いこと」がトップとなっており、仕事に対する目的意識が伺える。
- ・「居住地から近いこと」「肉体的、精神的に楽であること」「昇進可能性が高いこと」などは低い順位となっており、仕事の内容自体が重要であると考えている傾向が伺える。

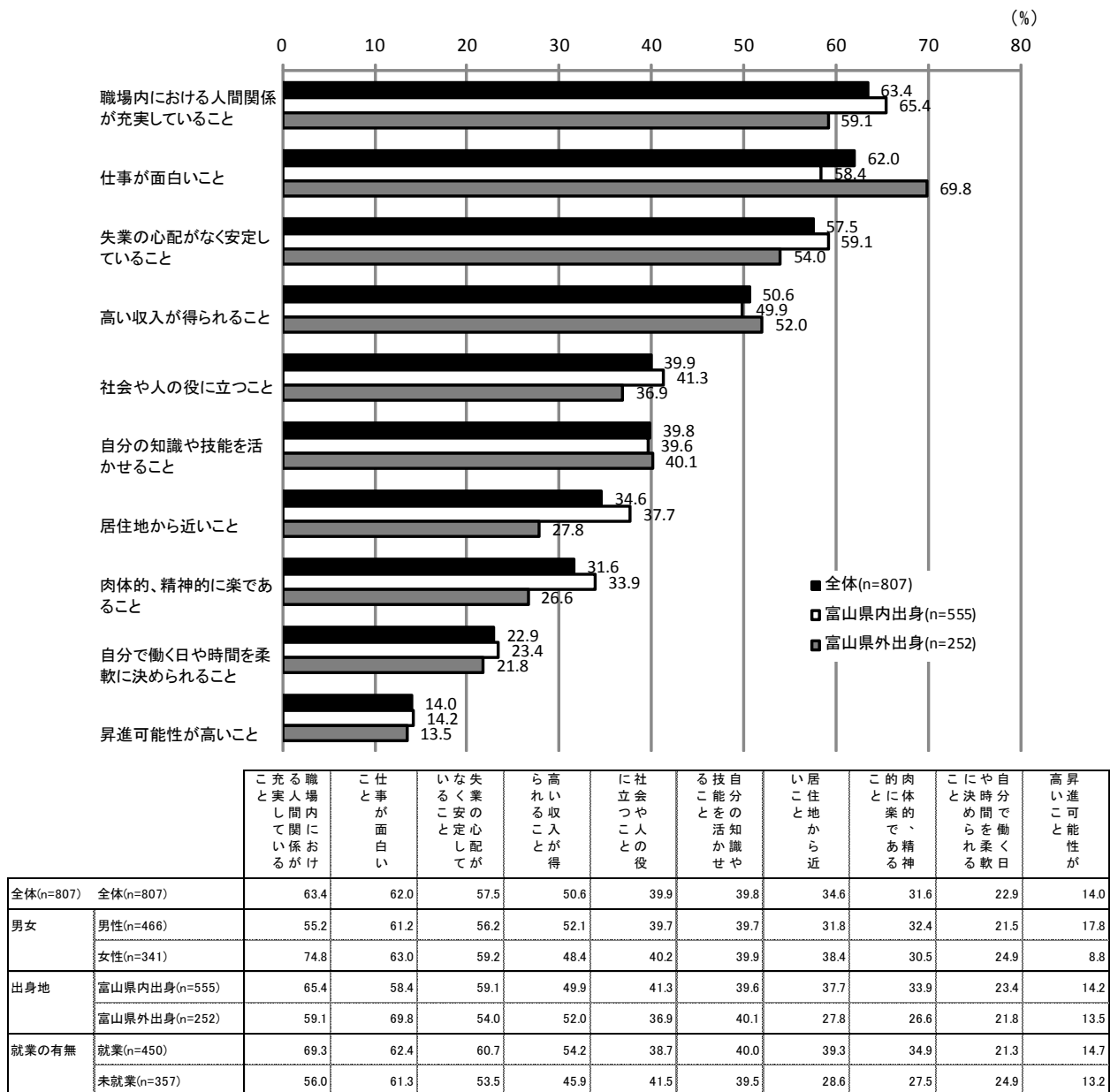


図 2-3 働く上で重要なこと

③将来の生活のあり方

・ 2 / 3が精神的な充実に重きを置き、 1 / 3経済的な充実を重視

問C-3 将来の暮らしぶりは、現在の暮らしぶりと比べてどうありたいと思いますか？

- ・ 「(どちらかといえば)精神的に充実していきたい」との回答が約 2 / 3 (64.4%)と「(どちらかといえば)経済的な成功」に重きを置くとの回答(35.6%)を上回っている。
- ・ 男女別に見ていくと、女性のほうが精神的な充実を重視している傾向が伺える。

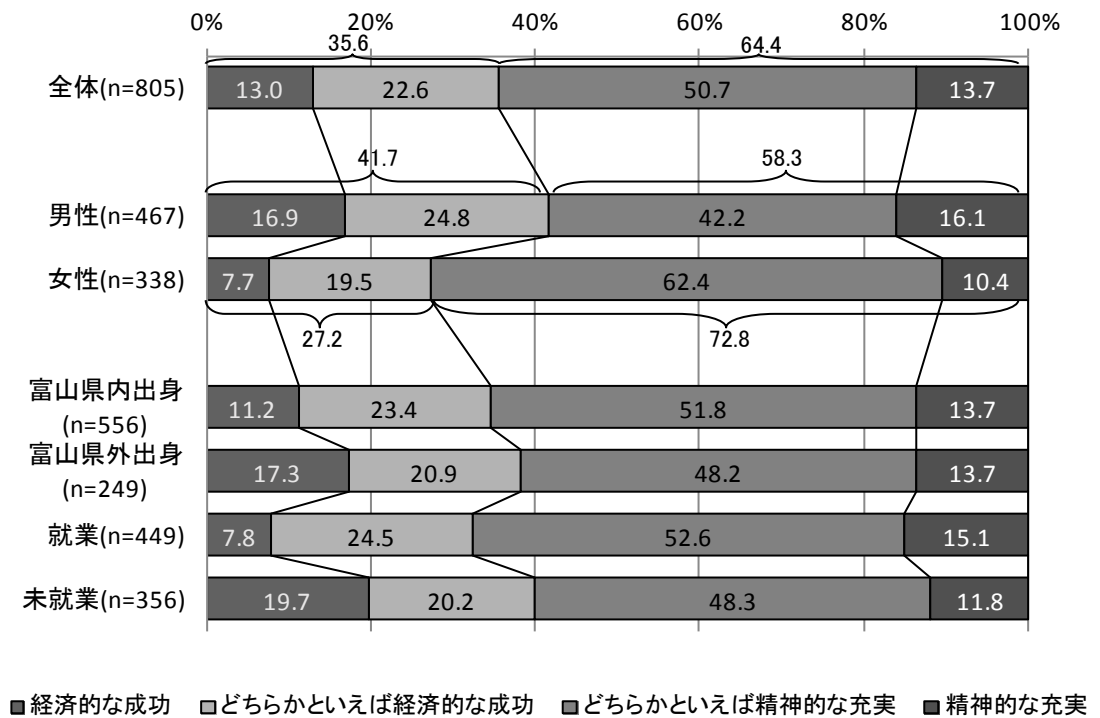


図 2 4 将来の生活のあり方

④仕事への取り組み姿勢

- ・ 4割が進んで与えられた以上の仕事をしたいなど、積極的な姿勢。
- ・ 県外出身者は積極的な傾向がより強い。

問C-4 仕事についてどの程度頑張りたいですか？

- ・ 「進んで与えられた以上の仕事をしたい」との積極的な姿勢が約4割(39.6%)となっている。
- ・ 県外出身者は5割近く(48.8%)が積極的な姿勢を見せている。

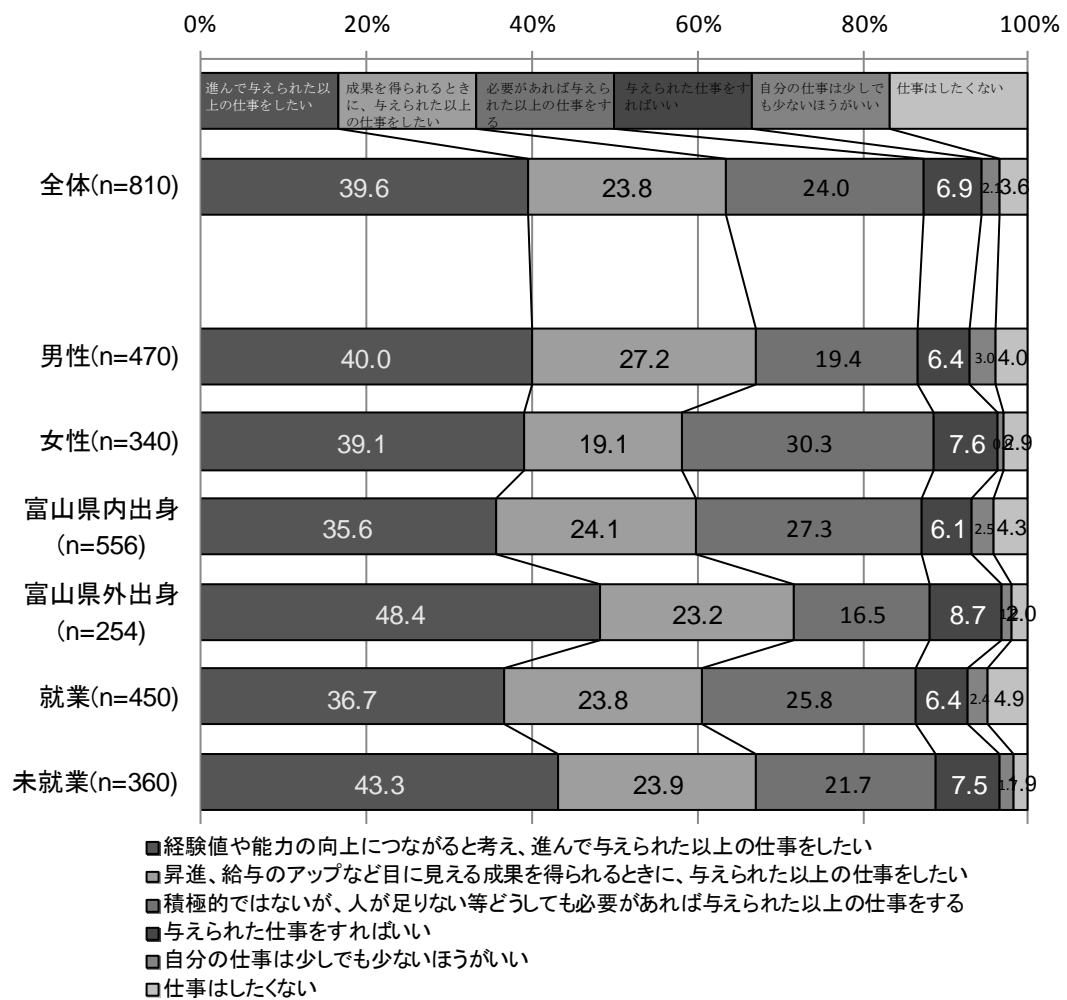


図 2 5 仕事への取り組み姿勢

⑤将来就職したい（転職含む。）と考えている「業種」

・公務員や営業企画、エンジニアの人気の高い。

問C-5 将来就職したい（転職含む。）と考えている「業種」はどのようなものですか？就業者の方で現在の業種に満足されている方はその業種をお選びください。（複数回答）

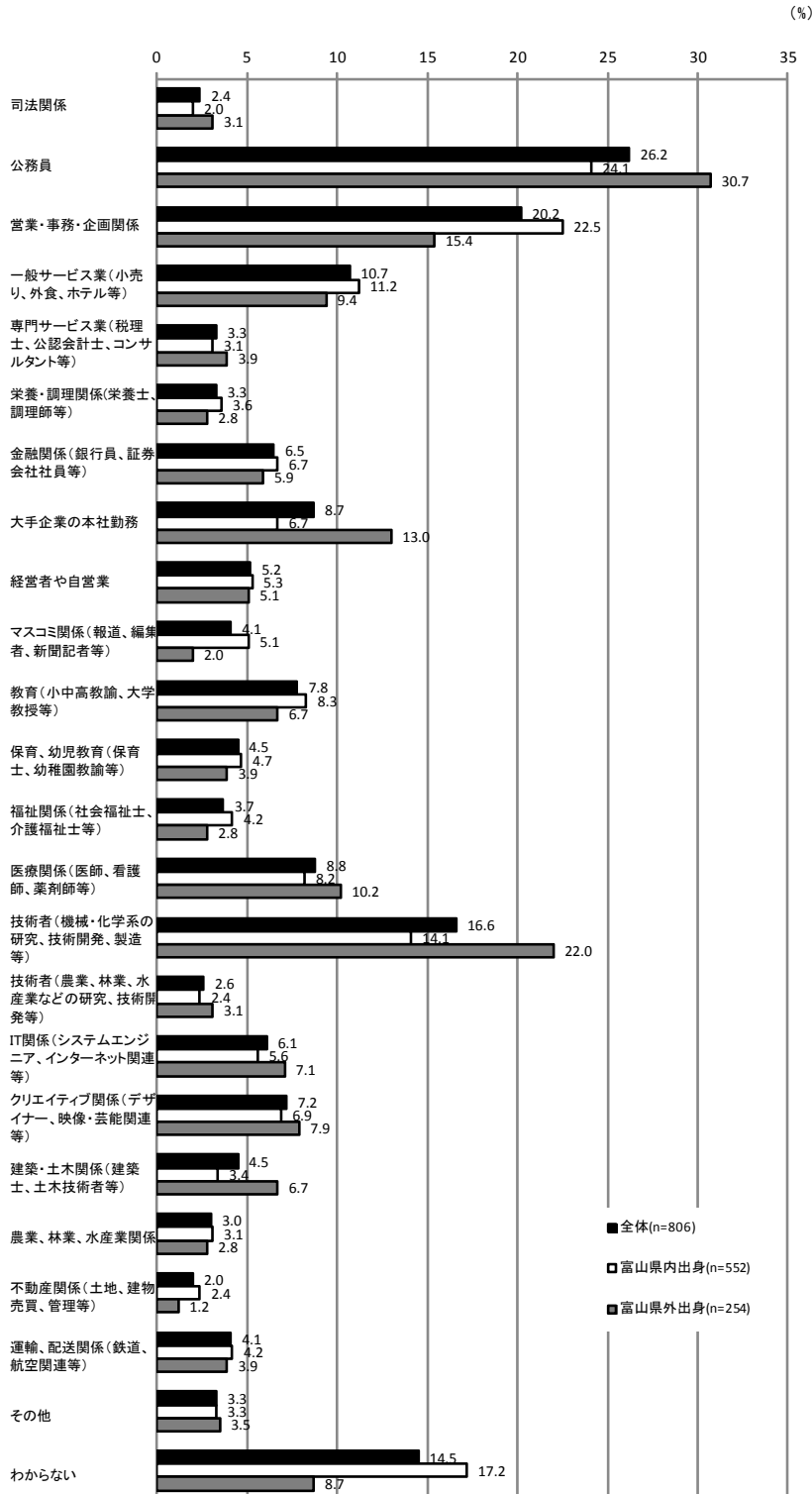


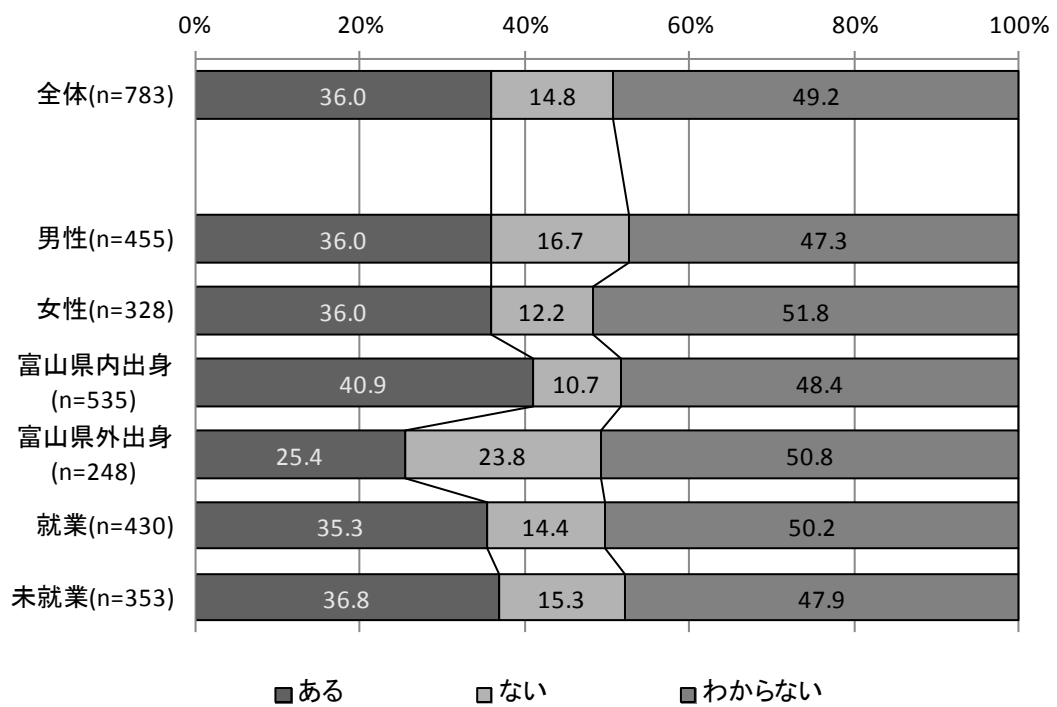
図26 将来就職したい（転職含む。）と考えている「業種」（その1）

⑥富山に希望する職種の就職先の有無

・県外出身者の就業希望者のうち半数は、県内に希望する職種がないと回答

問C－5 選択した業種について富山県内にあなたが就職したい企業等がありますか？

- ・約半数(49.2%)は「わからない」と回答している。
- ・県外出身者は「ある」と「ない」がそれぞれ1／4(ある：25.4%、ない：24.8%)であり、県内出身者にくらべて「ない」との回答が多く(23.8%)、県内に魅力ある企業がないと映っていると考えられる。



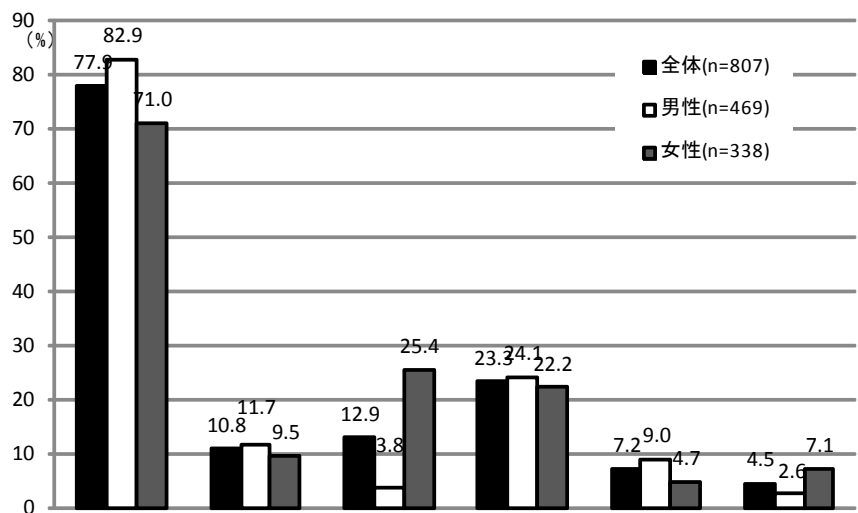
問27 富山に希望する職種の就職先の有無

⑦理想とする働き方

・ 8割は定年まで働くことを理想としている

問C-6 あなたが理想とする働き方等に近いものはどのようなものですか？(複数回答)

- ・ 約8割(77.9%)は「正社員として企業に勤め、可能な限り定年まで同じ職場で働き続ける」としており、安定志向がうかがえる。
- ・ 女性の1/4(25.4%)は勤務時間や勤務形態の自由度がある「自分や家族の時間も大事にしたいので、派遣やパートで働く」を理想とする働き方としており、男性との差が大きい。



		場に正 で定勤社 働年め員 きま、と 続で可し け同能て るじな企 職限業	図ス自転 っキ分職 てるのを いアキリ くッヤリ プリアし や、	ででも自 働、大分 く派事に家 遣やし族 パたの ーい時 トの間	働高資 くい格 給を獲 与の職 種して で、	と起業 してし て活躍 する、 経営者	婦る配 ・た偶 主め者 夫、の で専収 い業入 た主が いあ
全体(n=807)		77.9	10.8	12.9	23.3	7.2	4.5
男女	男性(n=469)	82.9	11.7	3.8	24.1	9.0	2.6
	女性(n=338)	71.0	9.5	25.4	22.2	4.7	7.1
出身地	富山県内出身(n=552)	77.9	10.0	14.3	22.1	7.1	5.3
	富山県外出身(n=255)	78.0	12.5	9.8	25.9	7.5	2.7
就業の有無	就業(n=447)	74.7	10.7	18.3	25.7	6.5	5.6
	未就業(n=360)	81.9	10.8	6.1	20.3	8.1	3.1

図 28 理想とする働き方



⑧何歳まで働きたいか

・60歳まで、65歳までがそれぞれ1/3

問C-7 あなたは将来何歳まで働きたいと思いますか？

- ・「60歳」までとの回答が1/3 (33.4%)、「65歳」までとの回答も約1/3 (31.6%)となっている。
- ・女性はリタイヤする年齢をやや早めに考えている。

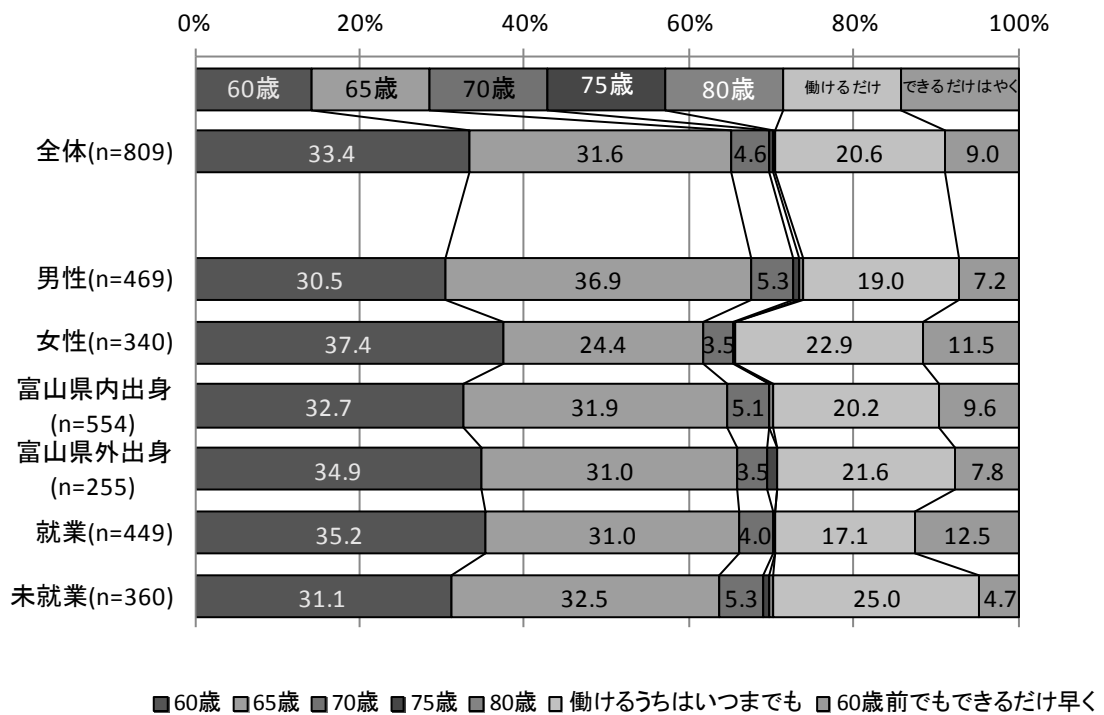


図29 何歳まで働きたいか

⑨ 転職意向（就業者）

・ 転職意向のある県外出身者は、県内よりも県外への転職を望んでいる

問C-8 あなたは、将来、転職したいと思っていますか？

- ・ 約6割(60.3%)は転職の意向はないと回答している。
- ・ 男女別に見ると、男性は「そのまま働き続けたい」との回答が、64.9%と、女性の55.5%よりも多く、転職意向が女性に比べて少ない
- ・ 県外出身者の方が、県内出身者よりも転職意向が少ないが、県外出身者で転職の意向がある就業者は約1/3(35.0%)、うち県内企業へ転職したいとの回答は12.0%であり、県外企業へ転職したいとの回答は23.0%となっている。

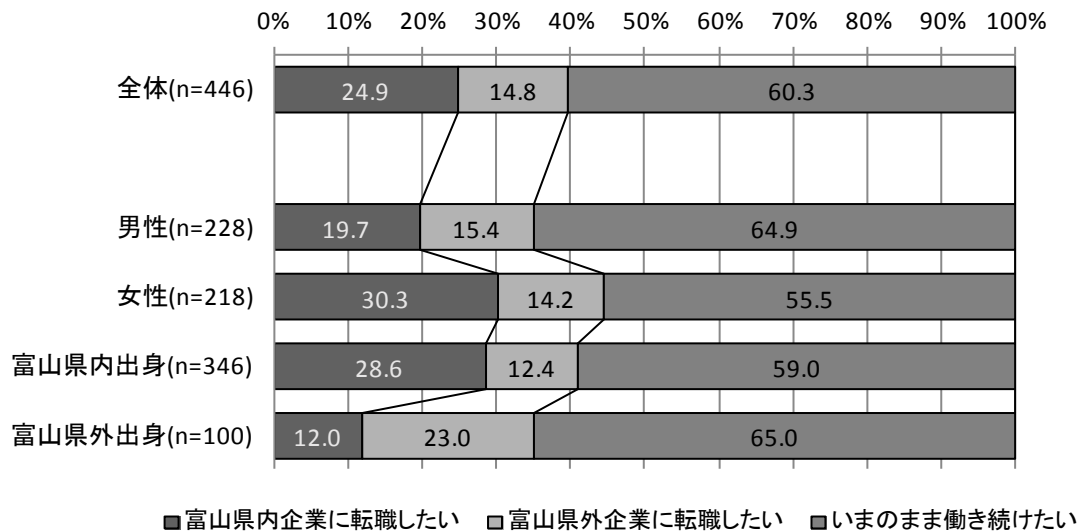


図30 転職意向と転職先（就業者）

⑩富山県内を転職先として考える理由（就業者・県内企業への転職意向）

・家族がいる、地元であるなどの理由が上位

問C-9 富山県内を優先する理由はなぜですか？（複数回答）

- ・回答者113件のうち、100件(88.4%)は県内出身者である。
- ・「家族がいること(56.6%)」「地元だから(47.8%)」「富山県が暮らしやすい(36.3%)」と続く。

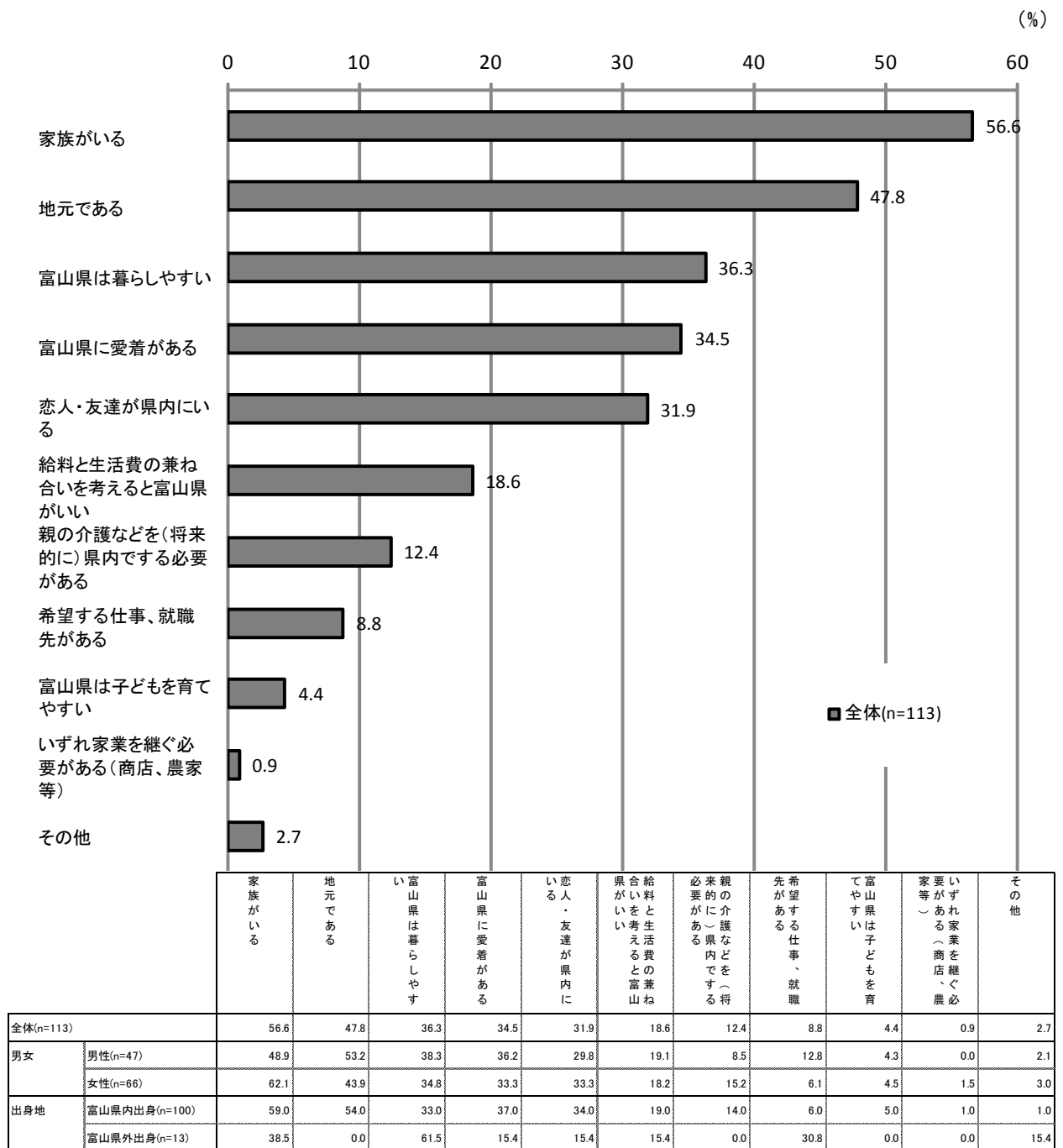


図3-1 富山県内を転職先として考える理由（就業者・県内企業への転職意向）

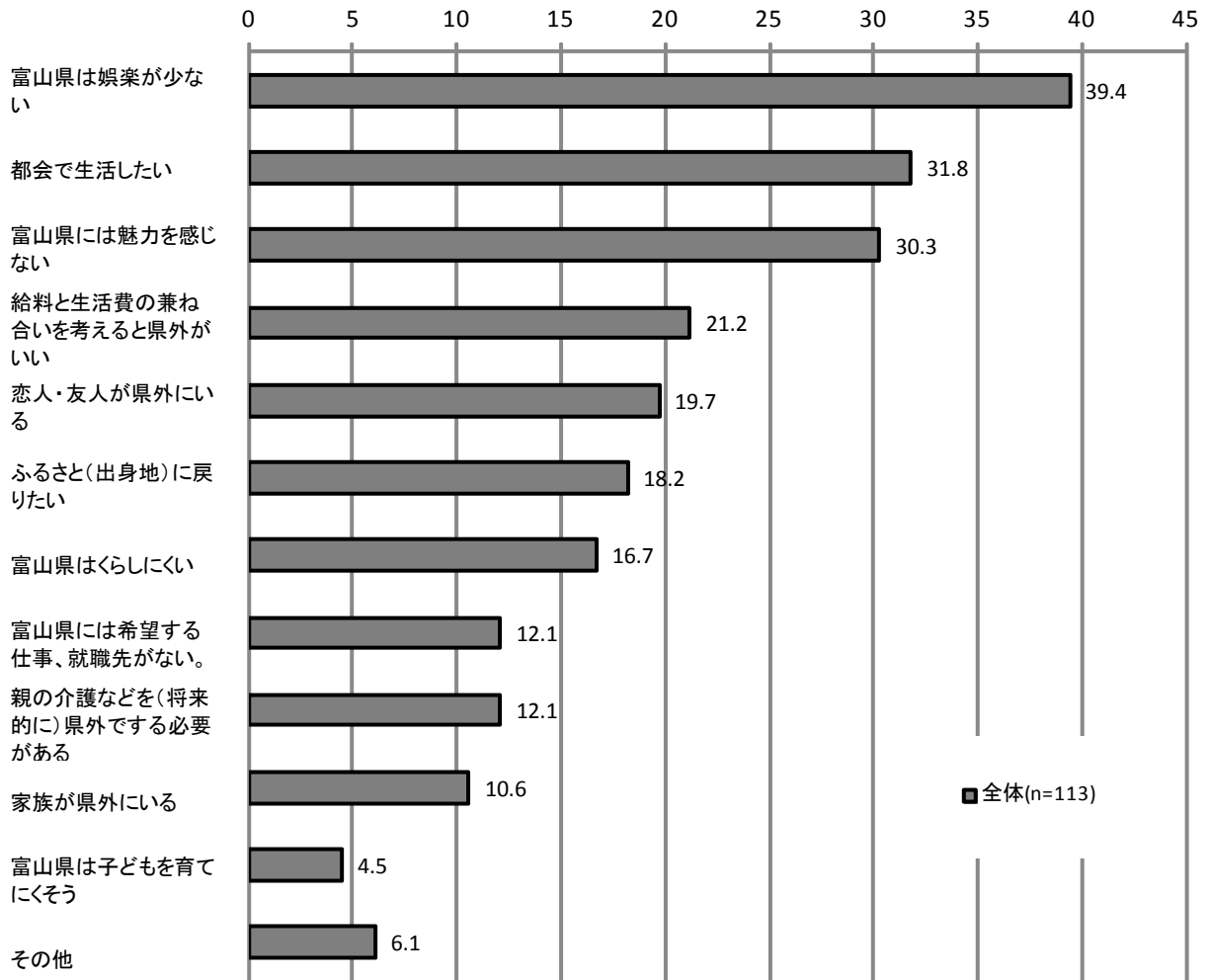
⑪富山県外を転職先として考える理由（就業者・県外企業への転職意向）

・「娯楽が少ない」「都会で生活したい」「魅力を感じない」との回答が上位

問C-10 富山県外を優先する理由はなぜですか？（複数回答）

・「娯楽が少ない」「都会で生活したい」「魅力を感じない」との回答が続く。

(%)



	い富山県は娯楽が少ない	都会で生活したい	富山県には魅力を感じない	給料と生活費の兼ね合いを考えると県外がいい	恋人・友人が県外にいる	ふるさと(出身地)に戻りたい	富山県は暮らしにくい	富山県には希望する仕事、就職先がない	親の介護などを(将来的に)県外でする必要があるのである	家族が県外にいる	富山県は子どもを育てにくそう	その他	
全体(n=66)	39.4	31.8	30.3	21.2	19.7	18.2	16.7	12.1	12.1	10.6	4.5	6.1	
男女	男性(n=35)	25.7	25.7	34.3	31.4	11.4	25.7	25.7	11.4	22.9	8.6	5.7	8.6
	女性(n=31)	54.8	38.7	25.8	9.7	29.0	9.7	6.5	12.9	0.0	12.9	3.2	3.2
出身地	富山県内出身(n=43)	48.8	37.2	34.9	16.3	14.0	4.7	14.0	18.6	2.3	4.7	7.0	7.0
	富山県外出身(n=23)	21.7	21.7	21.7	30.4	30.4	43.5	21.7	0.0	30.4	21.7	0.0	4.3

図3-2 富山県外を転職先として考える理由（就業者・県外企業への転職意向）

⑫就職先（未就業者）

・県内出身者は約8割が県内企業への就職を希望する一方、県外出身者は2割にとどまる。

問C-13 将来、希望する就職先等について当てはまるものはどれですか？

- ・県内企業への就職を望む回答者は53.9%、県外企業への就職を望む回答者は35.6%となっている。
- ・県内出身者で県内企業への就職を望む回答者は80.7%である一方、県外出身者は20.0%である。

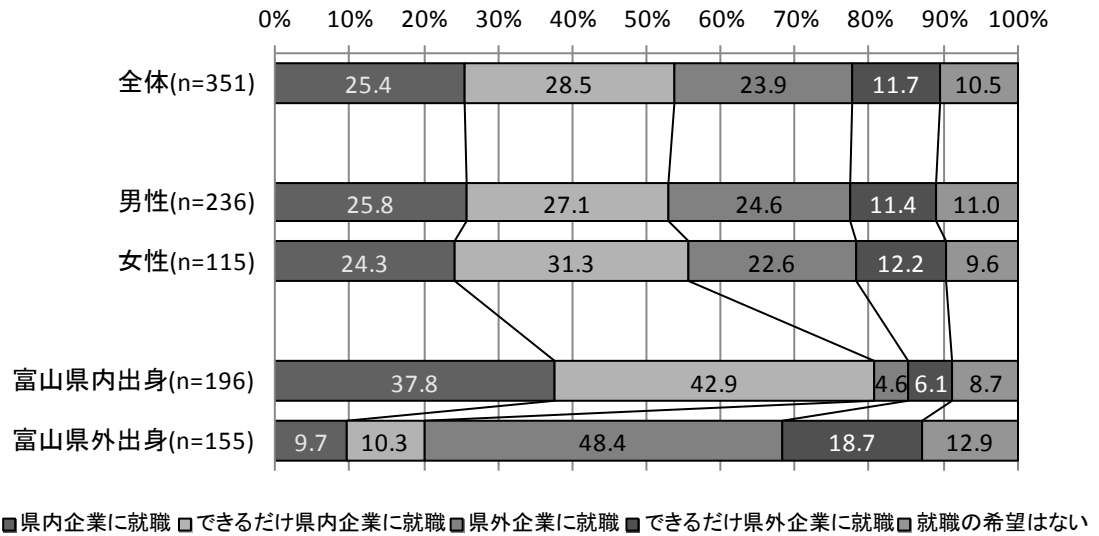
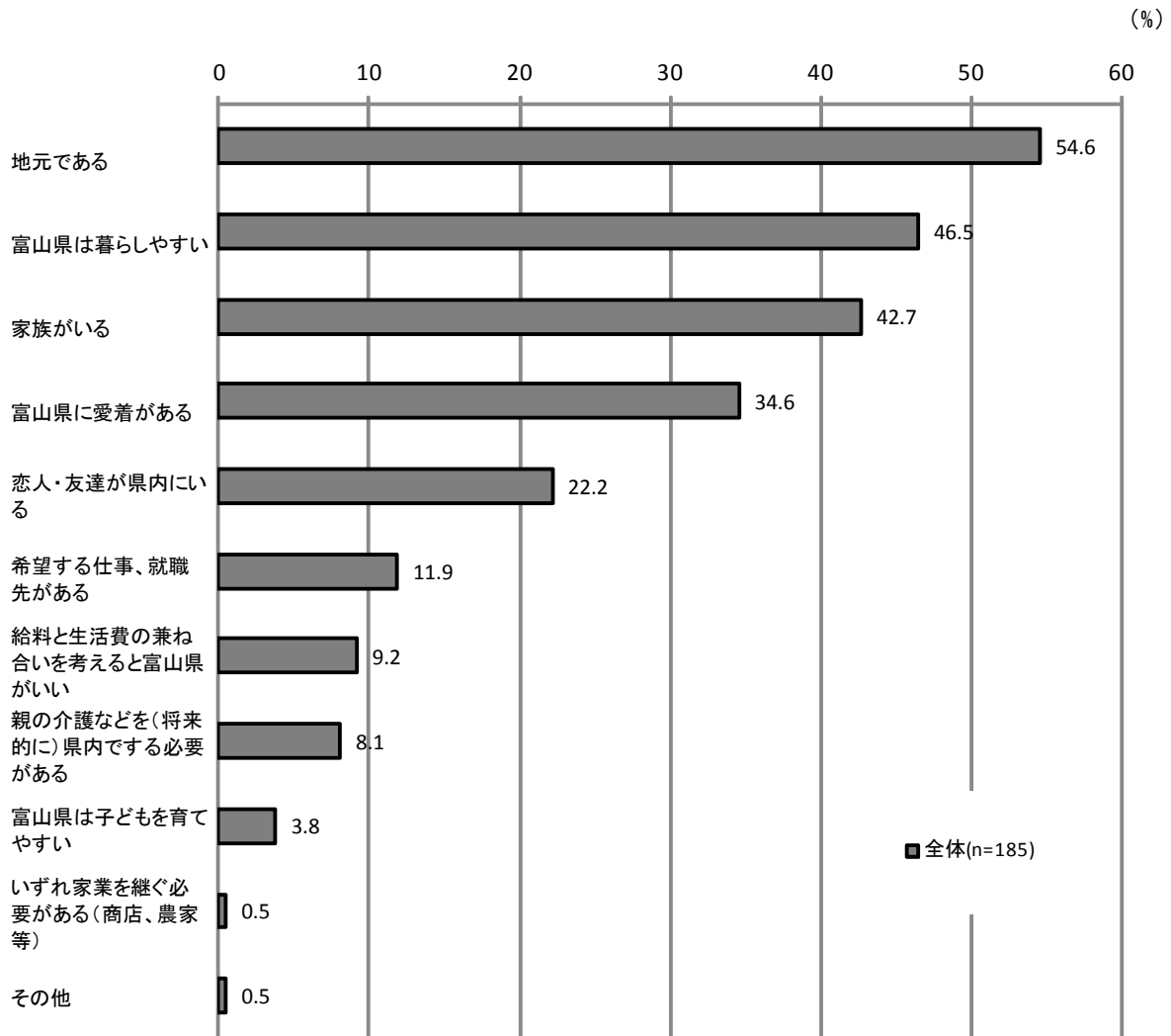


図 3 3 就職先（未就業者）

⑬富山県内企業を就職先として考える理由（未就業者・県内企業への就職意向）

・「地元である」「暮らしやすさ」「家族がいること」が上位

問C-14 富山県を優先したい理由はなぜですか？（複数回答）



	地元である	い富山県は暮らしやすい	家族がいる	富山県に愛着がある	恋人・友達が県内にいる	希望する仕事、就職先がある	給料と生活費の兼ね合いを考えると富山県がいい	親の介護などを(将来的に)県内でする必要がある	て富山県は子どもを育てやすい	要がある(商店、農家等)いずれ家業を継ぐ必要がある	その他	
全体(n=185)	54.6	46.5	42.7	34.6	22.2	11.9	9.2	8.1	3.8	0.5	0.5	
男女	男性(n=122)	57.4	50.8	35.2	36.1	19.7	11.5	9.8	7.4	1.6	0.0	0.8
	女性(n=63)	49.2	38.1	57.1	31.7	27.0	12.7	7.9	9.5	7.9	1.6	0.0
出身地	富山県内出身(n=156)	62.8	44.9	48.1	33.3	21.8	10.3	9.0	9.6	3.8	0.6	0.6
	富山県外出身(n=29)	10.3	55.2	13.8	41.4	24.1	20.7	10.3	0.0	3.4	0.0	0.0
就業の有無	就業(n=2)	50.0	50.0	50.0	50.0	0.0	0.0	0.0	0.0	0.0	0.0	0.0
	未就業(n=183)	54.6	46.4	42.6	34.4	22.4	12.0	9.3	8.2	3.8	0.5	0.5

図3-4 富山県内企業を就職先として考える理由（未就業者・県内企業への就職意向）

⑭ 富山県外企業を就職先として考える理由（未就業者・県外企業への就職意向）

・ふるさと(出身地)に戻りたいとの回答が最も多い

問C-15 富山県外を優先したい理由はなぜですか？（複数回答）

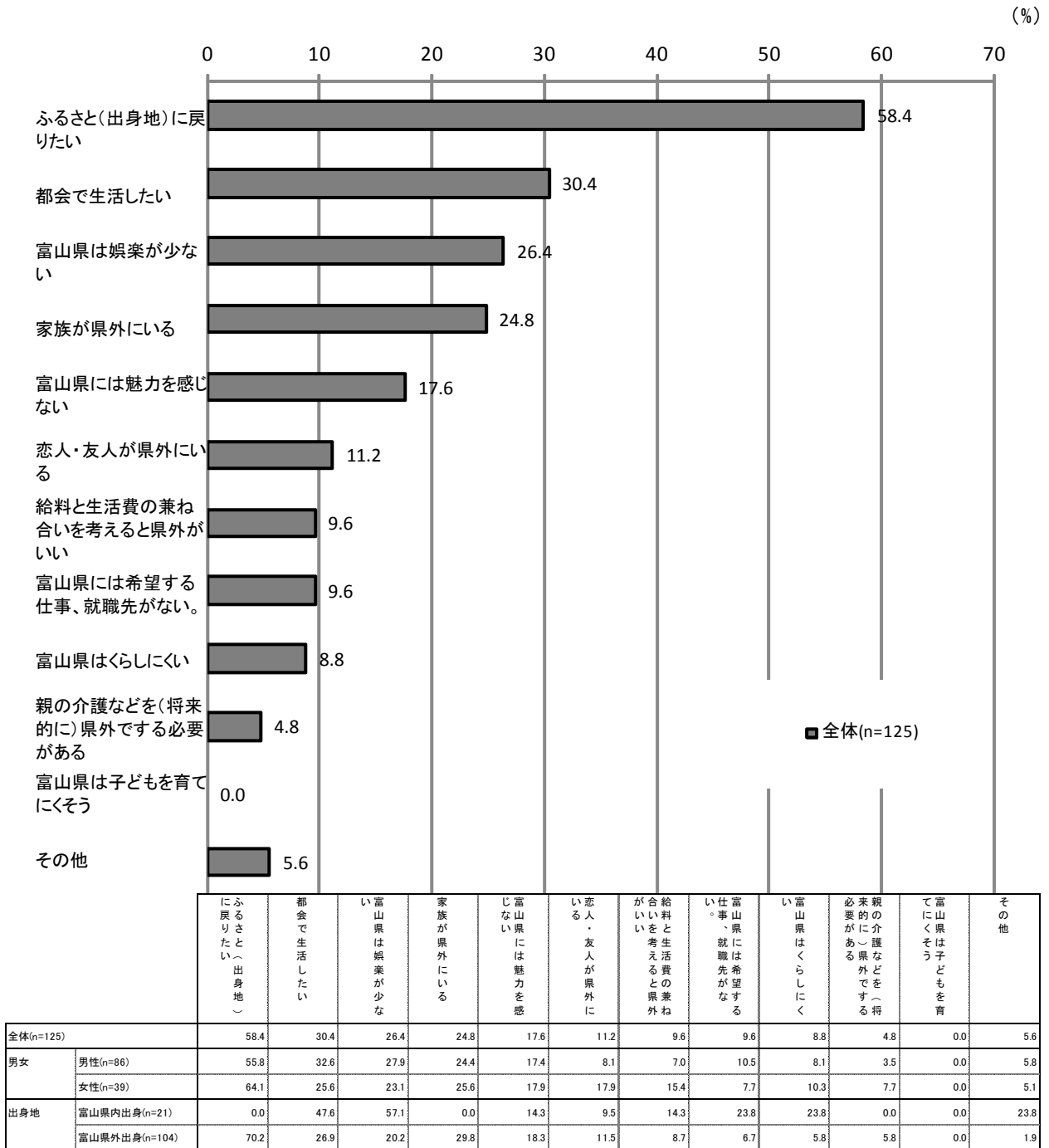


図 35 富山県外企業を就職先として考える理由（未就業者・県外企業への就職意向）

(5) 結婚観

①結婚に対するイメージ

・子供や家事に関する項目で男女間の意識の開きがある。

問D-2 あなたは、結婚についてどのようなイメージを持っていますか？ (複数回答)

- ・「子どもを持ち、家庭を築く喜びがある(67.5%)」「好きな人と一緒に暮らせる(54.2%)」など肯定的な回答者が多い。
- ・「家事や育児が大変」との回答は、男性が17.0%である一方、女性は46.7%と半数近くが回答しており、男性と女性では30ポイントの差があり、男性の意識の低さが目立つ。

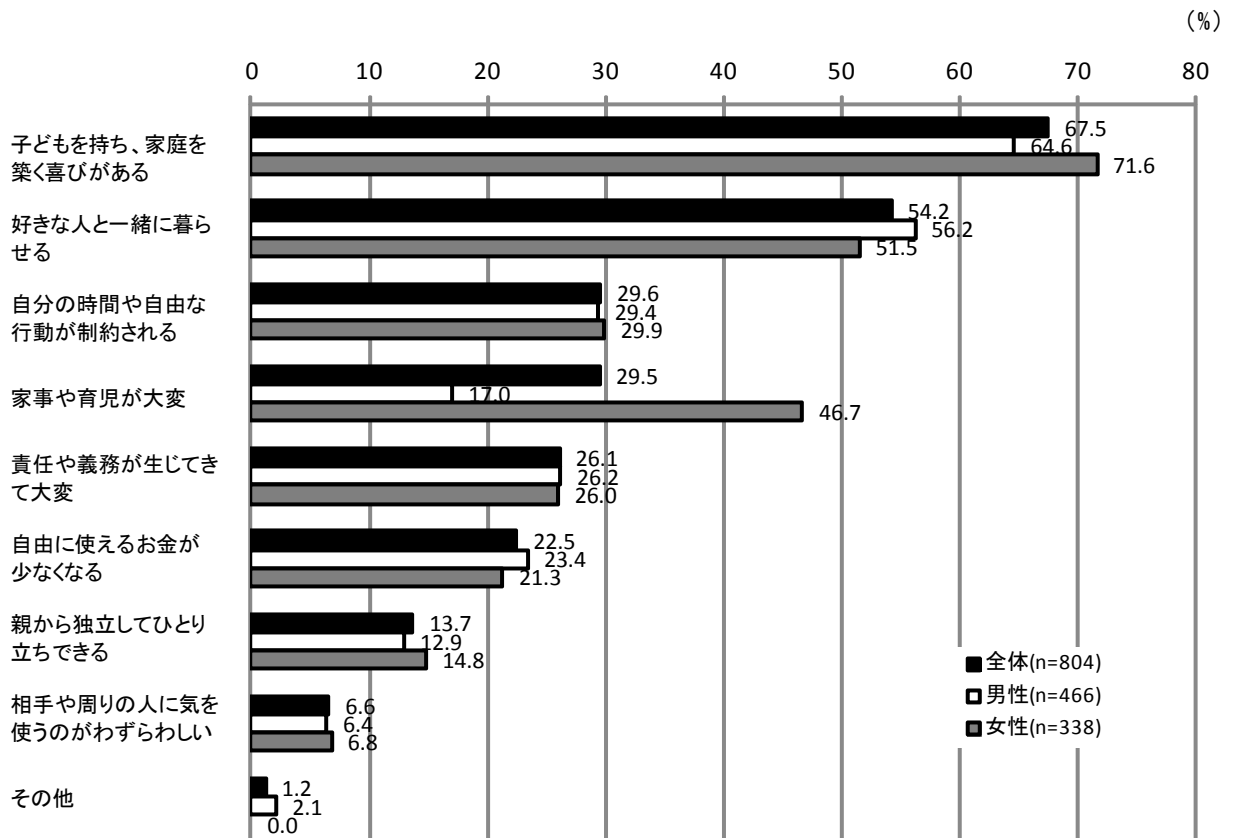


図36 結婚に対するイメージ

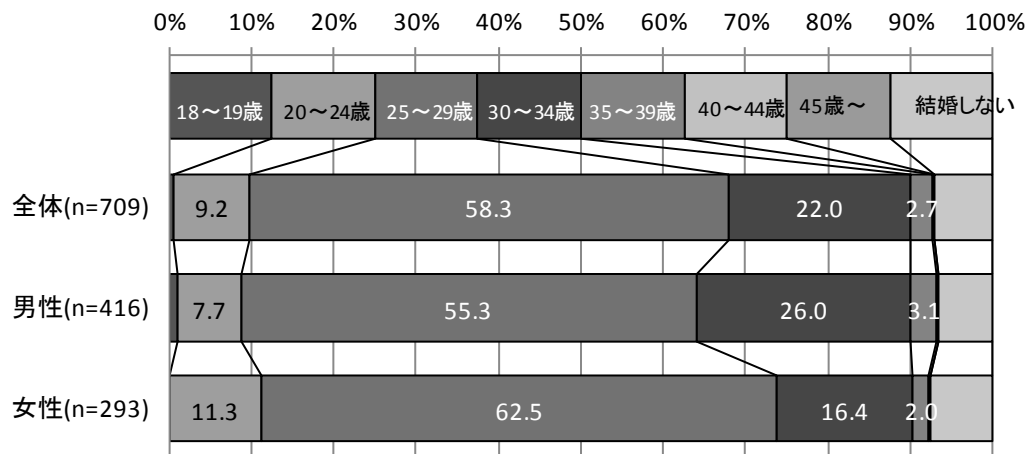


②結婚の時期

ほぼ全数が30代前半までの結婚を望んでいる。

問D-3 結婚するとしたら何歳までにしたいですか？

- ・ 20代後半(25～29歳)で結婚したいという回答が約6割(58.3%)で最も多い。
- ・ 結婚を希望する回答者の内、ほぼ全数が30代前半までの結婚を望んでいる。
- ・ 男性の64.0%、女性の73.8%は20代までに結婚したいと思っており、女性の方が若干結婚を望む年齢が若い。



	18歳～19歳	20歳～24歳	25歳～29歳	30歳～34歳	35歳～39歳	40歳～44歳	45歳以上	結婚するつもりがない
全体(n=709)	0.6	9.2	58.3	22.0	2.7	0.3	0.0	7.1
男性(n=416)	1.0	7.7	55.3	26.0	3.1	0.2	0.0	6.7
女性(n=293)	0.0	11.3	62.5	16.4	2.0	0.3	0.0	7.5

図37 結婚の時期

③30代以降に結婚しようと思う理由

・ 適当な相手に巡り合わないとの回答が最も多く、女性は6割を超える。

問D-4 なぜ30代以降に結婚しようと思いますか？（複数回答）

- ・ 「適当な相手に巡り合わず30代を迎えそうだから」が最も多く45.7%、ついで「20代のうちは趣味や娯楽を楽しみたいから」39.9%、経済的に余裕がない34.1%と続く。
- ・ 女性は61.1%が相手に巡り合わないことを理由としており、男性の38.7%に比べて、20ポイント以上高い。
- ・ 一方、男性は女性に比べて「20代のうちは趣味や娯楽を楽しみたいから」が約12ポイント「20代のうちは独身の自由さや気楽さを失いたくないから」が約11ポイント、「20代では結婚するにはまだ若すぎるから」が約15ポイント高くなっており、比較的「勝手な」理由で男女差が付いている。

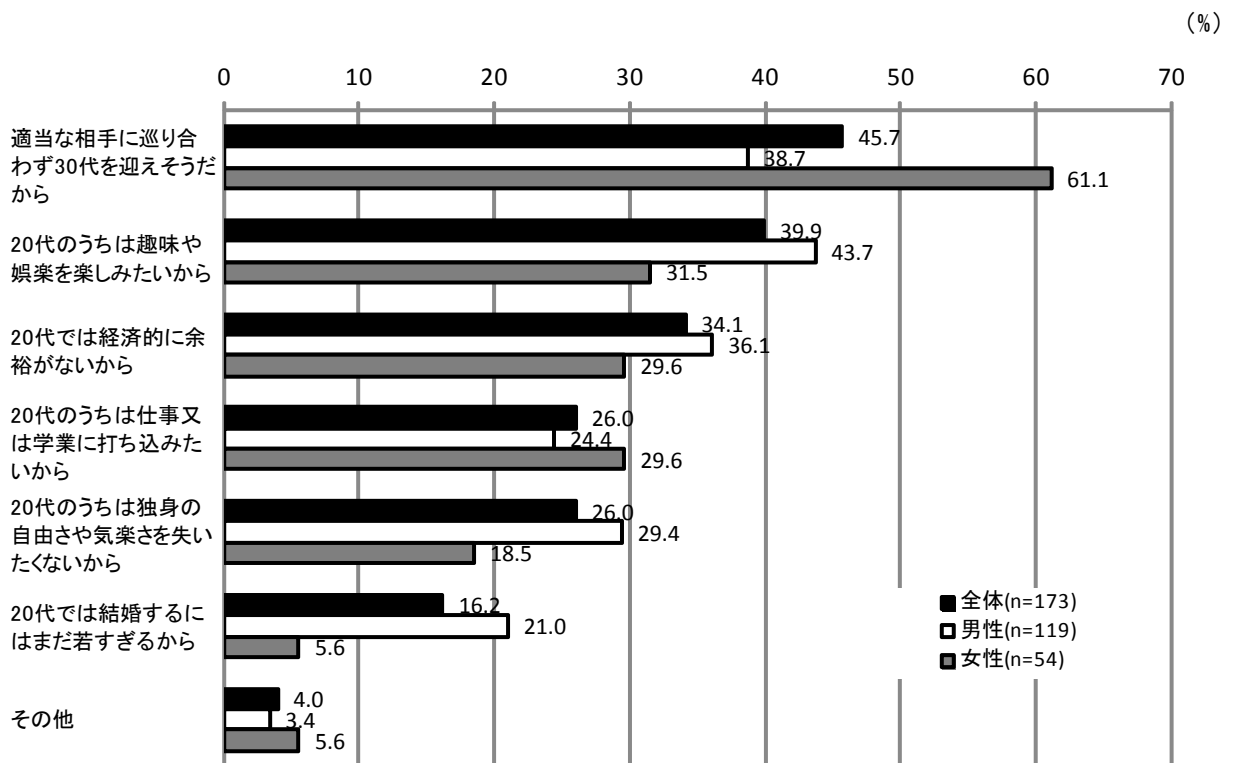


図38 30代以降に結婚しようと思う理由（「20代で結婚するつもりがない」との回答者）

(6) 家庭と職業観

①結婚相手に専業主婦・主夫になって欲しいか(未婚)

・未婚男性の17.6%は相手に専業主婦になって欲しいとの意向。

問E-1 結婚相手には専業主婦・主夫になってほしいと思いますか？

- ・男性の17.6%は相手に専業主婦になって欲しいとの意向である。
- ・就業状況別に見ると未就業者は専業主婦になって欲しいとの回答が17.0%であるのに対して、就業者は5.3%となっている。

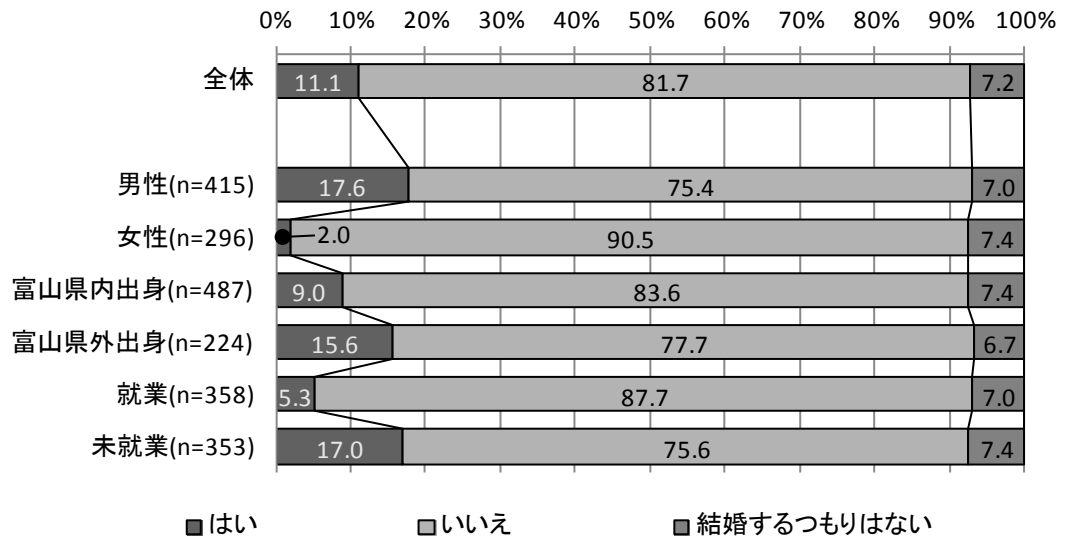


図39 結婚相手に専業主婦・主夫になって欲しいか

②専業主婦・主夫になりたいか(未婚)

・未婚女性の2割は専業主婦になりたいと回答

問E-2 自分は結婚した後、専業主婦・主夫になりたいと思いますか？

- ・女性の2割(20.0%)は専業主婦になりたいと回答している。
- ・

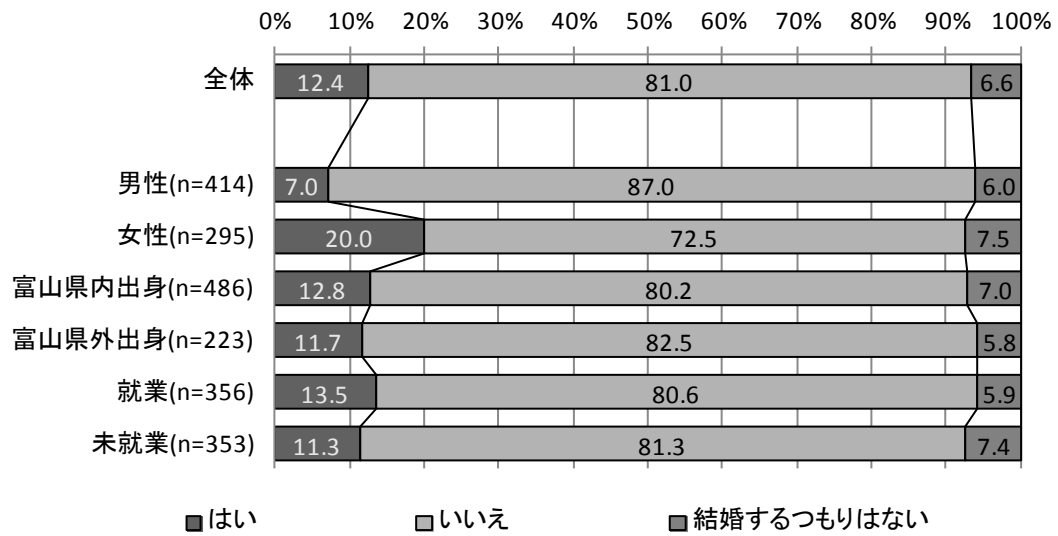


図40 専業主婦・主夫になりたいか

③専業主婦・主夫になりたい理由（未婚・専業主婦・主夫になってほしいとの回答者）

・「家事や子育てを優先」「共働きだと子育てや介護などがうまくいかない」との回答が上位

問E-3 専業主婦・主夫になりたい（なってほしい）理由を以下からお選びください（複数回答）

- ・「家事や子育てを優先」が44.1%、「共働きだと子育てや介護などがうまくいかない」が37.9%となっている。
- ・「配偶者のサポートに徹したい」は約18ポイント、「仕事が嫌い」は約16ポイント女性が上回っている。

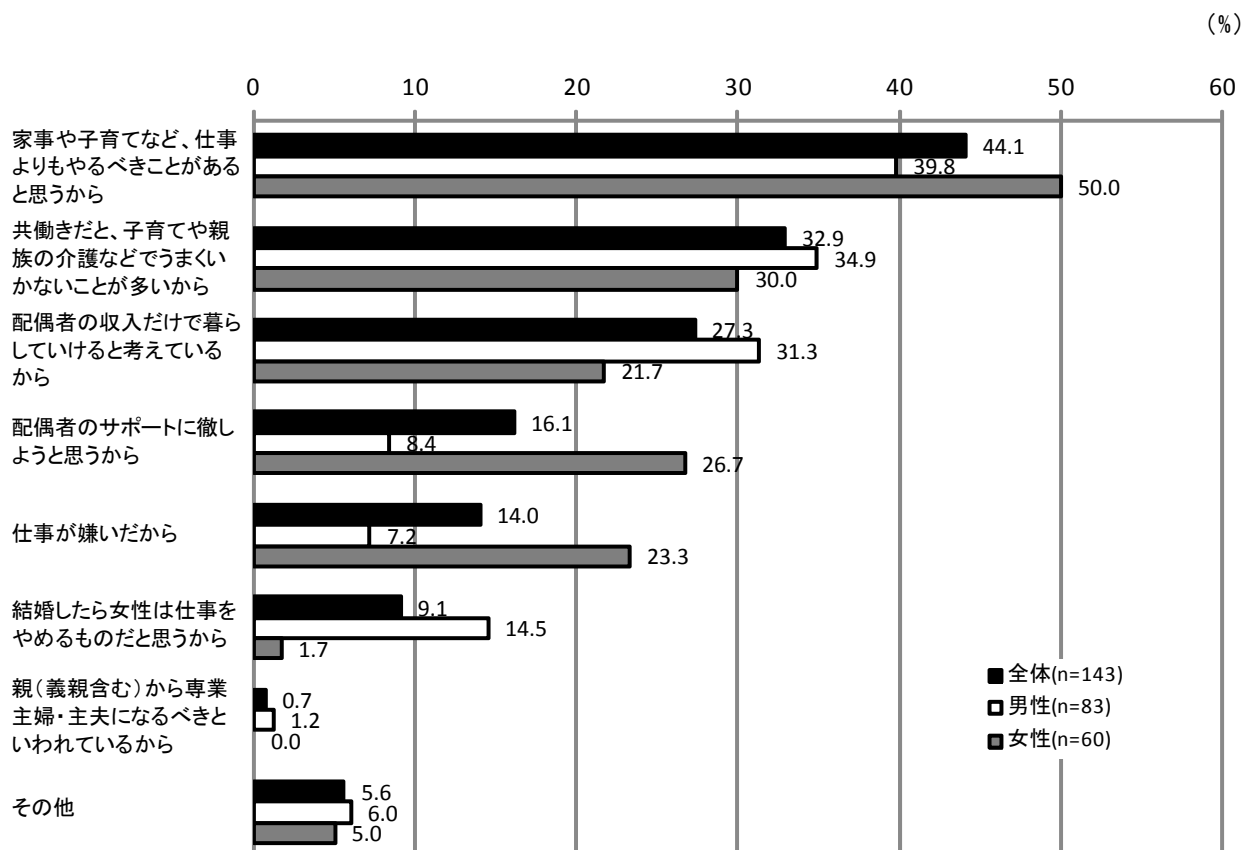


図4-1 専業主婦・主夫になりたい理由（未婚・専業主婦・主夫になってほしいとの回答者）

④共働きの理由（未婚・専業主婦・主夫になってほしくないとの回答者）

・「配偶者の収入だけでは不足」との回答が3／4

問E-4 なぜ共働きをしたいと思いますか？（複数回答）

・「配偶者の収入だけでは不足」との回答が3／4（75.0%）。

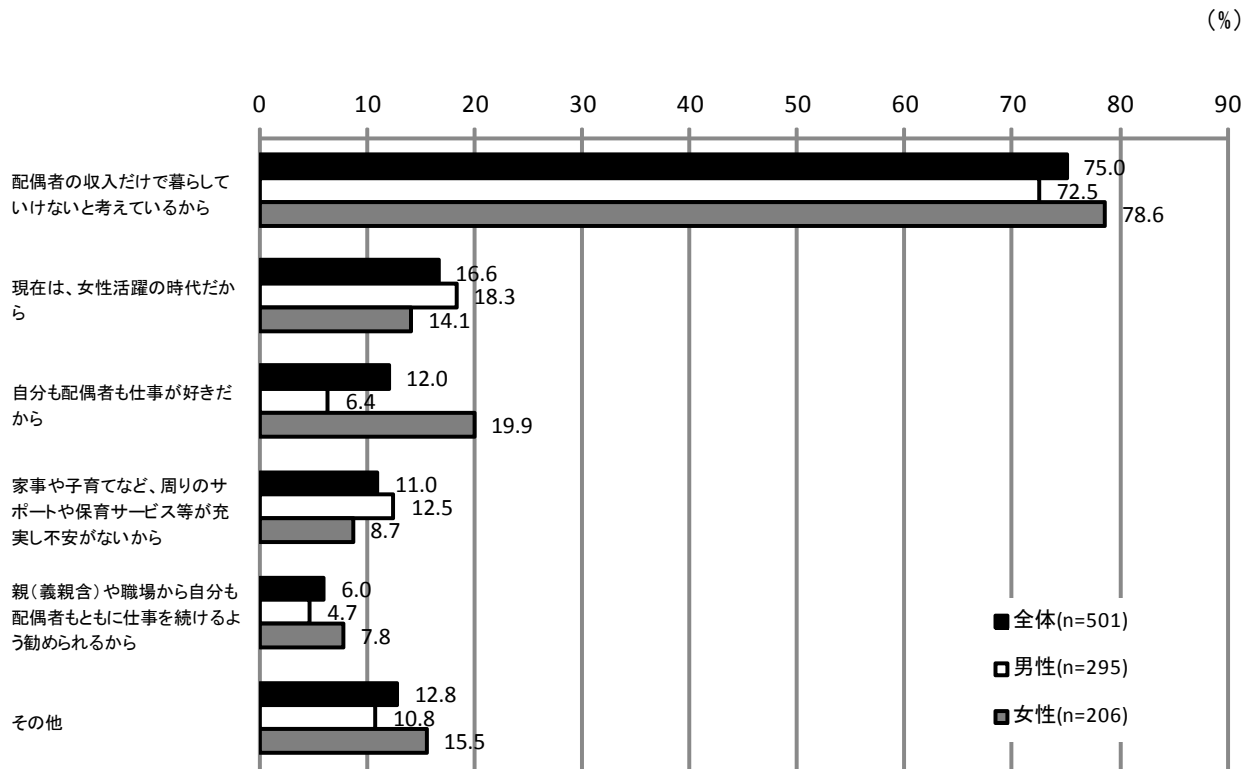


図42 共働きの理由（未婚・専業主婦・主夫になってほしくないとの回答者）

⑤専業主婦・主夫になった理由（既婚者・配偶者又は本人が専業主婦・主夫）

・家事や子育てを優先が約5割

問E-6 なぜ現在専業主婦・主夫となったのですか（複数回答）

・「家事や子育てを優先する」が約5割(47.1%)、「共働きだと子育てや介護などがうまくいかない」が約3割(29.4%)となっている。

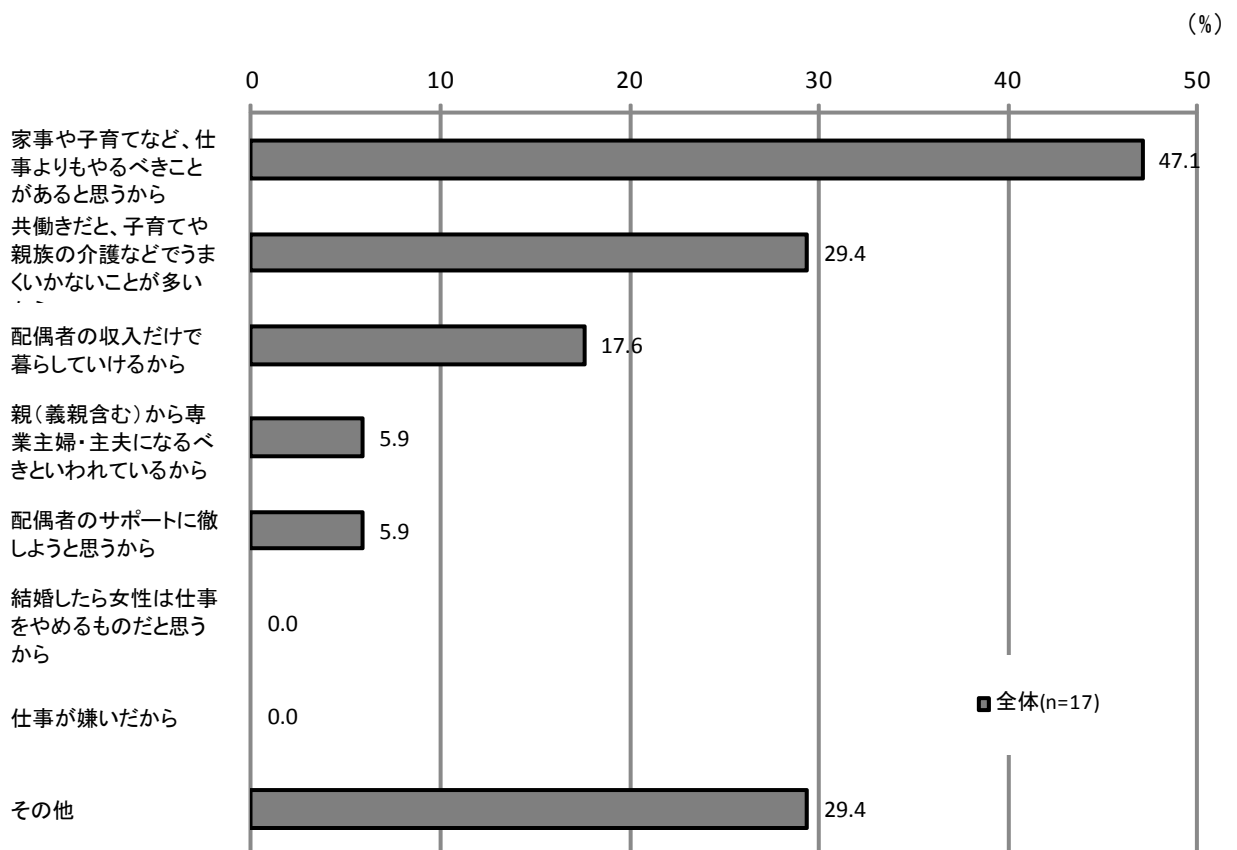


図 4 3 配偶者又は本人が専業主婦・主婦になった理由（既婚者・配偶者又は本人が専業主婦・主夫）

⑥共働きをしている理由（既婚者・配偶者又は本人が専業主婦・主夫ではない）

・「配偶者の収入だけでは不足」との回答が約7割

問E-7 なぜ共働きをしているのですか？（既婚者・配偶者又は本人が専業主婦・主夫ではない）（複数回答）

- ・「配偶者の収入だけで暮らしていけないから」との回答が約7割(72.2%)であり、女性の方が男性より「収入の不足」を理由にしている割合が高い。
- ・「親（義親含む）や職場から自分も配偶者とともに仕事を続けるよう勧められるから」との回答は、女性が19.5%と多くなっている。

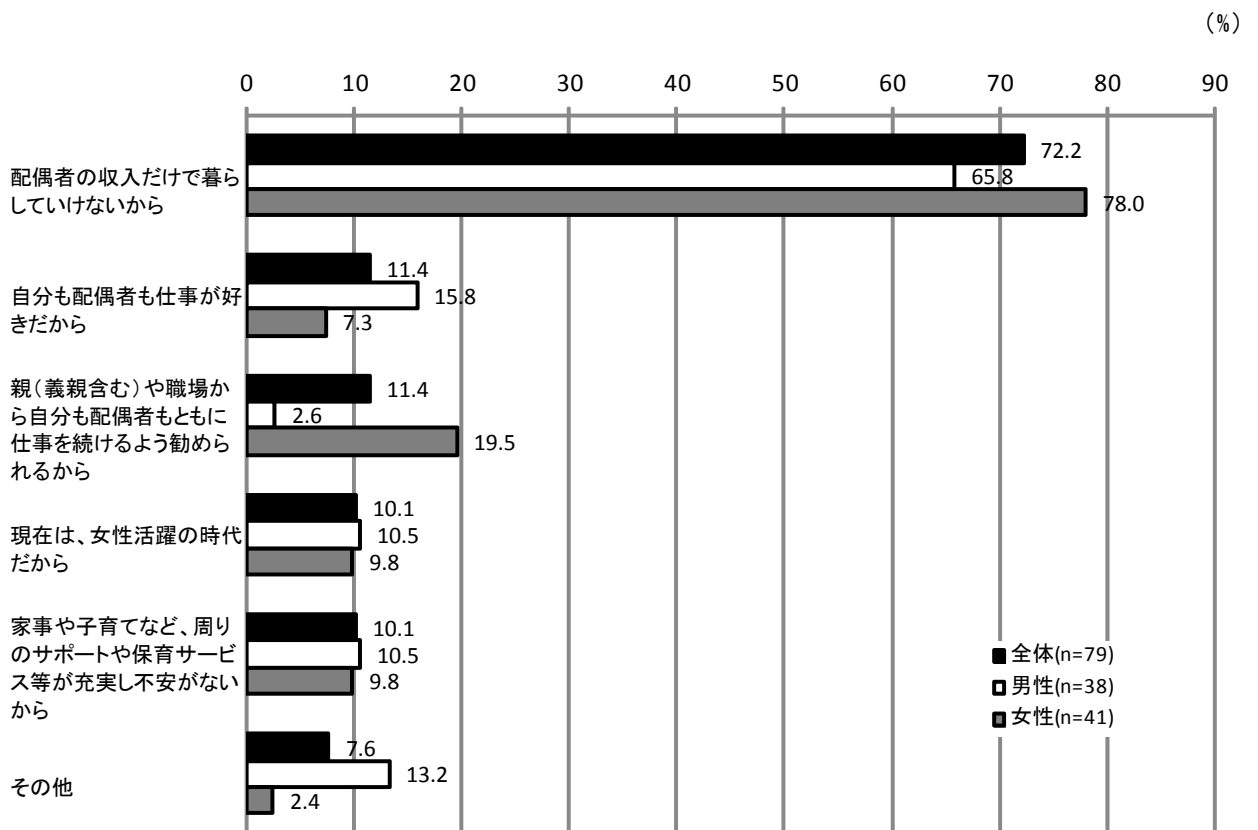


図4.4 共働きをしている理由



(7) 子供観

①子供の有無

・子供がいるとの回答者は7.5%

問F-1 あなたには子どもがいますか？

- ・子供がいるとの回答者は7.5%である。
- ・出身地別に見ていくと、子供がいるとの回答者は、県内出身者が8.1%に対して県外出身者は6.1%と2ポイントの差がある。
- ・就業者の11.8%は子供がいると回答している一方、未就業者は2.0%にとどまる。

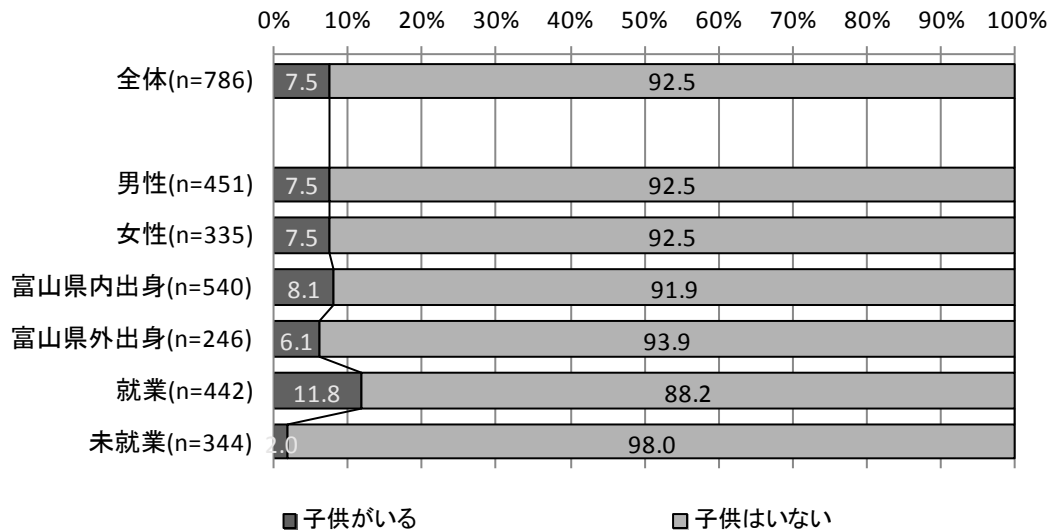


図45 子供の有無

②子供観

・子供に対する肯定的な意見が上位を占める。

問F-2 あなたは、子どもを持つことについてどう思いますか？（複数回答）

- ・「子どもはかわいいと思う」（56.9%）、「家族の絆や幸福感を持てる」（56.2%）、「子育てを通して人間的に成長できる」（45.2 %）など、肯定的な回答が上位を占めている。
- ・一方、「自分の時間や自由な行動が制約される」との回答は、女性25.0%、男性13.7%と女性が男性の2倍近くとなっている。

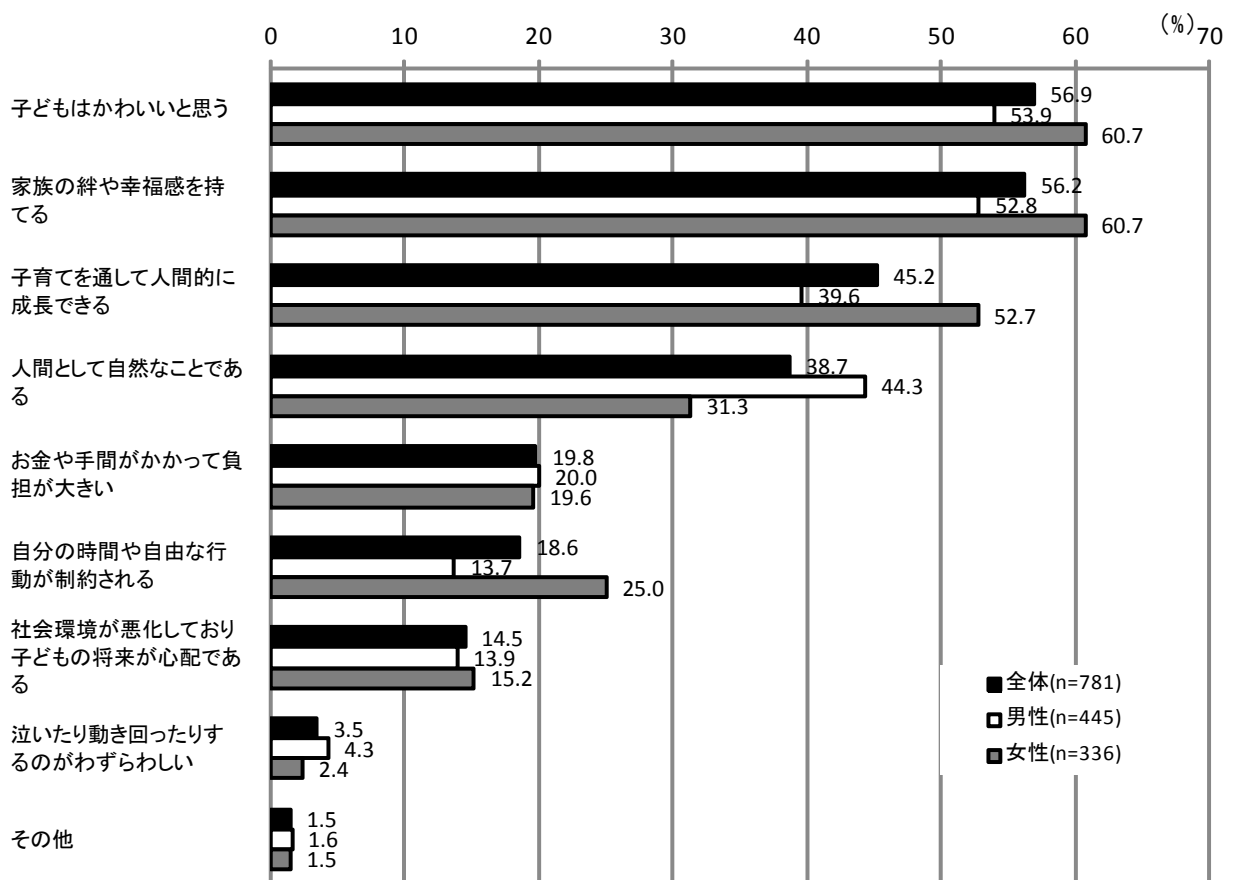


図46 子供観

③希望する子供の数と現実的な子供の数

・希望する子どもの人数は2.03人に対して、現実的な人数は1.70人

問F-3 子どもは何人ほしいですか？  
問F-4 現実的には何人持てると思いますか？

- ・希望する子どもの人数は2人が最も多く60.6%である。平均すると2.03人※となる。
- ・一方、現実的に持てる子どもの人数は希望する人数よりも減少し、平均すると1.70人※となる。
- ・2/3 (65.7%)で理想と現実の子どもの人数にギャップはなく、25.3%は子どもをもう一人持てればいいと考えている。

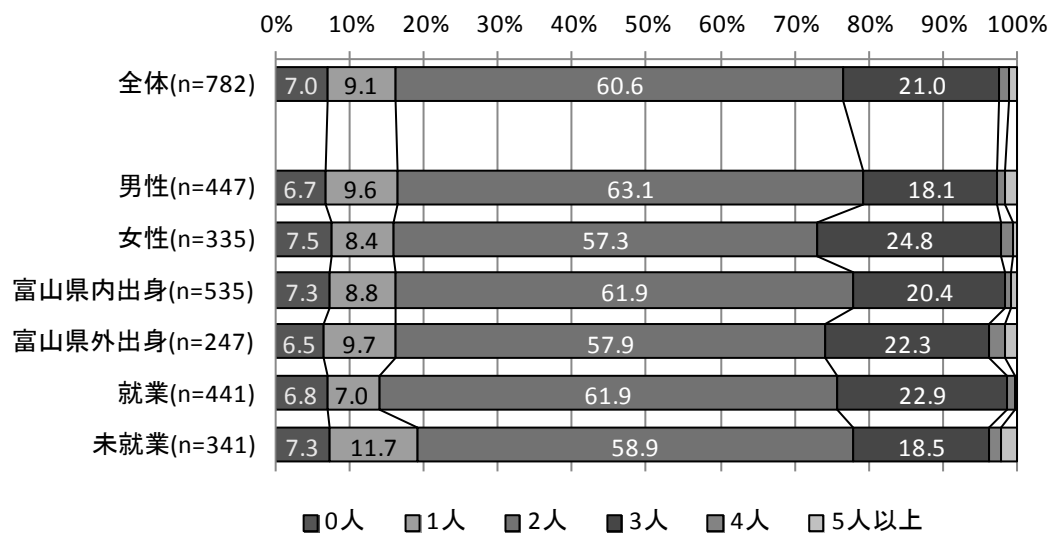
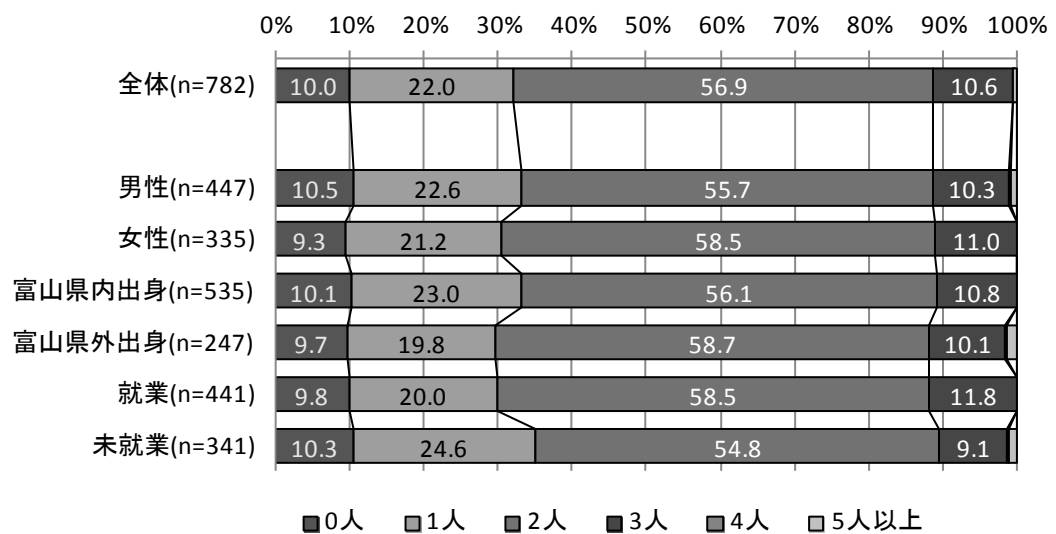


図4.7 希望する子供の数



※ 5人以上を5人として算出

図4.8 現実的な子供の数

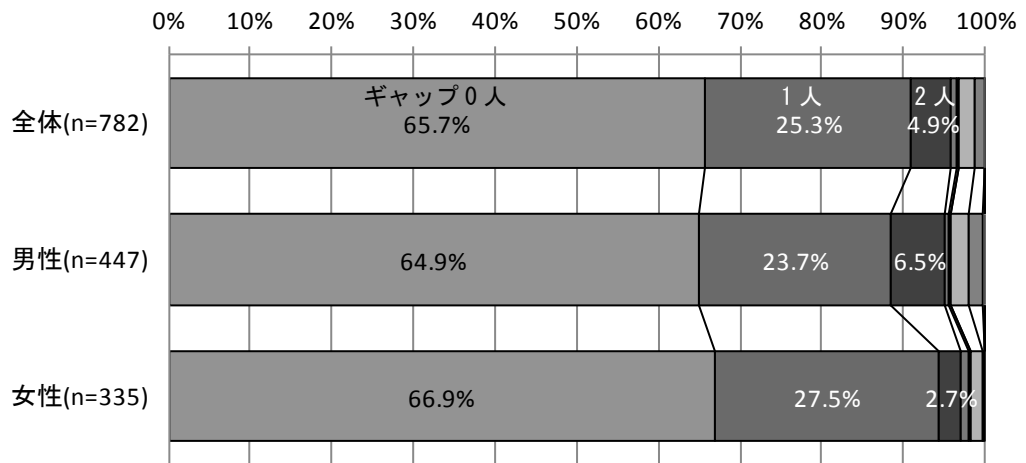


図49 ギャップの人数(希望する子どもの人数－現実的な子どもの人数)

④理想と現実の子供の数にギャップが存在する理由

・「金銭的な負担」を理由が最も多く、女性は「子育て環境」も理由に挙げている。

「問F-3 ほしい子どもの数」と「問F-4 現実的な子どもの数」にギャップがある方に伺います  
 問F-5 その理由はなぜですか？(複数回答)

- ・「子育てや教育にお金がかかりすぎるから」との回答者が74.2%と最も多い。
- ・「子育てができる職場環境が整備されていない」との回答者は、男性が18.7%に対して女性は33.9%となっており、男女差が見られる。

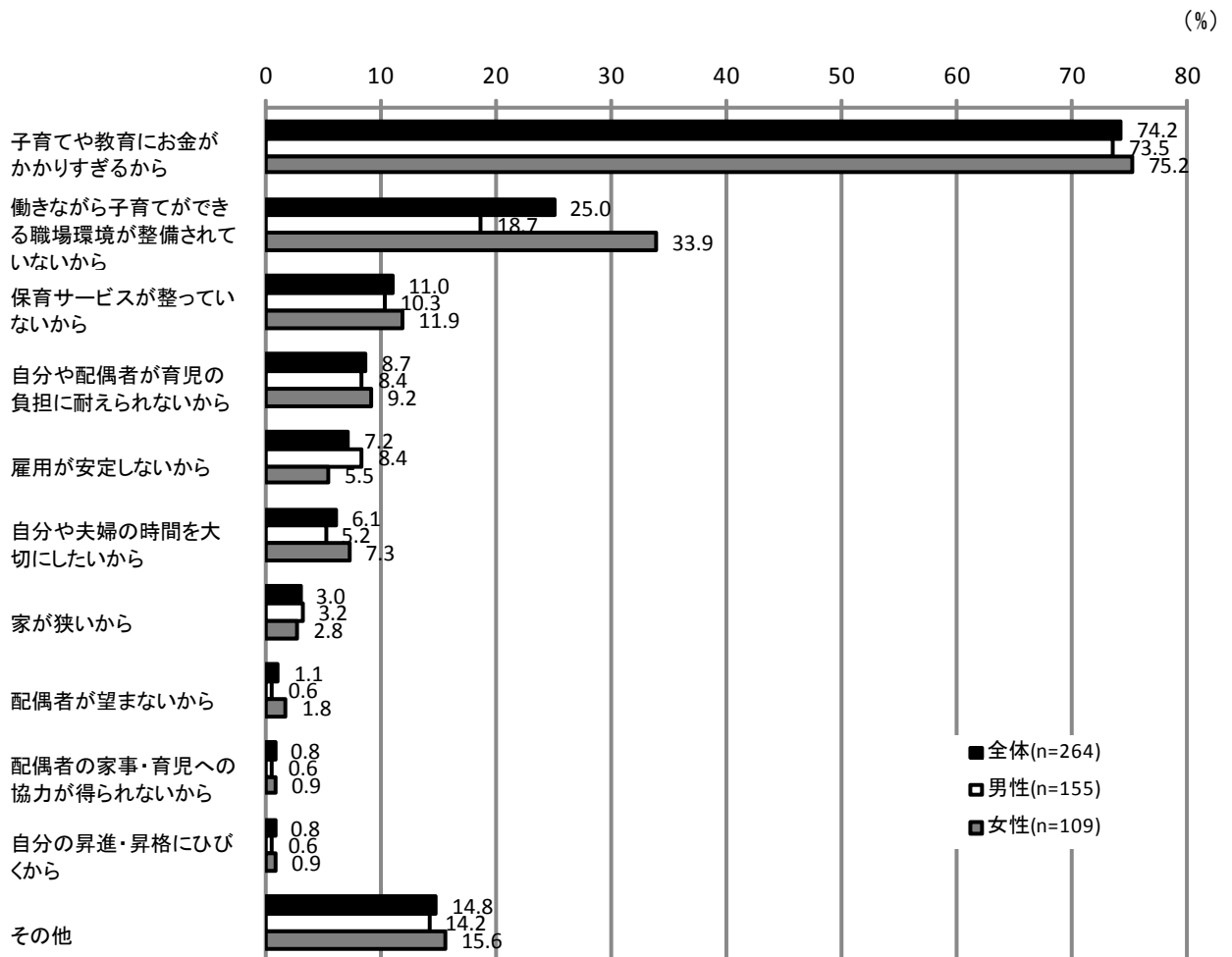


図50 理想と現実の子供の数にギャップが存在する理由

(8) 富山県の現状と課題・将来像

①富山の誇り・魅力

・「食べ物がおいしい」「自然環境」「空気や水がきれい」などの地域資源が上位

問G-1 あなたが友達などに自慢できる富山県の誇り、魅力は何ですか？(複数回答)

- ・「米や新鮮な魚など、食べ物がおいしい」「山、川、海等の自然環境に恵まれている」「空気や水がきれい」などの地域資源が上位を占める。
- ・県外出身者は「自然環境」の評価が県内出身者に比べて10ポイント高い。

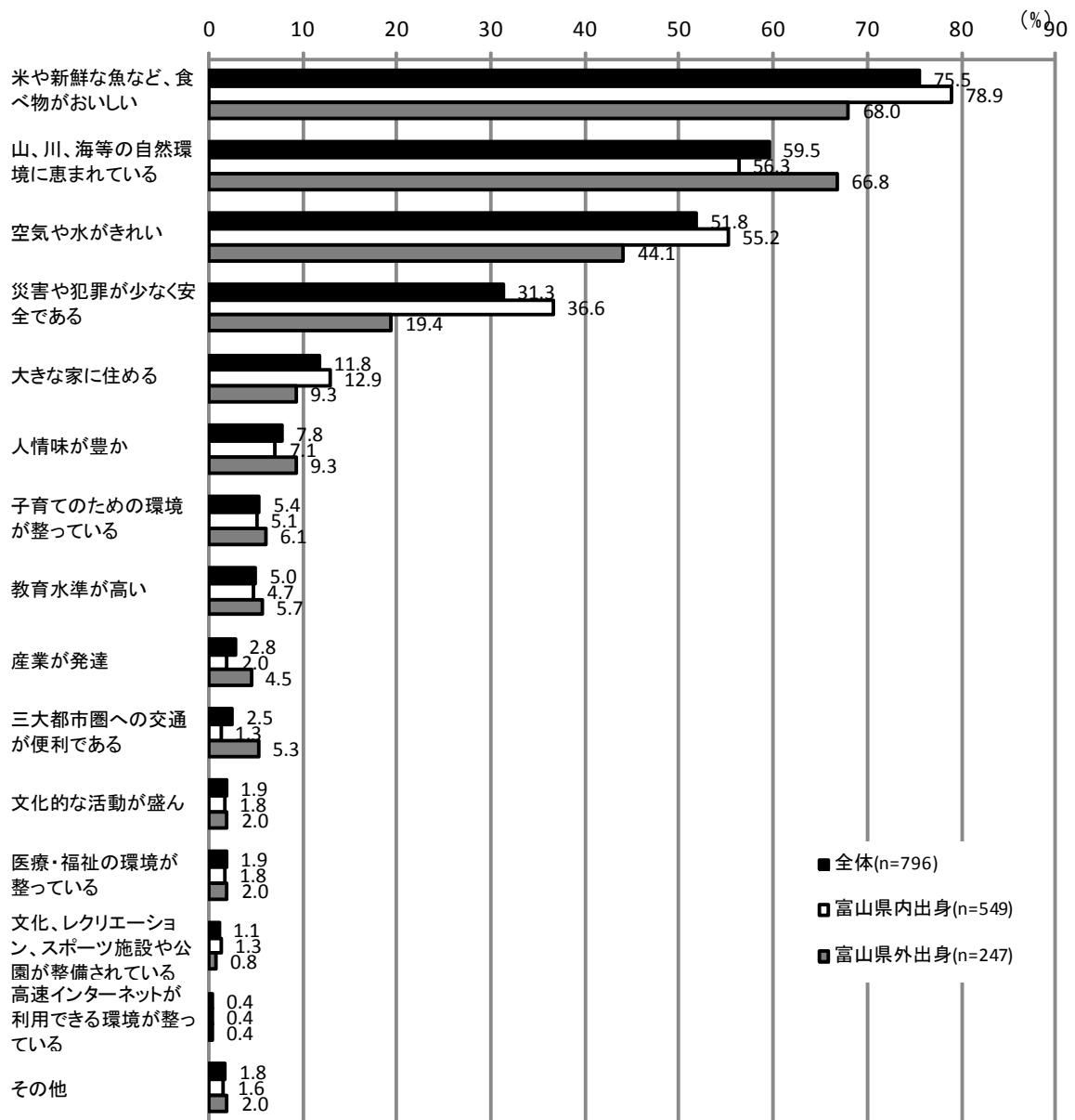


図 5 1 富山の誇り・魅力

②富山に不足しているもの

・「まちのにぎわい」「イベント・コンサート」「流行の商品が買える店」などのにぎわいや商業環境に係る項目が上位

問G-2 あなたにとって、現在の富山県に不足しているものは何ですか？(複数回答)

- ・「まちのにぎわい」が51.1%、「魅力あるイベント、コンサート」が42.4%、「通勤(通学)するための公共交通機関(電車・バス)」が39.7%、「流行の商品が買える店」が34.5%と続いている。
- ・にぎわいや商業環境に係る項目が上位に目立っている。

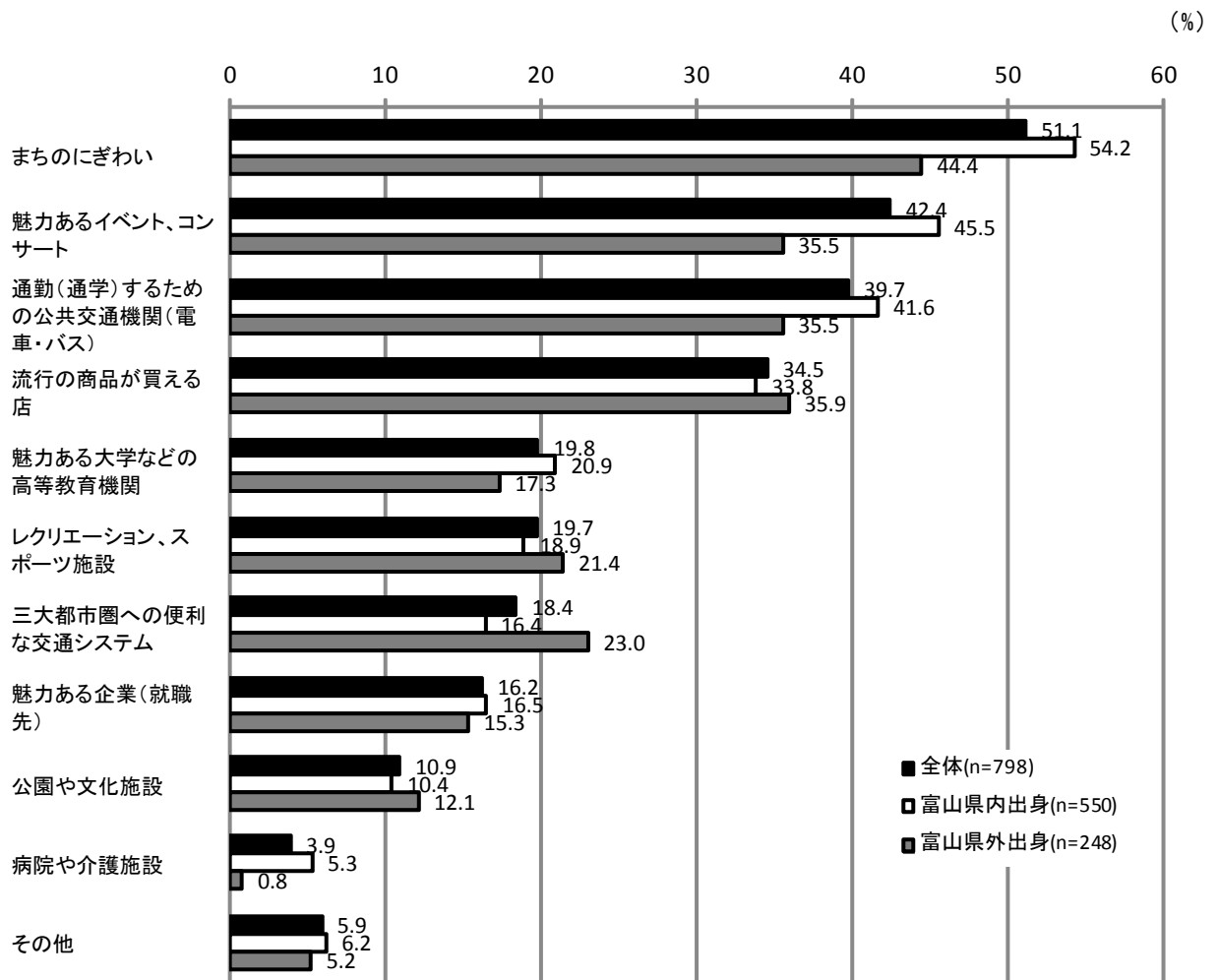


図5-2 富山に不足しているもの

③富山の未来の認識

・富山県の未来が明るいと考える若者は約6割

問G-3 あなたは、富山県の未来は明るいと思いますか

- ・「そう思う」「どちらかといえばそう思う」を合わせると57.2%と、半数を超える。
- ・県外出身の方が「未来は明るい」と考えている回答割合が多い。

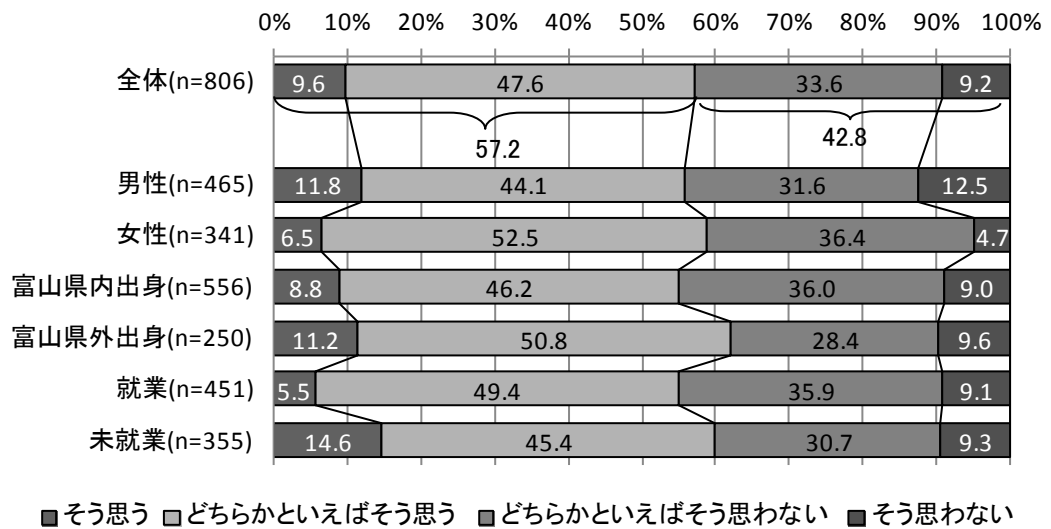


図53 富山県の未来は明るいか



④富山県の未来が明るいと思う理由

・「精神的に豊かな生活を送れる」ことを富山県の未来が明るいと思う理由にしている回答者が最も多い

「1・2（どちらかといえば）富山県の未来は明るいと思う」を選んだ方がお答えください  
問G-4 その理由は何ですか？（複数回答）

- ・「豊かな自然や文化資源が充実しており、精神的に豊かな生活を送れるため」を理由にしている回答者が56.0%で最も多い。
- ・「待機児童ゼロ（保育所等の入所待ちがない）、犯罪率の低さなど、社会基盤が充実しているため」を理由に挙げている回答者は、県内出身者が37.9%、県外出身者が19.6%と差が大きい。

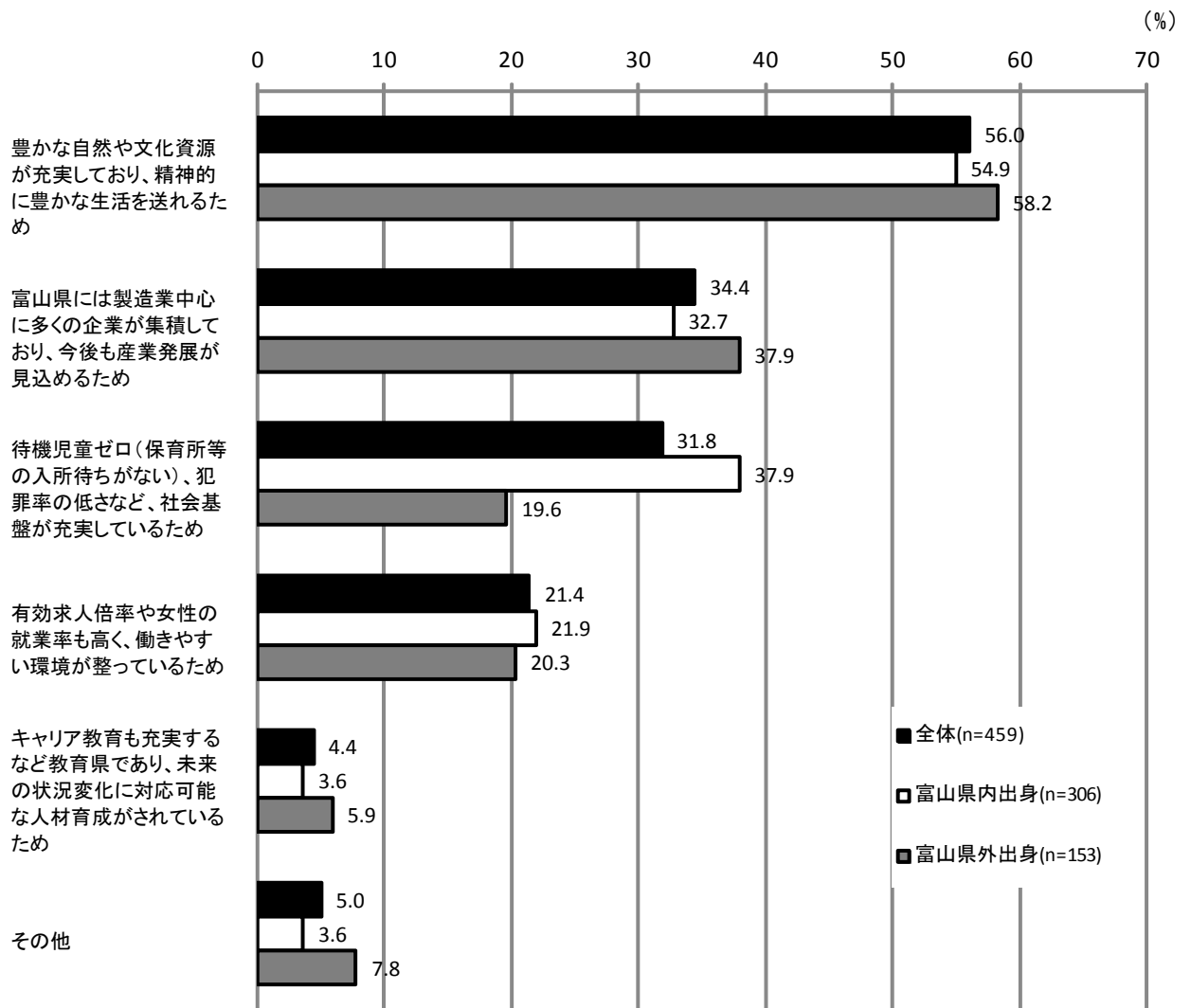


図5-4 明るいと思う理由（未来は明るいとの回答者）

⑤富山県の未来が明るいと思わない理由

・「少子高齢化による人口減少」を7割が理由に挙げている

「3・4（どちらかといえば）富山県の未来は明るいとは思わない」を選んだ方がお答えください  
 問G-5 その理由は何ですか？（複数回答）

- ・「少子高齢化が進み、県人口が減少することにより、経済が停滞、生活水準が下がるため」が7割（71.1%）が理由に挙げている。
- ・「都市への資源集中が進み、県内各地域の過疎化が進むため」を理由としている回答者は県外出身者は63.2%である一方、県内出身者は43.3%にとどまっている。

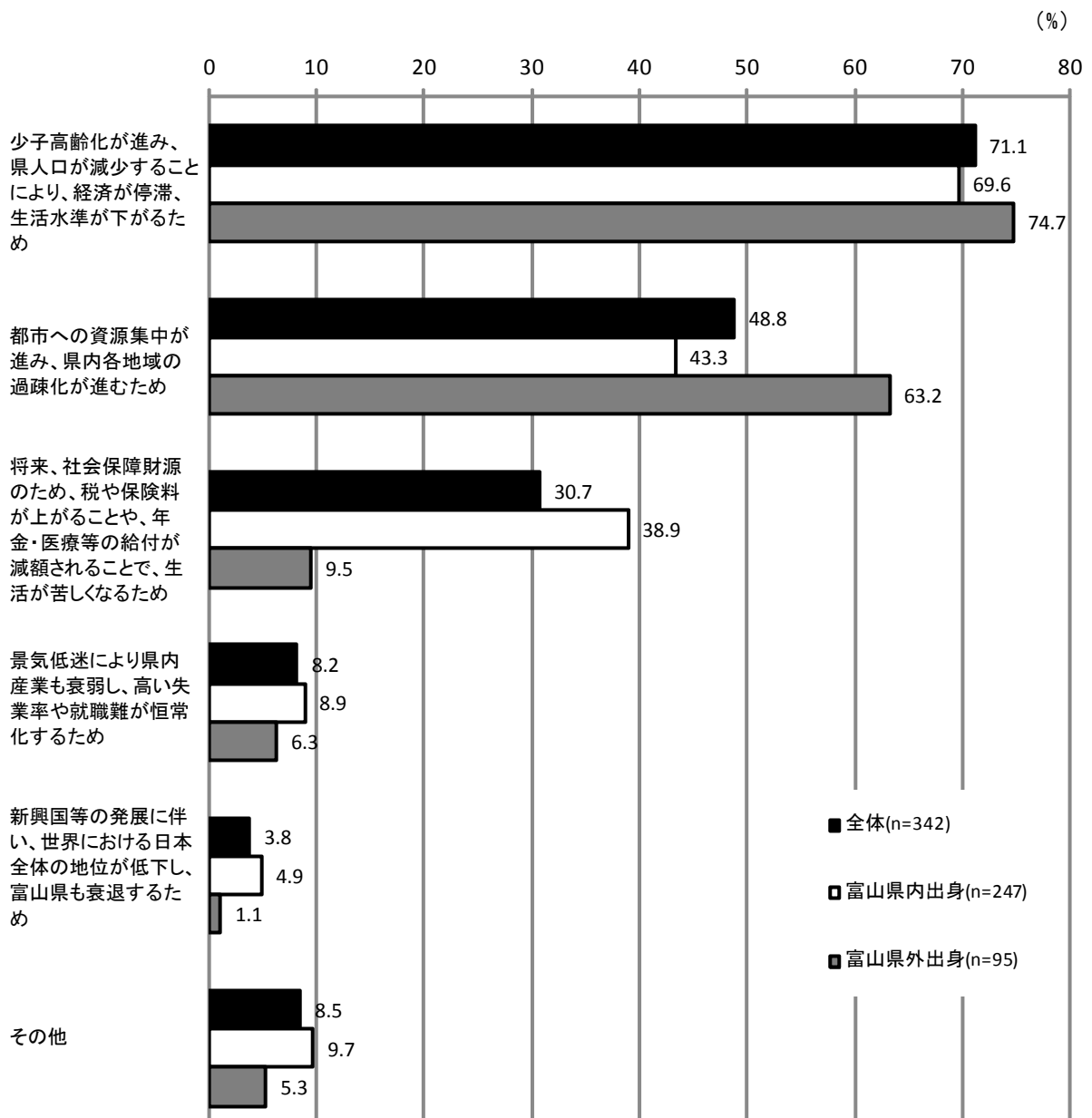


図55 富山県の未来が明るいと思わない理由

⑥富山県の未来のための取り組み

・「娯楽施設を増やす」「人が集まる活気のある商店街をつくる」、「人気の高いコンサートやプロスポーツ等を見る機会を増やす」や「道路・鉄道などの交通システムの整備」に関する項目が上位を占めている。にぎわいや活力に関する項目が上位を占めている

問G-6 あなたは、未来の富山県をよくするためには、今後10年間でどのような取り組みをすればよいと思いますか？（複数回答）

- ・「娯楽施設を増やす」(37.1%)、「人が集まる活気のある商店街をつくる」(32.8%)、「道路・鉄道などの交通システムを整備する」(32.4%)が上位となっている。

(%)

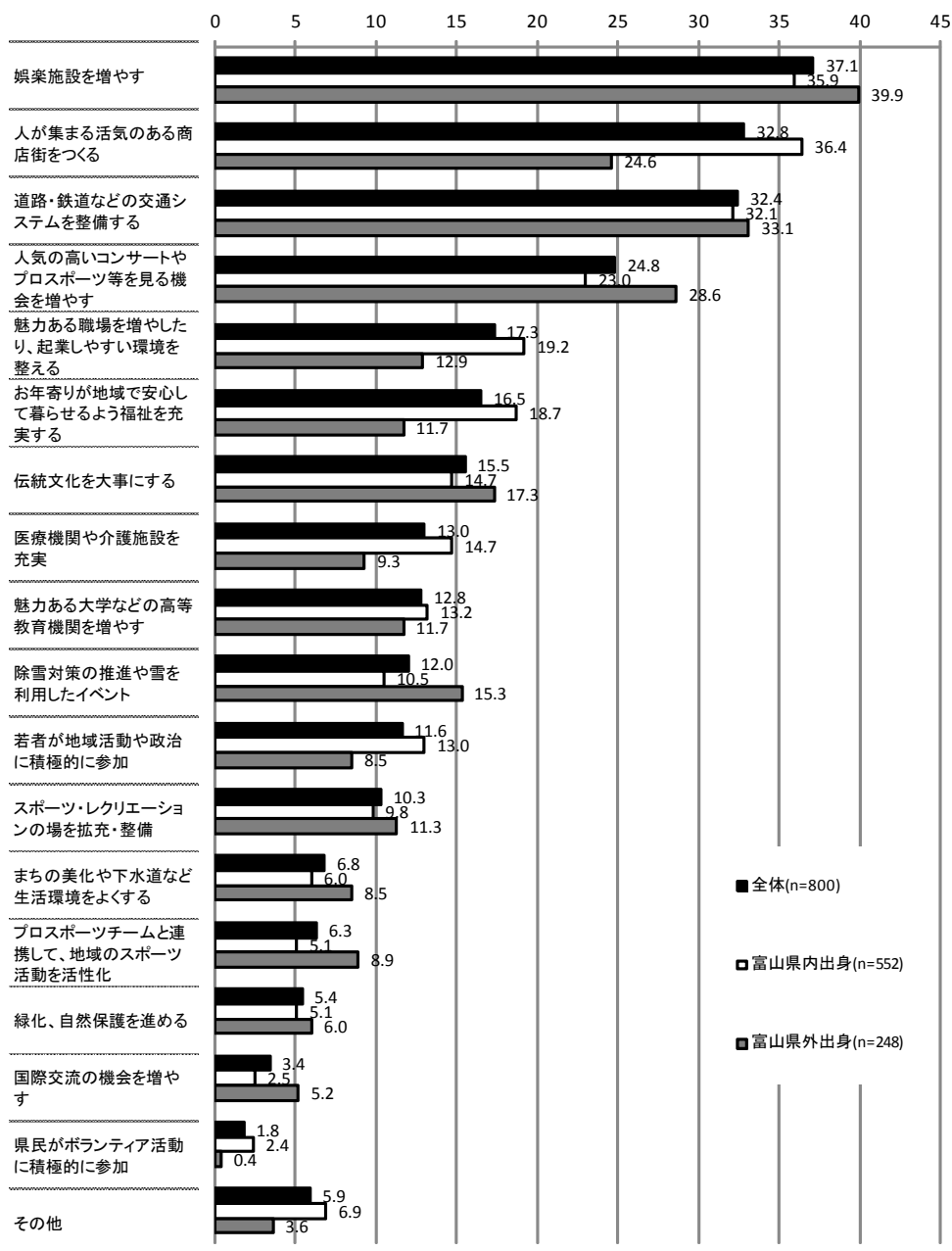


図 5 6 富山県の未来のために取り組むべきこと

⑦富山県をよくするために自分ができること

・「仕事や学業への取り組み」を通して貢献するとの回答が約5割

問G-7 また、あなたは、未来の富山県をよくするために、何か行動しようと思いますか？（複数回答）

- ・「県内において、仕事や学業でしっかり取り組むことで貢献」するとの回答が約5割(48.1%)である。
- ・一方で、「考えてはいるが、具体的に何をすべきかわからない」(27.8%)、「それは、行政や他の人の仕事であり、自分に何かできると考えたことはない」(19.0%)と積極的ではない回答が続いている。

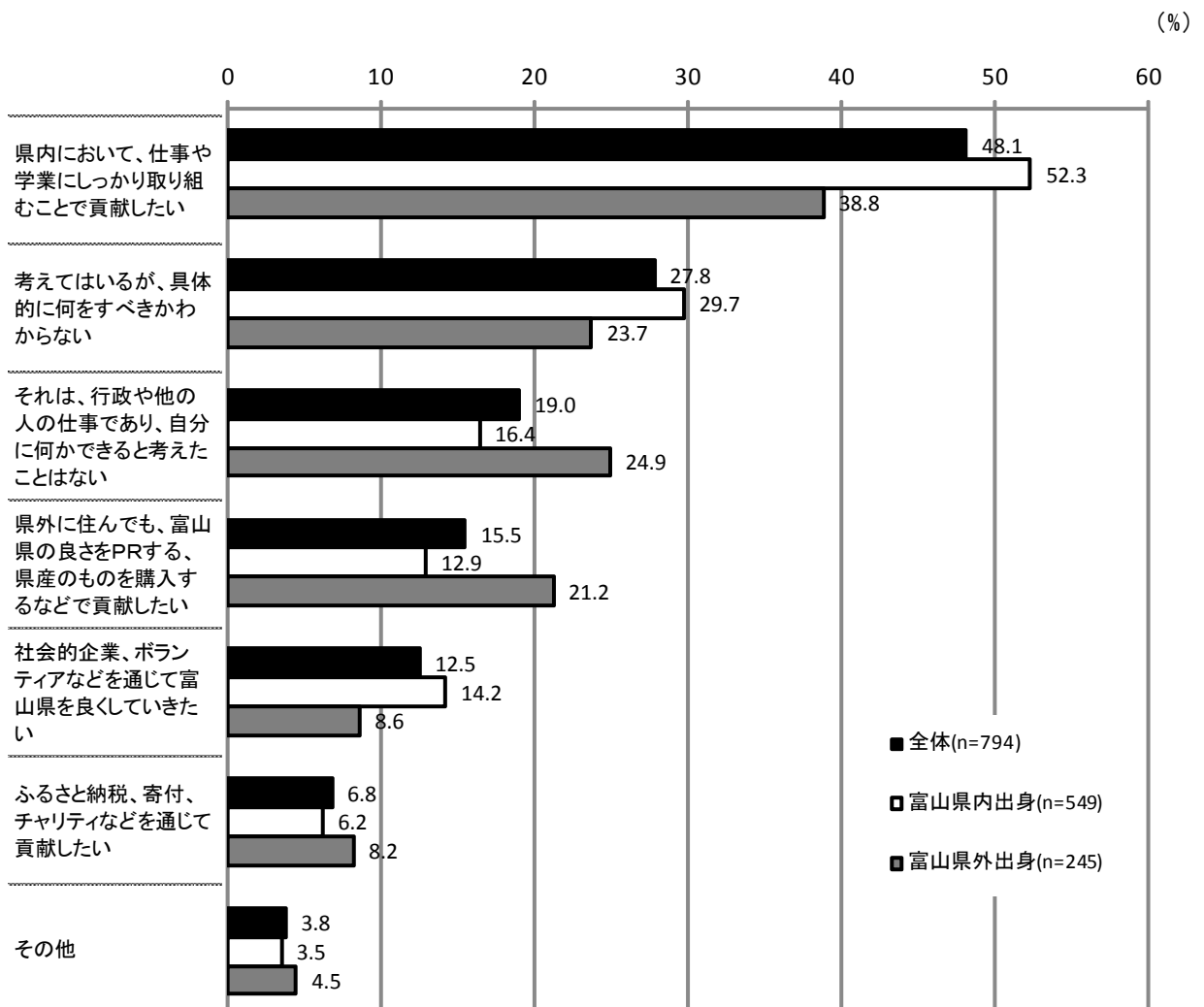


図57 富山県をよくするために自分ができること

### 3. 調査結果（県外在住者）

#### （1）回答者の属性

##### ①年齢

上段:度数 下段:%		問3年齢													
		合計	18歳	19歳	20歳	21歳	22歳	23歳	24歳	25歳	26歳	27歳	28歳	29歳	30歳以上
全体		233	7	39	26	27	15	14	13	11	19	17	28	16	
		100.0	3.0	16.7	11.2	11.6	6.4	6.0	5.6	4.7	8.2	7.3	12.0	6.9	
性別	男性	123	2	21	14	12	8	11	5	5	12	6	16	10	
		100.0	1.6	17.1	11.4	9.8	6.5	8.9	4.1	4.1	9.8	4.9	13.0	8.1	
就業の有無	就業	105	-	1	2	3	1	9	8	8	19	12	26	15	
		100.0	-	1.0	1.9	2.9	1.0	8.6	7.6	7.6	18.1	11.4	24.8	14.3	
未就業	128	7	38	24	24	14	5	5	3	-	5	2	1		
		100.0	5.5	29.7	18.8	18.8	10.9	3.9	3.9	2.3	-	3.9	1.6		

##### ②出身地

上段:度数 下段:%		問5子供の人数					
		合計	なし	1人	2人	3人	4人
全体		229	212	11	5	1	-
		100.0	92.6	4.8	2.2	0.4	-
性別	男性	120	112	5	3	-	-
		100.0	93.3	4.2	2.5	-	-
女性	109	100	6	2	1	-	
		100.0	91.7	5.5	1.8	0.9	-
就業の有無	就業	103	89	9	4	1	-
		100.0	86.4	8.7	3.9	1.0	-
未就業	126	123	2	1	-	-	
		100.0	97.6	1.6	0.8	-	-

##### ③子供の有無及び人数

上段:度数 下段:%		問5子供の人数					
		合計	なし	1人	2人	3人	4人
全体		229	212	11	5	1	-
		100.0	92.6	4.8	2.2	0.4	-
性別	男性	120	112	5	3	-	-
		100.0	93.3	4.2	2.5	-	-
女性	109	100	6	2	1	-	
		100.0	91.7	5.5	1.8	0.9	-
就業の有無	就業	103	89	9	4	1	-
		100.0	86.4	8.7	3.9	1.0	-
未就業	126	123	2	1	-	-	
		100.0	97.6	1.6	0.8	-	-

##### ④同居人数

上段:度数 下段:%		問6同居人数					
		合計	なし	1人	2人	3人	4人
全体		234	193	19	9	6	4
		100.0	82.5	8.1	3.8	2.6	1.7
性別	男性	124	108	6	3	4	3
		100.0	87.1	4.8	2.4	3.2	2.4
女性	110	85	13	6	2	1	
		100.0	77.3	11.8	5.5	1.8	0.9
就業の有無	就業	106	78	14	7	4	3
		100.0	73.6	13.2	6.6	3.8	2.8
未就業	128	115	5	2	2	1	
		100.0	89.8	3.9	1.6	1.6	0.8

##### ⑤同居親族

上段:度数 下段:%		問7同居の親族				
		合計	1世代	2世代	2世代(親と)	3世代
全体		98	69	8	8	4
		100.0	70.4	8.2	8.2	4.1
性別	男性	52	43	3	4	1
		100.0	82.7	5.8	7.7	1.9
女性	46	26	5	4	3	
		100.0	56.5	10.9	8.7	6.5
就業の有無	就業	54	43	6	1	-
		100.0	79.6	11.1	1.9	-
未就業	44	26	2	7	4	
		100.0	59.1	4.5	15.9	9.1

⑥世帯年収

上段:度数		問8世帯の収入											
下段:%		合計	なし	～49万円	50～99万円	100～199万円	200～299万円	300～399万円	400～499万円	500～999万円	1000万円～1999万円	2000万円～	わからない・答えたくない
全体		225	75	9	7	5	10	16	22	33	11	-	37
		100.0	33.3	4.0	3.1	2.2	4.4	7.1	9.8	14.7	4.9	-	16.4
性別	男性	120	36	7	5	2	5	6	12	23	3	-	21
		100.0	30.0	5.8	4.2	1.7	4.2	5.0	10.0	19.2	2.5	-	17.5
就業の有無	就業	100	9	1	2	3	10	14	22	24	7	-	8
	未就業	125	66	8	5	2	-	2	-	9	4	-	29
		100.0	52.8	6.4	4.0	1.6	-	1.6	-	7.2	3.2	-	23.2

⑦自身の年収

上段:度数		問9自身の収入											
下段:%		合計	なし	～49万円	50～99万円	100～199万円	200～299万円	300～399万円	400～499万円	500～999万円	1000万円～1999万円	2000万円～	わからない・答えたくない
全体		232	79	26	16	15	16	21	21	21	-	-	17
		100.0	34.1	11.2	6.9	6.5	6.9	9.1	9.1	9.1	-	-	7.3
性別	男性	124	40	13	9	3	10	10	14	14	-	-	11
	女性	108	39	13	7	12	6	11	7	7	-	-	6
		100.0	36.1	12.0	6.5	11.1	5.6	10.2	6.5	6.5	-	-	5.6
就業の有無	就業	105	2	1	3	12	16	21	21	21	-	-	8
	未就業	127	77	25	13	3	-	-	-	-	-	-	9
		100.0	1.9	1.0	2.9	11.4	15.2	20.0	20.0	20.0	-	-	7.6
		100.0	60.6	19.7	10.2	2.4	-	-	-	-	-	-	7.1

⑧最終学歴

上段:度数		問10最終学歴												
下段:%		合計	高校卒	専門学校・専修学校卒	短大・高専卒	4年生大学卒	大学院修了	在学中(専門学校・専修学校)	在学中(短大・高専)	在学中(4年生大学)	在学中(大学院)	在学中(その他)	浪人中	その他
全体		234	12	4	7	73	21	5	1	92	12	5	-	2
		100.0	5.1	1.7	3.0	31.2	9.0	2.1	0.4	39.3	5.1	2.1	-	0.9
性別	男性	124	8	1	-	39	15	4	-	44	8	4	-	1
	女性	110	4	3	7	34	6	1	1	48	4	1	-	1
		100.0	3.6	2.7	6.4	30.9	5.5	0.9	0.9	43.6	3.6	0.9	-	0.9
就業の有無	就業	106	2	4	6	67	21	1	-	4	-	-	-	1
	未就業	128	10	-	1	6	-	4	1	88	12	5	-	1
		100.0	1.9	3.8	5.7	63.2	19.8	0.9	-	3.8	-	-	-	0.9
		100.0	7.8	-	0.8	4.7	-	3.1	0.8	68.8	9.4	3.9	-	0.8

⑨富山県外に居住する理由

上段:度数		問11●富山県外に居住する理由				
下段:%		合計	県外大学に進学	県外企業に就業	県外企業に配偶者が就業	その他
全体		234	138	85	4	7
		100.0	59.0	36.3	1.7	3.0
性別	男性	124	71	47	-	6
	女性	110	67	38	4	1
		100.0	60.9	34.5	3.6	0.9
就業の有無	就業	106	15	82	2	7
	未就業	128	123	3	2	-
		100.0	96.1	2.3	1.6	-

（２）地域での暮らしの満足度

①地域での暮らしの満足度

・ 9割が現在の地域での暮らしに(どちらかといえば)満足と回答

問A-1 あなたは、現在の地域(富山県外)での暮らしに満足していますか？

- ・ 「満足」「どちらかといえば満足」を合わせると、全体の90.2%は現在の地域での暮らしに満足していると回答している。

※富山県内在住者が(どちらかといえば)満足しているとの回答者は80.5%であり、これを上回る。

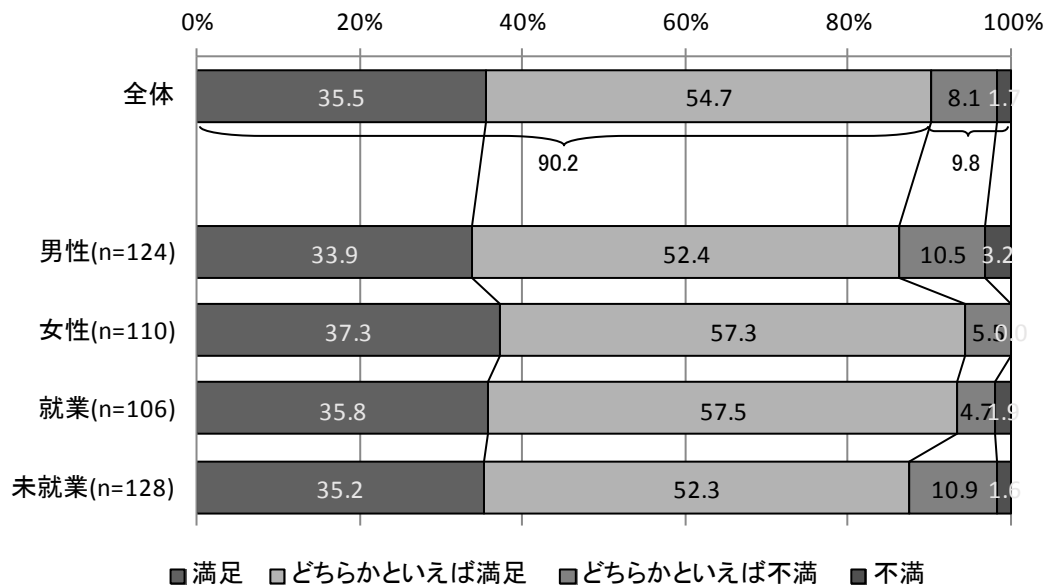


図58 暮らしの満足度

②満足している理由（満足しているとの回答者）

・「仕事や学業の充実」を理由に挙げている回答者が6割

問A-2 現在の地域での暮らしに満足している理由を以下からお選びください(複数回答)

・「仕事や学業が充実し、成功しているから」を理由としている回答者が約6割(62.6%)である。  
 ※富山県内在住者は「家族や恋人、友達の影響で、精神的に充実しているから」がトップであり、「仕事や学業が充実し、成功しているから」24.7%で選択肢の中では4位であった。

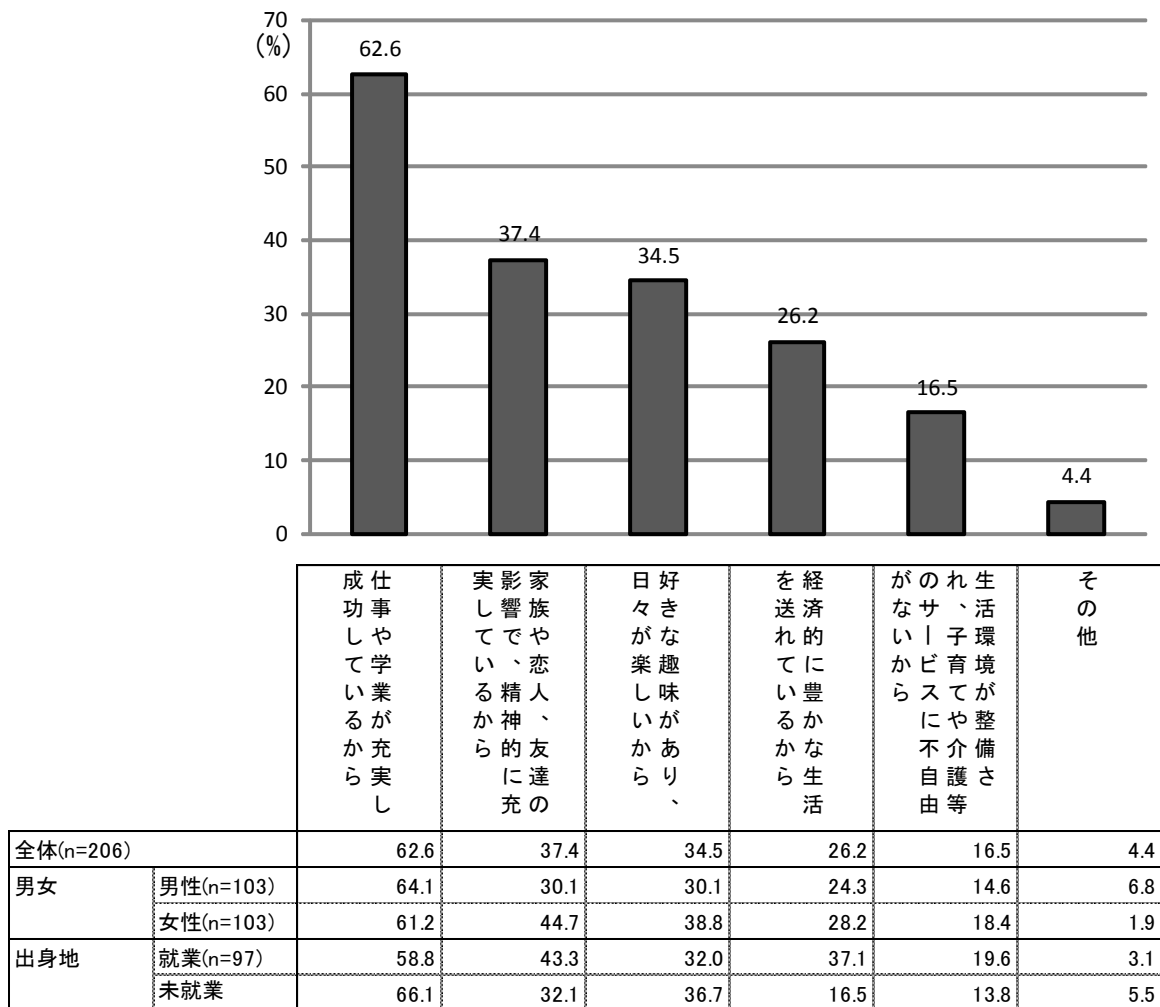


図59 満足している理由（（どちらかといえば）満足しているとの回答者）



③富山県でも満足できるか（満足しているとの回答者）

・5割強が富山県でも満足度は得られると回答

問A-3 もし、富山県に住んだ場合、同じような満足度は得られると思いますか？

- ・5割強(55.9%)が富山県でも満足度は得られると回答している。逆に44.1%は富山県では満足できないと回答している。
- ・男性は61.3%が富山県でも満足度が得られると回答している一方、女性は50.0%にとどまる。

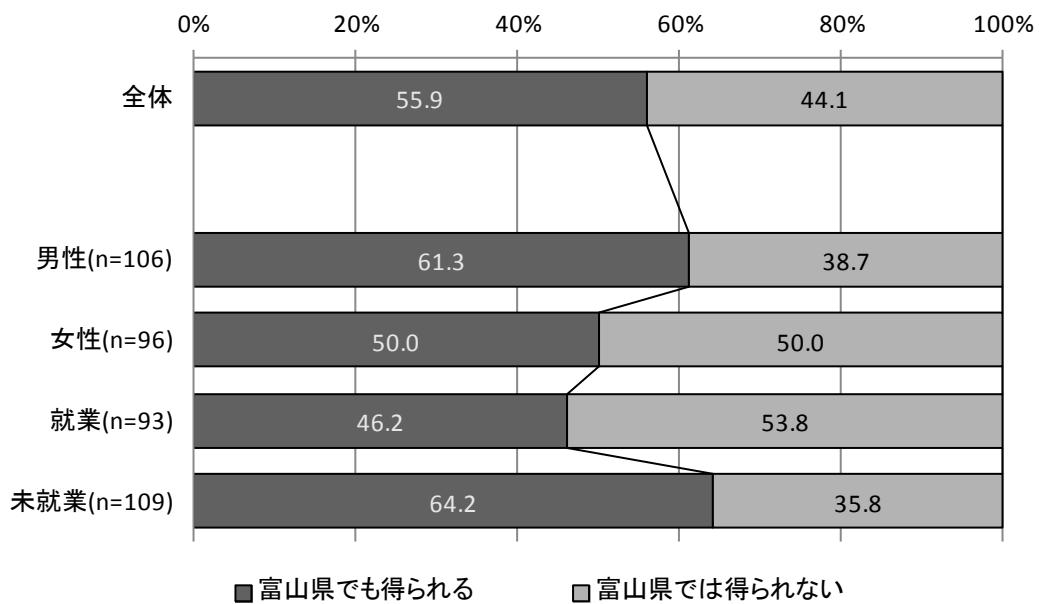


図60 富山県で同じような満足度は得られるか（満足しているとの回答者）

④不満の理由（不満であるとの回答者）

・「人間関係」「趣味の時間がとれない」とつづく

問A-4 現在の地域での暮らしに不満をお持ちの理由を以下からお選びください(複数回答)

- ・「人間関係がうまくいっていないから」が27.3%、「好きな趣味がない、又はあっても十分に時間がとれずできていないから」が22.7%と続いている。

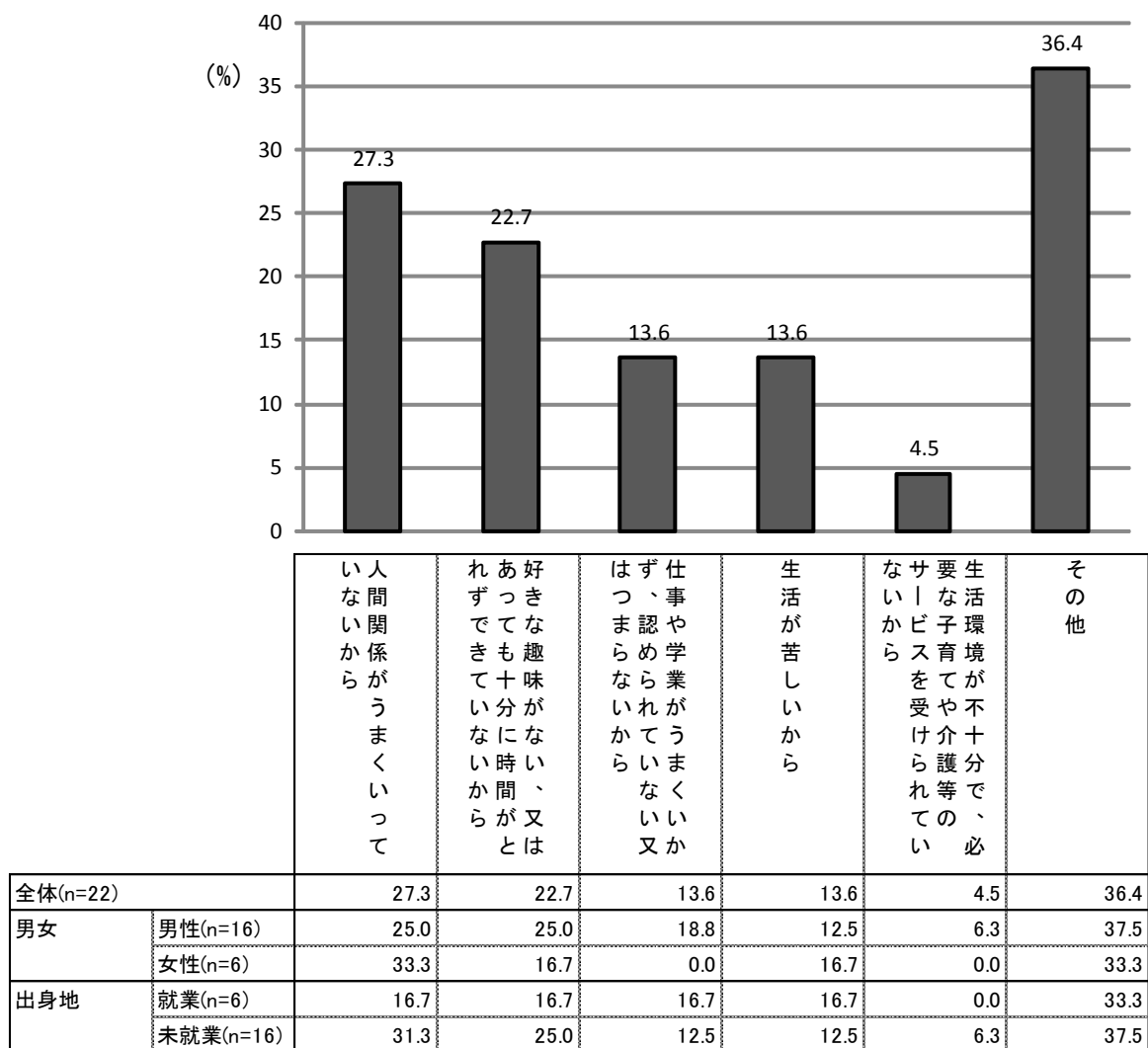


図6-1 不満の理由

⑤富山県に住めば不満は解消されるか（不満であるとの回答者）

・ 2 / 3 は富山に戻れば不満は解消されると回答

問A-5 もし、富山県に住んだ場合、あなたの不満は解消されると思いますか？

・ 2 / 3 (68.2%) は、富山県に住めば不満は解消されると回答している。

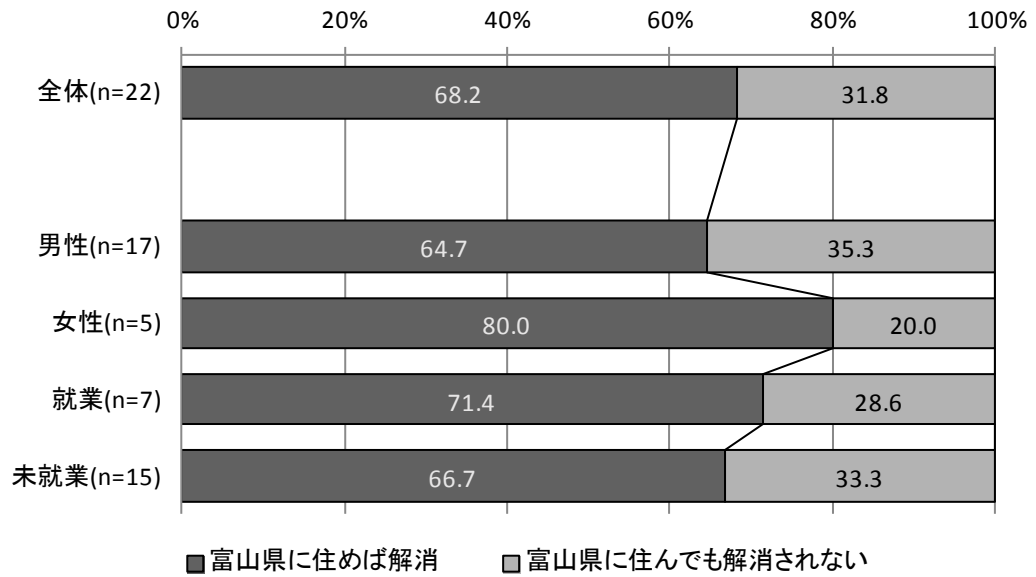


図 6 2 富山県に住んだ場合不満は解消されるか

### （3）定住意識

#### ①富山県への移住意識

・一定の条件付きも含め86.3%が富山に戻って住みたいと回答

問B-1 あなたは、将来的に富山県に戻って住みたいと思いますか？

- ・「住みたい」（28.8%）、「一定の条件が合えば住みたい」（57.5%）を合わせると86.3%が富山に戻って住みたいと回答。

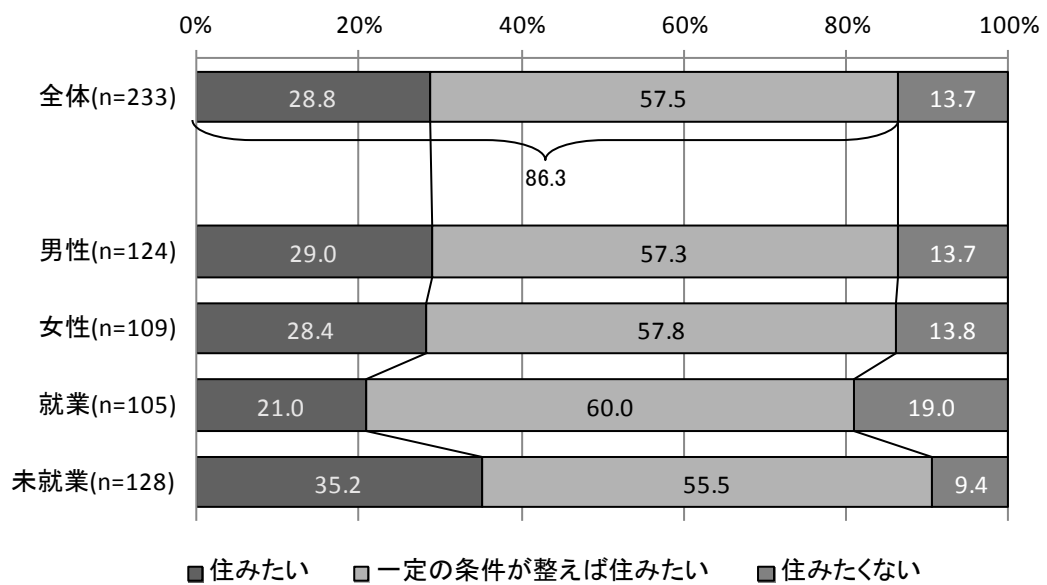


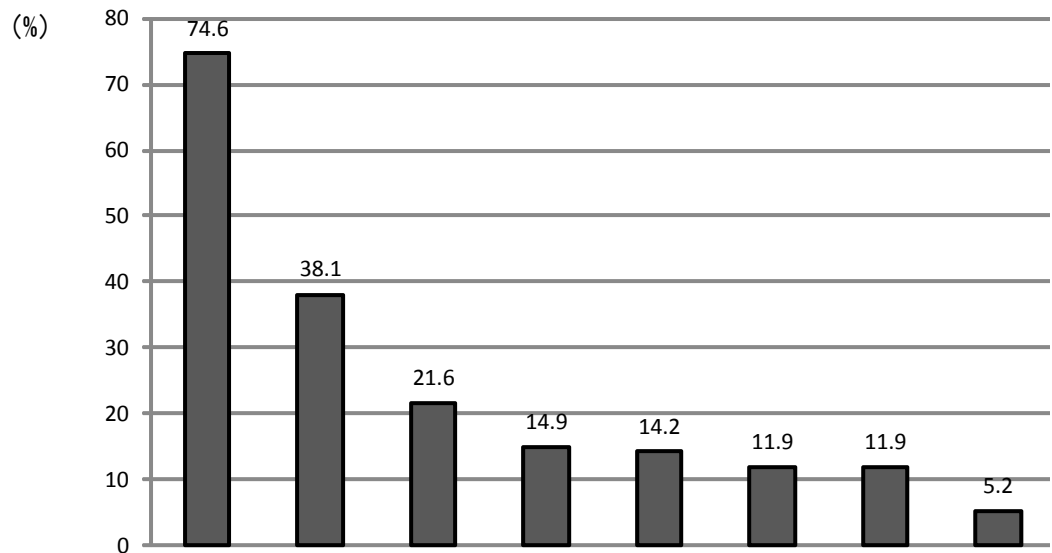
図63 富山に戻りたいか

②一定の条件

・「自分が希望する産業等の就職先」が7割強でトップ

問B-2 「一定の条件」に近いものは何ですか？（複数回答）

- ・「自分が希望する産業等の就職先就職先」が7割強（74.6%）で最も多い。



		自分が希望する産業等の就職先	街に活気があり、余暇を楽しめること	通学・通勤が便利であること	流行のファッションブランドの商品が店頭にあること	魅力あるイベント・コンサートや遊ぶ場があること	子育て、小学校教育環境（保育園、小学校）	若い世代がたくさんいること	その他
全体		74.6	38.1	21.6	14.9	14.2	11.9	11.9	5.2
男女	男性(n=71)	74.6	42.3	19.7	4.2	18.3	11.3	12.7	2.8
	女性(n=63)	74.6	33.3	23.8	27.0	9.5	12.7	11.1	7.9
就業の有無	就業(n=63)	79.4	42.9	15.9	14.3	12.7	12.7	12.7	4.8
	未就業(n=71)	70.4	33.8	26.8	15.5	15.5	11.3	11.3	5.6

図6-4 一定の条件に近いものとは（一定の条件が整えば住みたいとの回答者）

③戻る可能性の高い時期

・30代で戻りたいとの回答が約4割

問B-2-2 戻る可能性の高い時期を以下からお選びください

- ・30代で戻りたいとの回答が約4割(42.1%)であり、「定年退職後」「今すぐ」がそれぞれ2割程度となっている。
- ・すでに就業している回答者は定年退職後との回答が34.5%で最も多くなっている。

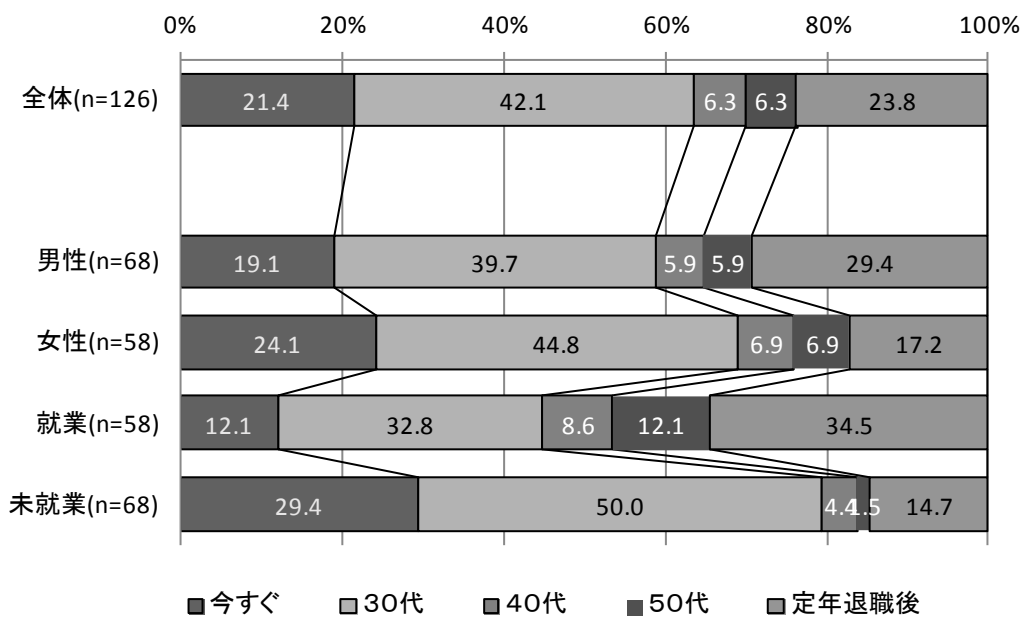


図65 戻る可能性の高い時期

④富山県に住みたくない理由

・「自分が希望する産業等の就職先がない」「通勤・通学が不便」との回答がそれぞれ4割強

問B-3 あなたが富山県に住みたくないと答えられた理由は何ですか？（複数回答）

- ・「自分が希望する産業等の就職先がないから」「通学・通勤が不便だから」など就業場所とそれに関わる項目がそれぞれ4割強(43.8%)となっている。
- ・「都会での生活に興味があるから」「街に活気がないから」「流行のファッショントレンドの商品が店頭がないなど買い物等が不便だから」とにぎわいに関する項目が続く。

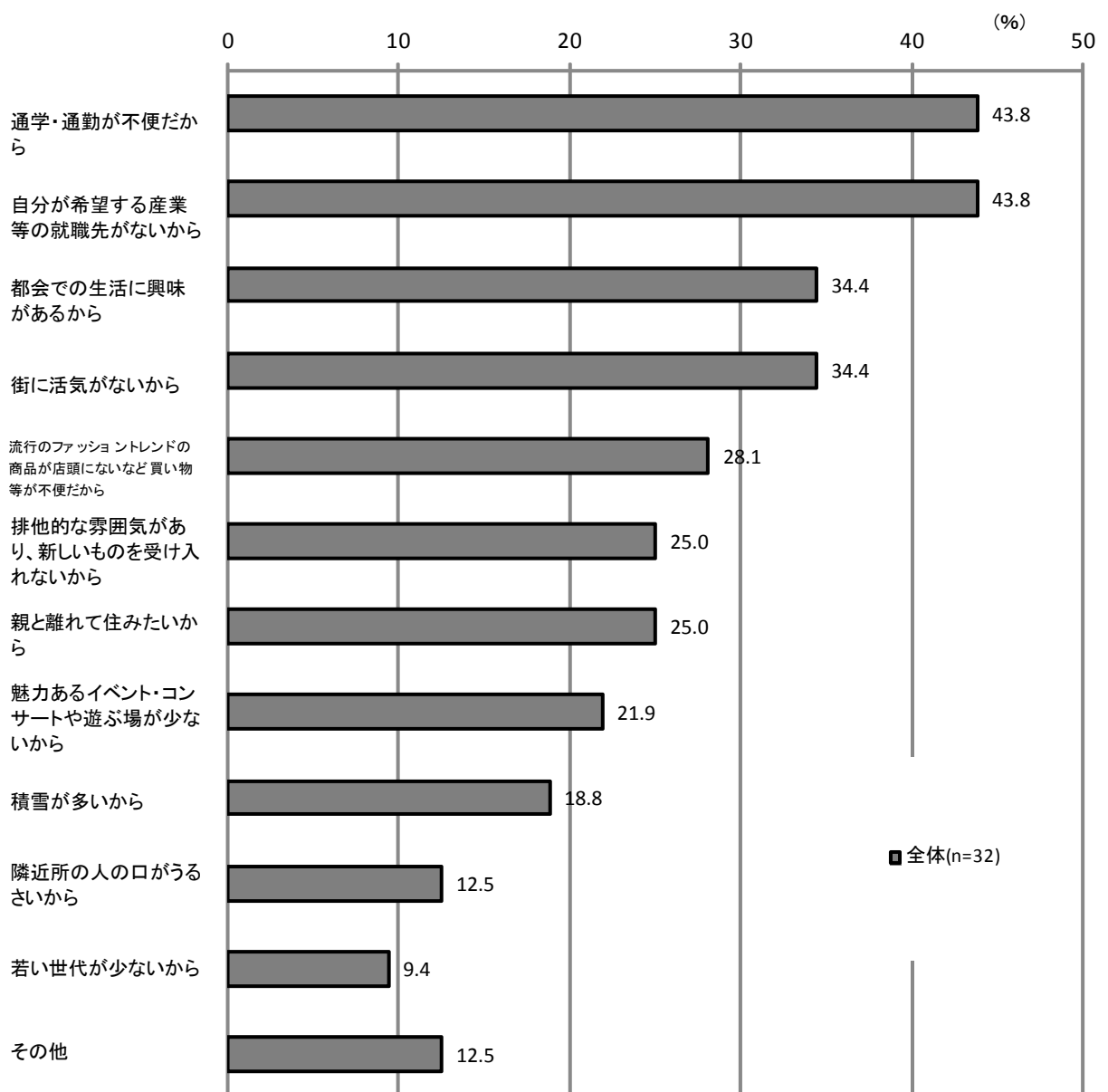


図 6 6 富山県に住みたくない理由（住みたくないとの回答者）

⑤富山県の強みの認知度

「持ち家率・戸あたり延べ面積が全国一」の認知度は8割強。

問B-4 富山県の強みとして、下記のものがあることを知っていますか？(複数回答)

- ・「持ち家率、戸あたり延べ面積が全国1位」の認知度は8割強(84.4%)となっている。
- ・3割以上の回答者が認知している項目は「待機児童ゼロ」「火災や重要犯罪の件数が少ない(全国1位)」「女性就業率が全国的にも高い」「有力なものづくり企業が多いなど産業が発展している」とつづいている。

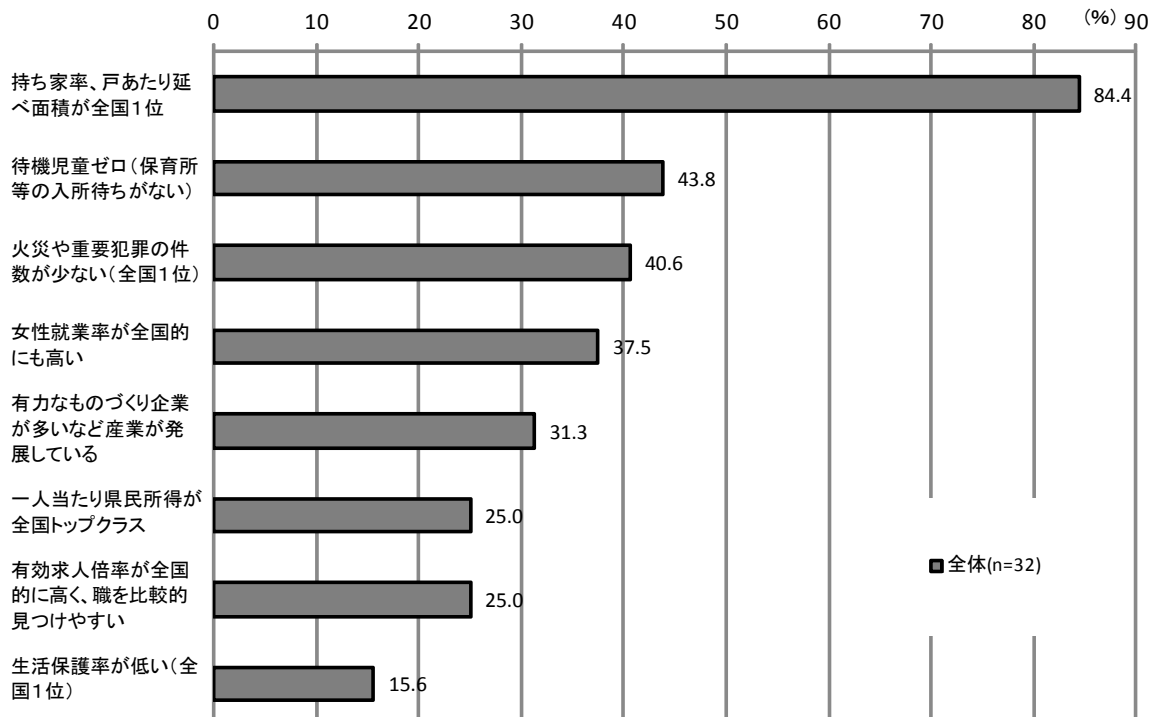


図67 富山県の強みの認知度



⑥富山県へ戻ることを検討した時期

・卒業時や転職時に富山に戻ることを検討している。

問B-6 これまで、富山県に1度でも戻ることを検討したことはありますか？ある場合、いつかも選択してください。（複数回答）

- ・約1/3 (33.2%)は富山に戻ることを検討したことがないと回答している。
- ・1/3 (35.4%)は大学卒業後の就職時に検討しており、大学在学時の26.2%を合わせると6割 (61.6%)が就職時までに帰郷を検討している。

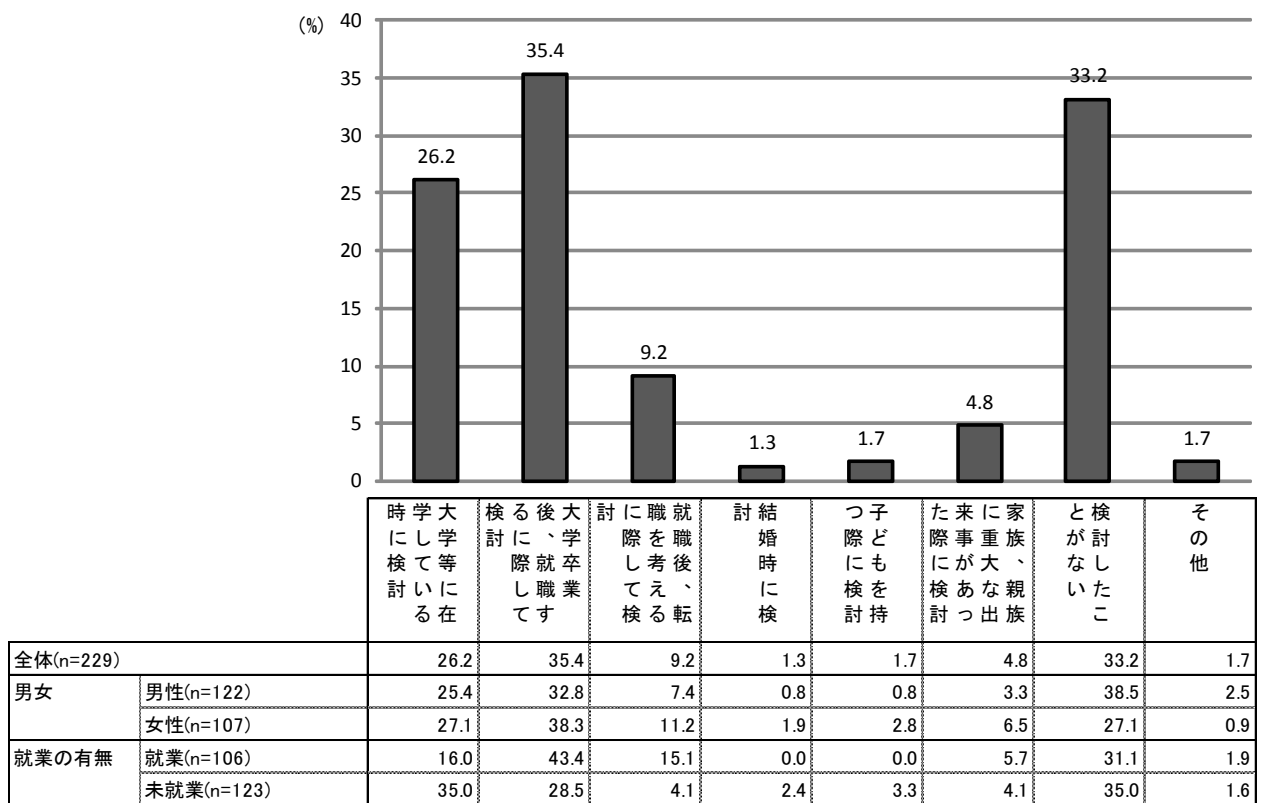


図68 富山県へ戻ることを検討した時期

⑦富山県へ戻ることを断念した理由

・就職先に関する項目が上位

「1度でも富山に戻ることを検討した（7.以外を選んだ）」方がお答えください  
 問B-7 富山県に戻ることを断念された理由を以下からお選びください(複数回答)

- ・富山へ戻ることを断念した理由として「魅力的な企業がなく、就職活動しなかった」との回答が32.5%、「就職活動したが、県外の企業を選択した」との回答が23.3%であり、合わせて55.8%が就職先に関する項目を挙げている。

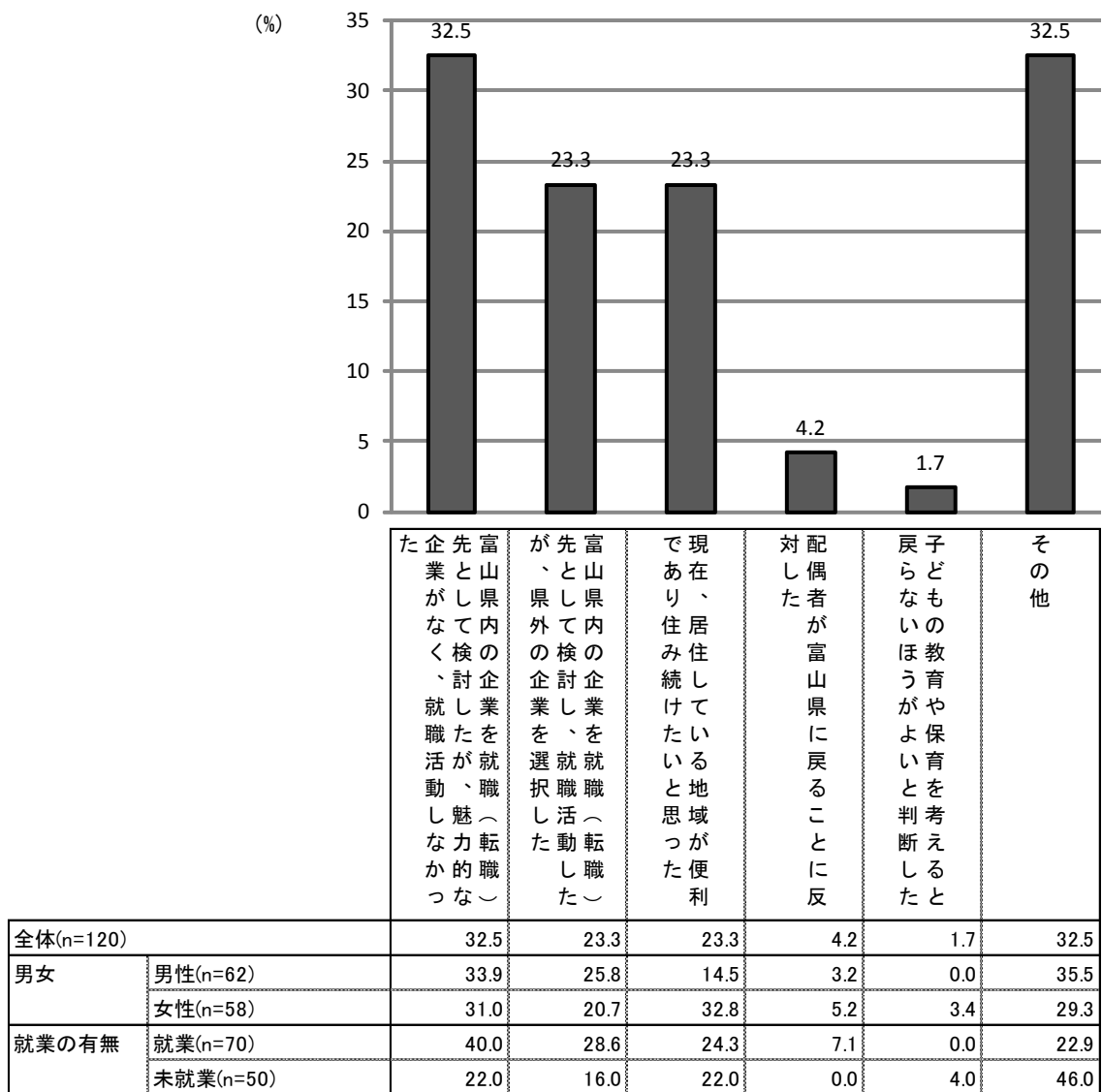


図69 富山県へ戻ることを断念した理由

（４）就業意識

①就業形態

問Ｃ－１ あなたは、今、就業していますか？（在学中の者のアルバイトは除く。）  
また、どのような形態で働いていますか？

(%)

	自営業	家族従業員	宅内就労・内職	自由業	会社役員	会社員	公務員	嘱託・契約社員	派遣社員	パート・アルバイト	就業者計
全体(n=234)	1.3	0.4	0.0	1.3	0.4	30.3	6.4	2.1	0.4	2.6	45.2
男性(n=124)	1.6	0.0	0.0	0.8	0.8	31.5	8.9	1.6	0.0	0.8	46.0
女性(n=110)	0.9	0.9	0.0	1.8	0.0	29.1	3.6	2.7	0.9	4.5	44.4
就業(n=106)	2.8	0.9	0.0	2.8	0.9	67.0	14.2	4.7	0.9	5.7	99.9
未就業(n=128)	0.0	0.0	0.0	0.0	0.0	0.0	0.0	0.0	0.0	0.0	0.0

(%)

	未就業 (在学中)	未就業 (専業主)	未就業 (求職中)	未就業 (その他)	非就業者計
全体(n=234)	49.1	1.7	0.9	3.0	54.7
男性(n=124)	48.4	0.0	1.6	4.0	54.0
女性(n=110)	50.0	3.6	0.0	1.8	55.4
就業(n=106)	0.0	0.0	0.0	0.0	0.0
未就業(n=128)	89.8	3.1	1.6	5.5	100.0

②働く上で重要なこと

・「仕事が面白いこと」がトップ

問C-2 働く上で重要だと考えることは何ですか？（複数回答）

・働く上で重要なことについてたずねたところ、「仕事が面白いこと」が66.2%「職場内における人間関係が充実していること」が58.0%「自分の知識や技能を活かせること」ことが54.1%と続いている。

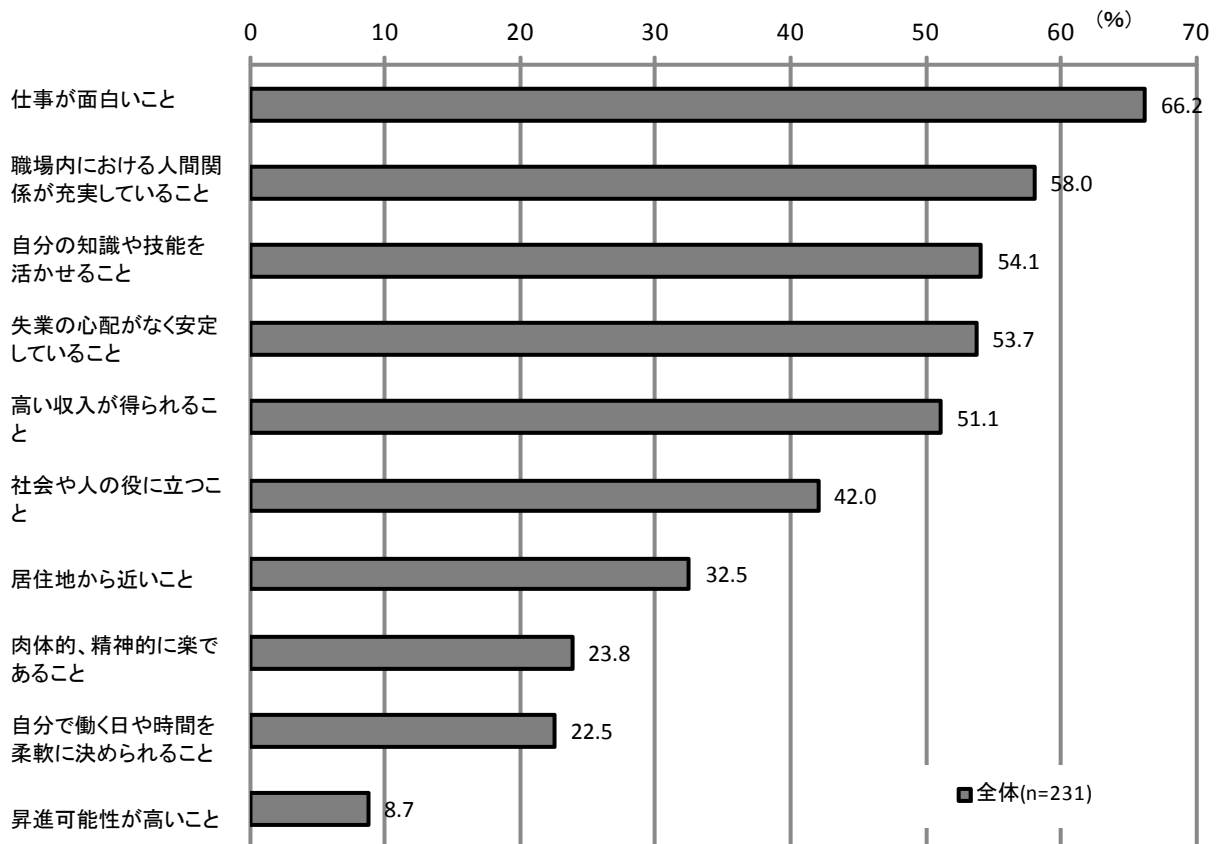


図70 働く上で重要なこと

③将来の生活のあり方

・ 2 / 3 が精神的な充実に重きを置き、 1 / 3 経済的な充実を重視

問C-3 将来の暮らしぶりは、現在の暮らしぶりと比べてどうありたいと思いますか？

・ 「(どちらかといえば)精神的に充実していきたい」との回答が約 2 / 3 (68.4%) と 「(どちらかといえば)経済的な成功」に重きを置くとの回答(31.6%)を上回っている。

※県内在住者と同様の傾向が見られる。

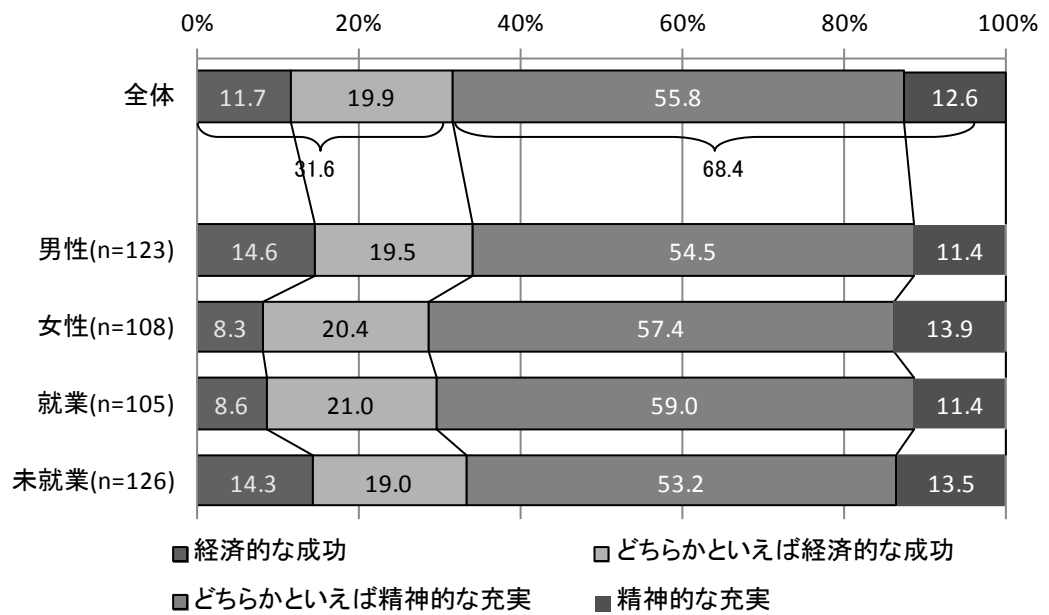


図 7 1 将来の生活のあり方

④仕事への取り組み姿勢

・5割が進んで与えられた以上の仕事をしたいなど、積極的な姿勢。女性の取り組み姿勢が積極的。

問C-4 仕事についてどの程度頑張りたいですか？

・「経験値や能力の向上につながると考え、進んで与えられた以上の仕事をしたい」との積極的な姿勢が約5割(51.5%)となっており、また女性が54.2%に対して男性が49.2%と、女性が男性を上回っている。

※県内在住者の「進経験値や能力の向上につながると考え、進んで与えられた以上の仕事をしたい」は39.6%であり、県外在住者と10ポイント以上の差がある。

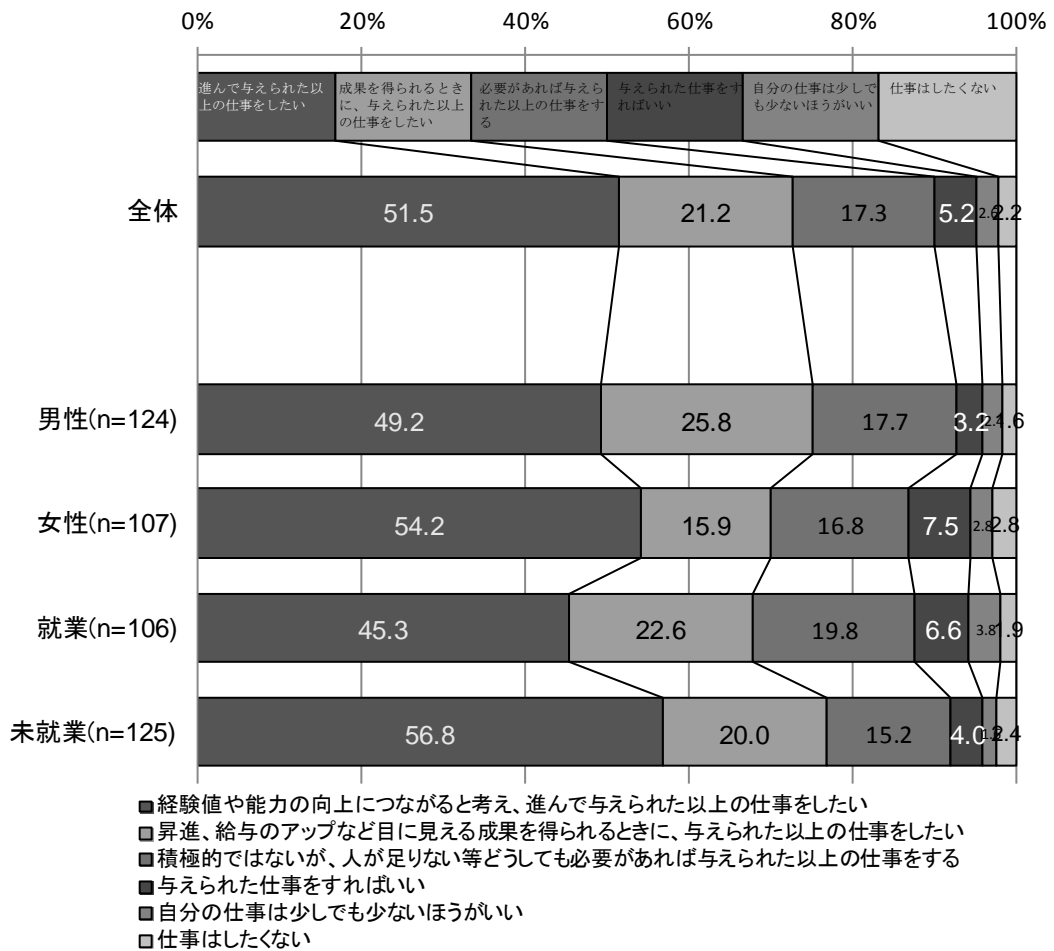


図 7 2 仕事への取り組み姿勢

⑤将来就職したい（転職含む）と考えている「業種」

問C-5 将来就職したい（転職含む。）と考えている「業種」はどのようなものですか？  
 就業者の方で現在の業種に満足されている方はその業種をお選びください。（複数回答）

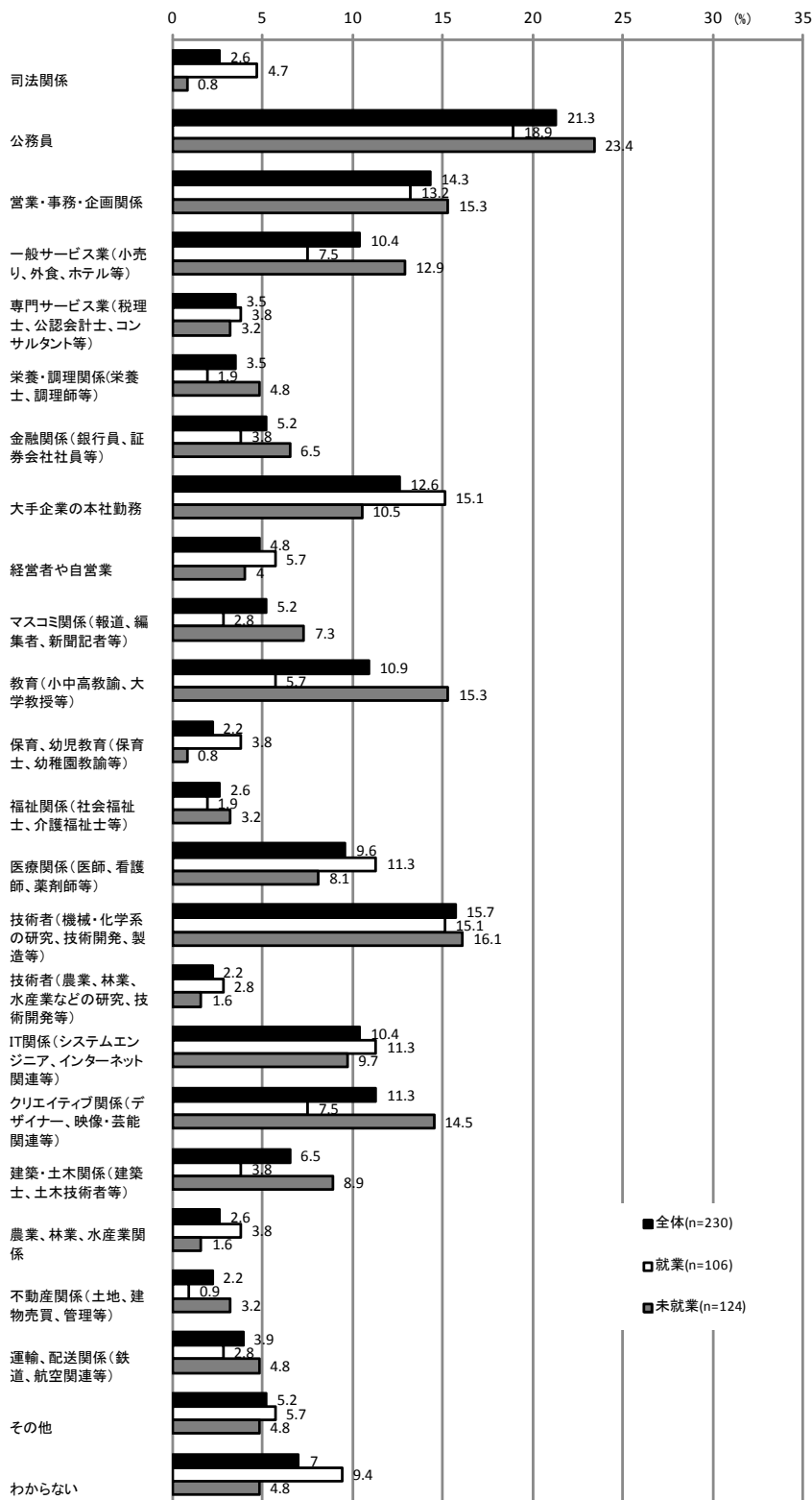


図73 将来就職したい（転職含む）と考えている「業種」

⑥富山に希望する職種の就職先の有無

・県外在住者の2割は富山県内に就職(転職を含む)企業が無いと回答

問C-5(つづき) 選択した業種について富山県内にあなたが就職したい企業等がありますか？

- ・約4割(44.4%)は「わからない」と回答し、約2割が県内に就職(転職を含む)したい企業が無いと回答している。

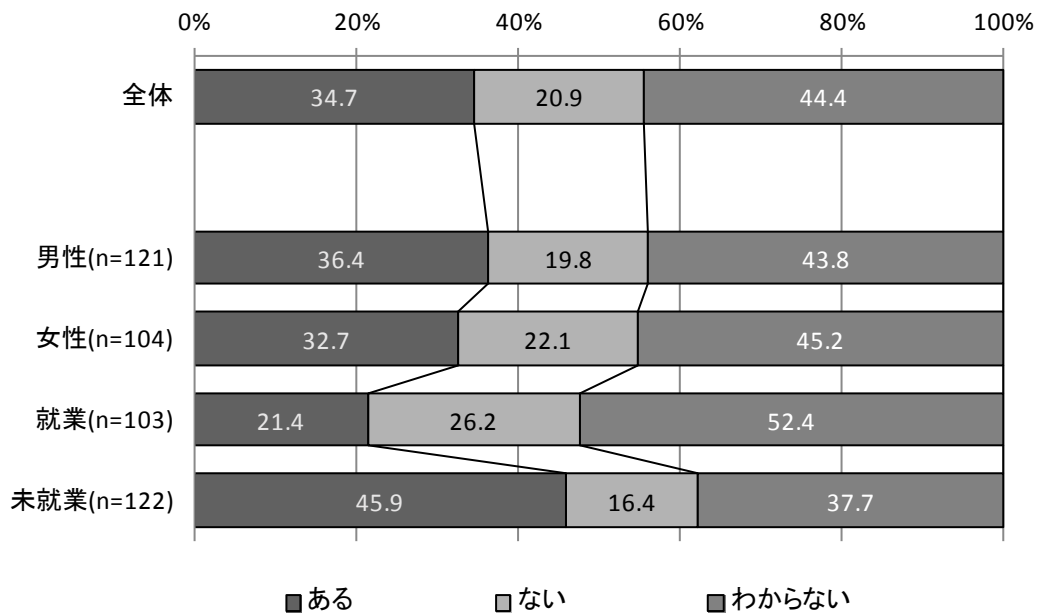


図74 富山に希望する職種の就職先の有無



⑦理想とする働き方

・7割は定年まで働くことを理想としている

問C-6 あなたが理想とする働き方等に近いものはどのようなものですか？(複数回答)

- ・約8割(74.4%)は「正社員として企業に勤め、可能な限り定年まで同じ職場で働き続ける」としており、安定志向がうかがえる。
- ・富山県内在住者と傾向は変わらない。

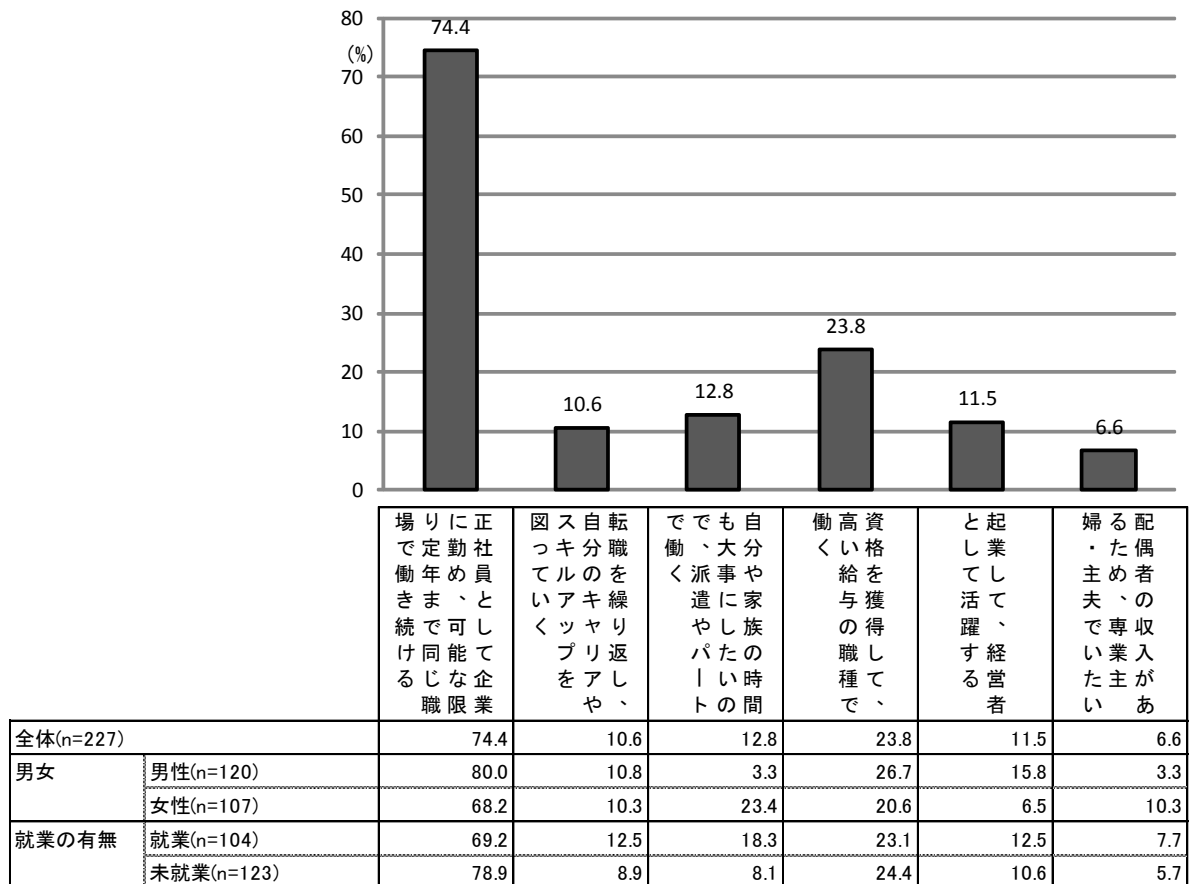


図75 理想とする働き方

⑧何歳まで働きたいか

・60歳まで、65歳までがそれぞれ1／3

問C-7 あなたは将来何歳まで働きたいと思いますか？

- ・「60歳」までとの回答が3割(28.7%)、「65歳」までとの回答も約3割(32.2%)となっている。
- ・女性はリタイヤする年齢をやや早めに考えているなど県内在住者と傾向は同じである。

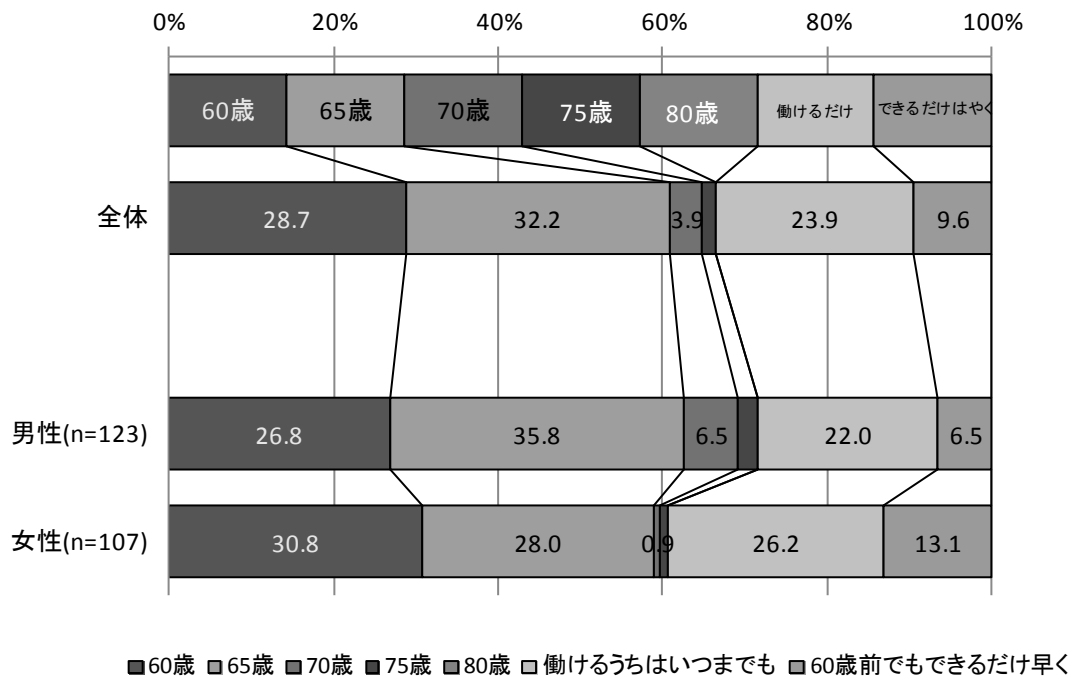


図 7 6 何歳まで働きたいか

⑨ 転職意向（就業者）

・ 転職時の県内指向は女性より男性の方が高い。

問C-8 あなたは、将来、転職したいと思っていますか？

- ・ 2 / 3 (66.7%)は転職の意向はないと回答している。
- ・ 男性は23.6%が県内企業に転職したいと回答している一方、女性は12.8%である。

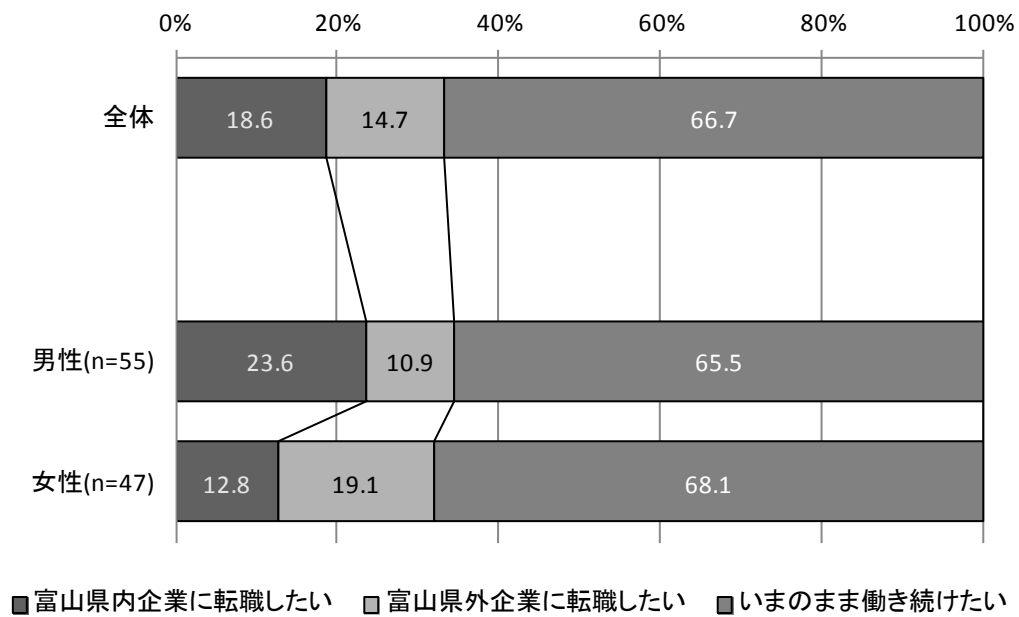


図 7 7 転職意向と転職先（就業者）

⑩富山県内を転職先として考える理由（就業者・県内企業への転職意向）

・地元である、家族がいる、などの回答が上位

問C-9 富山県内を優先する理由はなぜですか？（複数回答）

- ・「地元である」「家族がいる」がそれぞれ60.0%であり、つづいて「子どもを育てやすい」が45.0%「富山県は暮らしやすい」35.0%で続いている。

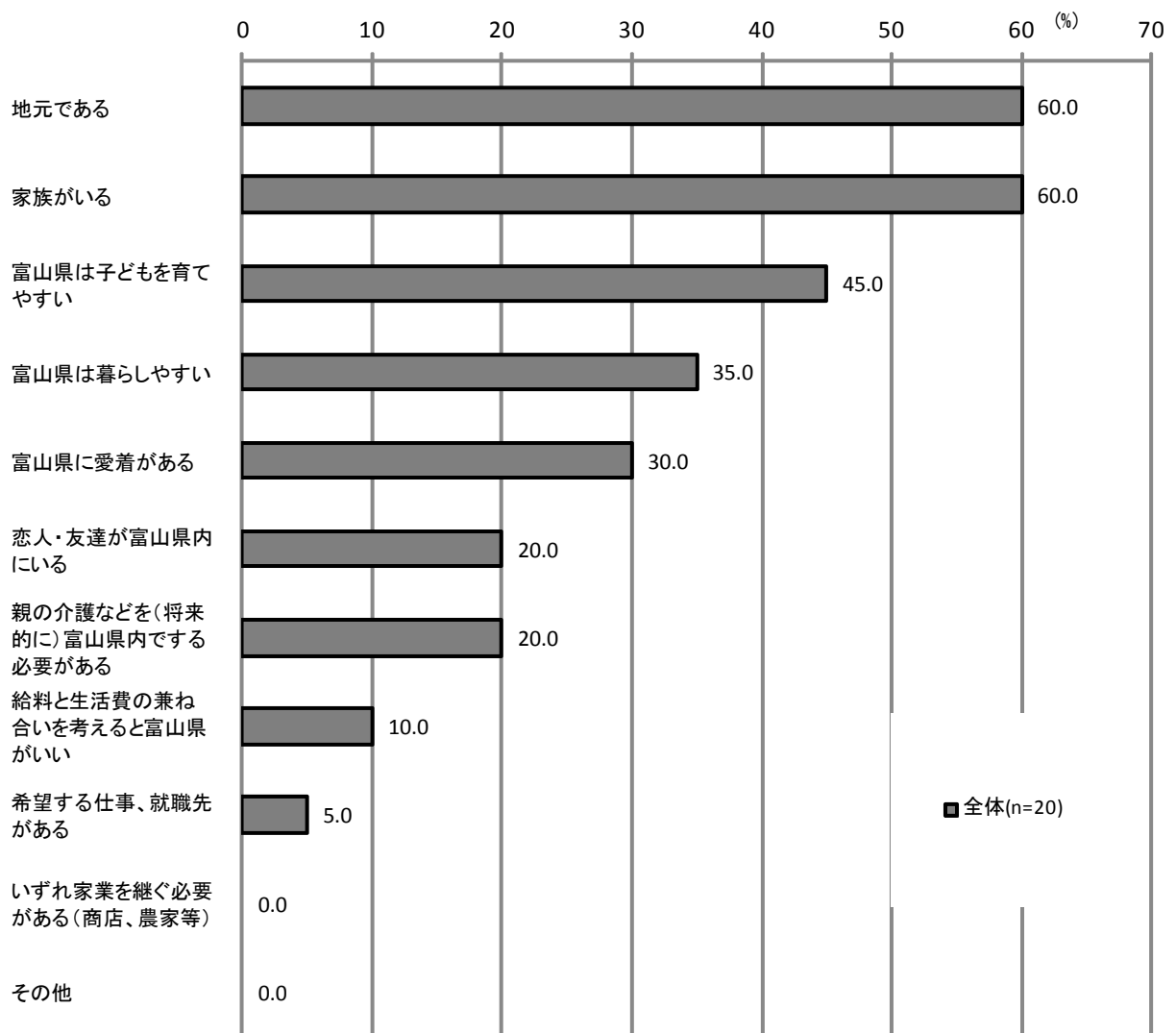


図 7 8 富山県内を転職先として考える理由（就業者）

⑪富山県外を転職先として考える理由（就業者・県外企業への転職意向）

・「県内に就職先がない」との回答が3位に入っている

問C-10 富山県外を優先する理由はなぜですか？（複数回答）

・「都会で生活したい」「富山県は娯楽が少ない」との回答が続き、つづいて「富山県には希望する仕事、就職先がない」との回答が46.7%となっている。

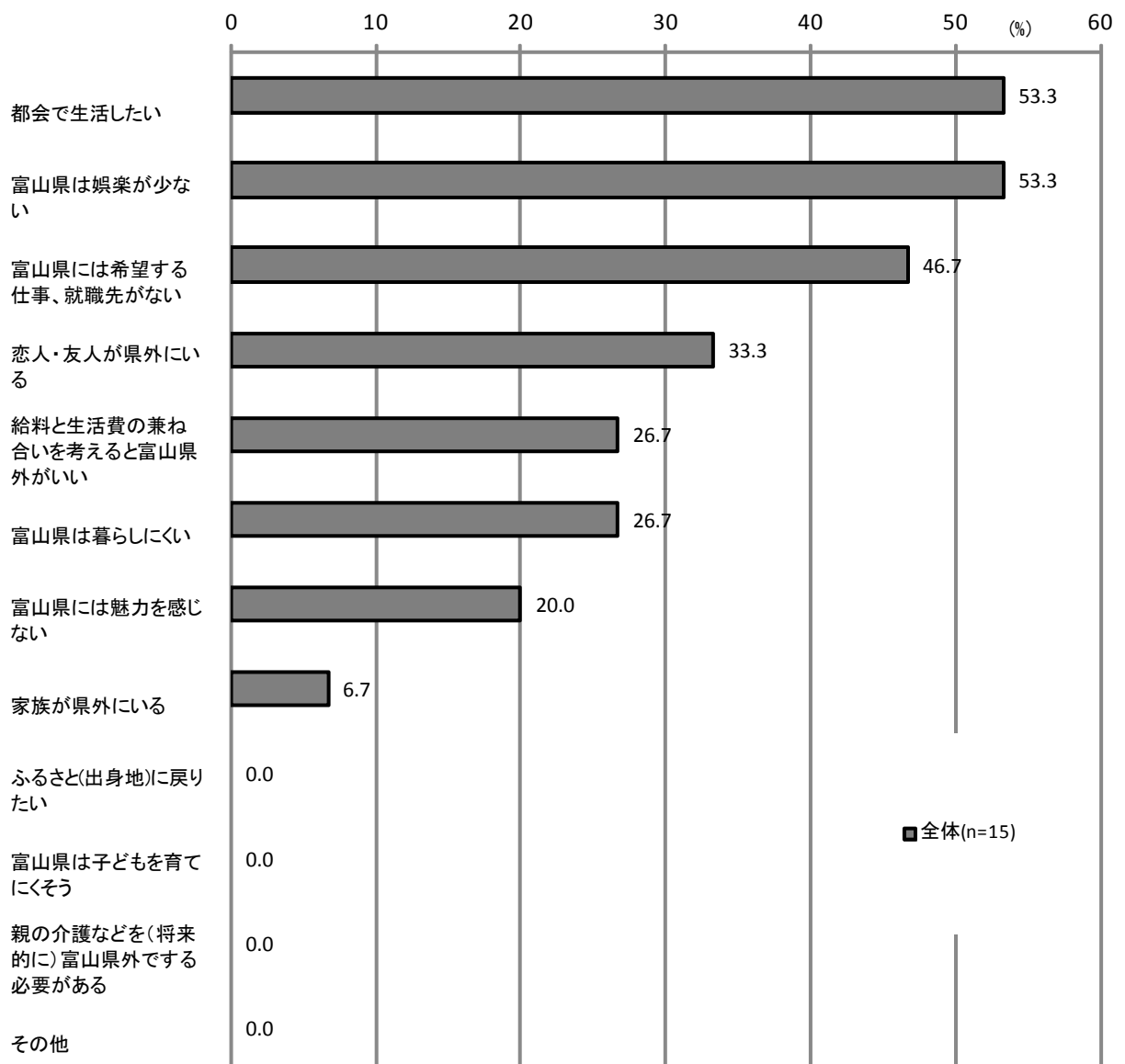


図79 富山県外を転職先として考える理由（就業者）

⑫就職先（非就業者）

・全体の半数は県内企業を指向している。

問C-13 将来、希望する就職先等について当てはまるものはどれですか？

「県内企業に就職」「できるだけ県内企業に就職」を合わせると51.5%で半数を超える。県外企業での就職を指向しているのは26.7%であり、概ね2倍となっている。

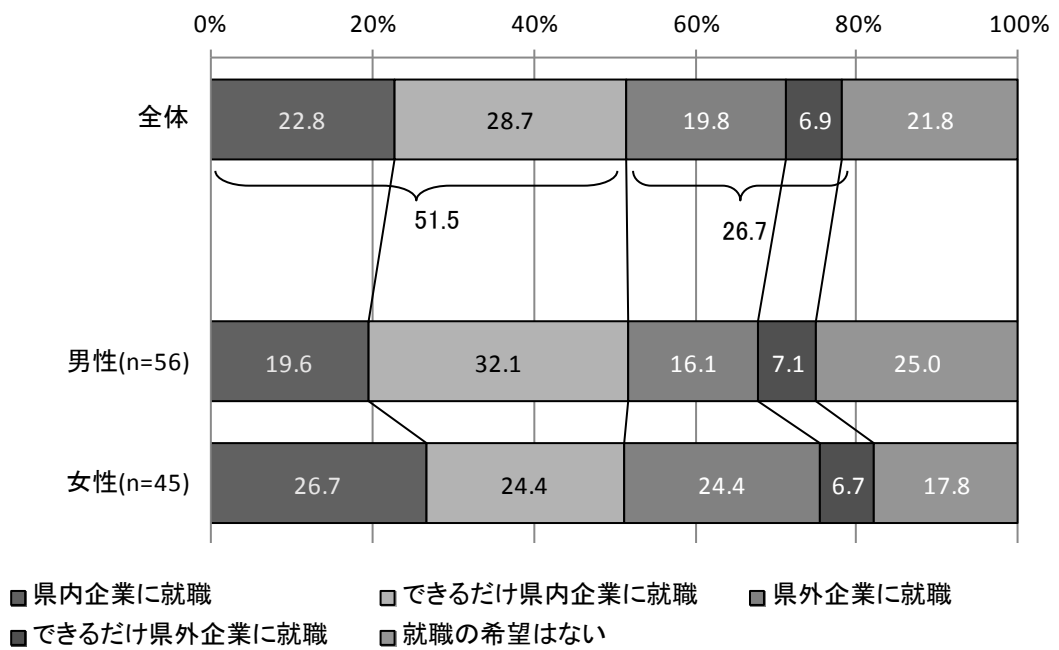


図80 就職先（非就業者）

⑬富山県内企業を就職先として考える理由（非就業・県内企業への就職意向者）

・「地元である」「家族がいること」「富山に愛着」が上位

問C-14 富山県を優先したい理由はなぜですか？（複数回答）

- ・「地元である」が61.5%、「家族がいる」が59.6%とつづいている。
- ・「希望する仕事、就職先がある」との回答は5.8%であり8位である。

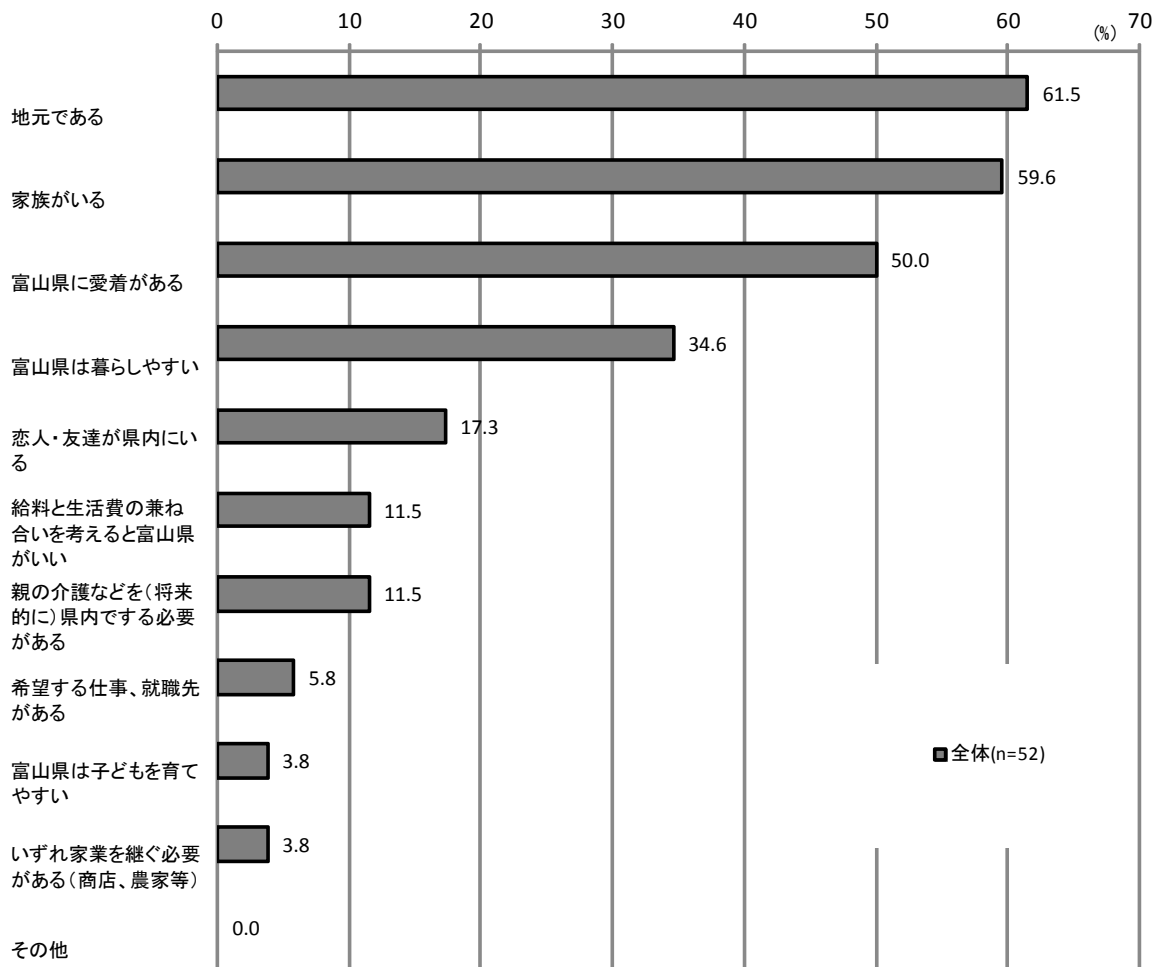


図8-1 富山県内企業を就職先として考える理由（非就業者・県内企業への就職意向）

⑭富山県外企業を就職先として考える理由（非就業・県外企業への就職意向者）

・富山県に就職先が無いとの回答が最も多い。

問C-15 富山県外を優先したい理由はなぜですか？（複数回答）

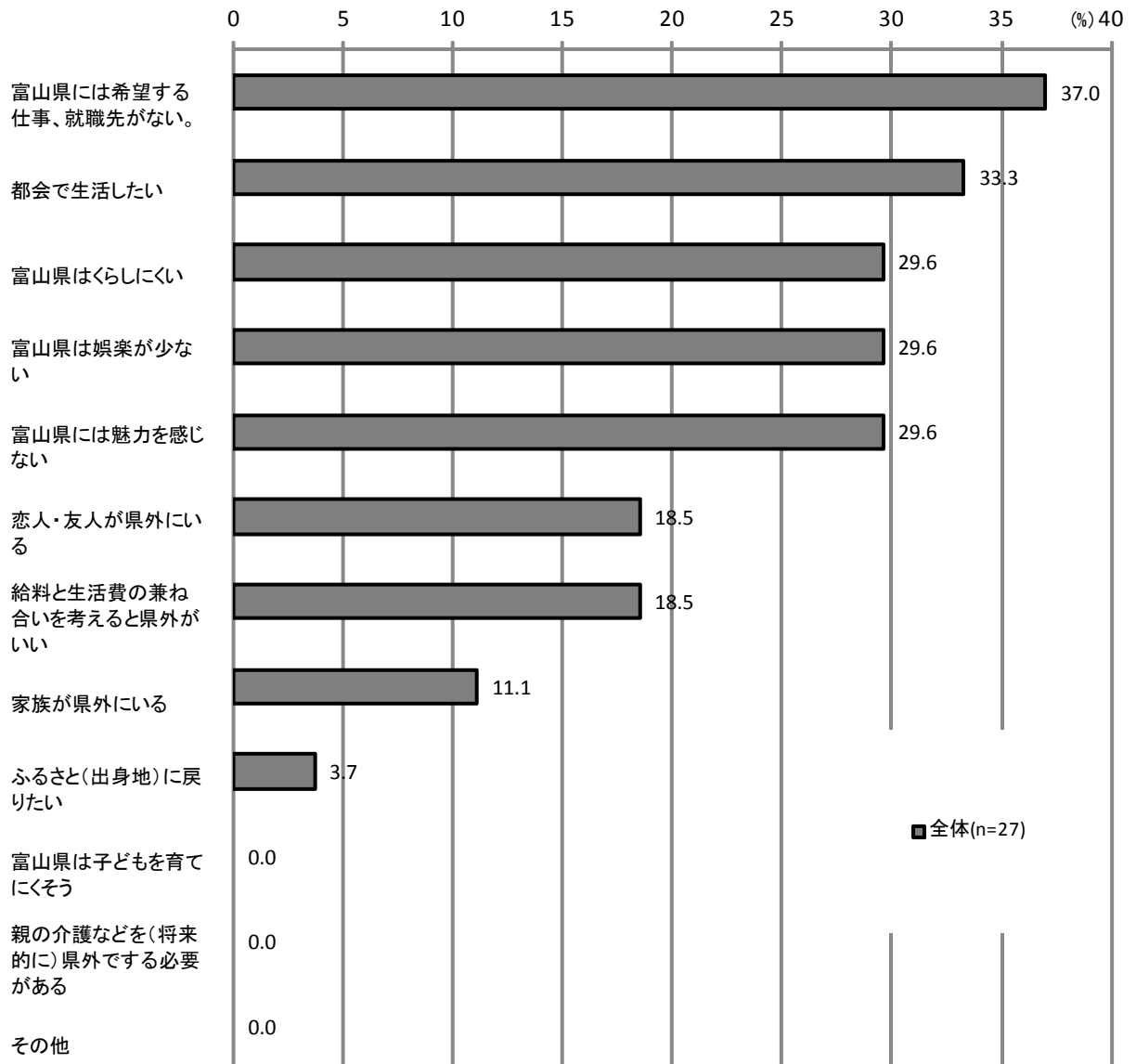


図 8 2 富山県外企業を就職先として考える理由（非就業者・県内企業への就職意向）



（５）結婚観

①結婚に対するイメージ

・子供や家事に対する意識で男女の開きがある。

問D-2 あなたは、結婚についてどのようなイメージを持っていますか？（複数回答）

・「子どもを持ち、家庭を築く喜びがある(70.7%)」「好きな人と一緒に暮らせる(56.5%)」など肯定的な回答者が多い。

※ついで「家事や育児が大変」となるが、県内在住者に比べ、男女の差が若干大きい。

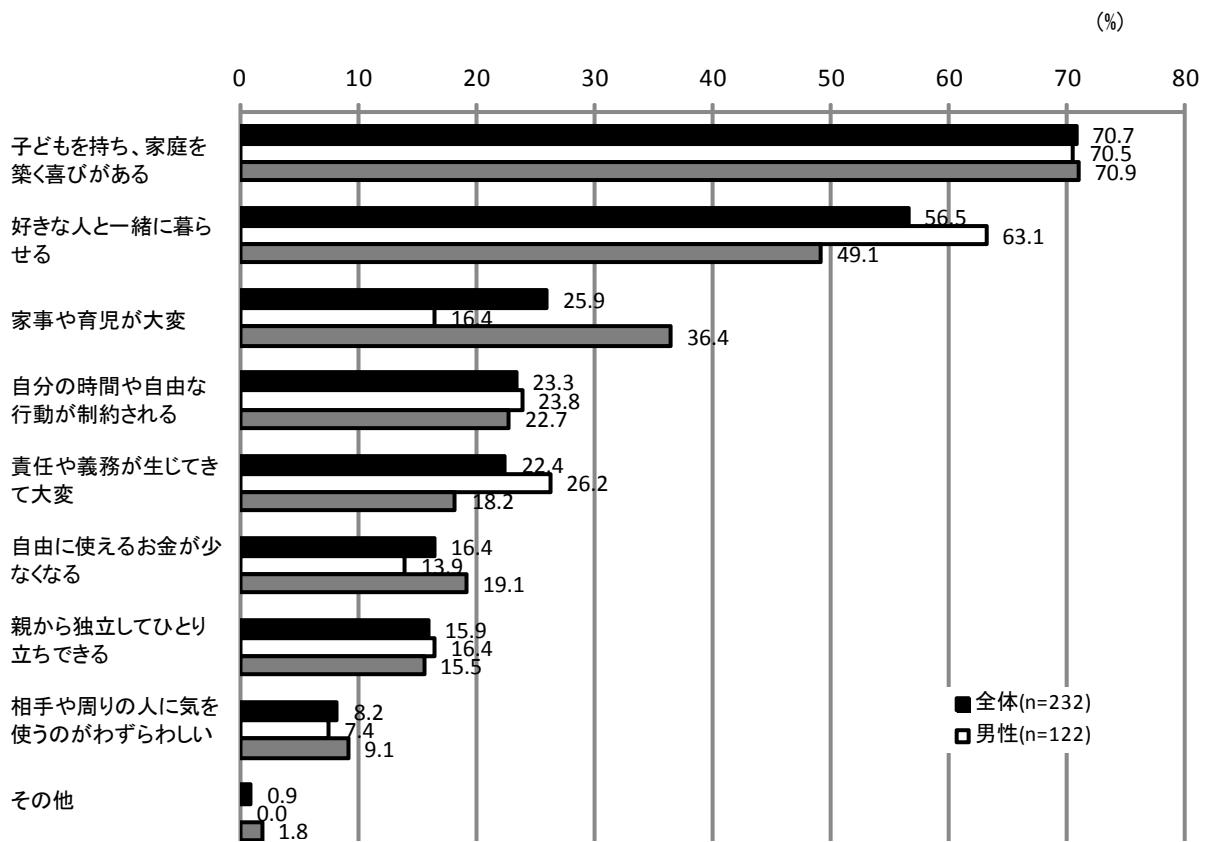


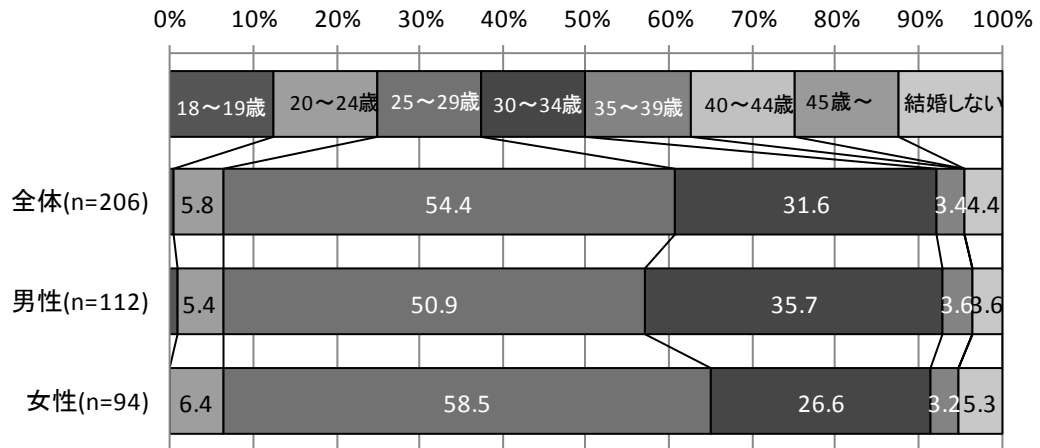
図 8 3 結婚に対するイメージ

②結婚の時期

ほぼ全数が30代前半までの結婚を望んでいる。

問D-3 結婚するとしたら何歳までにしたいですか？

- ・20代後半(25～29歳)で結婚したいという回答が(54.4%)で最も多い。
- ※30代前半との回答者が31.6%であり、県内在住者の22.0%よりも多い。



	18歳～19歳	20歳～24歳	25歳～29歳	30歳～34歳	35歳～39歳	40歳～44歳	45歳以上	結婚するつもりがない
全体(n=206)	0.5	5.8	54.4	31.6	3.4	0.0	0.0	4.4
男性(n=112)	0.9	5.4	50.9	35.7	3.6	0.0	0.0	3.6
女性(n=94)	0.0	6.4	58.5	26.6	3.2	0.0	0.0	5.3

図84 結婚の時期

③30代以上に結婚しようと思う理由

・「適当な相手に巡り合わず30代を迎えそうだから」との回答が最も多く、女性は6割を超える。

問D-4 なぜ30代以降に結婚しようと思いますか？（複数回答）

・「適当な相手に巡り合わず30代を迎えそうだから」が最も多く54.9%、ついで「20代のうちは仕事又は学業に打ち込みたいから」43.7%、となっている。  
 ※県内在住者では2位であった「20代のうちは趣味や娯楽を楽しみたいから」との回答は4位となっている。

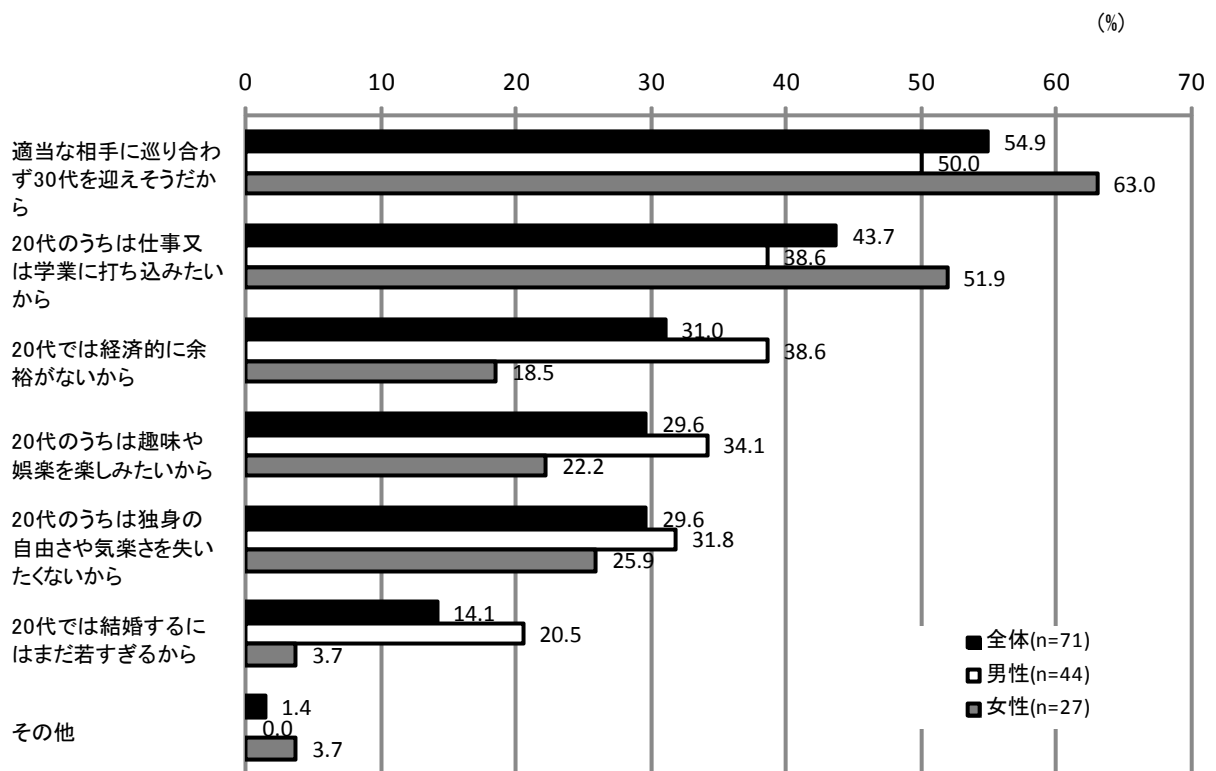


図85 30代以降に結婚しようと思う理由（「20代で結婚するつもりがない」との回答者）

（6）家庭と職業観

①結婚相手に専業主婦・主夫になって欲しいか(未婚)

・未婚男性の約1割は相手に専業主婦になって欲しいとの意向。

問E-1 結婚相手には専業主婦・主夫になってほしいと思いますか？

・未婚男性の約1割(9.8%)は相手に専業主婦になって欲しいとの意向である。

※県内在住者は17.8%であり、県外在住者に比べて8ポイント程度高い。

※また就業者の方が未就業者よりも主婦・主夫になって欲しいという意向が強く、県内在住者と傾向が逆になっている。

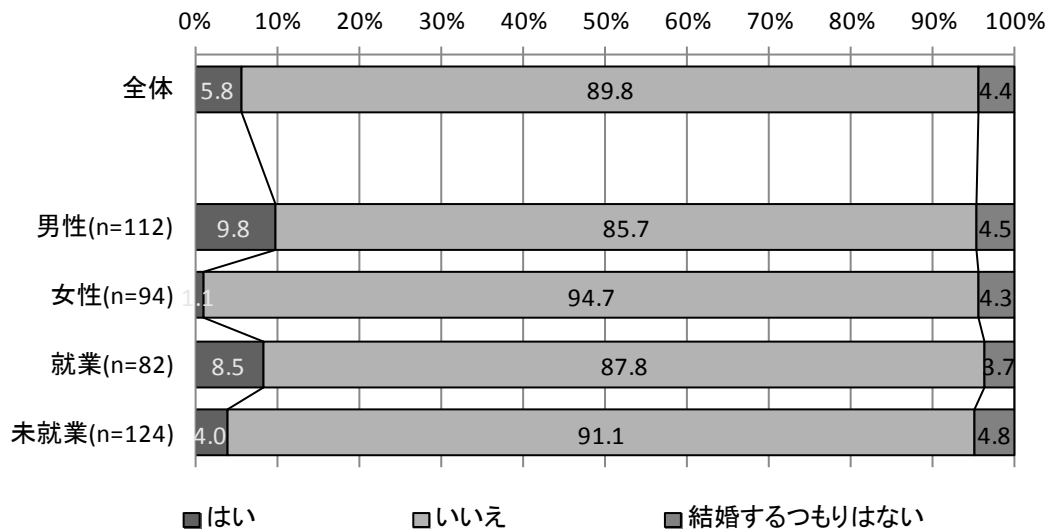


図86 結婚相手に専業主婦・主夫になって欲しいか

②専業主婦・主夫になりたいか(未婚)

・未婚女性の16%は専業主婦になりたいと回答

問E-2 自分は結婚した後、専業主婦・主夫になりたいと思いますか？

・女性の16.0%は専業主婦になりたいと回答しており、県内在住者の20.0%に比べて低い。

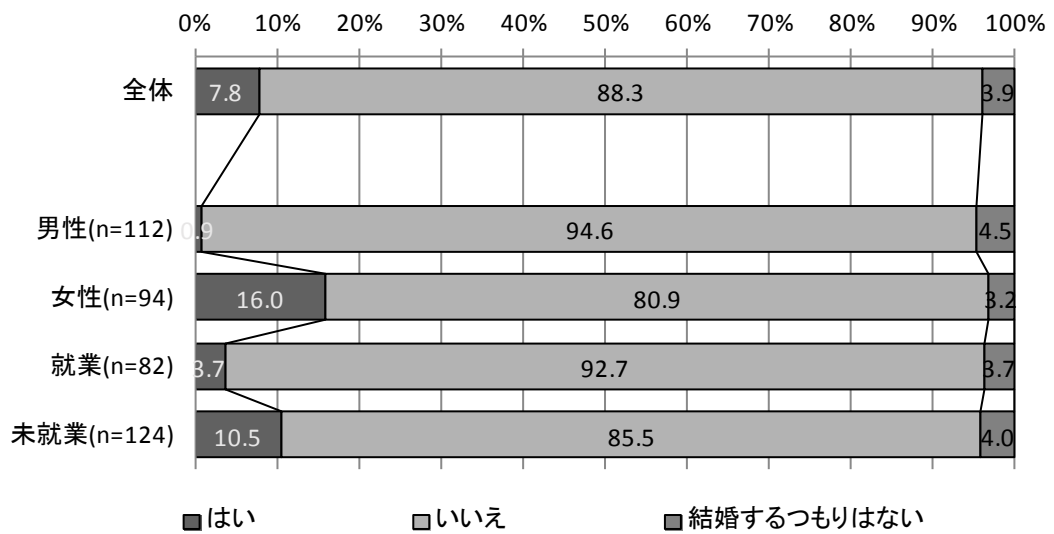


図87 専業主婦・主夫になりたいか

③専業主婦・主夫になりたい理由（未婚・専業主婦・主夫になってほしいとの回答者）

・「共働きだと子育てや介護などがうまくいかない」との回答がトップ

問E-3 専業主婦・主夫になりたい（なっしてほしい）理由を以下からお選びください(複数回答)

・「共働きだと子育てや介護などがうまくいかない」が46.2%、「家事や子育てを優先」が30.8%となっている。

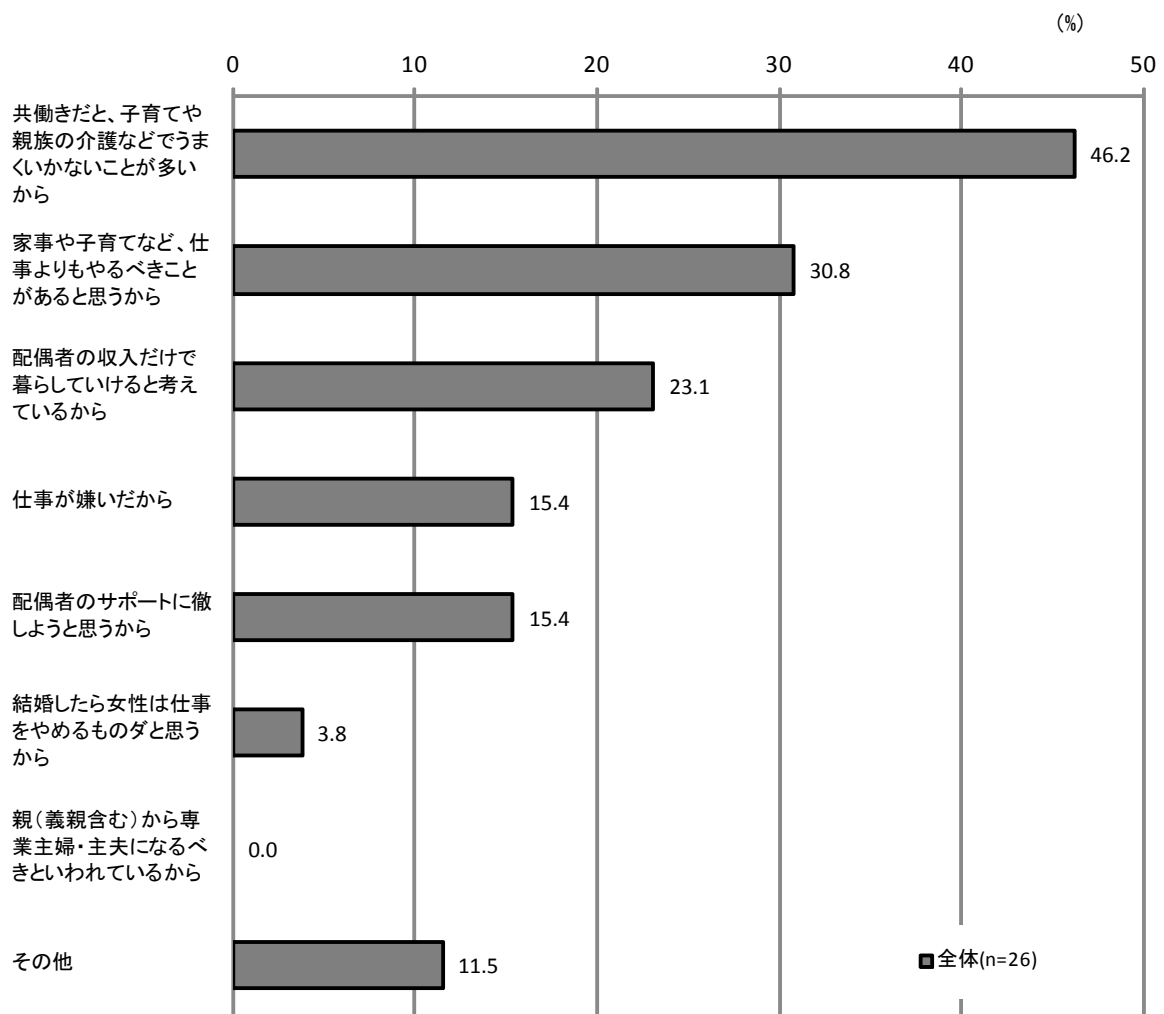


図88 専業主婦・主夫になりたい理由（未婚・専業主婦・主夫になってほしいとの回答者）

④共働きの理由（未婚、専業主婦・主夫になってほしくないとの回答者）

・「配偶者の収入だけでは不足」との回答が2／3

問E-4 なぜ共働きをしたいと思いますか？

・「配偶者の収入だけでは不足」との回答が2／3（65.9%）である。

※県内在住者では75.0%が「配偶者の収入だけでは不足」と回答しており、多少少なくなっている。

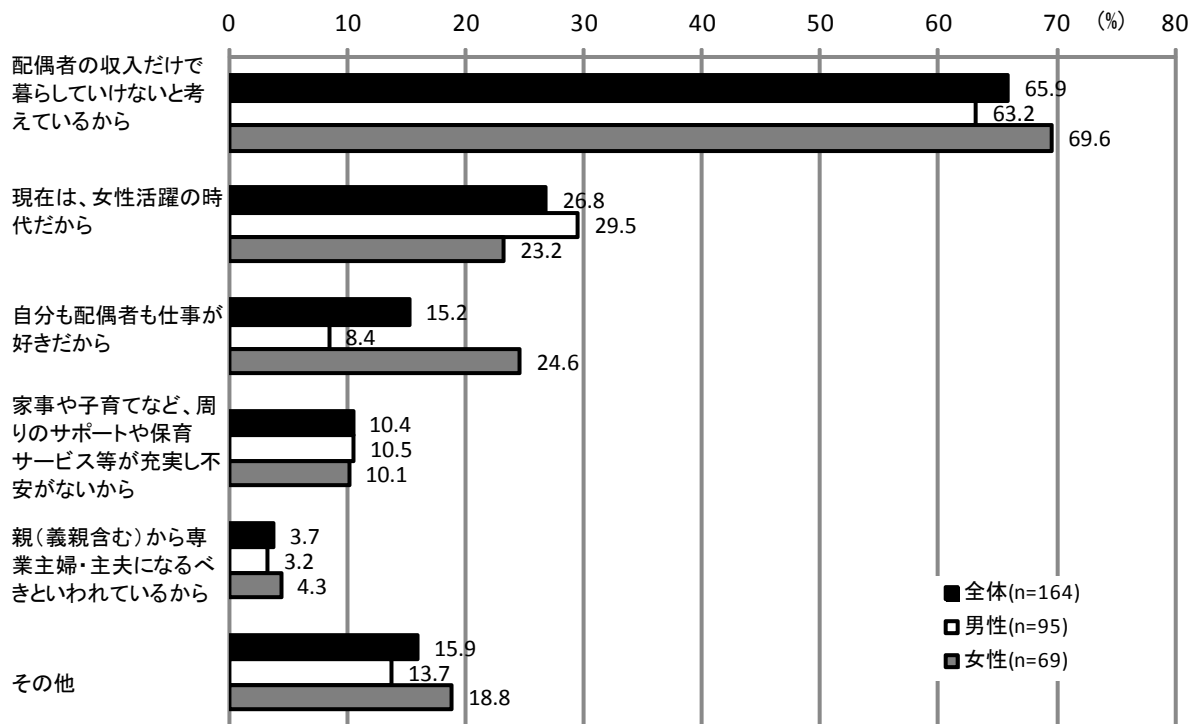


図89 共働きの理由（未婚、専業主婦・主夫になってほしくないとの回答者）（複数回答）

⑤専業主婦・主婦になった理由（既婚、配偶者又は本人が専業主婦・主夫）

・家事や子育てを優先が5割

問E－6 なぜ現在専業主婦・主夫となったのですか（複数回答）

・サンプルが少ないものの、「家事や子育てを優先」が50%となっている。

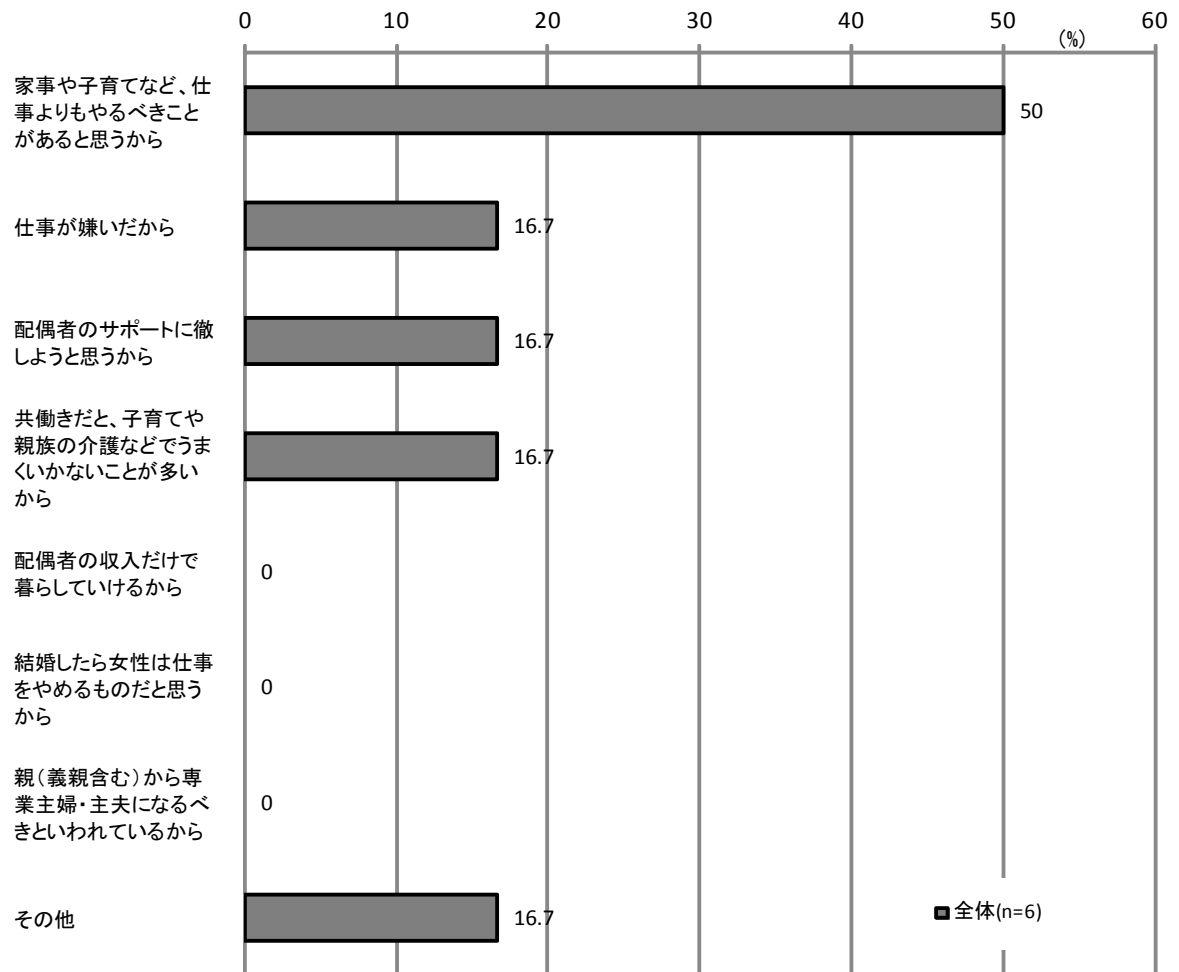


図90 配偶者又は本人が専業主婦・主婦になった理由（既婚、配偶者又は本人が専業主婦・主夫）



⑥共働きをしている理由（既婚、配偶者又は本人が専業主婦・主夫ではない者）

・「配偶者の収入だけでは不足」が約4割、「仕事が好き」が約3割

問E-7 なぜ共働きをしているのですか？（既婚者・配偶者又は本人が専業主婦・主夫ではない）（複数回答）

・「配偶者の収入だけでは不足」との回答が約4割(38.9%)であり、「自分も仕事が好き」「サポートが充実」との回答もそれぞれ3割程度ある。

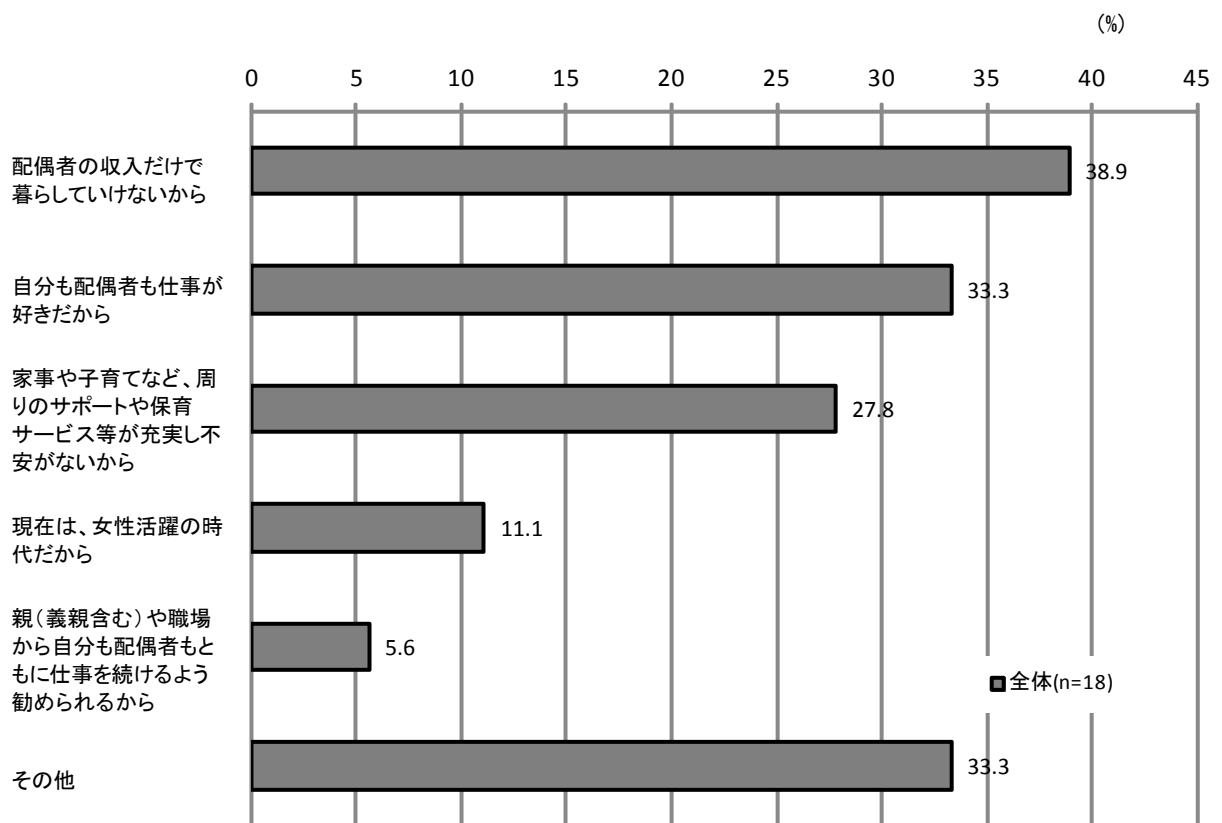


図9-1 共働きをしている理由

（7）子供観

①子供の有無

・子供がいるとの回答者は7.6%

問F-1 あなたには子どもがいますか？

- ・子供がいるとの回答者は7.6%である。

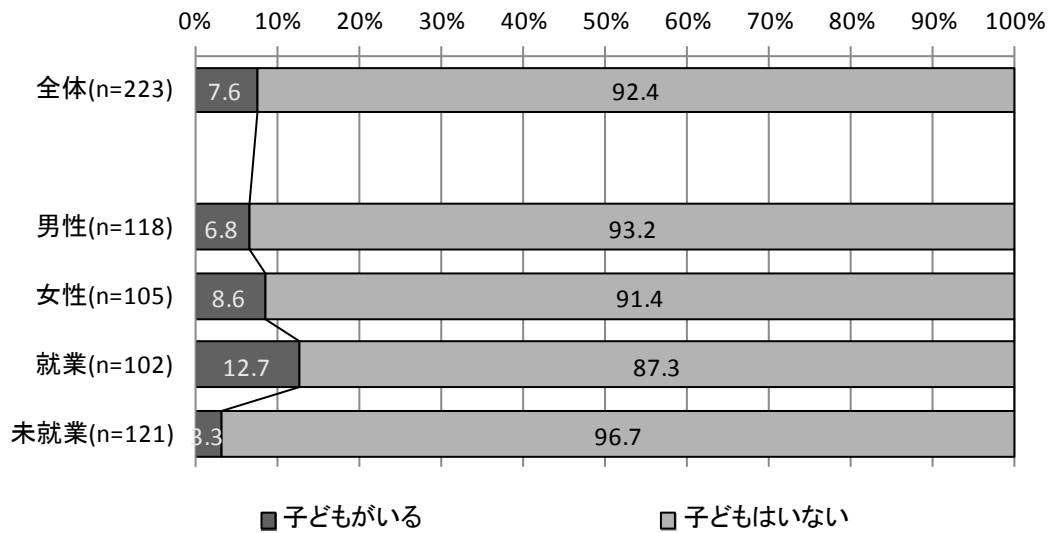


図92 子供の有無

②子供観

・子供に対する肯定的な意見が上位を占める。

問F-2 あなたは、子どもを持つことについてどう思いますか？（複数回答）

- ・「子どもはかわいいと思う」（58.8%）、「家族の絆や幸福感を持てる」（56.6%）、「人間として自然なことである」（43.4 %）など、肯定的な回答が上位を占めている。

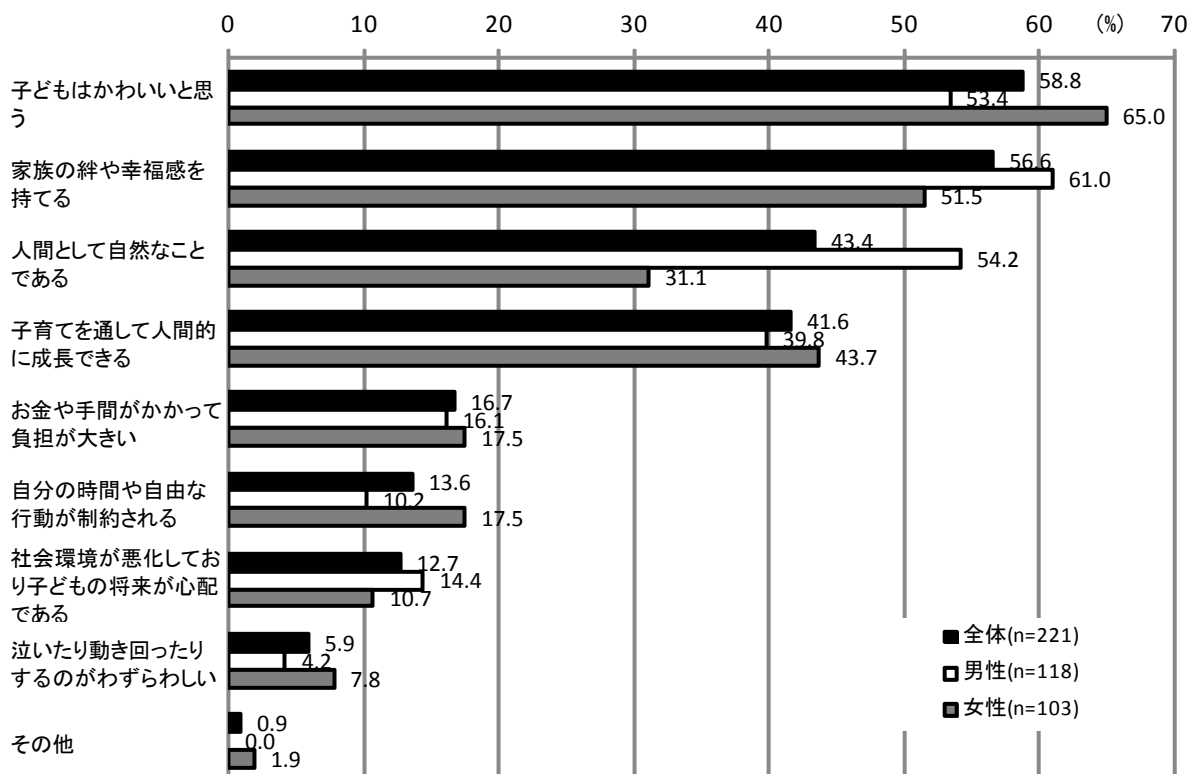


図93 子供観

③希望する子供の数と現実的な子供の数

・希望する子どもの人数は2.12人に対して、現実的な人数は1.80人

問F-3 子どもは何人ほしいですか？  
問F-4 現実的には何人持てると思いますか？

- ・希望する子どもの人数は2人が最も多く59.5%である。平均すると2.12人\*となる。
- ・一方、現実的に持てる子どもの人数は希望する人数よりも減少し、平均すると1.80人\*となる。

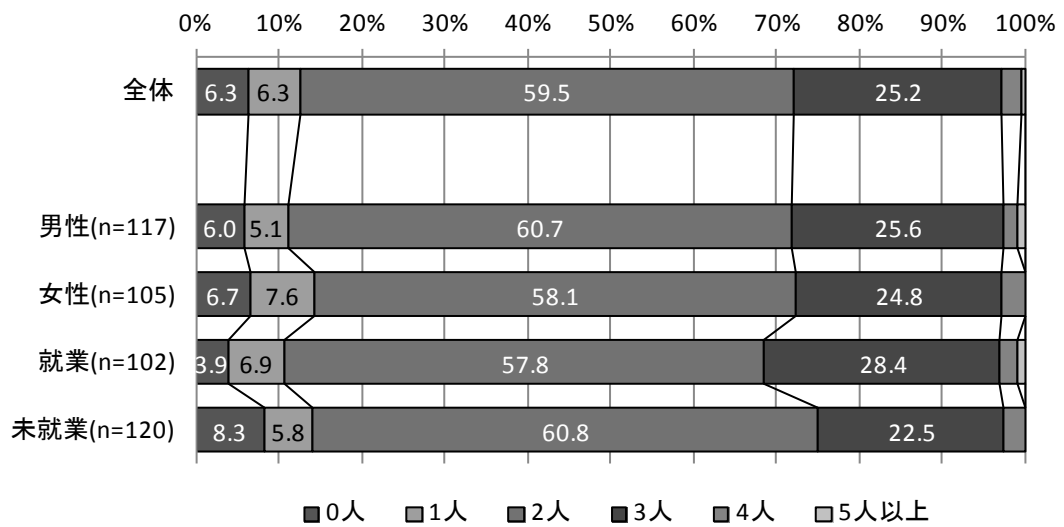
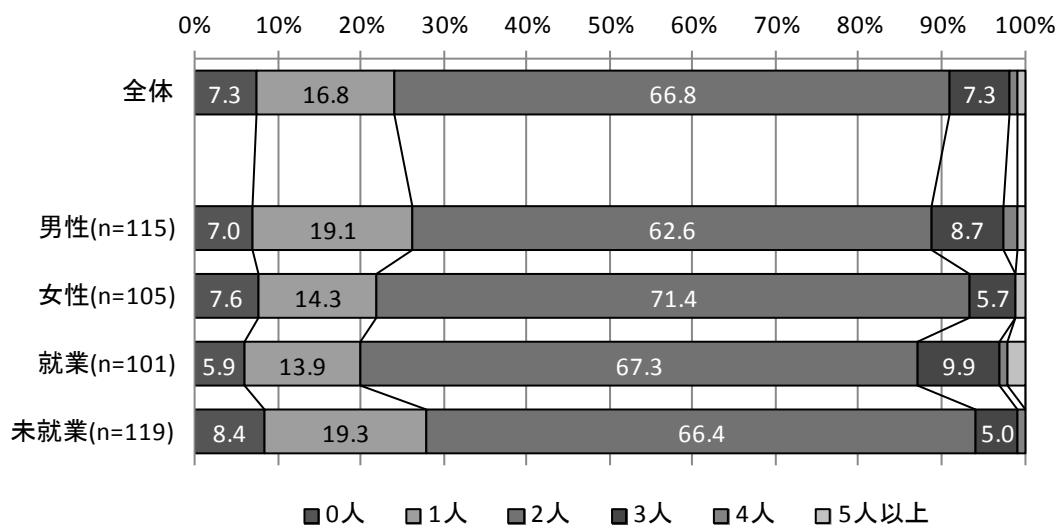


図9.4 希望する子供の数



\* 5人以上を5人として算出

図9.5 現実的な子供の数

④理想と現実の子供の数との間にギャップが存在する理由

・「金銭的な負担」を理由が最も多く、女性は「子育て環境」も理由に挙げている。

「問F－3 ほしい子どもの数」と「問F－4 現実的な子どもの数」にギャップがある方に伺います  
 問F－5 その理由はなぜですか？（複数回答）

・「子育てや教育にお金がかかりすぎるから」を理由にしている回答者が73.4%と最も多い。

※「子育てができる職場環境が整備されていない」との回答者は、男性が39.0%に対して女性は13.2%となっており男女差が見られ、県内在住者の回答者と男女が逆転している。

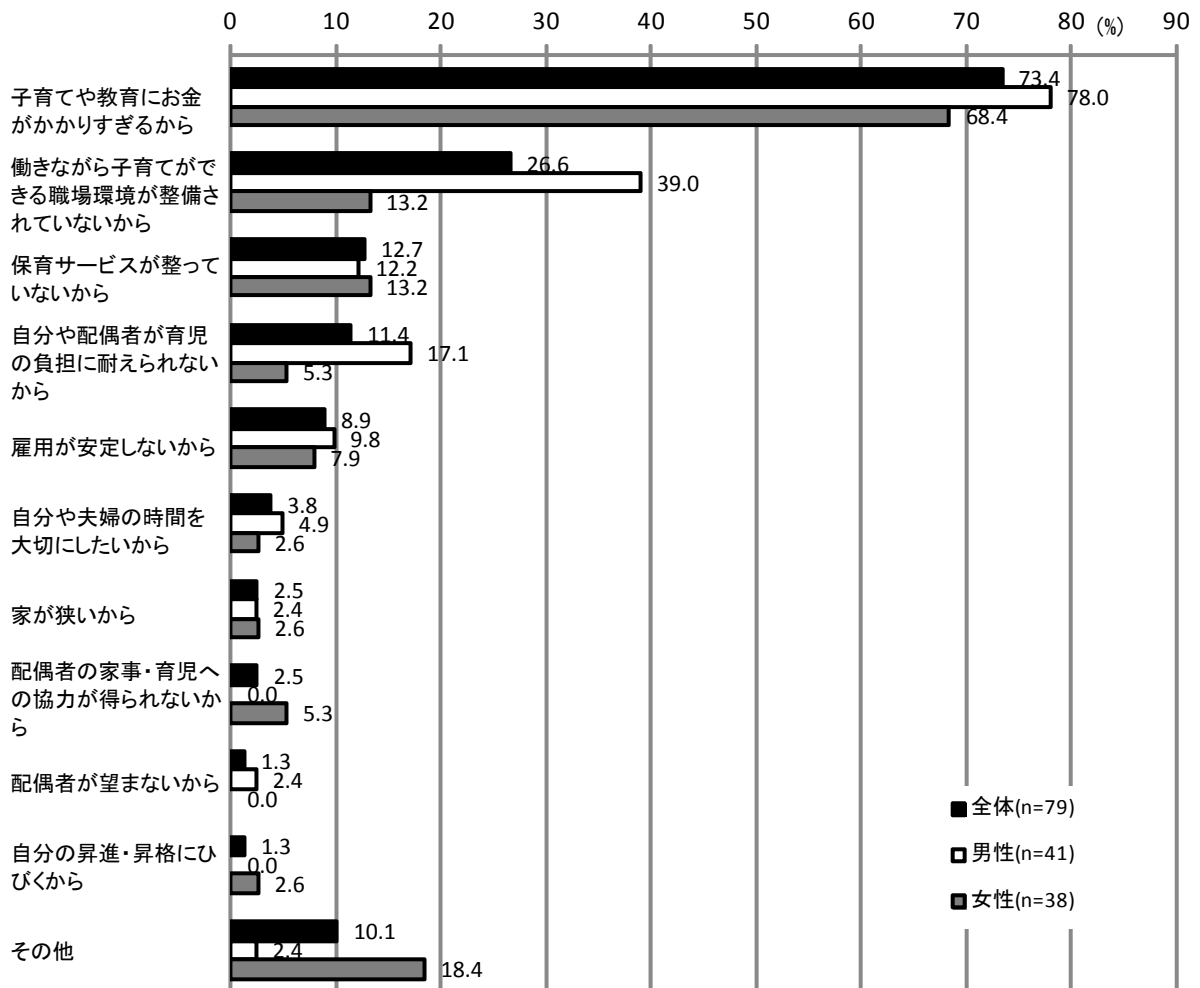


図96 理想と現実の子供の数との間にギャップが存在する理由

（８）富山県の現状と課題・将来像

①富山の誇り・魅力

・「食べ物がおいしい」「自然環境」「空気や水がきれい」などの地域資源が上位

問G-1 あなたが友達などに自慢できる富山県の誇り、魅力は何ですか？（複数回答）

・米や新鮮な魚など、食べ物がおいしい」「山、川、海等の自然環境に恵まれている」「空気や水がきれい」などの地域資源が上位を占める。

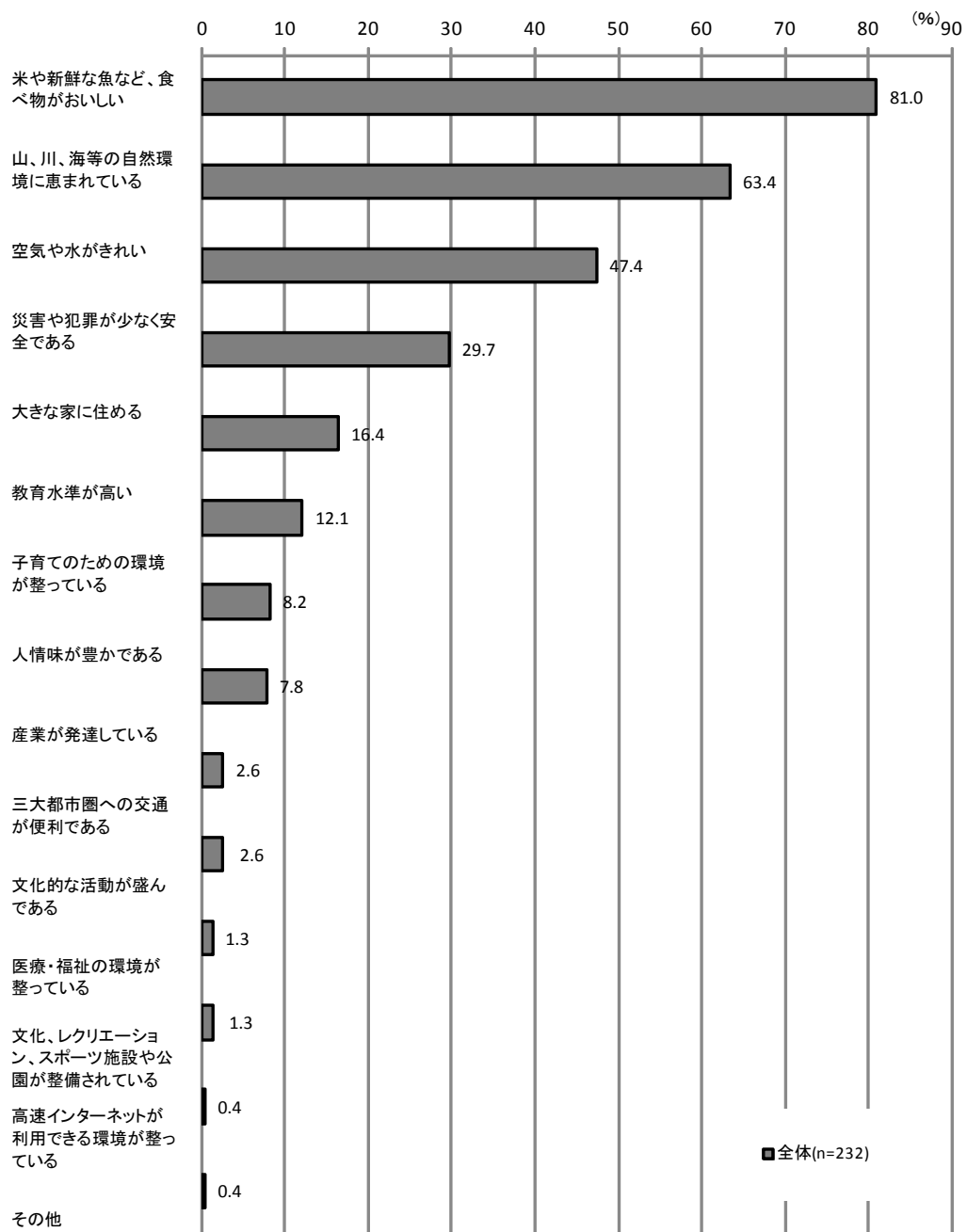


図 9 7 富山の誇り・魅力

②富山に不足しているもの

・「まちなぎわい」について、「高等教育機関」「魅力ある企業(就職先)」などの回答が上位

問G-2 あなたにとって、現在の富山県に不足しているものは何ですか？(複数回答)

・「まちなぎわい」が46.8%、「魅力ある大学などの高等教育機関」が43.7%、「魅力ある企業（就職先）」が42.4%となっている。

※県内在住者に比べて、「魅力ある大学などの高等教育機関」「魅力ある企業（就職先）」などの回答が上位となっている。

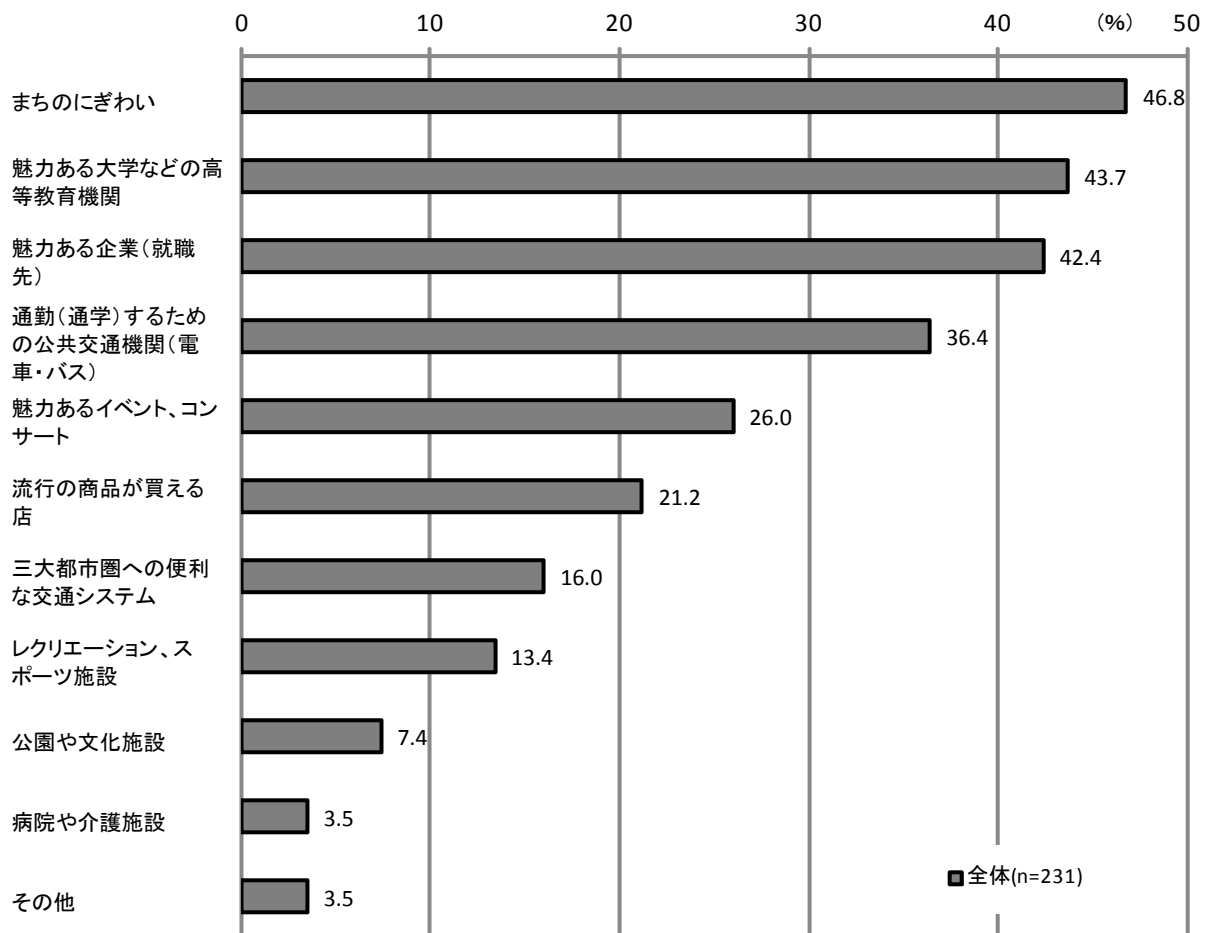


図98 富山に不足しているもの

③富山の未来の認識

・ 3 / 4は富山に不足しているものが解消されれば富山に戻る意向あり

問G-3 あなたは、問G-2で選択した富山に不足しているものについて、その不足が解消された場合、富山に戻ろうと思いますか？

- ・ 3 / 4 (74.5%)は富山に不足しているものが解消されれば富山に戻る意向があると回答している。
- ・ 男性は82.6%が戻る可能性を回答しているが、女性は65.5%にとどまっている。

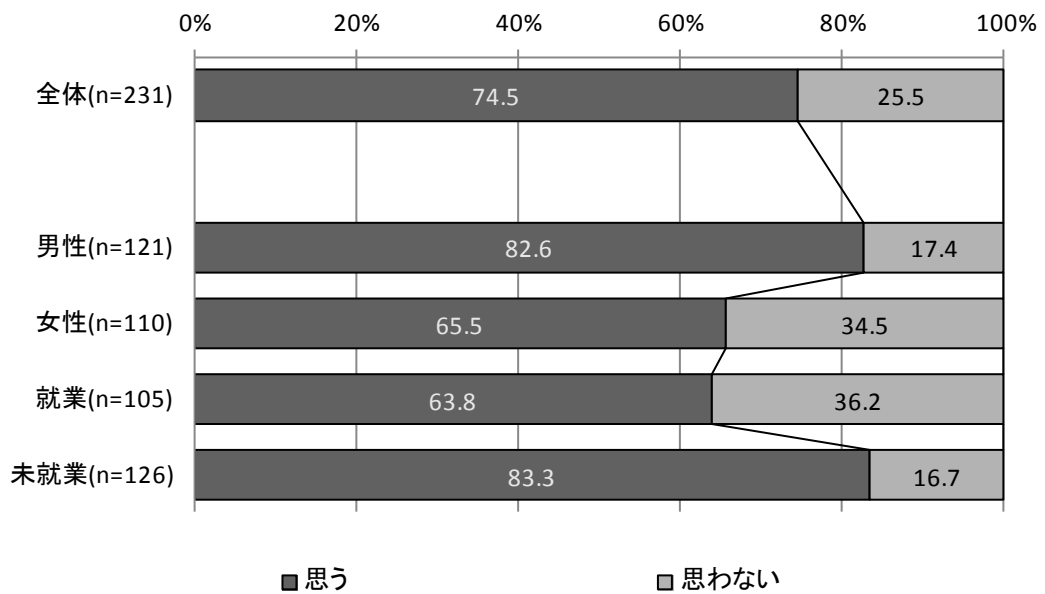


図99 不足の解消により、富山に戻る意向



④富山の未来の認識

・富山の未来が明るいと考える若者は約62.6%で、県内在住者よりも5ポイント多い。

問G-4 あなたは、富山の未来は明るいと思いますか

・「そう思う」「どちらかといえばそう思う」を合わせると62.6%と、半数を超える。  
 ※県内在住者は57.2%であり、県外在住者の方が多少本県の未来に対して楽観的である。

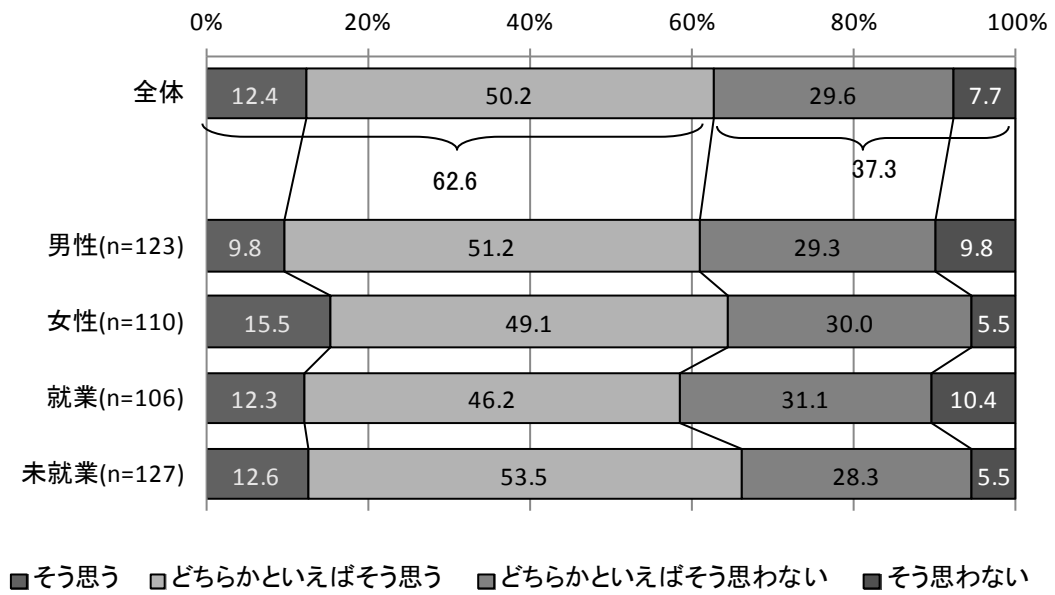


図100 富山の未来は明るいかな

⑤富山県の未来が明るいと思う理由

・「豊かな自然や文化資源が充実しており精神的に豊かな生活を送れる」ことを富山県の未来が明るいと思う理由にしている回答者が最も多く6割

「1・2（どちらかといえば）富山県の未来は明るいと思う」を選んだ方がお答えください  
 問G-5 その理由は何ですか？（複数回答）

- ・「豊かな自然や文化資源が充実しており精神的に豊かな生活を送れる」ことを理由にしている回答者が61.8%で最も多い。

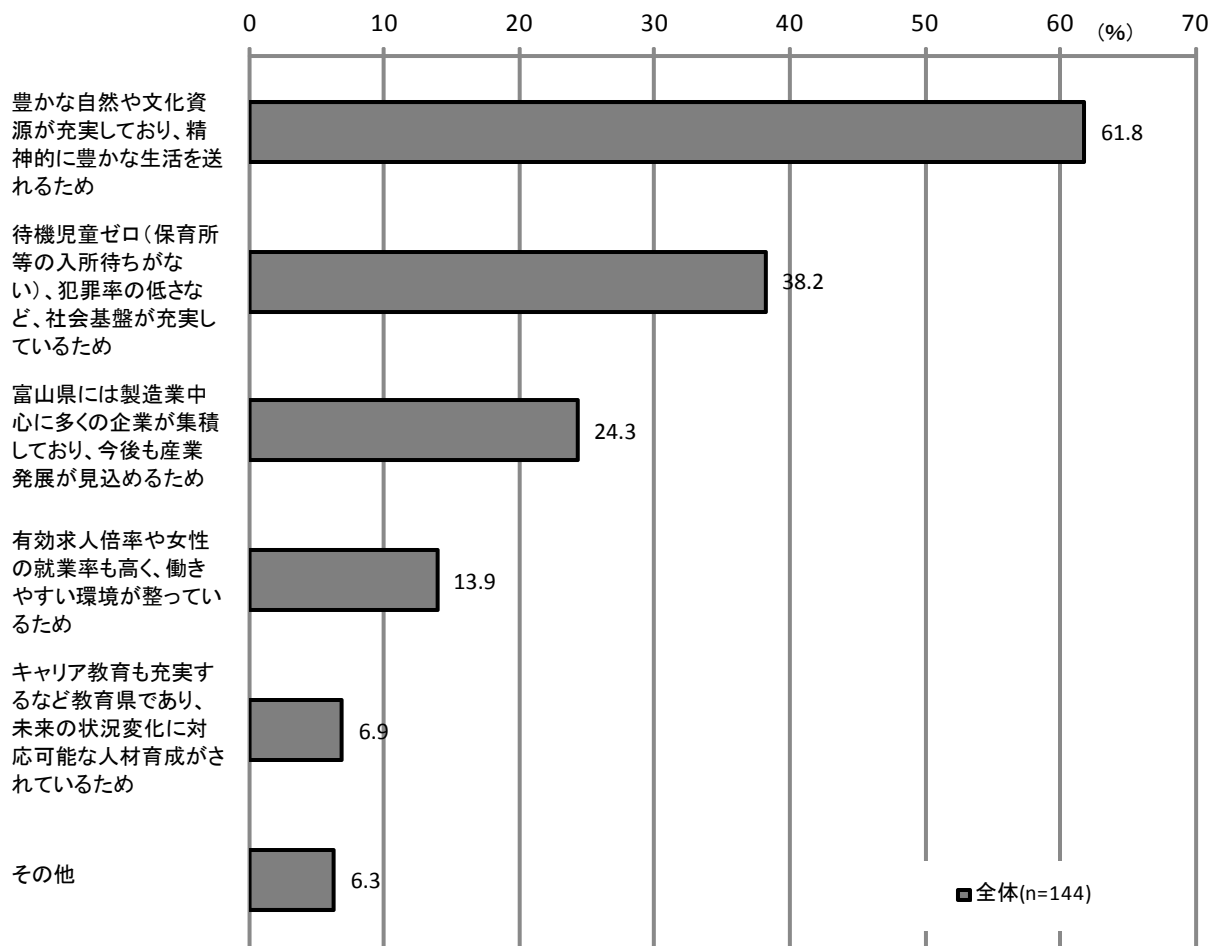


図 101 富山県の未来が明るいと思う理由

⑥富山県の未来が明るいと思わない理由

・「少子高齢化が進み、県人口が減少することにより、経済が停滞、生活水準が下がるため」がトップ

「3・4（どちらかといえば）富山県の未来は明るいとは思わない」を選んだ方がお答えください  
問G-6 その理由は何ですか？（複数回答）

・「少子高齢化が進み、県人口が減少することにより、経済が停滞、生活水準が下がるため」を7割(75.9%)が理由に挙げている。

※県外在住者は「都市部への集中による過疎化」を60.9%が理由としてあげているが、県内在住者は48.8%にとどまる。

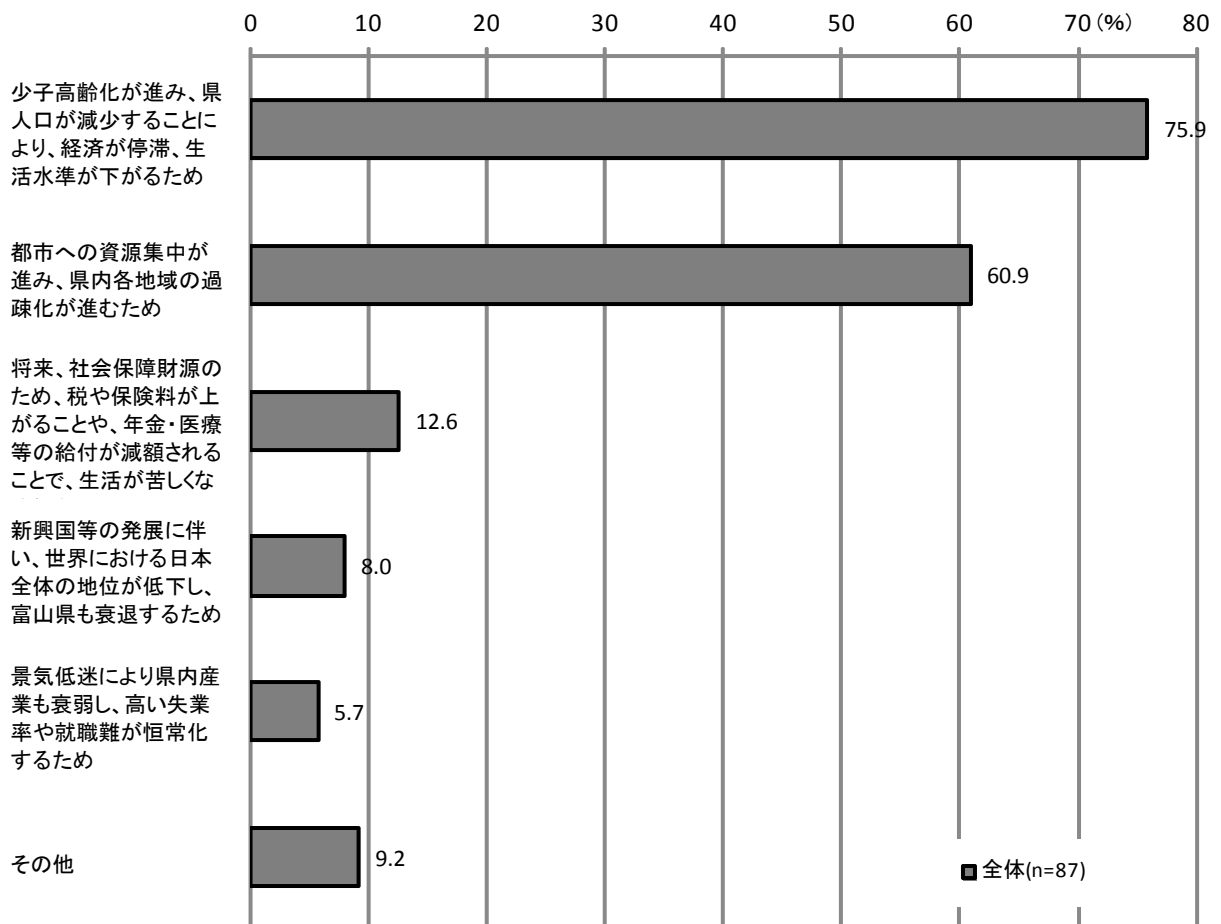


図 102 富山県の未来が明るいと思わない理由

⑦富山県の未来のための取り組み

・「魅力ある大学などの高等教育機関を増やす」との回答がトップ

問G-7 あなたは、未来の富山県をよくするためには、今後10年間でどのような取り組みをすればよいと思いますか？（複数回答）

・県内在住者では9位で12.8%だった「魅力ある大学などの高等教育機関を増やす」との回答が33.8%でトップとなっている。

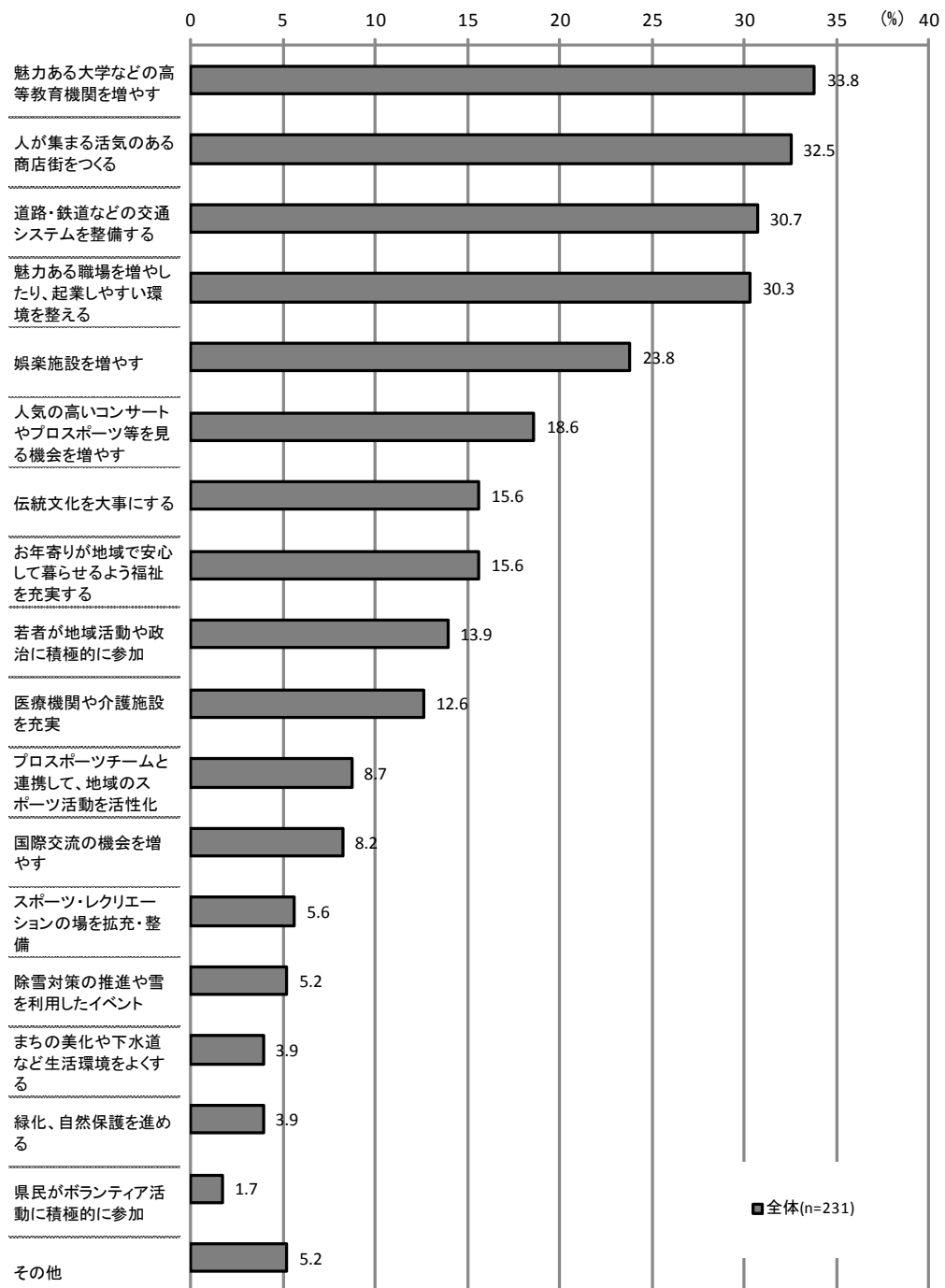


図103 富山県の未来のために取り組むべきこと

⑧富山県をよくするために自分ができること

・「富山県内で(将来的に富山に戻って)仕事や学業への取り組み」を通して貢献するとの回答が約4割

問G-8 また、あなたは、未来の富山県をよくするために、何か行動しようと思えますか？(複数回答)

- ・「富山県外に住んでも、富山県の良さをPRする、富山県産のものを購入するなどで貢献したい」との回答が約4割(38.3%)。
- ・続いて、「富山県内において(将来的に戻って)、仕事や学業にしっかり取り組むことで貢献したい」「考えてはいるが、具体的に何をすべきかわからない」との回答が続く。
- ・県内在住者で上位だった「行政や他の人の仕事であり、自分に何かできると考えたことはない」は下位。

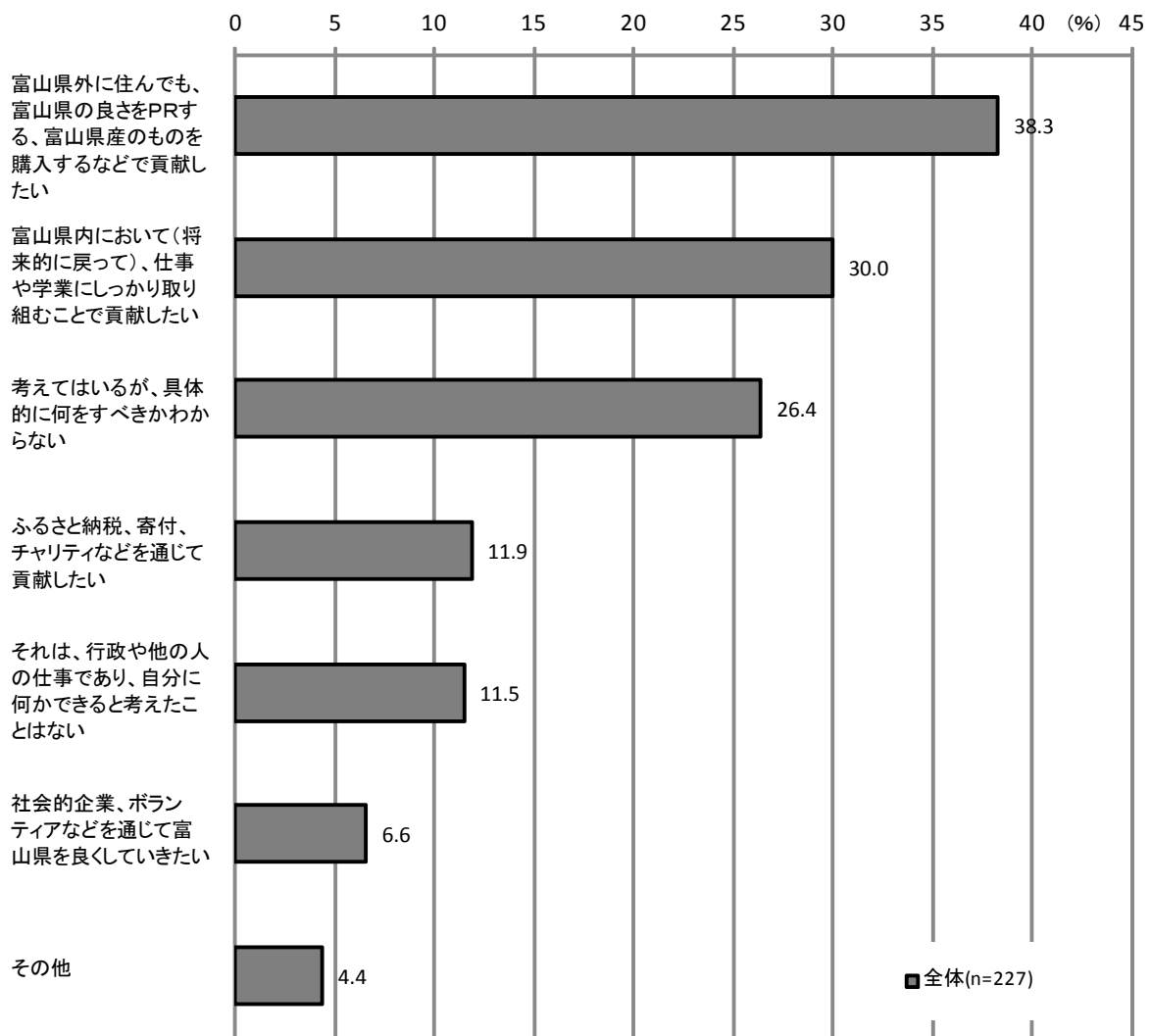


図104 富山県をよくするために自分ができること

### Ⅲ 集計表

#### 1. 富山県内在住者

##### (1) 地域での暮らしの満足度

###### ①富山県での暮らしの満足度

上段:度数		問A-1暮らしの満足度				
下段:%		合計	満足	どちらかとい えば満足	どちらかとい えば不満	不満
全体		812 100.0	200 24.6	454 55.9	128 15.8	30 3.7
性別	男性	471 100.0	128 27.2	249 52.9	73 15.5	21 4.5
	女性	341 100.0	72 21.1	205 60.1	55 16.1	9 2.6
出身地	富山県	557 100.0	144 25.9	315 56.6	82 14.7	16 2.9
	富山県外	255 100.0	56 22.0	139 54.5	46 18.0	14 5.5
就業の有無	就業	450 100.0	95 21.1	255 56.7	87 19.3	13 2.9
	未就業	362 100.0	105 29.0	199 55.0	41 11.3	17 4.7

###### ②満足している理由（満足しているとの回答者）

上段:度数		問A-2満足している理由						
下段:%		合計	経済的に豊 かな生活を 送れている から	仕事や学業 が充実し成 功しているか ら	家族や恋 人、友達の 影響で、精神 的に充実して いるから	生活環境が 整備され、子 育てや介護 等のサービ スに不自由 がないから	好きな趣味 があり、日々 が楽しいから	その他
全体		639 100.0	187 29.3	158 24.7	319 49.9	60 9.4	224 35.1	39 6.1
性別	男性	365 100.0	105 28.8	83 22.7	157 43.0	35 9.6	149 40.8	18 4.9
	女性	274 100.0	82 29.9	75 27.4	162 59.1	25 9.1	75 27.4	21 7.7
出身地	富山県	450 100.0	132 29.3	102 22.7	252 56.0	40 8.9	159 35.3	28 6.2
	富山県外	189 100.0	55 29.1	56 29.6	67 35.4	20 10.6	65 34.4	11 5.8
就業の有無	就業	344 100.0	95 27.6	81 23.5	192 55.8	33 9.6	119 34.6	26 7.6
	未就業	295 100.0	92 31.2	77 26.1	127 43.1	27 9.2	105 35.6	13 4.4

###### ③富山県外でも満足できるか（満足しているとの回答者）

上段:度数		問A-3県外でも同じような満足度は得られるか		
下段:%		合計	富山県外で も得られる	富山県外で は得られな い
全体		618 100.0	486 78.6	132 21.4
性別	男性	355 100.0	287 80.8	68 19.2
	女性	263 100.0	199 75.7	64 24.3
出身地	富山県	431 100.0	320 74.2	111 25.8
	富山県外	187 100.0	166 88.8	21 11.2
就業の有無	就業	335 100.0	254 75.8	81 24.2
	未就業	283 100.0	232 82.0	51 18.0

④不満の理由（不満であるとの回答者）

上段:度数		問A-4不満の理由						
下段:%		合計	生活が苦しいから	仕事や学業がうまくいかず、認められていない又はつまらないから	人間関係がうまくいっていないから	生活環境が不十分で、必要な子育てや介護等のサービスを受けられていないから	好きな趣味がない、又はあっても十分に時間がとれずできていないから	その他
全体		154 100.0	40 26.0	49 31.8	25 16.2	28 18.2	57 37.0	52 33.8
性別	男性	90 100.0	24 26.7	27 30.0	13 14.4	17 18.9	33 36.7	32 35.6
	女性	64 100.0	16 25.0	22 34.4	12 18.8	11 17.2	24 37.5	20 31.3
出身地	富山県	95 100.0	30 31.6	38 40.0	22 23.2	19 20.0	43 45.3	23 24.2
	富山県外	59 100.0	10 16.9	11 18.6	3 5.1	9 15.3	14 23.7	29 49.2
就業の有無	就業	98 100.0	34 34.7	36 36.7	17 17.3	23 23.5	40 40.8	27 27.6
	未就業	56 100.0	6 10.7	13 23.2	8 14.3	5 8.9	17 30.4	25 44.6

⑤県外に住めば不満は解消されるか（不満であるとの回答者）

上段:度数		問A-5県外に住んだ場合不満は解消されるか		
下段:%		合計	はい	いいえ
全体		143 100.0	74 51.7	69 48.3
性別	男性	88 100.0	46 52.3	42 47.7
	女性	55 100.0	28 50.9	27 49.1
出身地	富山県	88 100.0	38 43.2	50 56.8
	富山県外	55 100.0	36 65.5	19 34.5
就業の有無	就業	93 100.0	43 46.2	50 53.8
	未就業	50 100.0	31 62.0	19 38.0

(2) 定住意識

①富山県への定住意識

上段:度数		問B-1このまま富山県に住み続けたいか			
下段:%		合計	住みたい	一定の条件が整えば住みたい	住み続けたくない
全体		805 100.0	336 41.7	343 42.6	126 15.7
性別	男性	465 100.0	197 42.4	187 40.2	81 17.4
	女性	340 100.0	139 40.9	156 45.9	45 13.2
出身地	富山県	556 100.0	297 53.4	226 40.6	33 5.9
	富山県外	249 100.0	39 15.7	117 47.0	93 37.3
就業の有無	就業	444 100.0	213 48.0	193 43.5	38 8.6
	未就業	361 100.0	123 34.1	150 41.6	88 24.4

②定住のための一定の条件（一定の条件が整えば住み続けたいとの回答者）

上段:度数		問B-2一定の条件に近いものとは								
下段:%		合計	自分が希望する産業等の就職先	子供の教育環境(保育園、小学校)	流行のファッショントレンドの商品が店頭にある等買物物が便利であること	魅力あるイベント・コンサートや遊ぶ場があること	街に活気があり、余暇を楽しめること	通学・通勤が便利であること	若い世代がたくさん回りにいること	その他
全体		341 100.0	135 39.6	57 16.7	80 23.5	105 30.8	143 41.9	89 26.1	33 9.7	29 8.5
性別	男性	186 100.0	70 37.6	26 14.0	38 20.4	48 25.8	87 46.8	41 22.0	16 8.6	18 9.7
	女性	155 100.0	65 41.9	31 20.0	42 27.1	57 36.8	56 36.1	48 31.0	17 11.0	11 7.1
出身地	富山県	225 100.0	82 36.4	45 20.0	54 24.0	72 32.0	98 43.6	61 27.1	26 11.6	16 7.1
	富山県外	116 100.0	53 45.7	12 10.3	26 22.4	33 28.4	45 38.8	28 24.1	7 6.0	13 11.2
就業の有無	就業	191 100.0	49 25.7	41 21.5	52 27.2	60 31.4	85 44.5	47 24.6	26 13.6	22 11.5
	未就業	150 100.0	86 57.3	16 10.7	28 18.7	45 30.0	58 38.7	42 28.0	7 4.7	7 4.7

③住み続けたくない理由(住み続けたくないとの回答者)

上段:度数		問B-3住み続けたくない理由								
下段:%		合計	積雪が多いから	親と離れて住みたいから	自分が希望する産業等の就職先がないから	流行のファッショントレンドの商品が店頭になく買物物等が不便だから	魅力あるイベント・コンサートや遊ぶ場が少ないから	街に活気がないから	隣近所の人との口がうるさいから	通学・通勤が不便だから
全体		118 100.0	51 43.2	11 9.3	21 17.8	34 28.8	51 43.2	32 27.1	1 0.8	20 16.9
性別	男性	77 100.0	33 42.9	4 5.2	13 16.9	22 28.6	35 45.5	25 32.5	-	9 11.7
	女性	41 100.0	18 43.9	7 17.1	8 19.5	12 29.3	16 39.0	7 17.1	1 2.4	11 26.8
出身地	富山県	31 100.0	11 35.5	10 32.3	5 16.1	8 25.8	18 58.1	6 19.4	1 3.2	8 25.8
	富山県外	87 100.0	40 46.0	1 1.1	16 18.4	26 29.9	33 37.9	26 29.9	-	12 13.8
就業の有無	就業	36 100.0	13 36.1	6 16.7	2 5.6	13 36.1	18 50.0	10 27.8	1 2.8	5 13.9
	未就業	82 100.0	38 46.3	5 6.1	19 23.2	21 25.6	33 40.2	22 26.8	-	15 18.3

上段:度数					
下段:%		若い世代が少ないから	排他的な雰囲気があり、新しいものを受け入れないから	都会での生活に興味があるから	その他
全体		9 7.6	13 11.0	34 28.8	22 18.6
性別	男性	7 9.1	8 10.4	24 31.2	12 15.6
	女性	2 4.9	5 12.2	10 24.4	10 24.4
出身地	富山県	5 16.1	8 25.8	14 45.2	4 12.9
	富山県外	4 4.6	5 5.7	20 23.0	18 20.7
就業の有無	就業	5 13.9	8 22.2	9 25.0	7 19.4
	未就業	4 4.9	5 6.1	25 30.5	15 18.3



④富山県の強みの認知度(住み続けたくないとの回答者)

上段:度数 下段:%		問B-4富山県の強みの認知度									
		合計	待機児童ゼロ(保育所等の入所待ちがない)	一人当たり県民所得が全国トップクラス	持ち家率、戸あたり延べ面積が全国1位	火災や重要犯罪の件数が少ない(全国1位)	有効求人倍率が全国的に高く、職を比較的見つけやすい	有力なものづくり企業が多いなど産業が発展している	女性就業率が全国的にも高い	生活保護率が低い(全国1位)	その他
全体		105 100.0	33 31.4	33 31.4	63 60.0	26 24.8	22 21.0	25 23.8	23 21.9	15 14.3	8 7.6
性別	男性	63 100.0	20 31.7	23 36.5	37 58.7	21 33.3	13 20.6	17 27.0	9 14.3	12 19.0	6 9.5
	女性	42 100.0	13 31.0	10 23.8	26 61.9	5 11.9	9 21.4	8 19.0	14 33.3	3 7.1	2 4.8
出身地	富山県	29 100.0	14 48.3	11 37.9	20 69.0	9 31.0	9 31.0	6 20.7	9 31.0	7 24.1	2 6.9
	富山県外	76 100.0	19 25.0	22 28.9	43 56.6	17 22.4	13 17.1	19 25.0	14 18.4	8 10.5	6 7.9
就業の有無	就業	36 100.0	16 44.4	13 36.1	24 66.7	9 25.0	12 33.3	11 30.6	13 36.1	5 13.9	2 5.6
	未就業	69 100.0	17 24.6	20 29.0	39 56.5	17 24.6	10 14.5	14 20.3	10 14.5	10 14.5	6 8.7

⑤強みを知って考えが変わったか(住みたくなかったか)

上段:度数 下段:%		問B-5考えは変わったか		
		合計	変わった	変わらない
全体		121 100.0	5 4.1	116 95.9
性別	男性	77 100.0	1 1.3	76 98.7
	女性	44 100.0	4 9.1	40 90.9
出身地	富山県	33 100.0	-	33 100.0
	富山県外	88 100.0	5 5.7	83 94.3
就業の有無	就業	38 100.0	-	38 100.0
	未就業	83 100.0	5 6.0	78 94.0

(4) 就業意識

① 就業形態

上段:度数 下段:%		問C-1現在の就業形態								
		合計	自営業	家族従業員	宅内就労・内職	自由業	会社役員	会社員	公務員	嘱託・契約社員
全体		817 100.0	2 0.2	1 0.1	- -	- -	2 0.2	363 44.4	51 6.2	17 2.1
性別	男性	475 100.0	1 0.2	- -	- -	- -	1 0.2	203 42.7	18 3.8	4 0.8
	女性	342 100.0	1 0.3	1 0.3	- -	- -	1 0.3	160 46.8	33 9.6	13 3.8
出身地	富山県	559 100.0	2 0.4	1 0.2	- -	- -	2 0.4	273 48.8	46 8.2	15 2.7
	富山県外	258 100.0	- -	- -	- -	- -	- -	90 34.9	5 1.9	2 0.8
就業の有無	就業	451 100.0	2 0.4	1 0.2	- -	- -	2 0.4	363 80.5	51 11.3	17 3.8
	未就業	366 100.0	- -	- -	- -	- -	- -	- -	- -	- -

上段:度数 下段:%		問C-1現在の就業形態					
		派遣社員	パート・アルバイト	未就業(在学中)	未就業(専業主婦・主夫)	未就業(求職中)	未就業(その他)
全体		3 0.4	12 1.5	348 42.6	2 0.2	8 1.0	8 1.0
性別	男性	- -	3 0.6	239 50.3	- -	3 0.6	3 0.6
	女性	3 0.9	9 2.6	109 31.9	2 0.6	5 1.5	5 1.5
出身地	富山県	2 0.4	10 1.8	190 34.0	2 0.4	8 1.4	8 1.4
	富山県外	1 0.4	2 0.8	158 61.2	- -	- -	- -
就業の有無	就業	3 0.7	12 2.7	- -	- -	- -	- -
	未就業	- -	- -	348 95.1	2 0.5	8 2.2	8 2.2

② 働く上で重要なこと

上段:度数 下段:%		問C-2働くうえで重要なこと								
		合計	失業の心配がなく安定していること	高い収入が得られること	昇進可能性が高いこと	仕事が面白いこと	自分の知識や技能を活かせること	社会や人の役に立つこと	自分で働く日や時間を柔軟に決められること	肉体的、精神的に楽であること
全体		807 100.0	464 57.5	408 50.6	113 14.0	500 62.0	321 39.8	322 39.9	185 22.9	255 31.6
性別	男性	466 100.0	262 56.2	243 52.1	83 17.8	285 61.2	185 39.7	185 39.7	100 21.5	151 32.4
	女性	341 100.0	202 59.2	165 48.4	30 8.8	215 63.0	136 39.9	137 40.2	85 24.9	104 30.5
出身地	富山県	555 100.0	328 59.1	277 49.9	79 14.2	324 58.4	220 39.6	229 41.3	130 23.4	188 33.9
	富山県外	252 100.0	136 54.0	131 52.0	34 13.5	176 69.8	101 40.1	93 36.9	55 21.8	67 26.6
就業の有無	就業	450 100.0	273 60.7	244 54.2	66 14.7	281 62.4	180 40.0	174 38.7	96 21.3	157 34.9
	未就業	357 100.0	191 53.5	164 45.9	47 13.2	219 61.3	141 39.5	148 41.5	89 24.9	98 27.5

上段:度数 下段:%		職場内における人間関係が充実していること	
		居住地から近いこと	職場内における人間関係が充実していること
全体		279 34.6	512 63.4
性別	男性	148 31.8	257 55.2
	女性	131 38.4	255 74.8
出身地	富山県	209 37.7	363 65.4
	富山県外	70 27.8	149 59.1
就業の有無	就業	177 39.3	312 69.3
	未就業	102 28.6	200 56.0

### ③将来の生活はどうありたいか

上段:度数 下段:%		問C-3将来の在り方				
		合計	経済的な成功	どちらかといえば経済的な成功	どちらかといえば精神的な充実	精神的な充実
全体		805 100.0	105 13.0	182 22.6	408 50.7	110 13.7
性別	男性	467 100.0	79 16.9	116 24.8	197 42.2	75 16.1
	女性	338 100.0	26 7.7	66 19.5	211 62.4	35 10.4
出身地	富山県	556 100.0	62 11.2	130 23.4	288 51.8	76 13.7
	富山県外	249 100.0	43 17.3	52 20.9	120 48.2	34 13.7
就業の有無	就業	449 100.0	35 7.8	110 24.5	236 52.6	68 15.1
	未就業	356 100.0	70 19.7	72 20.2	172 48.3	42 11.8

### ④仕事への取り組み姿勢

上段:度数 下段:%		問C-4どの程度頑張りたいか						
		合計	経験値や能力の向上につながると考え、進んで与えられた以上の仕事をしたい	昇進、給与のアップなど目に見える成果を得られるときに、与えられた以上の仕事をしたい	極的ではないが、人が足りない等どうしても必要があれば与えられた以上の仕事をす	与えられた仕事をすればいい	仕事は少しでも少ないほうがいい	仕事はしたくない
全体		810 100.0	321 39.6	193 23.8	194 24.0	56 6.9	17 2.1	29 3.6
性別	男性	470 100.0	188 40.0	128 27.2	91 19.4	30 6.4	14 3.0	19 4.0
	女性	340 100.0	133 39.1	65 19.1	103 30.3	26 7.6	3 0.9	10 2.9
出身地	富山県	556 100.0	198 35.6	134 24.1	152 27.3	34 6.1	14 2.5	24 4.3
	富山県外	254 100.0	123 48.4	59 23.2	42 16.5	22 8.7	3 1.2	5 2.0
就業の有無	就業	450 100.0	165 36.7	107 23.8	116 25.8	29 6.4	11 2.4	22 4.9
	未就業	360 100.0	156 43.3	86 23.9	78 21.7	27 7.5	6 1.7	7 1.9

⑤将来就職したい（転職含む。）と考えている「業種」

上段:度数		問C-5就職したい業種								
下段:%		合計	司法関係	公務員	営業・事務・企画	一般サービス	専門サービス	栄養・調理関係	金融関係	大手企業の 本社勤務
全体		806 100.0	19 2.4	211 26.2	163 20.2	86 10.7	27 3.3	27 3.3	52 6.5	70 8.7
性別	男性	468 100.0	13 2.8	126 26.9	70 15.0	40 8.5	15 3.2	9 1.9	37 7.9	50 10.7
	女性	338 100.0	6 1.8	85 25.1	93 27.5	46 13.6	12 3.6	18 5.3	15 4.4	20 5.9
出身地	富山県	552 100.0	11 2.0	133 24.1	124 22.5	62 11.2	17 3.1	20 3.6	37 6.7	37 6.7
	富山県外	254 100.0	8 3.1	78 30.7	39 15.4	24 9.4	10 3.9	7 2.8	15 5.9	33 13.0
就業の有無	就業	446 100.0	8 1.8	92 20.6	88 19.7	44 9.9	12 2.7	18 4.0	15 3.4	37 8.3
	未就業	360 100.0	11 3.1	119 33.1	75 20.8	42 11.7	15 4.2	9 2.5	37 10.3	33 9.2

上段:度数										
下段:%		経営者や自 営業	マスコミ関係	教育	保育、幼児 教育	福祉関係	医療関係	技術者(工 業、化学な ど)	技術者(農業 など)	IT 関係
全体		42 5.2	33 4.1	63 7.8	36 4.5	30 3.7	71 8.8	134 16.6	21 2.6	49 6.1
性別	男性	32 6.8	21 4.5	33 7.1	10 2.1	7 1.5	31 6.6	115 24.6	17 3.6	38 8.1
	女性	10 3.0	12 3.6	30 8.9	26 7.7	23 6.8	40 11.8	19 5.6	4 1.2	11 3.3
出身地	富山県	29 5.3	28 5.1	46 8.3	26 4.7	23 4.2	45 8.2	78 14.1	13 2.4	31 5.6
	富山県外	13 5.1	5 2.0	17 6.7	10 3.9	7 2.8	26 10.2	56 22.0	8 3.1	18 7.1
就業の有無	就業	24 5.4	15 3.4	32 7.2	20 4.5	21 4.7	41 9.2	64 14.3	7 1.6	21 4.7
	未就業	18 5.0	18 5.0	31 8.6	16 4.4	9 2.5	30 8.3	70 19.4	14 3.9	28 7.8

上段:度数								
下段:%		クリエイティ ブ関係	建築・土木関 係	農業、林業、 水産業	不動産関係	運輸、配送 関係	その他	わからない
全体		58 7.2	36 4.5	24 3.0	16 2.0	33 4.1	27 3.3	117 14.5
性別	男性	23 4.9	28 6.0	18 3.8	12 2.6	28 6.0	16 3.4	71 15.2
	女性	35 10.4	8 2.4	6 1.8	4 1.2	5 1.5	11 3.3	46 13.6
出身地	富山県	38 6.9	19 3.4	17 3.1	13 2.4	23 4.2	18 3.3	95 17.2
	富山県外	20 7.9	17 6.7	7 2.8	3 1.2	10 3.9	9 3.5	22 8.7
就業の有無	就業	39 8.7	18 4.0	12 2.7	9 2.0	13 2.9	13 2.9	74 16.6
	未就業	19 5.3	18 5.0	12 3.3	7 1.9	20 5.6	14 3.9	43 11.9

⑥富山県内に希望する職種の就職先の有無

上段:度数 下段:%		問C-5続き富山県内に就職したい企業はあるか			
		合計	ある	ない	わからない
全体		783 100.0	282 36.0	116 14.8	385 49.2
性別	男性	455 100.0	164 36.0	76 16.7	215 47.3
	女性	328 100.0	118 36.0	40 12.2	170 51.8
出身地	富山県	535 100.0	219 40.9	57 10.7	259 48.4
	富山県外	248 100.0	63 25.4	59 23.8	126 50.8
就業の有無	就業	430 100.0	152 35.3	62 14.4	216 50.2
	未就業	353 100.0	130 36.8	54 15.3	169 47.9

⑦理想とする働き方

上段:度数 下段:%		問C-6理想とする働き方に近いもの						
		合計	正社員として 定年まで同じ 職場	転職を繰り返 しキャリア アップ	派遣やパー ト	資格を取得し 高い給与の 職種で働く	起業する	専業主婦・主 夫
全体		807 100.0	629 77.9	87 10.8	104 12.9	188 23.3	58 7.2	36 4.5
性別	男性	469 100.0	389 82.9	55 11.7	18 3.8	113 24.1	42 9.0	12 2.6
	女性	338 100.0	240 71.0	32 9.5	86 25.4	75 22.2	16 4.7	24 7.1
出身地	富山県	552 100.0	430 77.9	55 10.0	79 14.3	122 22.1	39 7.1	29 5.3
	富山県外	255 100.0	199 78.0	32 12.5	25 9.8	66 25.9	19 7.5	7 2.7
就業の有無	就業	447 100.0	334 74.7	48 10.7	82 18.3	115 25.7	29 6.5	25 5.6
	未就業	360 100.0	295 81.9	39 10.8	22 6.1	73 20.3	29 8.1	11 3.1

⑧将来何歳まで働きたいか

上段:度数 下段:%		問C-7将来何歳まで働きたいか							
		合計	60歳	65歳	70歳	75歳	80歳	働けるうちは いつまでも	60歳前でも できるだけ早 く
全体		809 100.0	270 33.4	256 31.6	37 4.6	4 0.5	2 0.2	167 20.6	73 9.0
性別	男性	469 100.0	143 30.5	173 36.9	25 5.3	3 0.6	2 0.4	89 19.0	34 7.2
	女性	340 100.0	127 37.4	83 24.4	12 3.5	1 0.3	-	78 22.9	39 11.5
出身地	富山県	554 100.0	181 32.7	177 31.9	28 5.1	1 0.2	2 0.4	112 20.2	53 9.6
	富山県外	255 100.0	89 34.9	79 31.0	9 3.5	3 1.2	-	55 21.6	20 7.8
就業の有無	就業	449 100.0	158 35.2	139 31.0	18 4.0	1 0.2	-	77 17.1	56 12.5
	未就業	360 100.0	112 31.1	117 32.5	19 5.3	3 0.8	2 0.6	90 25.0	17 4.7

⑨ 転職意向（就業者）

上段:度数		問C-8 転職			
下段:%		合計	富山県内企業に転職したい	富山県外企業に転職したい	いまのまま働き続けたい
全体		446 100.0	111 24.9	66 14.8	269 60.3
性別	男性	228 100.0	45 19.7	35 15.4	148 64.9
	女性	218 100.0	66 30.3	31 14.2	121 55.5
出身地	富山県	346 100.0	99 28.6	43 12.4	204 59.0
	富山県外	100 100.0	12 12.0	23 23.0	65 65.0
就業の有無	就業	445 100.0	111 24.9	65 14.6	269 60.4
	未就業	1 100.0	-	1 100.0	-

⑩ 富山県内を転職先として考える理由（就業者・県内企業への転職意向）

上段:度数		問C-9 富山県内を優先する理由								
下段:%		合計	富山県に愛着がある	富山県は暮らしやすい	地元である	家族がいる	恋人・友人が県内にいる	希望する仕事、就職先がある	給料と生活費の兼ね合いを考えると富山県がいい	富山県は子どもを育てやすい
全体		113 100.0	39 34.5	41 36.3	54 47.8	64 56.6	36 31.9	10 8.8	21 18.6	5 4.4
性別	男性	47 100.0	17 36.2	18 38.3	25 53.2	23 48.9	14 29.8	6 12.8	9 19.1	2 4.3
	女性	66 100.0	22 33.3	23 34.8	29 43.9	41 62.1	22 33.3	4 6.1	12 18.2	3 4.5
出身地	富山県	100 100.0	37 37.0	33 33.0	54 54.0	59 59.0	34 34.0	6 6.0	19 19.0	5 5.0
	富山県外	13 100.0	2 15.4	8 61.5	-	5 38.5	2 15.4	4 30.8	2 15.4	-
就業の有無	就業	113 100.0	39 34.5	41 36.3	54 47.8	64 56.6	36 31.9	10 8.8	21 18.6	5 4.4
	未就業	-	-	-	-	-	-	-	-	-

上段:度数		問C-10 富山県内を優先する理由		
下段:%		親の介護などを(将来的に)県内でする必要がある	いずれ家業を継ぐ必要がある(商店、農家等)	その他
全体		14 12.4	1 0.9	3 2.7
性別	男性	4 8.5	-	1 2.1
	女性	10 15.2	1 1.5	2 3.0
出身地	富山県	14 14.0	1 1.0	1 1.0
	富山県外	-	-	2 15.4
就業の有無	就業	14 12.4	1 0.9	3 2.7
	未就業	-	-	-

⑪富山県外を転職先として考える理由（就業者・県外企業への転職意向）

上段:度数		問C-10富山県外を優先する理由								
下段:%		合計	富山県には希望する仕事、就職先がない	ふるさと(出身地)に戻りたい	都会で生活したい	富山県はくらしにくい	家族が県外にいる	恋人・友人が県外にいる	給料と生活費の兼ね合いを考えると県外がいい	富山県は娯楽が少ない
全体		66 100.0	8 12.1	12 18.2	21 31.8	11 16.7	7 10.6	13 19.7	14 21.2	26 39.4
性別	男性	35 100.0	4 11.4	9 25.7	9 25.7	9 25.7	3 8.6	4 11.4	11 31.4	9 25.7
	女性	31 100.0	4 12.9	3 9.7	12 38.7	2 6.5	4 12.9	9 29.0	3 9.7	17 54.8
全体		66 100.0	8 12.1	12 18.2	21 31.8	11 16.7	7 10.6	13 19.7	14 21.2	26 39.4
出身地	富山県	43 100.0	8 18.6	2 4.7	16 37.2	6 14.0	2 4.7	6 14.0	7 16.3	21 48.8
	富山県外	23 100.0	-	10 43.5	5 21.7	5 21.7	5 21.7	7 30.4	7 30.4	5 21.7
就業の有無	就業	65 100.0	8 12.3	12 18.5	20 30.8	11 16.9	7 10.8	13 20.0	14 21.5	25 38.5
	未就業	1 100.0	-	-	1 100.0	-	-	-	-	1 100.0

上段:度数		問C-11富山県外を転職先として考える理由			
下段:%		富山県には魅力を感じない	富山県は子どもを育てにくそう	親の介護などを(将来的に)県外でする必要がある	その他
全体		20 30.3	3 4.5	8 12.1	4 6.1
性別	男性	12 34.3	2 5.7	8 22.9	3 8.6
	女性	8 25.8	1 3.2	-	1 3.2
全体		20 30.3	3 4.5	8 12.1	4 6.1
出身地	富山県	15 34.9	3 7.0	1 2.3	3 7.0
	富山県外	5 21.7	-	7 30.4	1 4.3
就業の有無	就業	19 29.2	3 4.6	8 12.3	4 6.2
	未就業	1 100.0	-	-	-

⑫希望する就職先（未就業者）

上段:度数		問C-13希望する就職先					
下段:%		合計	県内企業に就職	できるだけ県内企業に就職	県外企業に就職	できるだけ県外企業に就職	就職の希望はない
全体		351 100.0	89 25.4	100 28.5	84 23.9	41 11.7	37 10.5
性別	男性	236 100.0	61 25.8	64 27.1	58 24.6	27 11.4	26 11.0
	女性	115 100.0	28 24.3	36 31.3	26 22.6	14 12.2	11 9.6
出身地	富山県	196 100.0	74 37.8	84 42.9	9 4.6	12 6.1	17 8.7
	富山県外	155 100.0	15 9.7	16 10.3	75 48.4	29 18.7	20 12.9
就業の有無	就業	2 100.0	-	2 100.0	-	-	-
	未就業	349 100.0	89 25.5	98 28.1	84 24.1	41 11.7	37 10.6

⑬富山県内企業を就職先として考える理由（未就業者・県内企業への就職意向）

上段:度数		問C-14富山県内を優先する理由								
下段:%		合計	富山県に愛着がある	富山県は暮らしやすい	地元である	家族がいる	恋人・友人が県内にいる	希望する仕事、就職先がある	給料と生活費の兼ね合いを考えると富山県がいい	富山県は子どもを育てやすい
全体		185 100.0	64 34.6	86 46.5	101 54.6	79 42.7	41 22.2	22 11.9	17 9.2	7 3.8
性別	男性	122 100.0	44 36.1	62 50.8	70 57.4	43 35.2	24 19.7	14 11.5	12 9.8	2 1.6
	女性	63 100.0	20 31.7	24 38.1	31 49.2	36 57.1	17 27.0	8 12.7	5 7.9	5 7.9
出身地	富山県	156 100.0	52 33.3	70 44.9	98 62.8	75 48.1	34 21.8	16 10.3	14 9.0	6 3.8
	富山県外	29 100.0	12 41.4	16 55.2	3 10.3	4 13.8	7 24.1	6 20.7	3 10.3	1 3.4
就業の有無	就業	2 100.0	1 50.0	1 50.0	1 50.0	1 50.0	-	-	-	-
	未就業	183 100.0	63 34.4	85 46.4	100 54.6	78 42.6	41 22.4	22 12.0	17 9.3	7 3.8

上段:度数		問C-15富山県内企業を就職先として考える理由		
下段:%		親の介護などを(将来的に)県内でする必要がある	いずれ家業を継ぐ必要がある(商店、農家等)	その他
全体		15 8.1	1 0.5	1 0.5
性別	男性	9 7.4	-	1 0.8
	女性	6 9.5	1 1.6	-
出身地	富山県	15 9.6	1 0.6	1 0.6
	富山県外	-	-	-
就業の有無	就業	-	-	-
	未就業	15 8.2	1 0.5	1 0.5



⑭富山県外企業を就職先として考える理由（未就業者・県外企業への就職意向）

上段:度数		問C-15富山県外を優先する理由								
下段:%		合計	富山県には希望する仕事、就職先がない	ふるさと(出身地)に戻りたい	都会で生活したい	富山県はくらしにくい	家族が県外にいる	恋人・友人が県外にいる	給料と生活費の兼ね合いを考えると県外がいい	富山県は娯楽が少ない
全体		125 100.0	12 9.6	73 58.4	38 30.4	11 8.8	31 24.8	14 11.2	12 9.6	33 26.4
性別	男性	86 100.0	9 10.5	48 55.8	28 32.6	7 8.1	21 24.4	7 8.1	6 7.0	24 27.9
	女性	39 100.0	3 7.7	25 64.1	10 25.6	4 10.3	10 25.6	7 17.9	6 15.4	9 23.1
出身地	富山県	21 100.0	5 23.8	-	10 47.6	5 23.8	-	2 9.5	3 14.3	12 57.1
	富山県外	104 100.0	7 6.7	73 70.2	28 26.9	6 5.8	31 29.8	12 11.5	9 8.7	21 20.2
就業の有無	就業	-	-	-	-	-	-	-	-	-
	未就業	125 100.0	12 9.6	73 58.4	38 30.4	11 8.8	31 24.8	14 11.2	12 9.6	33 26.4

上段:度数		問D-1結婚観			
下段:%		富山県には魅力を感じない	富山県は子どもを育てにくそう	親の介護などを(将来的に)県外でする必要がある	その他
全体		22 17.6	-	6 4.8	7 5.6
性別	男性	15 17.4	-	3 3.5	5 5.8
	女性	7 17.9	-	3 7.7	2 5.1
出身地	富山県	3 14.3	-	-	5 23.8
	富山県外	19 18.3	-	6 5.8	2 1.9
就業の有無	就業	-	-	-	-
	未就業	22 17.6	-	6 4.8	7 5.6

(5) 結婚観

①結婚に対するイメージ

上段:度数		問D-1結婚観									
下段:%		合計	好きな人と一緒に暮らせる	子どもを持ち、家庭を築く喜びがある	親から独立してひとり立ちできる	自分の時間や自由な行動が制約される	自由に使えるお金が少なくなる	相手や周りの人に気を使うのがわずらわしい	責任や義務が生じてきて大変	家事や育児が大変	その他
全体		804 100.0	436 54.2	543 67.5	110 13.7	238 29.6	181 22.5	53 6.6	210 26.1	237 29.5	10 1.2
性別	男性	466 100.0	262 56.2	301 64.6	60 12.9	137 29.4	109 23.4	30 6.4	122 26.2	79 17.0	10 2.1
	女性	338 100.0	174 51.5	242 71.6	50 14.8	101 29.9	72 21.3	23 6.8	88 26.0	158 46.7	-
出身地	富山県	550 100.0	293 53.3	369 67.1	86 15.6	168 30.5	132 24.0	40 7.3	153 27.8	175 31.8	4 0.7
	富山県外	254 100.0	143 56.3	174 68.5	24 9.4	70 27.6	49 19.3	13 5.1	57 22.4	62 24.4	6 2.4
就業の有無	就業	445 100.0	226 50.8	324 72.8	60 13.5	148 33.3	123 27.6	32 7.2	112 25.2	142 31.9	4 0.9
	未就業	359 100.0	210 58.5	219 61.0	50 13.9	90 25.1	58 16.2	21 5.8	98 27.3	95 26.5	6 1.7

## ②結婚の時期

上段:度数 下段:%		問D-3結婚の時期								
		合計	18歳~19歳	20歳~24歳	25歳~29歳	30歳~34歳	35歳~39歳	40歳~44歳	45歳以上	結婚するつもりがない
全体		709 100.0	4 0.6	65 9.2	413 58.3	156 22.0	19 2.7	2 0.3	-	50 7.1
性別	男性	416 100.0	4 1.0	32 7.7	230 55.3	108 26.0	13 3.1	1 0.2	-	28 6.7
	女性	293 100.0	- -	33 11.3	183 62.5	48 16.4	6 2.0	1 0.3	-	22 7.5
出身地	富山県	486 100.0	2 0.4	45 9.3	288 59.3	97 20.0	15 3.1	2 0.4	-	37 7.6
	富山県外	223 100.0	2 0.9	20 9.0	125 56.1	59 26.5	4 1.8	-	-	13 5.8
就業の有無	就業	357 100.0	- -	33 9.2	198 55.5	90 25.2	11 3.1	1 0.3	-	24 6.7
	未就業	352 100.0	4 1.1	32 9.1	215 61.1	66 18.8	8 2.3	1 0.3	-	26 7.4

## ③30代以降に結婚しようと思う理由

上段:度数 下段:%		問D-4 30代以降に結婚しようと思う理由							
		合計	20代では結婚するにはまだ若すぎるから	20代のうちは仕事又は学業に打ち込みたいたいから	20代のうちは趣味や娯楽を楽しみたいから	20代のうちは独身の自由さや気楽さを失いたくないから	適当な相手に巡り合わず30代を迎えそうだから	20代では経済的に余裕がないから	その他
全体		173 100.0	28 16.2	45 26.0	69 39.9	45 26.0	79 45.7	59 34.1	7 4.0
性別	男性	119 100.0	25 21.0	29 24.4	52 43.7	35 29.4	46 38.7	43 36.1	4 3.4
	女性	54 100.0	3 5.6	16 29.6	17 31.5	10 18.5	33 61.1	16 29.6	3 5.6
出身地	富山県	113 100.0	20 17.7	23 20.4	48 42.5	30 26.5	54 47.8	45 39.8	3 2.7
	富山県外	60 100.0	8 13.3	22 36.7	21 35.0	15 25.0	25 41.7	14 23.3	4 6.7
就業の有無	就業	102 100.0	12 11.8	17 16.7	46 45.1	33 32.4	54 52.9	32 31.4	1 1.0
	未就業	71 100.0	16 22.5	28 39.4	23 32.4	12 16.9	25 35.2	27 38.0	6 8.5

## (6) 家庭と職業観

### ①結婚相手に専業主婦・主夫になって欲しいか(未婚)

上段:度数 下段:%		問E-1専業主婦・主夫になってほしいか			
		合計	はい	いいえ	結婚するつもりはない
全体		711 100.0	79 11.1	581 81.7	51 7.2
性別	男性	415 100.0	73 17.6	313 75.4	29 7.0
	女性	296 100.0	6 2.0	268 90.5	22 7.4
出身地	富山県	487 100.0	44 9.0	407 83.6	36 7.4
	富山県外	224 100.0	35 15.6	174 77.7	15 6.7
就業の有無	就業	358 100.0	19 5.3	314 87.7	25 7.0
	未就業	353 100.0	60 17.0	267 75.6	26 7.4

②専業主婦・主夫になりたいか(未婚)

上段:度数		問E-2専業主婦・主夫になりたいか			
下段:%		合計	はい	いいえ	結婚するつもりはない
全体		709 100.0	88 12.4	574 81.0	47 6.6
性別	男性	414 100.0	29 7.0	360 87.0	25 6.0
	女性	295 100.0	59 20.0	214 72.5	22 7.5
出身地	富山県	486 100.0	62 12.8	390 80.2	34 7.0
	富山県外	223 100.0	26 11.7	184 82.5	13 5.8
就業の有無	就業	356 100.0	48 13.5	287 80.6	21 5.9
	未就業	353 100.0	40 11.3	287 81.3	26 7.4

③専業主婦・主夫になりたい理由(未婚・専業主婦・主夫になってほしいとの回答者)

上段:度数		問E-3専業主婦・主夫になってほしい理由								
下段:%		合計	配偶者の収入だけで暮らしていけると考えているから	結婚したら女性はやめるものだと思うから	親(義親含む)から専業主婦・主夫になるべきといわれているから	家事や子育てなど、仕事よりもやるべきことがあると思うから	仕事が嫌いだから	配偶者のサポートに徹しようと思うから	共働きだと、子育てや親族の介護などでうまくいかないことが多いから	その他
全体		143 100.0	39 27.3	13 9.1	1 0.7	63 44.1	20 14.0	23 16.1	47 32.9	8 5.6
性別	男性	83 100.0	26 31.3	12 14.5	1 1.2	33 39.8	6 7.2	7 8.4	29 34.9	5 6.0
	女性	60 100.0	13 21.7	1 1.7	-	30 50.0	14 23.3	16 26.7	18 30.0	3 5.0
出身地	富山県	91 100.0	24 26.4	6 6.6	1 1.1	39 42.9	15 16.5	17 18.7	31 34.1	6 6.6
	富山県外	52 100.0	15 28.8	7 13.5	-	24 46.2	5 9.6	6 11.5	16 30.8	2 3.8
就業の有無	就業	61 100.0	13 21.3	2 3.3	-	26 42.6	14 23.0	12 19.7	23 37.7	4 6.6
	未就業	82 100.0	26 31.7	11 13.4	1 1.2	37 45.1	6 7.3	11 13.4	24 29.3	4 4.9

④共働きの理由（未婚・専業主婦・主夫になってほしくないとの回答者）

上段:度数		問E-4共働きをしたい理由						
下段:%		合計	配偶者の収入だけで暮らしていけないと考えているから	現在は、女性活躍の時代だから	家事や子育てなど、周りのサポートや保育サービス等が充実し不安がないから	自分も配偶者も仕事が好きだから	親(義親含む)や職場から自分も配偶者とともに仕事を続けるよう勧められるから	その他
全体		501 100.0	376 75.0	83 16.6	55 11.0	60 12.0	30 6.0	64 12.8
性別	男性	295 100.0	214 72.5	54 18.3	37 12.5	19 6.4	14 4.7	32 10.8
	女性	206 100.0	162 78.6	29 14.1	18 8.7	41 19.9	16 7.8	32 15.5
出身地	富山県	355 100.0	282 79.4	48 13.5	40 11.3	35 9.9	28 7.9	47 13.2
	富山県外	146 100.0	94 64.4	35 24.0	15 10.3	25 17.1	2 1.4	17 11.6
就業の有無	就業	266 100.0	222 83.5	35 13.2	26 9.8	27 10.2	23 8.6	34 12.8
	未就業	235 100.0	154 65.5	48 20.4	29 12.3	33 14.0	7 3.0	30 12.8

⑤専業主婦・主夫か否か

上段:度数		問E-5専業主婦・主夫か		
下段:%		合計	はい	いいえ
全体		96 100.0	16 16.7	80 83.3
性別	男性	52 100.0	13 25.0	39 75.0
	女性	44 100.0	3 6.8	41 93.2
出身地	富山県	66 100.0	7 10.6	59 89.4
	富山県外	30 100.0	9 30.0	21 70.0
就業の有無	就業	88 100.0	10 11.4	78 88.6
	未就業	8 100.0	6 75.0	2 25.0

⑥専業主婦・主夫になった理由（既婚者・配偶者又は本人が専業主婦・主夫）

上段:度数		問E-6専業主婦・主夫である理由								
下段:%		合計	配偶者の収入だけで暮らしていけないと考えているから	結婚したら女性性は仕事をやめるものだと思うから	親(義親含む)から専業主婦・主夫になるべきといわれているから	家事や子育てなど、仕事よりもやるべきことがあると思うから	仕事が嫌いだから	配偶者のサポートに徹しようと思うから	共働きだと、子育てや親族の介護などうまくいかないことが多いから	その他
全体		17 100.0	3 17.6	-	1 5.9	8 47.1	-	1 5.9	5 29.4	5 29.4
性別	男性	14 100.0	3 21.4	-	1 7.1	6 42.9	-	1 7.1	3 21.4	4 28.6
	女性	3 100.0	-	-	-	2 66.7	-	-	2 66.7	1 33.3
出身地	富山県	7 100.0	1 14.3	-	-	3 42.9	-	1 14.3	4 57.1	2 28.6
	富山県外	10 100.0	2 20.0	-	1 10.0	5 50.0	-	-	1 10.0	3 30.0
就業の有無	就業	11 100.0	3 27.3	-	-	6 54.5	-	-	3 27.3	3 27.3
	未就業	6 100.0	-	-	1 16.7	2 33.3	-	1 16.7	2 33.3	2 33.3

⑦共働きをしている理由（既婚者・配偶者又は本人が専業主婦・主夫ではない）

上段:度数 下段:%		問E-7共働きをしている理由						
		合計	配偶者の収入だけで暮らしていけないと考えているから	現在は、女性活躍の時代だから	家事や子育てなど、周りのサポートや保育サービス等が充実し不安がないから	自分も配偶者も仕事が好きだから	親(義親含む)や職場から自分も配偶者ともに仕事を続けるよう勧められるから	その他
全体		79 100.0	57 72.2	8 10.1	8 10.1	9 11.4	9 11.4	6 7.6
性別	男性	38 100.0	25 65.8	4 10.5	4 10.5	6 15.8	1 2.6	5 13.2
	女性	41 100.0	32 78.0	4 9.8	4 9.8	3 7.3	8 19.5	1 2.4
出身地	富山県	58 100.0	43 74.1	5 8.6	5 8.6	7 12.1	7 12.1	2 3.4
	富山県外	21 100.0	14 66.7	3 14.3	3 14.3	2 9.5	2 9.5	4 19.0
就業の有無	就業	77 100.0	57 74.0	8 10.4	8 10.4	9 11.7	9 11.7	4 5.2
	未就業	2 100.0	-	-	-	-	-	2 100.0

⑧いずれ専業主婦になってほしいか（既婚者・配偶者又は本人が専業主婦・主夫ではない）

上段:度数 下段:%		問E-7-2いずれ専業主婦になってほしいか			
		合計	はい	いいえ	わからない
全体		79 100.0	15 19.0	36 45.6	28 35.4
性別	男性	38 100.0	2 5.3	23 60.5	13 34.2
	女性	41 100.0	13 31.7	13 31.7	15 36.6
出身地	富山県	58 100.0	10 17.2	25 43.1	23 39.7
	富山県外	21 100.0	5 23.8	11 52.4	5 23.8
就業の有無	就業	77 100.0	15 19.5	35 45.5	27 35.1
	未就業	2 100.0	-	1 50.0	1 50.0

(7) 子供観

①子供の有無

上段:度数 下段:%		問F-1子供の有無		
		合計	はい	いいえ
全体		786 100.0	59 7.5	727 92.5
性別	男性	451 100.0	34 7.5	417 92.5
	女性	335 100.0	25 7.5	310 92.5
出身地	富山県	540 100.0	44 8.1	496 91.9
	富山県外	246 100.0	15 6.1	231 93.9
就業の有無	就業	442 100.0	52 11.8	390 88.2
	未就業	344 100.0	7 2.0	337 98.0

## ②子供観

上段:度数		問F-2子供観									
下段:%		合計	人間として自然なことである	子どもはかわいいと思う	子育てを通して人間的に成長できる	家族の絆や幸福感を持てる	お金や手間がかかって負担が大きい	自分の時間や自由な行動が制約される	泣いたり動き回ったりするのがわずらわしい	社会環境が悪化しており子どもの将来が心配である	その他
全体		781 100.0	302 38.7	444 56.9	353 45.2	439 56.2	155 19.8	145 18.6	27 3.5	113 14.5	12 1.5
性別	男性	445 100.0	197 44.3	240 53.9	176 39.6	235 52.8	89 20.0	61 13.7	19 4.3	62 13.9	7 1.6
	女性	336 100.0	105 31.3	204 60.7	177 52.7	204 60.7	66 19.6	84 25.0	8 2.4	51 15.2	5 1.5
出身地	富山県	537 100.0	193 35.9	301 56.1	246 45.8	296 55.1	119 22.2	105 19.6	19 3.5	89 16.6	9 1.7
	富山県外	244 100.0	109 44.7	143 58.6	107 43.9	143 58.6	36 14.8	40 16.4	8 3.3	24 9.8	3 1.2
就業の有無	就業	439 100.0	162 36.9	255 58.1	208 47.4	261 59.5	91 20.7	92 21.0	11 2.5	75 17.1	6 1.4
	未就業	342 100.0	140 40.9	189 55.3	145 42.4	178 52.0	64 18.7	53 15.5	16 4.7	38 11.1	6 1.8

## ③希望する子供の数

上段:度数		問F-3ほしい子供の人数						
下段:%		合計	0人	1人	2人	3人	4人	5人以上
全体		782 100.0	55 7.0	71 9.1	474 60.6	164 21.0	10 1.3	8 1.0
性別	男性	447 100.0	30 6.7	43 9.6	282 63.1	81 18.1	4 0.9	7 1.6
	女性	335 100.0	25 7.5	28 8.4	192 57.3	83 24.8	6 1.8	1 0.3
出身地	富山県	535 100.0	39 7.3	47 8.8	331 61.9	109 20.4	5 0.9	4 0.7
	富山県外	247 100.0	16 6.5	24 9.7	143 57.9	55 22.3	5 2.0	4 1.6
就業の有無	就業	441 100.0	30 6.8	31 7.0	273 61.9	101 22.9	5 1.1	1 0.2
	未就業	341 100.0	25 7.3	40 11.7	201 58.9	63 18.5	5 1.5	7 2.1

## ④現実的な子供の数

上段:度数		問F-4現実的な子供の人数						
下段:%		合計	0人	1人	2人	3人	4人	5人以上
全体		782 100.0	78 10.0	172 22.0	445 56.9	83 10.6	1 0.1	3 0.4
性別	男性	447 100.0	47 10.5	101 22.6	249 55.7	46 10.3	1 0.2	3 0.7
	女性	335 100.0	31 9.3	71 21.2	196 58.5	37 11.0	-	-
出身地	富山県	535 100.0	54 10.1	123 23.0	300 56.1	58 10.8	-	-
	富山県外	247 100.0	24 9.7	49 19.8	145 58.7	25 10.1	1 0.4	3 1.2
就業の有無	就業	441 100.0	43 9.8	88 20.0	258 58.5	52 11.8	-	-
	未就業	341 100.0	35 10.3	84 24.6	187 54.8	31 9.1	1 0.3	3 0.9

⑤理想と現実の子供の数にギャップが存在する理由

上段:度数		問F-5 子供の数のギャップの理由								
下段:%		合計	子育てや教育にお金がかかりすぎるから	保育サービスが整っていないから	雇用が安定しないから	働きながら子育てができる職場環境が整備されていないから	自分の昇進・昇格にひびくから	家が狭い	自分や夫婦の時間を大切にしたいから	自分や配偶者が育児の負担に耐えられないから
全体		264 100.0	196 74.2	29 11.0	19 7.2	66 25.0	2 0.8	8 3.0	16 6.1	23 8.7
性別	男性	155 100.0	114 73.5	16 10.3	13 8.4	29 18.7	1 0.6	5 3.2	8 5.2	13 8.4
	女性	109 100.0	82 75.2	13 11.9	6 5.5	37 33.9	1 0.9	3 2.8	8 7.3	10 9.2
出身地	富山県	190 100.0	146 76.8	22 11.6	14 7.4	47 24.7	1 0.5	7 3.7	10 5.3	14 7.4
	富山県外	74 100.0	50 67.6	7 9.5	5 6.8	19 25.7	1 1.4	1 1.4	6 8.1	9 12.2
就業の有無	就業	150 100.0	114 76.0	14 9.3	7 4.7	44 29.3	-	4 2.7	4 2.7	11 7.3
	未就業	114 100.0	82 71.9	15 13.2	12 10.5	22 19.3	2 1.8	4 3.5	12 10.5	12 10.5

上段:度数		問F-5 子供の数のギャップの理由		
下段:%		配偶者の家事・育児への協力が得られないから	配偶者が望まないから	その他
全体		2 0.8	3 1.1	39 14.8
性別	男性	1 0.6	1 0.6	22 14.2
	女性	1 0.9	2 1.8	17 15.6
出身地	富山県	1 0.5	1 0.5	28 14.7
	富山県外	1 1.4	2 2.7	11 14.9
就業の有無	就業	-	3 2.0	27 18.0
	未就業	2 1.8	-	12 10.5

(8) 富山県の現状と課題・将来像

①富山の誇り・魅力

上段:度数		問G-1富山の誇り・魅力								
下段:%		合計	山、川、海等の自然環境に恵まれている	空気や水がきれい	米や新鮮な魚など、食べ物がおいしい	子育てのための環境が整っている	教育水準が高い	大きな家に住める	産業が発達	人情味が豊か
全体		796 100.0	474 59.5	412 51.8	601 75.5	43 5.4	40 5.0	94 11.8	22 2.8	62 7.8
性別	男性	459 100.0	292 63.6	247 53.8	319 69.5	19 4.1	20 4.4	46 10.0	18 3.9	36 7.8
	女性	337 100.0	182 54.0	165 49.0	282 83.7	24 7.1	20 5.9	48 14.2	4 1.2	26 7.7
出身地	富山県	549 100.0	309 56.3	303 55.2	433 78.9	28 5.1	26 4.7	71 12.9	11 2.0	39 7.1
	富山県外	247 100.0	165 66.8	109 44.1	168 68.0	15 6.1	14 5.7	23 9.3	11 4.5	23 9.3
就業の有無	就業	446 100.0	242 54.3	225 50.4	355 79.6	22 4.9	24 5.4	57 12.8	5 1.1	34 7.6
	未就業	350 100.0	232 66.3	187 53.4	246 70.3	21 6.0	16 4.6	37 10.6	17 4.9	28 8.0

上段:度数								
下段:%		文化的な活動が盛ん	文化、レクリエーション、スポーツ施設や公園が整備されている	高速インターネットが利用できる環境が整っている	災害や犯罪が少なく安全である	三大都市圏への交通が便利	医療・福祉の環境が整っている	その他
全体		15 1.9	9 1.1	3 0.4	249 31.3	20 2.5	15 1.9	14 1.8
性別	男性	7 1.5	6 1.3	3 0.7	123 26.8	9 2.0	10 2.2	12 2.6
	女性	8 2.4	3 0.9	-	126 37.4	11 3.3	5 1.5	2 0.6
出身地	富山県	10 1.8	7 1.3	2 0.4	201 36.6	7 1.3	10 1.8	9 1.6
	富山県外	5 2.0	2 0.8	1 0.4	48 19.4	13 5.3	5 2.0	5 2.0
就業の有無	就業	7 1.6	6 1.3	1 0.2	161 36.1	14 3.1	7 1.6	12 2.7
	未就業	8 2.3	3 0.9	2 0.6	88 25.1	6 1.7	8 2.3	2 0.6



## ②富山に不足しているもの

上段:度数		問G-2不足しているもの								
下段:%		合計	魅力ある大学などの高等教育機関	公園や文化施設	通勤(通学)するための公共交通機関(電車・バス)	まちなぎわい	魅力ある企業(就職先)	魅力あるイベント、コンサート	レクリエーション、スポーツ施設	流行の商品が買える店
全体		798 100.0	158 19.8	87 10.9	317 39.7	408 51.1	129 16.2	338 42.4	157 19.7	275 34.5
性別	男性	461 100.0	99 21.5	52 11.3	151 32.8	237 51.4	78 16.9	184 39.9	107 23.2	152 33.0
	女性	337 100.0	59 17.5	35 10.4	166 49.3	171 50.7	51 15.1	154 45.7	50 14.8	123 36.5
出身地	富山県	550 100.0	115 20.9	57 10.4	229 41.6	298 54.2	91 16.5	250 45.5	104 18.9	186 33.8
	富山県外	248 100.0	43 17.3	30 12.1	88 35.5	110 44.4	38 15.3	88 35.5	53 21.4	89 35.9
就業の有無	就業	448 100.0	83 18.5	52 11.6	170 37.9	243 54.2	75 16.7	181 40.4	86 19.2	163 36.4
	未就業	350 100.0	75 21.4	35 10.0	147 42.0	165 47.1	54 15.4	157 44.9	71 20.3	112 32.0

上段:度数		問G-3富山県の未来は明るいと思うか		
下段:%		三大都市圏への便利な交通	病院や介護施設	その他
全体		147 18.4	31 3.9	47 5.9
性別	男性	76 16.5	17 3.7	31 6.7
	女性	71 21.1	14 4.2	16 4.7
出身地	富山県	90 16.4	29 5.3	34 6.2
	富山県外	57 23.0	2 0.8	13 5.2
就業の有無	就業	84 18.8	22 4.9	32 7.1
	未就業	63 18.0	9 2.6	15 4.3

## ③富山の未来の認識

上段:度数		問G-3富山県の未来は明るいと思うか				
下段:%		合計	そう思う	どちらかといえばそう思う	どちらかといえばそう思わない	そう思わない
全体		806 100.0	77 9.6	384 47.6	271 33.6	74 9.2
性別	男性	465 100.0	55 11.8	205 44.1	147 31.6	58 12.5
	女性	341 100.0	22 6.5	179 52.5	124 36.4	16 4.7
出身地	富山県	556 100.0	49 8.8	257 46.2	200 36.0	50 9.0
	富山県外	250 100.0	28 11.2	127 50.8	71 28.4	24 9.6
就業の有無	就業	451 100.0	25 5.5	223 49.4	162 35.9	41 9.1
	未就業	355 100.0	52 14.6	161 45.4	109 30.7	33 9.3

④富山県の未来が明るいと思う理由

上段:度数		問G-4明るいと思う理由						
下段:%		合計	富山県には製造業中心に多くの企業が集積しており、今後も産業発展が見込めるため	豊かな自然や文化資源が充実しており、精神的に豊かな生活を送れるため	有効求人倍率や女性の就業率も高く、働きやすい環境が整っているため	待機児童ゼロ(保育所等の入所待ちがない)、犯罪率の低さなど、社会基盤が充実しているため	キャリア教育も充実するなど教育県であり、未来の状況変化に対応可能な人材育成がされているため	その他
全体		459 100.0	158 34.4	257 56.0	98 21.4	146 31.8	20 4.4	23 5.0
性別	男性	259 100.0	103 39.8	142 54.8	54 20.8	67 25.9	13 5.0	13 5.0
	女性	200 100.0	55 27.5	115 57.5	44 22.0	79 39.5	7 3.5	10 5.0
出身地	富山県	306 100.0	100 32.7	168 54.9	67 21.9	116 37.9	11 3.6	11 3.6
	富山県外	153 100.0	58 37.9	89 58.2	31 20.3	30 19.6	9 5.9	12 7.8
就業の有無		459 100.0	158 34.4	257 56.0	98 21.4	146 31.8	20 4.4	23 5.0
		249 100.0	78 31.3	136 54.6	56 22.5	89 35.7	7 2.8	15 6.0
		210 100.0	80 38.1	121 57.6	42 20.0	57 27.1	13 6.2	8 3.8

⑤富山県の未来が明るいと思わない理由

上段:度数		問G-5明るいと思わない理由						
下段:%		合計	少子高齢化が進み、県人口が減少することにより、経済が停滞、生活水準が下がるため	都市への資源集中が進み、県内各地域の過疎化が進むため	景気低迷により県内産業も衰弱し、高い失業率や就職難が恒常化するため	新興国等の発展に伴い、世界における日本全体の地位が低下し、富山県も衰退するため	将来、社会保障財源のため、税や保険料が上がることや、年金・医療等の給付が減額されることで、生活が苦しくなるため	その他
全体		342 100.0	243 71.1	167 48.8	28 8.2	13 3.8	105 30.7	29 8.5
性別	男性	205 100.0	146 71.2	109 53.2	17 8.3	10 4.9	46 22.4	21 10.2
	女性	137 100.0	97 70.8	58 42.3	11 8.0	3 2.2	59 43.1	8 5.8
出身地	富山県	247 100.0	172 69.6	107 43.3	22 8.9	12 4.9	96 38.9	24 9.7
	富山県外	95 100.0	71 74.7	60 63.2	6 6.3	1 1.1	9 9.5	5 5.3
就業の有無		200 100.0	142 71.0	89 44.5	18 9.0	7 3.5	78 39.0	17 8.5
		142 100.0	101 71.1	78 54.9	10 7.0	6 4.2	27 19.0	12 8.5

### ⑥富山県の未来のための取り組み

上段:度数		問G-6未来の富山県をよくするための取り組み								
下段:%		合計	伝統文化を大事にする	人気の高いコンサートやプロスポーツ等を見る機会を増やす	医療機関や介護施設を充実	お年寄りが地域で安心して暮らせるよう福祉を充実する	まちの美化や下水道など生活環境をよくする	道路・鉄道などの交通システムを整備する	緑化、自然保護を進める	人が集まる活気のある商店街をつくる
全体		800 100.0	124 15.5	198 24.8	104 13.0	132 16.5	54 6.8	259 32.4	43 5.4	262 32.8
性別	男性	462 100.0	73 15.8	118 25.5	50 10.8	59 12.8	36 7.8	136 29.4	28 6.1	136 29.4
	女性	338 100.0	51 15.1	80 23.7	54 16.0	73 21.6	18 5.3	123 36.4	15 4.4	126 37.3
出身地	富山県	552 100.0	81 14.7	127 23.0	81 14.7	103 18.7	33 6.0	177 32.1	28 5.1	201 36.4
	富山県外	248 100.0	43 17.3	71 28.6	23 9.3	29 11.7	21 8.5	82 33.1	15 6.0	61 24.6
就業の有無	就業	448 100.0	60 13.4	93 20.8	71 15.8	87 19.4	24 5.4	156 34.8	23 5.1	156 34.8
	未就業	352 100.0	64 18.2	105 29.8	33 9.4	45 12.8	30 8.5	103 29.3	20 5.7	106 30.1

上段:度数		問G-7 行動しようと思うこと									
下段:%		娯楽施設を増やす	プロスポーツチームと連携して、地域のスポーツ活動を活性化	スポーツ・レクリエーションの場を拡充・整備	除雪対策の推進や雪を利用したイベント	若者が地域活動や政治に積極的に参加	県民がボランティア活動に積極的に参加	魅力ある職場を増やし、起業しやすい環境を整える	魅力ある大学などの高等教育機関を増やす	国際交流の機会を増やす	その他
全体		297 37.1	50 6.3	82 10.3	96 12.0	93 11.6	14 1.8	138 17.3	102 12.8	27 3.4	47 5.9
性別	男性	192 41.6	43 9.3	59 12.8	56 12.1	49 10.6	5 1.1	72 15.6	54 11.7	14 3.0	32 6.9
	女性	105 31.1	7 2.1	23 6.8	40 11.8	44 13.0	9 2.7	66 19.5	48 14.2	13 3.8	15 4.4
出身地	富山県	198 35.9	28 5.1	54 9.8	58 10.5	72 13.0	13 2.4	106 19.2	73 13.2	14 2.5	38 6.9
	富山県外	99 39.9	22 8.9	28 11.3	38 15.3	21 8.5	1 0.4	32 12.9	29 11.7	13 5.2	9 3.6
就業の有無	就業	147 32.8	20 4.5	42 9.4	47 10.5	61 13.6	8 1.8	97 21.7	59 13.2	15 3.3	39 8.7
	未就業	150 42.6	30 8.5	40 11.4	49 13.9	32 9.1	6 1.7	41 11.6	43 12.2	12 3.4	8 2.3

### ⑦富山県をよくするために自分ができること

上段:度数		問G-7 行動しようと思うこと							
下段:%		合計	県内において、仕事や学業にしっかり取り組む	県外に住んでも、富山県の良さをPRする、県産のものを購入する	ふるさと納税、寄付、チャリティ	社会的企業、ボランティアなどを通じて富山県を良くしていきたい	考えてはいるが、具体的に何をすべきかわからない	それは、行政や他の人の仕事であり、自分に何かできると考えたことはない	その他
全体		794 100.0	382 48.1	123 15.5	54 6.8	99 12.5	221 27.8	151 19.0	30 3.8
性別	男性	457 100.0	218 47.7	64 14.0	31 6.8	57 12.5	127 27.8	97 21.2	22 4.8
	女性	337 100.0	164 48.7	59 17.5	23 6.8	42 12.5	94 27.9	54 16.0	8 2.4
出身地	富山県	549 100.0	287 52.3	71 12.9	34 6.2	78 14.2	163 29.7	90 16.4	19 3.5
	富山県外	245 100.0	95 38.8	52 21.2	20 8.2	21 8.6	58 23.7	61 24.9	11 4.5
就業の有無	就業	446 100.0	225 50.4	52 11.7	24 5.4	41 9.2	122 27.4	88 19.7	24 5.4
	未就業	348 100.0	157 45.1	71 20.4	30 8.6	58 16.7	99 28.4	63 18.1	6 1.7

## 2. 県外在住者

### (1) 地域での暮らしの満足度

#### ①現在の地域での暮らしの満足度

上段:度数		問A-1暮らしの満足度				
下段:%		合計	満足	どちらかとい えば満足	どちらかとい えば不満	不満
全体		234	83	128	19	4
		100.0	35.5	54.7	8.1	1.7
性別	男性	124	42	65	13	4
		100.0	33.9	52.4	10.5	3.2
性別	女性	110	41	63	6	-
		100.0	37.3	57.3	5.5	-
就業の有無	就業	106	38	61	5	2
		100.0	35.8	57.5	4.7	1.9
就業の有無	未就業	128	45	67	14	2
		100.0	35.2	52.3	10.9	1.6

#### ②満足している理由（満足しているとの回答者）

上段:度数		問A-2満足している理由						
下段:%		合計	経済的に豊 かな生活を 送れている から	仕事や学業 が充実成 功している から	家族や恋 人、友達 の影響で、 精神的に 充実して いるから	生活環境が 整備され、 子育てや 介護等の サービスに 不自由が ないから	好きな趣味 があり、日 々が楽し いから	その他
全体		206	54	129	77	34	71	9
		100.0	26.2	62.6	37.4	16.5	34.5	4.4
性別	男性	103	25	66	31	15	31	7
		100.0	24.3	64.1	30.1	14.6	30.1	6.8
性別	女性	103	29	63	46	19	40	2
		100.0	28.2	61.2	44.7	18.4	38.8	1.9
就業の有無	就業	97	36	57	42	19	31	3
		100.0	37.1	58.8	43.3	19.6	32.0	3.1
就業の有無	未就業	109	18	72	35	15	40	6
		100.0	16.5	66.1	32.1	13.8	36.7	5.5

#### ③富山県でも満足できるか

上段:度数		問A-3●富山県でも同じような満足度は得られるか		
下段:%		合計	富山県でも 得られる	富山県では 得られない
全体		202	113	89
		100.0	55.9	44.1
性別	男性	106	65	41
		100.0	61.3	38.7
性別	女性	96	48	48
		100.0	50.0	50.0
就業の有無	就業	93	43	50
		100.0	46.2	53.8
就業の有無	未就業	109	70	39
		100.0	64.2	35.8

#### ④不満の理由（不満であるとの回答者）

上段:度数		問A-4不満の理由						
下段:%		合計	生活が苦し いから	仕事や学業 がうまくい かず、認め られていな い又はつ まらな いから	人間関係が うまくい っていない から	生活環境が 不十分で、 必要な 子育てや 介護等の サービス を受けら れていな いから	好きな趣味 がない、又 はあつて も十分に 時間がと れずでき ないから	その他
全体		22	3	3	6	1	5	8
		100.0	13.6	13.6	27.3	4.5	22.7	36.4
性別	男性	16	2	3	4	1	4	6
		100.0	12.5	18.8	25.0	6.3	25.0	37.5
性別	女性	6	1	-	2	-	1	2
		100.0	16.7	-	33.3	-	16.7	33.3
就業の有無	就業	6	1	1	1	-	1	2
		100.0	16.7	16.7	16.7	-	16.7	33.3
就業の有無	未就業	16	2	2	5	1	4	6
		100.0	12.5	12.5	31.3	6.3	25.0	37.5

⑤富山県でも満足できるか

上段:度数 下段:%		問A-5●富山県に住んだ場合不満は解消されるか		
		合計	はい	いいえ
全体		22 100.0	15 68.2	7 31.8
性別	男性	17 100.0	11 64.7	6 35.3
	女性	5 100.0	4 80.0	1 20.0
就業の有無	就業	7 100.0	5 71.4	2 28.6
	未就業	15 100.0	10 66.7	5 33.3

(2) 定住意識

①富山県への定住意識

上段:度数 下段:%		問B-1●富山県に戻って住みたいか			
		合計	住みたい	一定の条件が整えば住みたい	住みたくない
全体		233 100.0	67 28.8	134 57.5	32 13.7
性別	男性	124 100.0	36 29.0	71 57.3	17 13.7
	女性	109 100.0	31 28.4	63 57.8	15 13.8
就業の有無	就業	105 100.0	22 21.0	63 60.0	20 19.0
	未就業	128 100.0	45 35.2	71 55.5	12 9.4

②定住のための一定の条件（一定の条件が整えば住み続けたいとの回答者）

上段:度数 下段:%		問B-2一定の条件に近いものとは								
		合計	自分が希望する産業等の就職先	子供の教育環境(保育園、小学校)	流行のファッションブランドの商品が店頭にある等買い物に便利であること	魅力あるイベント・コンサートや遊ぶ場があること	街に活気があり、余暇を楽しめること	通学・通勤が便利であること	若い世代がたくさん回りにいること	その他
全体		134 100.0	100 74.6	16 11.9	20 14.9	19 14.2	51 38.1	29 21.6	16 11.9	7 5.2
性別	男性	71 100.0	53 74.6	8 11.3	3 4.2	13 18.3	30 42.3	14 19.7	9 12.7	2 2.8
	女性	63 100.0	47 74.6	8 12.7	17 27.0	6 9.5	21 33.3	15 23.8	7 11.1	5 7.9
就業の有無	就業	63 100.0	50 79.4	8 12.7	9 14.3	8 12.7	27 42.9	10 15.9	8 12.7	3 4.8
	未就業	71 100.0	50 70.4	8 11.3	11 15.5	11 15.5	24 33.8	19 26.8	8 11.3	4 5.6

③戻る可能性の高い時期

上段:度数 下段:%		問B2-2●戻る可能性の高い時期					
		合計	今すぐ	30代	40代	50代	定年退職後
全体		126 100.0	27 21.4	53 42.1	8 6.3	8 6.3	30 23.8
性別	男性	68 100.0	13 19.1	27 39.7	4 5.9	4 5.9	20 29.4
	女性	58 100.0	14 24.1	26 44.8	4 6.9	4 6.9	10 17.2
就業の有無	就業	58 100.0	7 12.1	19 32.8	5 8.6	7 12.1	20 34.5
	未就業	68 100.0	20 29.4	34 50.0	3 4.4	1 1.5	10 14.7

#### ④富山に戻って住みたくない理由(住みたくないとの回答者)

上段:度数		問B-3住みたくない理由								
下段:%		合計	積雪が多いから	親と離れて住みたいから	自分が希望する産業等の就職先がないから	流行のファッショントレンドの商品が店頭がないなど買物等が不便だから	魅力あるイベント・コンサートや遊ぶ場が少ないから	街に活気がないから	隣近所の人との口がうるさいから	通学・通勤が不便だから
全体		32 100.0	6 18.8	8 25.0	14 43.8	9 28.1	7 21.9	11 34.4	4 12.5	14 43.8
性別	男性	17 100.0	4 23.5	4 23.5	9 52.9	1 5.9	2 11.8	6 35.3	1 5.9	3 17.6
	女性	15 100.0	2 13.3	4 26.7	5 33.3	8 53.3	5 33.3	5 33.3	3 20.0	11 73.3
就業の有無	就業	20 100.0	5 25.0	4 20.0	8 40.0	6 30.0	4 20.0	7 35.0	4 20.0	9 45.0
	未就業	12 100.0	1 8.3	4 33.3	6 50.0	3 25.0	3 25.0	4 33.3	-	5 41.7

上段:度数		問B-4富山県の強みの認知度			
下段:%		若い世代が少ないから	排他的な雰囲気があり、新しいものを受け入れないから	都会での生活に興味があるから	その他
全体		3 9.4	8 25.0	11 34.4	4 12.5
性別	男性	-	3 17.6	5 29.4	3 17.6
	女性	3 20.0	5 33.3	6 40.0	1 6.7
就業の有無	就業	3 15.0	4 20.0	8 40.0	3 15.0
	未就業	-	4 33.3	3 25.0	1 8.3

#### ④富山県の強みの認知度(住みたくないとの回答者)

上段:度数		問B-4富山県の強みの認知度									
下段:%		合計	待機児童ゼロ(保育所等の入所待ちがない)	一人当たり県民所得が全国トップクラス	持ち家率、戸あたり延べ面積が全国1位	火災や重要犯罪の件数が少ない(全国1位)	有効求人倍率が全国的に高く、職を比較的に見つけやすい	有力なものづくり企業が多いなど産業が発展している	女性就業率が全国的にも高い	生活保護率が低い(全国1位)	その他
全体		32 100.0	14 43.8	8 25.0	27 84.4	13 40.6	8 25.0	10 31.3	12 37.5	5 15.6	1 3.1
性別	男性	17 100.0	5 29.4	3 17.6	15 88.2	7 41.2	5 29.4	5 29.4	9 52.9	2 11.8	1 5.9
	女性	15 100.0	9 60.0	5 33.3	12 80.0	6 40.0	3 20.0	5 33.3	3 20.0	3 20.0	-
就業の有無	就業	20 100.0	8 40.0	6 30.0	15 75.0	8 40.0	6 30.0	7 35.0	10 50.0	3 15.0	-
	未就業	12 100.0	6 50.0	2 16.7	12 100.0	5 41.7	2 16.7	3 25.0	2 16.7	2 16.7	1 8.3

#### ⑤強みを知って考えが変わったか(住みたくなかったか)

上段:度数		問B-5考えは変わったか		
下段:%		合計	変わった	変わらない
全体		31 100.0	2 6.5	29 93.5
性別	男性	17 100.0	-	17 100.0
	女性	14 100.0	2 14.3	12 85.7
就業の有無	就業	19 100.0	1 5.3	18 94.7
	未就業	12 100.0	1 8.3	11 91.7

⑥富山に戻ることを検討したことの有無・時期

上段:度数		問B-6富山に戻ることを検討したことの有無と時期								
下段:%		合計	大学等に在学している時に検討	大学卒業後、就職するに際して検討	就職後、転職を考えるに際して検討	結婚時に検討	子どもを持つ際に検討	家族、親族に重大な出来事があった際に検討	検討したことがない	その他
全体		229 100.0	60 26.2	81 35.4	21 9.2	3 1.3	4 1.7	11 4.8	76 33.2	4 1.7
性別	男性	122 100.0	31 25.4	40 32.8	9 7.4	1 0.8	1 0.8	4 3.3	47 38.5	3 2.5
	女性	107 100.0	29 27.1	41 38.3	12 11.2	2 1.9	3 2.8	7 6.5	29 27.1	1 0.9
就業の有無	就業	106 100.0	17 16.0	46 43.4	16 15.1	- -	- -	6 5.7	33 31.1	2 1.9
	未就業	123 100.0	43 35.0	35 28.5	5 4.1	3 2.4	4 3.3	5 4.1	43 35.0	2 1.6

⑦富山に戻ることを断念した理由

上段:度数		問B-7富山に戻ることを断念した理由						
下段:%		合計	富山県内の企業を就職(転職)先として検討したが、魅力的な企業がなく、就職活動しなかった	富山県内の企業を就職(転職)先として検討し、就職活動したが、県外の企業を選択した	配偶者が富山県に戻ることに反対した	子どもの教育や保育を考えると戻らないほうがよいと判断した	現在、居住している地域が便利であり住み続けたいと思った	その他
全体		120 100.0	39 32.5	28 23.3	5 4.2	2 1.7	28 23.3	39 32.5
性別	男性	62 100.0	21 33.9	16 25.8	2 3.2	- -	9 14.5	22 35.5
	女性	58 100.0	18 31.0	12 20.7	3 5.2	2 3.4	19 32.8	17 29.3
就業の有無	就業	70 100.0	28 40.0	20 28.6	5 7.1	- -	17 24.3	16 22.9
	未就業	50 100.0	11 22.0	8 16.0	- -	2 4.0	11 22.0	23 46.0

(4) 就業意識

①就業形態

上段:度数		問C-1現在の就業形態								
下段:%		合計	自営業	家族従業員	宅内就労・内職	自由業	会社役員	会社員	公務員	嘱託・契約社員
全体		234 100.0	3 1.3	1 0.4	- -	3 1.3	1 0.4	71 30.3	15 6.4	5 2.1
性別	男性	124 100.0	2 1.6	- -	- -	1 0.8	1 0.8	39 31.5	11 8.9	2 1.6
	女性	110 100.0	1 0.9	1 0.9	- -	2 1.8	- -	32 29.1	4 3.6	3 2.7
就業の有無	就業	106 100.0	3 2.8	1 0.9	- -	3 2.8	1 0.9	71 67.0	15 14.2	5 4.7
	未就業	128 100.0	- -	- -	- -	- -	- -	- -	- -	- -

上段:度数		問C-2現在の就業形態					
下段:%		派遣社員	パート・アルバイト	未就業(在学中)	未就業(専業主婦・主夫)	未就業(求職中)	未就業(その他)
全体		1 0.4	6 2.6	115 49.1	4 1.7	2 0.9	7 3.0
性別	男性	- -	1 0.8	60 48.4	- -	2 1.6	5 4.0
	女性	1 0.9	5 4.5	55 50.0	4 3.6	- -	2 1.8
就業の有無	就業	1 0.9	6 5.7	- -	- -	- -	- -
	未就業	- -	- -	115 89.8	4 3.1	2 1.6	7 5.5

## ②働く上で重要なこと

上段:度数		問C-2働くうえで重要なこと								
下段:%		合計	失業の心配がなく安定していること	高い収入が得られること	昇進可能性が高いこと	仕事が面白いこと	自分の知識や技能を活かせること	社会や人の役に立つこと	自分で働く日や時間を柔軟に決められること	肉体的、精神的に楽であること
全体		231 100.0	124 53.7	118 51.1	20 8.7	153 66.2	125 54.1	97 42.0	52 22.5	55 23.8
性別	男性	123 100.0	65 52.8	66 53.7	15 12.2	79 64.2	71 57.7	53 43.1	26 21.1	29 23.6
	女性	108 100.0	59 54.6	52 48.1	5 4.6	74 68.5	54 50.0	44 40.7	26 24.1	26 24.1
就業の有無	就業	106 100.0	51 48.1	54 50.9	7 6.6	71 67.0	48 45.3	46 43.4	20 18.9	23 21.7
	未就業	125 100.0	73 58.4	64 51.2	13 10.4	82 65.6	77 61.6	51 40.8	32 25.6	32 25.6

上段:度数		問C-3働くうえで重要なこと	
下段:%		居住地から近いこと	職場内における人間関係が充実していること
全体		75 32.5	134 58.0
性別	男性	37 30.1	58 47.2
	女性	38 35.2	76 70.4
就業の有無	就業	35 33.0	61 57.5
	未就業	40 32.0	73 58.4

## ③将来の生活はどうありたいか

上段:度数		問C-3将来の在り方				
下段:%		合計	経済的な成功	どちらかといえば経済的な成功	どちらかといえば精神的な充実	精神的な充実
全体		231 100.0	27 11.7	46 19.9	129 55.8	29 12.6
性別	男性	123 100.0	18 14.6	24 19.5	67 54.5	14 11.4
	女性	108 100.0	9 8.3	22 20.4	62 57.4	15 13.9
就業の有無	就業	105 100.0	9 8.6	22 21.0	62 59.0	12 11.4
	未就業	126 100.0	18 14.3	24 19.0	67 53.2	17 13.5

## ④仕事への取り組み姿勢

上段:度数		問C-4どの程度頑張りたいか						
下段:%		合計	経験値や能力の向上につながると考え、進んで与えられた以上の仕事をしたい	昇進、給与のアップなど目に見える成果を得られるときに、与えられた以上の仕事をしたい	極端ではないが、人が足りない等どうしても必要があれば与えられた以上の仕事をす	与えられた仕事をすればいい	仕事は少しでも少ないほうがいい	仕事はしたくない
全体		231 100.0	119 51.5	49 21.2	40 17.3	12 5.2	6 2.6	5 2.2
性別	男性	124 100.0	61 49.2	32 25.8	22 17.7	4 3.2	3 2.4	2 1.6
	女性	107 100.0	58 54.2	17 15.9	18 16.8	8 7.5	3 2.8	3 2.8
就業の有無	就業	106 100.0	48 45.3	24 22.6	21 19.8	7 6.6	4 3.8	2 1.9
	未就業	125 100.0	71 56.8	25 20.0	19 15.2	5 4.0	2 1.6	3 2.4



⑤将来就職したい（転職含む。）と考えている「業種」

上段:度数		問C-5就職したい業種								
下段:%		合計	司法関係	公務員	営業・事務・企画	一般サービス	専門サービス	栄養・調理関係	金融関係	大手企業の本社勤務
全体		230 100.0	6 2.6	49 21.3	33 14.3	24 10.4	8 3.5	8 3.5	12 5.2	29 12.6
性別	男性	124 100.0	4 3.2	27 21.8	14 11.3	9 7.3	4 3.2	-	8 6.5	13 10.5
	女性	106 100.0	2 1.9	22 20.8	19 17.9	15 14.2	4 3.8	8 7.5	4 3.8	16 15.1
就業の有無	就業	106 100.0	5 4.7	20 18.9	14 13.2	8 7.5	4 3.8	2 1.9	4 3.8	16 15.1
	未就業	124 100.0	1 0.8	29 23.4	19 15.3	16 12.9	4 3.2	6 4.8	8 6.5	13 10.5

上段:度数		問C-5就職したい業種									
下段:%		経営者や自営業	マスコミ関係	教育	保育、幼児教育	福祉関係	医療関係	技術者(工業、化学など)	技術者(農業など)	IT関係	
全体		11 4.8	12 5.2	25 10.9	5 2.2	6 2.6	22 9.6	36 15.7	5 2.2	24 10.4	
性別	男性	6 4.8	5 4.0	13 10.5	1 0.8	1 0.8	7 5.6	30 24.2	5 4.0	20 16.1	
	女性	5 4.7	7 6.6	12 11.3	4 3.8	5 4.7	15 14.2	6 5.7	-	4 3.8	
就業の有無	就業	6 5.7	3 2.8	6 5.7	4 3.8	2 1.9	12 11.3	16 15.1	3 2.8	12 11.3	
	未就業	5 4.0	9 7.3	19 15.3	1 0.8	4 3.2	10 8.1	20 16.1	2 1.6	12 9.7	

上段:度数		問C-5就職したい業種						
下段:%		クリエイティブ関係	建築・土木関係	農業、林業、水産業	不動産関係	運輸、配送関係	その他	わからない
全体		26 11.3	15 6.5	6 2.6	5 2.2	9 3.9	12 5.2	16 7.0
性別	男性	8 6.5	7 5.6	5 4.0	3 2.4	7 5.6	7 5.6	6 4.8
	女性	18 17.0	8 7.5	1 0.9	2 1.9	2 1.9	5 4.7	10 9.4
就業の有無	就業	8 7.5	4 3.8	4 3.8	1 0.9	3 2.8	6 5.7	10 9.4
	未就業	18 14.5	11 8.9	2 1.6	4 3.2	6 4.8	6 4.8	6 4.8

⑥富山県内に希望する職種の就職先の有無

上段:度数		問C-5続き富山県内に就職したい企業はあるか			
下段:%		合計	ある	ない	わからない
全体		225 100.0	78 34.7	47 20.9	100 44.4
性別	男性	121 100.0	44 36.4	24 19.8	53 43.8
	女性	104 100.0	34 32.7	23 22.1	47 45.2
就業の有無	就業	103 100.0	22 21.4	27 26.2	54 52.4
	未就業	122 100.0	56 45.9	20 16.4	46 37.7

⑦理想とする働き方

上段:度数		問C-6理想とする働き方に近いもの						
下段:%		合計	正社員として 定年まで同じ 職場	転職を繰り返 しキャリア アップ	派遣やパー ト	資格を取得し 高い給与の 職種で働く	起業する	専業主婦・主 夫
全体		227 100.0	169 74.4	24 10.6	29 12.8	54 23.8	26 11.5	15 6.6
性別	男性	120 100.0	96 80.0	13 10.8	4 3.3	32 26.7	19 15.8	4 3.3
	女性	107 100.0	73 68.2	11 10.3	25 23.4	22 20.6	7 6.5	11 10.3
就業の有無	就業	104 100.0	72 69.2	13 12.5	19 18.3	24 23.1	13 12.5	8 7.7
	未就業	123 100.0	97 78.9	11 8.9	10 8.1	30 24.4	13 10.6	7 5.7

⑧将来何歳まで働きたいか

上段:度数		問C-7将来何歳まで働きたいか							
下段:%		合計	60歳	65歳	70歳	75歳	80歳	働けるうちは	60歳前でも
全体		230 100.0	66 28.7	74 32.2	9 3.9	4 1.7	-	55 23.9	22 9.6
性別	男性	123 100.0	33 26.8	44 35.8	8 6.5	3 2.4	-	27 22.0	8 6.5
	女性	107 100.0	33 30.8	30 28.0	1 0.9	1 0.9	-	28 26.2	14 13.1
就業の有無	就業	104 100.0	33 31.7	33 31.7	4 3.8	3 2.9	-	23 22.1	8 7.7
	未就業	126 100.0	33 26.2	41 32.5	5 4.0	1 0.8	-	32 25.4	14 11.1

⑨転職意向（就業者）

上段:度数		問C-8転職			
下段:%		合計	富山県内企 業に転職した い	富山県外企 業に転職した い	いままま 働き続けたい
全体		102 100.0	19 18.6	15 14.7	68 66.7
性別	男性	55 100.0	13 23.6	6 10.9	36 65.5
	女性	47 100.0	6 12.8	9 19.1	32 68.1
就業の有無	就業	102 100.0	19 18.6	15 14.7	68 66.7
	未就業	-	-	-	-

⑩富山県内を転職先として考える理由（就業者・県内企業への転職意向）

上段:度数		問C-9富山県内を優先する理由								
下段:%		合計	富山県に愛着がある	富山県は暮らしやすい	地元である	家族がいる	恋人・友人が県内にいる	希望する仕事、就職先がある	給料と生活費の兼ね合いを考えると富山県がいい	富山県は子どもを育てやすい
全体		20 100.0	6 30.0	7 35.0	12 60.0	12 60.0	4 20.0	1 5.0	2 10.0	9 45.0
性別	男性	14 100.0	4 28.6	3 21.4	8 57.1	8 57.1	3 21.4	1 7.1	1 7.1	4 28.6
	女性	6 100.0	2 33.3	4 66.7	4 66.7	4 66.7	1 16.7	-	1 16.7	5 83.3
就業の有無	就業	20 100.0	6 30.0	7 35.0	12 60.0	12 60.0	4 20.0	1 5.0	2 10.0	9 45.0
	未就業	-	-	-	-	-	-	-	-	-

上段:度数		問C-9富山県内を優先する理由		
下段:%		親の介護などを(将来的に)県内でする必要があるのである	いずれ家業を継ぐ必要がある(商店、農家等)	その他
全体		4 20.0	-	-
性別	男性	3 21.4	-	-
	女性	1 16.7	-	-
就業の有無	就業	4 20.0	-	-
	未就業	-	-	-

⑪富山県外を転職先として考える理由（就業者・県外企業への転職意向）

上段:度数		問C-10富山県外を優先する理由								
下段:%		合計	富山県には希望する仕事、就職先がない	ふるさと(出身地)に戻りたい	都会で生活したい	富山県はくらしにくい	家族が県外にいる	恋人・友人が県外にいる	給料と生活費の兼ね合いを考えると県外がいい	富山県は娯楽が少ない
全体		15 100.0	7 46.7	-	8 53.3	4 26.7	1 6.7	5 33.3	4 26.7	8 53.3
性別	男性	6 100.0	3 50.0	-	4 66.7	1 16.7	-	1 16.7	2 33.3	2 33.3
	女性	9 100.0	4 44.4	-	4 44.4	3 33.3	1 11.1	4 44.4	2 22.2	6 66.7
就業の有無	就業	15 100.0	7 46.7	-	8 53.3	4 26.7	1 6.7	5 33.3	4 26.7	8 53.3
	未就業	-	-	-	-	-	-	-	-	-

上段:度数		問C-10富山県外を優先する理由			
下段:%		富山県には魅力を感じない	富山県は子どもを育てにくそう	親の介護などを(将来的に)県外でする必要があるのである	その他
全体		3 20.0	-	-	-
性別	男性	1 16.7	-	-	-
	女性	2 22.2	-	-	-
就業の有無	就業	3 20.0	-	-	-
	未就業	-	-	-	-

⑫希望する就職先（未就業者）

上段:度数		問C-13希望する就職先					
下段:%		合計	県内企業に就職	できるだけ県内企業に就職	県外企業に就職	できるだけ県外企業に就職	就職の希望はない
全体		101 100.0	23 22.8	29 28.7	20 19.8	7 6.9	22 21.8
性別	男性	56 100.0	11 19.6	18 32.1	9 16.1	4 7.1	14 25.0
	女性	45 100.0	12 26.7	11 24.4	11 24.4	3 6.7	8 17.8
就業の有無	就業	1 100.0	-	-	-	-	1 100.0
	未就業	100 100.0	23 23.0	29 29.0	20 20.0	7 7.0	21 21.0

⑬富山県内企業を就職先として考える理由（未就業者・県内企業への就職意向）

上段:度数		問C-14富山県内を優先する理由								
下段:%		合計	富山県に愛着がある	富山県は暮らしやすい	地元である	家族がいる	恋人・友人が県内にいる	希望する仕事、就職先がある	給料と生活費の兼ね合いを考えると富山県がいい	富山県は子どもを育てやすい
全体		52 100.0	26 50.0	18 34.6	32 61.5	31 59.6	9 17.3	3 5.8	6 11.5	2 3.8
性別	男性	29 100.0	18 62.1	11 37.9	18 62.1	17 58.6	6 20.7	1 3.4	2 6.9	-
	女性	23 100.0	8 34.8	7 30.4	14 60.9	14 60.9	3 13.0	2 8.7	4 17.4	2 8.7
就業の有無	就業	-	-	-	-	-	-	-	-	-
	未就業	52 100.0	26 50.0	18 34.6	32 61.5	31 59.6	9 17.3	3 5.8	6 11.5	2 3.8

上段:度数		問C-15富山県内企業を就職先として考える理由		
下段:%		親の介護などを(将来的に)県内でする必要はある	いずれ家業を継ぐ必要がある(商店、農家等)	その他
全体		6 11.5	2 3.8	-
性別	男性	3 10.3	-	-
	女性	3 13.0	2 8.7	-
就業の有無	就業	-	-	-
	未就業	6 11.5	2 3.8	-

⑭富山県外企業を就職先として考える理由（未就業者・県外企業への就職意向）

上段:度数		問C-15富山県外を優先する理由								
下段:%		合計	富山県には希望する仕事、就職先がない	ふるさと(出身地)に戻りたい	都会で生活したい	富山県はくらしにくい	家族が県外にいる	恋人・友人が県外にいる	給料と生活費の兼ね合いを考えると県外がいい	富山県は娯楽が少ない
全体		27 100.0	10 37.0	-	9 33.3	8 29.6	3 11.1	5 18.5	5 18.5	8 29.6
性別	男性	13 100.0	4 30.8	-	4 30.8	4 30.8	1 7.7	1 7.7	2 15.4	2 15.4
	女性	14 100.0	6 42.9	-	5 35.7	4 28.6	2 14.3	4 28.6	3 21.4	6 42.9
就業の有無	就業	-	-	-	-	-	-	-	-	-
	未就業	27 100.0	10 37.0	-	9 33.3	8 29.6	3 11.1	5 18.5	5 18.5	8 29.6

上段:度数		問D-1結婚観			
下段:%		富山県には魅力を感じない	富山県は子どもを育てにくそう	親の介護などを(将来的に)県外でする必要がある	その他
全体		8 29.6	-	-	1 3.7
性別	男性	5 38.5	-	-	-
	女性	3 21.4	-	-	1 7.1
就業の有無	就業	-	-	-	-
	未就業	8 29.6	-	-	1 3.7

(5) 結婚観

①結婚に対するイメージ

上段:度数		問D-1結婚観									
下段:%		合計	好きな人と一緒に暮らせる	子どもを持ち、家庭を築く喜びがある	親から独立してひとり立ちできる	自分の時間や自由な行動が制約される	自由に使えるお金が少なくなる	相手や周りの人に気を使うのがわずらわしい	責任や義務が生じてきて大変	家事や育児が大変	その他
全体		232 100.0	131 56.5	164 70.7	37 15.9	54 23.3	38 16.4	19 8.2	52 22.4	60 25.9	2 0.9
性別	男性	122 100.0	77 63.1	86 70.5	20 16.4	29 23.8	17 13.9	9 7.4	32 26.2	20 16.4	-
	女性	110 100.0	54 49.1	78 70.9	17 15.5	25 22.7	21 19.1	10 9.1	20 18.2	40 36.4	2 1.8
就業の有無	就業	105 100.0	66 62.9	84 80.0	14 13.3	27 25.7	19 18.1	7 6.7	18 17.1	23 21.9	1 1.0
	未就業	127 100.0	65 51.2	80 63.0	23 18.1	27 21.3	19 15.0	12 9.4	34 26.8	37 29.1	1 0.8

②結婚の時期

上段:度数		問D-3結婚の時期								
下段:%		合計	18歳~19歳	20歳~24歳	25歳~29歳	30歳~34歳	35歳~39歳	40歳~44歳	45歳以上	結婚するつもりがない
全体		206 100.0	1 0.5	12 5.8	112 54.4	65 31.6	7 3.4	-	-	9 4.4
性別	男性	112 100.0	1 0.9	6 5.4	57 50.9	40 35.7	4 3.6	-	-	4 3.6
	女性	94 100.0	-	6 6.4	55 58.5	25 26.6	3 3.2	-	-	5 5.3
就業の有無	就業	83 100.0	-	3 3.6	37 44.6	34 41.0	5 6.0	-	-	4 4.8
	未就業	123 100.0	1 0.8	9 7.3	75 61.0	31 25.2	2 1.6	-	-	5 4.1

③30代以降に結婚しようと思う理由

上段:度数		問D-4 30代以降に結婚しようと思う理由							
下段:%		合計	20代では結婚するにはまだ若すぎるから	20代のうちは仕事又は学業に打ち込みたいたいから	20代のうちは趣味や娯楽を楽しみたいから	20代のうちは独身の自由さや気楽さを失いたくないから	適当な相手に巡り合わず30代を迎えそうだから	20代では経済的に余裕がないから	その他
全体		71 100.0	10 14.1	31 43.7	21 29.6	21 29.6	39 54.9	22 31.0	1 1.4
性別	男性	44 100.0	9 20.5	17 38.6	15 34.1	14 31.8	22 50.0	17 38.6	- -
	女性	27 100.0	1 3.7	14 51.9	6 22.2	7 25.9	17 63.0	5 18.5	1 3.7
就業の有無	就業	40 100.0	5 12.5	17 42.5	12 30.0	11 27.5	24 60.0	9 22.5	1 2.5
	未就業	31 100.0	5 16.1	14 45.2	9 29.0	10 32.3	15 48.4	13 41.9	- -

(6) 家庭と職業観

①結婚相手に専業主婦・主夫になって欲しいか(未婚)

上段:度数		問E-1 専業主婦・主夫になってほしいか			
下段:%		合計	はい	いいえ	結婚するつも
全体		206 100.0	12 5.8	185 89.8	9 4.4
性別	男性	112 100.0	11 9.8	96 85.7	5 4.5
	女性	94 100.0	1 1.1	89 94.7	4 4.3
就業の有無	就業	82 100.0	7 8.5	72 87.8	3 3.7
	未就業	124 100.0	5 4.0	113 91.1	6 4.8

②専業主婦・主夫になりたいか(未婚)

上段:度数		問E-2 専業主婦・主夫になりたいか			
下段:%		合計	はい	いいえ	結婚するつも
全体		206 100.0	16 7.8	182 88.3	8 3.9
性別	男性	112 100.0	1 0.9	106 94.6	5 4.5
	女性	94 100.0	15 16.0	76 80.9	3 3.2
就業の有無	就業	82 100.0	3 3.7	76 92.7	3 3.7
	未就業	124 100.0	13 10.5	106 85.5	5 4.0

③専業主婦・主夫になりたい理由(未婚・専業主婦・主夫になってほしいとの回答者)

上段:度数		問E-3 専業主婦・主夫になってほしい理由								
下段:%		合計	配偶者の収入だけで暮らしていかると考えているから	結婚したら女性性は仕事をやめるものだと思うから	親(義親含む)から専業主婦・主夫になるべきといわれているから	家事や子育てなど、仕事よりもやるべきことがあると思うから	仕事が嫌いだから	配偶者のサポートに徹しようと思うから	共働きだと、子育てや親族の介護などでうまくいかないことが多いから	その他
全体		26 100.0	6 23.1	1 3.8	- -	8 30.8	4 15.4	4 15.4	12 46.2	3 11.5
性別	男性	10 100.0	2 20.0	1 10.0	- -	2 20.0	- -	1 10.0	6 60.0	1 10.0
	女性	16 100.0	4 25.0	- -	- -	6 37.5	4 25.0	3 18.8	6 37.5	2 12.5
就業の有無	就業	9 100.0	2 22.2	1 11.1	- -	3 33.3	- -	1 11.1	5 55.6	- -
	未就業	17 100.0	4 23.5	- -	- -	5 29.4	4 23.5	3 17.6	7 41.2	3 17.6

④共働きの理由（未婚・専業主婦・主夫になってほしくないとの回答者）

上段:度数		問E-4共働きをしたい理由						
下段:%		合計	配偶者の収入だけで暮らしていけないと考えているから	現在は、女性活躍の時代だから	家事や子育てなど、周りのサポートや保育サービス等が充実し不安がないから	自分も配偶者も仕事が好きだから	親(義親含む)や職場から自分も配偶者ともに仕事を続けるよう勧められるから	その他
全体		164 100.0	108 65.9	44 26.8	17 10.4	25 15.2	6 3.7	26 15.9
性別	男性	95 100.0	60 63.2	28 29.5	10 10.5	8 8.4	3 3.2	13 13.7
	女性	69 100.0	48 69.6	16 23.2	7 10.1	17 24.6	3 4.3	13 18.8
就業の有無	就業	69 100.0	47 68.1	13 18.8	5 7.2	14 20.3	1 1.4	11 15.9
	未就業	95 100.0	61 64.2	31 32.6	12 12.6	11 11.6	5 5.3	15 15.8

⑤専業主婦・主夫か否か

上段:度数		問E-5専業主婦・主夫		
下段:%		合計	はい	いいえ
全体		26 100.0	8 30.8	18 69.2
性別	男性	11 100.0	3 27.3	8 72.7
	女性	15 100.0	5 33.3	10 66.7
就業の有無	就業	22 100.0	4 18.2	18 81.8
	未就業	4 100.0	4 100.0	-

⑥専業主婦・主夫になった理由（既婚者・配偶者又は本人が専業主婦・主夫）

上段:度数		問E-6専業主婦・主夫である理由								
下段:%		合計	配偶者の収入だけで暮らしていけないと考えているから	結婚したら女性は仕事をやめるものだと思うから	親(義親含む)から専業主婦・主夫になるべきといわれているから	家事や子育てなど、仕事よりもやるべきことがあると思うから	仕事が嫌いだから	配偶者のサポートに徹しようと思うから	共働きだと、子育てや親族の介護などでうまくいかないことが多いから	その他
全体		6 100.0	-	-	-	3 50.0	1 16.7	1 16.7	1 16.7	1 16.7
性別	男性	3 100.0	-	-	-	2 66.7	1 33.3	-	-	-
	女性	3 100.0	-	-	-	1 33.3	-	1 33.3	1 33.3	1 33.3
就業の有無	就業	4 100.0	-	-	-	2 50.0	1 25.0	1 25.0	1 25.0	-
	未就業	2 100.0	-	-	-	1 50.0	-	-	-	1 50.0

⑦共働きをしている理由（既婚者・配偶者又は本人が専業主婦・主夫ではない）

上段:度数		問E-7共働きをしている理由						
下段:%		合計	配偶者の収入だけでは不足	女性活躍の時代	家事や子育てなどサポートやサービスが充実	仕事が好き	親や職場から仕事を続けるように勧められる	その他
全体		18 100.0	7 38.9	2 11.1	5 27.8	6 33.3	1 5.6	6 33.3
性別	男性	8 100.0	3 37.5	2 25.0	2 25.0	2 25.0	-	2 25.0
	女性	10 100.0	4 40.0	-	3 30.0	4 40.0	1 10.0	4 40.0
就業の有無	就業	18 100.0	7 38.9	2 11.1	5 27.8	6 33.3	1 5.6	6 33.3
	未就業	-	-	-	-	-	-	-

## (7) 子供観

### ①子供の有無

上段:度数 下段:%		問F-1子供の有無		
		合計	はい	いいえ
全体		223	17	206
		100.0	7.6	92.4
性別	男性	118	8	110
		100.0	6.8	93.2
	女性	105	9	96
		100.0	8.6	91.4
就業の有無	就業	102	13	89
		100.0	12.7	87.3
	未就業	121	4	117
		100.0	3.3	96.7

### ②子供観

上段:度数 下段:%		問F-2子供観									
		合計	人間として自然なことである	子どもはかわいいと思う	子育てを通して人間的に成長できる	家族の絆や幸福感を持てる	お金や手間がかかって負担が大きい	自分の時間や自由な行動が制約される	泣いたり動いたり回ったりするのがわずらわしい	社会環境が悪化しており子どもの将来が心配である	その他
全体		221	96	130	92	125	37	30	13	28	2
		100.0	43.4	58.8	41.6	56.6	16.7	13.6	5.9	12.7	0.9
性別	男性	118	64	63	47	72	19	12	5	17	-
		100.0	54.2	53.4	39.8	61.0	16.1	10.2	4.2	14.4	-
	女性	103	32	67	45	53	18	18	8	11	2
		100.0	31.1	65.0	43.7	51.5	17.5	17.5	7.8	10.7	1.9
就業の有無	就業	101	41	66	44	67	16	15	5	14	1
		100.0	40.6	65.3	43.6	66.3	15.8	14.9	5.0	13.9	1.0
	未就業	120	55	64	48	58	21	15	8	14	1
		100.0	45.8	53.3	40.0	48.3	17.5	12.5	6.7	11.7	0.8

### ③希望する子供の数

上段:度数 下段:%		問F-3ほしい子供の人数						
		合計	0人	1人	2人	3人	4人	5人以上
全体		222	14	14	132	56	5	1
		100.0	6.3	6.3	59.5	25.2	2.3	0.5
性別	男性	117	7	6	71	30	2	1
		100.0	6.0	5.1	60.7	25.6	1.7	0.9
	女性	105	7	8	61	26	3	-
		100.0	6.7	7.6	58.1	24.8	2.9	-
就業の有無	就業	102	4	7	59	29	2	1
		100.0	3.9	6.9	57.8	28.4	2.0	1.0
	未就業	120	10	7	73	27	3	-
		100.0	8.3	5.8	60.8	22.5	2.5	-

### ④現実的な子供の数

上段:度数 下段:%		問F-4現実的な子供の人数						
		合計	0人	1人	2人	3人	4人	5人以上
全体		220	16	37	147	16	2	2
		100.0	7.3	16.8	66.8	7.3	0.9	0.9
性別	男性	115	8	22	72	10	2	1
		100.0	7.0	19.1	62.6	8.7	1.7	0.9
	女性	105	8	15	75	6	-	1
		100.0	7.6	14.3	71.4	5.7	-	1.0
就業の有無	就業	101	6	14	68	10	1	2
		100.0	5.9	13.9	67.3	9.9	1.0	2.0
	未就業	119	10	23	79	6	1	-
		100.0	8.4	19.3	66.4	5.0	0.8	-



⑤子どもの数のギャップの理由

上段:度数 下段:%		問F-5 子供の数のギャップの理由								
		合計	子育てや教育にお金がかかりすぎるから	保育サービスが整っていないから	雇用が安定しないから	働きながら子育てができる職場環境が整備されていないから	自分の昇進・昇格にひびくから	家が狭い	自分や夫婦の時間を大切にしたいから	自分や配偶者が育児の負担に耐えられないから
全体		79 100.0	58 73.4	10 12.7	7 8.9	21 26.6	1 1.3	2 2.5	3 3.8	9 11.4
性別	男性	41 100.0	32 78.0	5 12.2	4 9.8	16 39.0	- -	1 2.4	2 4.9	7 17.1
	女性	38 100.0	26 68.4	5 13.2	3 7.9	5 13.2	1 2.6	1 2.6	1 2.6	2 5.3
就業の有無	就業	39 100.0	26 66.7	6 15.4	1 2.6	9 23.1	- -	2 5.1	2 5.1	5 12.8
	未就業	40 100.0	32 80.0	4 10.0	6 15.0	12 30.0	1 2.5	- -	1 2.5	4 10.0

上段:度数 下段:%		配偶者の家事・育児への協力が得られない		
		配偶者が望まない	その他	
全体		2 2.5	1 1.3	8 10.1
性別	男性	- -	1 2.4	1 2.4
	女性	2 5.3	- -	7 18.4
就業の有無	就業	1 2.6	1 2.6	5 12.8
	未就業	1 2.5	- -	3 7.5

## (8) 富山県の現状と課題・将来像

### ①富山の誇り・魅力

上段:度数		問G-1富山の誇り・魅力								
下段:%		合計	山、川、海等の自然環境に恵まれている	空気や水がきれい	米や新鮮な魚など、食べ物がおいしい	子育てのための環境が整っている	教育水準が高い	大きな家に住める	産業が発達	人情味が豊か
全体		232 100.0	147 63.4	110 47.4	188 81.0	19 8.2	28 12.1	38 16.4	6 2.6	18 7.8
性別	男性	123 100.0	79 64.2	55 44.7	97 78.9	7 5.7	13 10.6	13 10.6	2 1.6	11 8.9
	女性	109 100.0	68 62.4	55 50.5	91 83.5	12 11.0	15 13.8	25 22.9	4 3.7	7 6.4
就業の有無	就業	106 100.0	72 67.9	53 50.0	86 81.1	10 9.4	15 14.2	21 19.8	3 2.8	6 5.7
	未就業	126 100.0	75 59.5	57 45.2	102 81.0	9 7.1	13 10.3	17 13.5	3 2.4	12 9.5

上段:度数		問G-2不足しているもの						
下段:%		文化的な活動が盛ん	文化、レクリエーション、スポーツ施設や公園が整備されている	高速インターネットが利用できる環境が整っている	災害や犯罪が少なく安全である	三大都市圏への交通が便利	医療・福祉の環境が整っている	その他
全体		3 1.3	1 0.4	1 0.4	69 29.7	6 2.6	3 1.3	3 1.3
性別	男性	- -	1 0.8	1 0.8	39 31.7	4 3.3	2 1.6	3 2.4
	女性	3 2.8	- -	- -	30 27.5	2 1.8	1 0.9	- -
就業の有無	就業	2 1.9	1 0.9	- -	19 17.9	1 0.9	3 2.8	- -
	未就業	1 0.8	- -	1 0.8	50 39.7	5 4.0	- -	3 2.4

### ②富山に不足しているもの

上段:度数		問G-2不足しているもの								
下段:%		合計	魅力ある大学などの高等教育機関	公園や文化施設	通勤(通学)するための公共交通機関(電車・バス)	まちのにぎわい	魅力ある企業(就職先)	魅力あるイベント、コンサート	レクリエーション、スポーツ施設	流行の商品が買える店
全体		231 100.0	101 43.7	17 7.4	84 36.4	108 46.8	98 42.4	60 26.0	31 13.4	49 21.2
性別	男性	121 100.0	57 47.1	7 5.8	40 33.1	55 45.5	56 46.3	29 24.0	19 15.7	16 13.2
	女性	110 100.0	44 40.0	10 9.1	44 40.0	53 48.2	42 38.2	31 28.2	12 10.9	33 30.0
就業の有無	就業	105 100.0	40 38.1	11 10.5	43 41.0	54 51.4	51 48.6	23 21.9	12 11.4	24 22.9
	未就業	126 100.0	61 48.4	6 4.8	41 32.5	54 42.9	47 37.3	37 29.4	19 15.1	25 19.8

上段:度数		問G-2不足しているもの		
下段:%		三大都市圏への便利な交通	病院や介護施設	その他
全体		37 16.0	8 3.5	8 3.5
性別	男性	20 16.5	5 4.1	4 3.3
	女性	17 15.5	3 2.7	4 3.6
就業の有無	就業	16 15.2	4 3.8	2 1.9
	未就業	21 16.7	4 3.2	6 4.8

③不足が解消されれば富山に帰ろうと思うか

上段:度数		問G-3●不足が解消されれば富山に帰ろうと思うか		
下段:%		合計	思う	思わない
全体		231 100.0	172 74.5	59 25.5
性別	男性	121 100.0	100 82.6	21 17.4
	女性	110 100.0	72 65.5	38 34.5
就業の有無	就業	105 100.0	67 63.8	38 36.2
	未就業	126 100.0	105 83.3	21 16.7

④富山の未来の認識

上段:度数		問G-4富山県の未来は明るいと思うか				
下段:%		合計	そう思う	どちらかといえばそう思う	どちらかといえばそう思わない	そう思わない
全体		233 100.0	29 12.4	117 50.2	69 29.6	18 7.7
性別	男性	123 100.0	12 9.8	63 51.2	36 29.3	12 9.8
	女性	110 100.0	17 15.5	54 49.1	33 30.0	6 5.5
就業の有無	就業	106 100.0	13 12.3	49 46.2	33 31.1	11 10.4
	未就業	127 100.0	16 12.6	68 53.5	36 28.3	7 5.5

⑤富山県の未来が明るいと思う理由

上段:度数		問G-5明るいと思う理由						
下段:%		合計	富山県には製造業中心に多くの企業が集積しており、今後も産業発展が見込めるため	豊かな自然や文化資源が充実しており、精神的に豊かな生活を送れるため	有効求人倍率や女性の就業率も高く、働きやすい環境が整っているため	待機児童ゼロ(保育所等の入所待ちがない)、犯罪率の低さなど、社会基盤が充実しているため	キャリア教育も充実するなど教育県であり、未来の状況変化に対応可能な人材育成がされているため	その他
全体		144 100.0	35 24.3	89 61.8	20 13.9	55 38.2	10 6.9	9 6.3
性別	男性	73 100.0	20 27.4	48 65.8	13 17.8	21 28.8	5 6.8	2 2.7
	女性	71 100.0	15 21.1	41 57.7	7 9.9	34 47.9	5 7.0	7 9.9
就業の有無	就業	61 100.0	16 26.2	36 59.0	4 6.6	26 42.6	4 6.6	5 8.2
	未就業	83 100.0	19 22.9	53 63.9	16 19.3	29 34.9	6 7.2	4 4.8

⑥富山県の未来が明るいとしない理由

上段:度数		問G-6明るいとしない理由						
下段:%		合計	少子高齢化が進み、県人口が減少することにより、経済が停滞、生活水準が下がるため	都市への資源集中が進み、県内各地域の過疎化が進むため	景気低迷により県内産業も衰弱し、高い失業率や就職難が恒常化するため	新興国等の発展に伴い、世界における日本全体の地位が低下し、富山県も衰退するため	将来、社会保障財源のため、税や保険料が上がることや、年金・医療等の給付が減額されることで、生活が苦しくなるため	その他
全体		87 100.0	66 75.9	53 60.9	5 5.7	7 8.0	11 12.6	8 9.2
性別	男性	48 100.0	38 79.2	31 64.6	2 4.2	6 12.5	6 12.5	3 6.3
	女性	39 100.0	28 71.8	22 56.4	3 7.7	1 2.6	5 12.8	5 12.8
就業の有無	就業	44 100.0	37 84.1	28 63.6	3 6.8	4 9.1	5 11.4	1 2.3
	未就業	43 100.0	29 67.4	25 58.1	2 4.7	3 7.0	6 14.0	7 16.3

⑦富山県の未来のための取り組み

上段:度数		問G-7未来の富山県をよくするための取り組み								
下段:%		合計	伝統文化を大事にする	人気の高いコンサートやプロスポーツ等を見る機会を増やす	医療機関や介護施設を充実	お年寄りが地域で安心して暮らせるよう福祉を充実する	まちの美化や下水道など生活環境をよくする	道路・鉄道などの交通システムを整備する	緑化、自然保護を進める	人が集まる活気のある商店街をつくる
全体		231 100.0	36 15.6	43 18.6	29 12.6	36 15.6	9 3.9	71 30.7	9 3.9	75 32.5
性別	男性	121 100.0	18 14.9	21 17.4	17 14.0	18 14.9	5 4.1	39 32.2	5 4.1	34 28.1
	女性	110 100.0	18 16.4	22 20.0	12 10.9	18 16.4	4 3.6	32 29.1	4 3.6	41 37.3
就業の有無	就業	105 100.0	18 17.1	21 20.0	16 15.2	20 19.0	5 4.8	32 30.5	4 3.8	36 34.3
	未就業	126 100.0	18 14.3	22 17.5	13 10.3	16 12.7	4 3.2	39 31.0	5 4.0	39 31.0

上段:度数		問G-8 行動しようと思うこと									
下段:%		合計	プロスポーツチームと連携して、地域のスポーツ活動を活性化	スポーツ・レクリエーションの場を拡充・整備	除雪対策の推進や雪を利用したイベント	若者が地域活動や政治に積極的に参加	県民がボランティア活動に積極的に参加	魅力ある職場を増やしたり、起業しやすい環境を整える	魅力ある大学などの高等教育機関を増やす	国際交流の機会を増やす	その他
全体		55 23.8	20 8.7	13 5.6	12 5.2	32 13.9	4 1.7	70 30.3	78 33.8	19 8.2	12 5.2
性別	男性	26 21.5	16 13.2	11 9.1	6 5.0	15 12.4	3 2.5	42 34.7	40 33.1	10 8.3	5 4.1
	女性	29 26.4	4 3.6	2 1.8	6 5.5	17 15.5	1 0.9	28 25.5	38 34.5	9 8.2	7 6.4
就業の有無	就業	19 18.1	13 12.4	8 7.6	7 6.7	10 9.5	2 1.9	32 30.5	28 26.7	7 6.7	7 6.7
	未就業	36 28.6	7 5.6	5 4.0	5 4.0	22 17.5	2 1.6	38 30.2	50 39.7	12 9.5	5 4.0

⑧富山県をよくするために自分ができること

上段:度数		問G-8 行動しようと思うこと							
下段:%		合計	県内において(将来的に戻って)、仕事や学業にしっかり取り組む	県外に住んでも、富山県の良さをPRする、県産のものを購入する	ふるさと納税、寄付、チャリティ	社会的企業、ボランティアなどを通じて富山県を良くしていきたい	考えてはいるが、具体的に何をすべきかわからない	それは、行政や他の人の仕事であり、自分に何かできると考えたことはない	その他
全体		227 100.0	68 30.0	87 38.3	27 11.9	15 6.6	60 26.4	26 11.5	10 4.4
性別	男性	119 100.0	39 32.8	40 33.6	16 13.4	10 8.4	31 26.1	13 10.9	6 5.0
	女性	108 100.0	29 26.9	47 43.5	11 10.2	5 4.6	29 26.9	13 12.0	4 3.7
就業の有無	就業	103 100.0	18 17.5	58 56.3	19 18.4	4 3.9	21 20.4	15 14.6	4 3.9
	未就業	124 100.0	50 40.3	29 23.4	8 6.5	11 8.9	39 31.5	11 8.9	6 4.8

#### IV 自由回答

##### 問G-8 自由回答

公共交通	<p>・富山駅の利便性をよくすべき(新幹線を利用しても駅のアップダウンは激しく体の不自由な人には大変)・駐車場も無いに等しい。・ライトレール等にお金をかける必要なし。都市計画の方向性が間違っている。</p> <p>北陸新幹線の開業で、交通の利便(特に東京方面)はよくなりましたが、在来線の利便性や、県西部の交通事情(高岡駅と新高岡駅が離れて設置されてしまった、氷見線からのアクセスが悪い)など、改善の余地があります。交通の利便の高い県土づくりに期待いたします。</p> <p>富山駅南北通路の整備。</p> <p>北陸新幹線を早く大阪までつなげてほしい。新高岡から東京に行きやすくしてほしい。</p> <p>富山空港からの国内便の選択肢が少なすぎる。新幹線の開業で減らした分を他の地域への便にしてほしい。中国便とか多すぎる。国内に目を向けるべき</p> <p>目的の場所への公共交通を増やした方がよい。歩いていける距離に機関がなく使いづらい。結局は車での移動となり、公共交通がすたれる。環境の整備が必要。</p> <p>車社会なので難しいところが多いと思うが、交通(公共交通機関)の不便さを感じる。駅前以外でバイトをしている下宿生を聞いたことがない。遊びに行くのも大変そう(本数がとにかく少ない・とにかく高い)</p> <p>富山は車社会です。バス、電車等の交通機関をもっと充実してくれないと飲酒運転も減らず、将来免許を返した時にどうなってしまうだろう…と不安です。電車の本数、終電の時間どうにかなりませんか？</p> <p>野々市に住んでおり、交通機関等が充実しています。実家の氷見と比べるとその差はとても大きいです。車がないとどこへも行けない不便等、また車の維持費を考えさせられる街です。</p> <p>電車の本数をふやすべきだと思います。</p>
にぎわいづくり	<p>サンドーム福井よりも収容人数の多い多目的イベント施設を、金沢に何かできる前につくってほしい。目指せ嵐誘致！！</p> <p>富山県内に遊ぶ場所が少なく、行ったとしてもファボーレ、高岡イオン、足をのばして小矢部アウトレットです。金沢にあるようなラウンドワンなどスポーツもできる施設があると、若者は外部に行くことなく県内で遊ぶことができますと思います。</p> <p>富山県には若者が楽しめる施設が少ないと感じる。加えて大学の種類も少なく進学の実績がないに等しい。しかし自然や食材は他県に誇れるものだと思う。</p> <p>街中サッカー専用スタジアムの創設。それはコンサートにも使え、人が集まる場になる。</p> <p>中心商店街が20年前と比較すると非常に衰退しているため20年前のようなにぎわいを取り戻してほしいと思います。</p> <p>富山県を全体的に活性化する。商業施設の充実他住みやすいサービスなどの増加。富山県の自然と都会の均等な発展。</p> <p>富山県にきて8年になりますが、犯罪や災害なども少なく住みやすいです。大学生の遊び場が充実するともっと活性化するのでは？と思います。郊外のショッピングセンターも嬉しいですが、総曲輪に力を入れて改革するともっと良くなると思います。(大学生はあまり車がないので)あとは、TJや富山情報などのタウン誌を充実させるのも1つかと思います。九州では、よく「高校制服図鑑」などあり写真を撮られたくて中心街へ行くという感じでした。</p> <p>県内に娯楽施設やお店が少ないためみんな金沢に買い物や遊びに行く。それはもったいないことだと思います。</p> <p>・他県から人が集まるようなお店を作ってほしい・交通のシステムをもっとよくしてほしい</p> <p>富山県内(特に富山市内の商店街)から、店がどんどんなくなってきている。店がないから、県外に人が移動し、人口も移住し、減少していくと思いますが、富山県がどんどんすたれていくのですこし心配である。</p> <p>・綺麗で大きな水族館を建設してほしい、あいの風とやま鉄道の運賃が高い</p> <p>若い人に富山に住んでもらうにはもっと娯楽施設が必要だと思います。“自然が豊か”だけでは若年層はあまり魅力を感じません</p> <p>娯楽施設を増やしてほしい</p>

	文化施設ばかりではなく若者が好む建造物がほしいです。できれば富山駅周辺に。
雇用	大学生の時、都会で就活するうえで、富山に行くだけで交通費がすごくかかる。(説明会・一次面接・二次面接・・・)会社と連携してUターン生補助をしたらいいと思う。
	就職先を見つけたい。
	魅力的な雇用が重要。職が生活の中心であり、人口動態を考えれば、就職時に人を呼び込むのが大切。富山ならではの産業育成、マッチングを頑張してほしい。
	私は英語、中国語を大学で学んでいるので、それらが生かせる職業が増えたらうれしいです。
	活性化の為にの娯楽は県内の若者を集めるのには有効だと思いますが、まずは県外にいる若者を戻らせるための企業誘致や交通設備の整備が必要だと思います。
子育て・教育	石川はどんどん発展していくのに、富山は何も変わらない。どうしてこんなにならないものばかりできるのだろうと思う。自分の子供も県外に行きたがりそうなので、富山はどんどん過疎化しそう。介護ばかり力を入れているけど保育面でのサポートももっとしないとみんな離れていく。何もいいところがない。
	シングルマザーという事で入善町の子供へのサポートにとっても感謝しています。
	若者の定住を増やすためにも子育てしやすい環境を希望します。
	もっと子供達のことを考えていただければさらに良い富山県になると思います。
	県内での既婚率を上げて、子供を育てやすい環境を整えてほしい
	進学時県外の大学へ多くの学生が行く。→もっとレベルの高いいろいろな学部のある大学を作る。今ある大学に入れてもいい。無難な経済学部ではなくもっと特色のある学部を。
	自分の居住区域にはあまり満足していません。(待機児童ゼロでは決まてない)小学校区域も中学のように学区フリーになれば良いと思うことがあります。でも、富山という地域は好きです。
	さらなる教育の充実が一番大事だと思う。問G6 の設問になぜこれが入っていないか疑問を持ちました。未来を良くする…教育(人の育成)の視点が入っていないのが残念です。
	富山県で生まれ育ちました。本当に良い県だと思います。しかし、富山県しか知らないのはよくないと思い県外就職を考えています。のんびりした県なので育児にはとても向いていると思います。自分が育児をする年になったら帰ってこようと思っています。今後も富山県を良くするために頑張ってください。
	観光・地域づくり
他県よりロードバイクに乗っている人口が多いと思う。人口拡大や大会の開催、道の整備などを行えば紅葉の季節などで観光面での招待を望めると思う。	
富山県はいいところだと思います。ただ交通の不便さや車がないと生きていけないところは改善の必要があると思います。また、自然などが豊かなのに上手にPRできていない。また観光地としてもまだまだ力不足で、今からな都市といった印象です。	
富山県の良いところを聞く機会は多くあるが、実際にどの程度のレベルにあるのか情報と触れる、知る機会があまりなく将来をイメージできていないところがある(子供の学業、持ち家率の高さなど)	
富山市外の実家だが、富山市の活気を地元では感じられない。もっと県全体で観光業など力を入れる分野の政策を行ってほしい。	
県外の友人が富山に遊びに来たがっているが断っている。特に冬は立山にも行けず温泉しか行く場所がない。「富山きときと空港」の「きときと」を外してほしい。ダサすぎる。	
過疎化を受け入れ、山間地域は、過疎を逆手に取った政策を行う。その財源を中心部の活性化に利用する。その活性化も東京などに近づける事は北陸新幹線の開業により時間・距離は大幅に減った中で、東京大都市圏と大阪大都市圏などの都会とは差別化した街を作っていく	
富山で今推しているものが古い(ドラえもんなど)富山のイメージは魚が美味しいしかないで、食べ物以外のイメージを植え付ける必要がある	
色々おもしろい取組やイベントがあるのに宣伝力が不足してもったいないと思うことがしばしばある。もっと、周知力を上げると地域住民も県の良さに気付いていくのではと思っている。	
北陸新幹線で関東から富山に来られる人は増えたものの観光産業が伸びておらず今後の伸びに期待したい。観光産業が発達すれば県外からの資金に流れ込み富山県内で使える予算に充当できると考えます。また、関西とのアクセスをもう少し改善し、観光及び企業間のつながりを強化すべきだと思います。もっと強く富山のアピ	

	<p>ルを！</p> <p>保守的な地域性から、プラスになることでも反対する人が多い(高齢者は特にとても保守的だと県外に住んでみて思いました)石井知事の頑張りで以前よりもPRに力が入っていることは感じますので、根気よく続けてほしいと思います。県外に住む若い世代(富山出身)にとって魅力的であれば(自慢できることがあれば)学生時の一時的な流出ですむ場合もあります。オリンピック後の不況に向け、雇用面などの整備を。</p> <p>富山は素材はそろっていると思うが、生かす能力がない。若者が活気づく県になってほしい。</p> <p>都会にはりあうのではなく、富山県らしさを活かさないといの魅力的のない地域になると思います。</p> <p>富山県は県民自身ももっと富山について知らないといコンプレックスは消えないと思う。</p>
景観・自然	<p>パチンコ屋やラブホテルが多く景観が悪いと思います。</p> <p>富山大学に進学して、初めて富山県に来ましたが、自然が豊かでとても住みやすい環境だと思います</p> <p>自然保護を進めてほしい。高いビル等の建設はできるだけやめてほしい(山が見えなくなる)</p>
その他	<p>結婚するまでは、富山は田舎で買い物をしたり遊ぶところがないと思っていたが、子どもが産まれてから自然がいっぱいで金銭面でも手厚くしてすごい暮らしやすかった。若い人が早いうちに住みやすさに気づき県外(都会)に出るのを防げたらいいと思う。本当に立山など山や川がこんなに身近に感じるところは凄いです。</p> <p>学校を卒業してしっかり就業している私達は将来年金を頂けるのですか？子供をたくさん産んでも産まなくても同じ額ですか？結婚して仕事を続けても主婦になっても同じ？不満です。</p> <p>税金高すぎ！！若い年にお金がない。将来もお金がない。今後、結婚して生活していけるか不安、いくつまで働き続けなければいけないのか不安、年を重ねても、給料の値段はそんなにかわらないのに、引かれる量が上がっていく。生きていくのが不安すぎる。</p> <p>県内だけでなく、国の方に注意して良くしていかないといけないだろう。原子力発電が止まっているので、石油やLNGの油田からの輸入に頼らざるを得ない。お金が外国に流れないようにしなければこの国は沈むのではないか。国がよくなければ県もよくなならない。</p> <p>県議会では政治資金の不正利用が行われていないか心配だ。市議会員のことで信頼度は下がっている可能性があるため県を良くすることも大事だが議員の在り方もしっかり見直してほしい。</p> <p>県内の中でも市町村でかなりの差があると思う。呉東の方の町を中心に市も含めもっと活気のあふれたところにしてほしい。</p> <p>富山県をはじめ、結婚観など今まであまり考えたことがない内容まで見つめることができました。</p> <p>よく利用する公園では県が主催となったイベントを毎月実施されているが駐車場不足で公園に入ることすらできない。駐車場を有料にすればよいと毎回思う。常に満車の駐車場、知事は問題解決されるのでしょうか。</p> <p>まだ社会人一年目なのでいろんなことを学び、積極的に仕事に取り組みたいと思います。</p> <p>都市圏に人口が集中し、日本の総人口も減少する中で、今までの都道府県単位で解決できることは少しずつ減ってくる。そこで「富山県」「富山の人」という排他的な思考を続けていけば未来はないと思う。</p> <p>税金ばかり高くなって苦しいです</p> <p>富山県について行政が具体的に何をどこまでやって力を入れているか伝わってこない</p> <p>若い人にとって住みやすい環境を整えれば人が集まって、より良い地域に発展していくと思うので、もっと若者の声を聞くべき。</p> <p>全体的に現在の政策は、どちらかというとお年寄りになっていると思う。少子高齢化が進む中では仕方ないかと思うが、それでは何も変わらない。むしろ悪い方向に進むかと思う。何をするにしても原動力は、若者が中心になるかと思うので、若者にメリットのある政策を考えていただきたい。その政策の最終決定権がお年寄りだと無理だと思いますが、人間はみな自分が可愛いですから…。</p> <p>富山県は住みやすく良いバランスの取れた県だと思います。将来、富山に戻り力になれば少し思っています。</p> <p>今はまだ、しばらく都会で生活したいが、家庭を持つ上では富山など田舎で行いたい。結婚相手によって変わると思うため今はなんとも言えない。</p> <p>富山県のためを思うのなら、地元に戻って働くべきなのかもしれませんが、今はまだ富山県のためではなく、自分のために仕事をしたいと考えています。</p> <p>ずっと富山に帰らないつもりでしたが、最近になってよさや、素晴らしさに気づきました。よりよい富山県を作るために私ができることをやっていきたいと思っています。頑張ってください。</p>





## V 使用した調査票

### 1. 送付状

# 富山県の総合計画策定に向けての 「若者アンケート」ご協力をお願い

平成28年12月

調査主体 富山県知事政策局  
調査受託者 株式会社ラックス

日頃より、富山県の施策にご理解とご協力をいただき、厚くお礼申しあげます。  
現在、平成38年度を目標年次とする、新たな計画の策定を進めているところです。  
計画の策定にあたっては、この「若者アンケート調査」等により、次の世代を担う若者の皆さんの将来に対する意識などを把握し、その結果やご意見を反映していきたいと考えていますので、お忙しいところ恐縮ですが、趣旨をご理解いただき、ご協力くださいますようお願いいたします。  
※このアンケートは高校卒業時に「県からの情報提供」をご了解いただいている18歳～29歳の2,000名を無作為に抽出し、お送りしています。  
※ご回答いただいた内容は、統計情報としてのみ処理し責任を持って厳正に管理します。この調査でお聞きしたことを、他の目的に使用したり、個人の名前を出したりすることは、絶対にありません。

- (1) ご記入は、鉛筆または黒か青のボールペンでお願いします。
- (2) 回答は、あてはまる回答の□の枠内にレを記入し、☑の形になる方法でお願いします。
- (3) 回答数は、各設問に（いずれか1つに☑）、（該当するものすべてに☑）などと指定してありますので、それらに従って回答してください。また、その他（ ）内や自由回答欄は具体的にご記入ください。
- (4) 調査票は「県内在住者用」と「富山県外在住者用」の2種類あります。ご自身にあてはまる調査票にご記入ください。
- (5) 設問は、全ての方に回答していただくものと、特定の方のみ回答していただくものがありますので、記入間違いや記入漏れなどにご注意ください。
- (6) ご記入いただきました調査票は、同封の回収用封筒に入れて、**平成29年1月30日（月）までに**ポストへ投函していただきますようお願いいたします。切手を貼る必要はありません。
- (7) 本調査はインターネットでも回答できます。以下のURLを入力頂くか、QRコードからアクセス下さい。  
回答ホームページURL：<https://rac-research.com/young/yng.psvr.jp>  
又は：QRコード
- (8) 回答はアンケート用紙またはインターネットのいずれか一方でお願いします。



問い合わせ先  
株式会社ラックス（担当：井上）  
☎ 076-422-7478

※調査全般について  
富山県知事政策局（担当：竹部）  
☎ 076-444-9609

### お願い

転居などで宛先のご本人がご不在の場合は、大変恐縮ではございますが、以下のインターネットでの回答URLをご本人にご連絡頂くか、調査票をご本人にご転送頂けるよう、ご協力お願いいたします。

回答ホームページURL：[yng.psvr.jp](http://yng.psvr.jp) 又は <https://rac-research.com/young/>

2. 調査票

(1) 県内在住者用

**総合計画策定に向けての若者アンケート調査（富山県内在住者用）**

**〇. あなたのことについて**

1. お住まい	<input type="checkbox"/> 1. 富山県内→そのまま以下の調査にお答えください。 <input type="checkbox"/> 2. 富山県外→同封の富山県外在住者用調査にお答えください。
2. 性別	<input type="checkbox"/> 1. 男性 <input type="checkbox"/> 2. 女性
3. 年齢	<input type="text"/> 歳
4. 婚姻の有無	<input type="checkbox"/> 1. 未婚 <input type="checkbox"/> 2. 既婚 <input type="checkbox"/> 3. 離別 <input type="checkbox"/> 4. 死別
5. 子供の人数	<input type="checkbox"/> 1. 「なし」 <input type="checkbox"/> 2. 「1人」 <input type="checkbox"/> 3. 「2人」 <input type="checkbox"/> 4. 「3人」 <input type="checkbox"/> 5. 「4人」 <input type="checkbox"/> 6. 「5人以上」
6. 同居人数 (自身除く)	<input type="checkbox"/> 1. 「なし」 <input type="checkbox"/> 2. 「1人」 <input type="checkbox"/> 3. 「2人」 <input type="checkbox"/> 4. 「3人」 <input type="checkbox"/> 5. 「4人」 <input type="checkbox"/> 6. 「5人以上」
7. 同居の親族	<input type="checkbox"/> 1. 1世代(夫婦のみ) <input type="checkbox"/> 2. 2世代(子供世代と同居) <input type="checkbox"/> 3. 2世代(親世代と同居) <input type="checkbox"/> 4. 3世代(親及び子供世代と同居) <input type="checkbox"/> 5. 親族以外と同居
8. 世帯収入 (税や社会保険料 を含む総収入)	<input type="checkbox"/> 1. 特になし <input type="checkbox"/> 2. 50万円未満 <input type="checkbox"/> 3. 50～100万円未満 <input type="checkbox"/> 4. 100～200万円未満 <input type="checkbox"/> 5. 200～300万円未満 <input type="checkbox"/> 6. 300～400万円未満 <input type="checkbox"/> 7. 400～500万円未満 <input type="checkbox"/> 8. 500～1000万円未満 <input type="checkbox"/> 9. 1000～2000万円未満 <input type="checkbox"/> 10. 2000万円以上 <input type="checkbox"/> 11. わからない・答えたくない
9. ご自身の収入 (税や社会保険料 を含む総収入)	<input type="checkbox"/> 1. 特になし <input type="checkbox"/> 2. 50万円未満 <input type="checkbox"/> 3. 50～100万円未満 <input type="checkbox"/> 4. 100～200万円未満 <input type="checkbox"/> 5. 200～300万円未満 <input type="checkbox"/> 6. 300～400万円未満 <input type="checkbox"/> 7. 400～500万円未満 <input type="checkbox"/> 8. 500～1000万円未満 <input type="checkbox"/> 9. 1000～2000万円未満 <input type="checkbox"/> 10. 2000万円以上 <input type="checkbox"/> 11. わからない・答えたくない
10. 最終学歴	<input type="checkbox"/> 1. 高校卒 <input type="checkbox"/> 2. 専門学校・専修学校卒 <input type="checkbox"/> 3. 短大・高専卒 <input type="checkbox"/> 4. 4年制大学卒 <input type="checkbox"/> 5. 大学院修了 <input type="checkbox"/> 6. 在学中(専門学校・専修学校) <input type="checkbox"/> 7. 在学中(短大・高専) <input type="checkbox"/> 8. 在学中(4年制大学) <input type="checkbox"/> 9. 在学中(大学院) <input type="checkbox"/> 10. 在学中(その他) <input type="checkbox"/> 11. 浪人中 <input type="checkbox"/> 12. その他
11. 富山県内に 居住する理由	<input type="checkbox"/> 1. 富山県内の学校に進学 <input type="checkbox"/> 2. 富山県内の企業に就業 <input type="checkbox"/> 3. 富山県内の企業に配偶者が就業 <input type="checkbox"/> 4. その他(理由:            )

## A. 暮らしの満足度について

問A-1 あなたは、現在の地域(富山県)での暮らしに満足していますか？(1つだけに☑)

- |                                             |                  |
|---------------------------------------------|------------------|
| <input type="checkbox"/> 1. 満足している          | } →問A-2~3へ       |
| <input type="checkbox"/> 2. どちらかといえば、満足している |                  |
| <input type="checkbox"/> 3. どちらかといえば、不満である  | } →問A-4~5(3ページ)へ |
| <input type="checkbox"/> 4. 不満である           |                  |

「1・2(どちらかといえば)満足している」を選んだ方がお答えください

問A-2 現在の地域での暮らしに満足している理由を以下からお選びください

(あてはまるもの全てに☑)

- |                                                             |
|-------------------------------------------------------------|
| <input type="checkbox"/> 1. 経済的に豊かな生活を送れているから               |
| <input type="checkbox"/> 2. 仕事や学業が充実し、成功しているから              |
| <input type="checkbox"/> 3. 家族や恋人、友達の影響で、精神的に充実しているから       |
| <input type="checkbox"/> 4. 生活環境が整備され、子育てや介護等のサービスに不自由がないから |
| <input type="checkbox"/> 5. 好きな趣味があり、日々が楽しいから               |
| <input type="checkbox"/> 6. その他 ( )                         |

「1・2(どちらかといえば)満足している」を選んだ方がお答えください

問A-3 もし、富山県外に住んだ場合、同じような満足度は得られると思いますか？

得られない場合その理由は何ですか？(1つだけに☑)

- |                                             |
|---------------------------------------------|
| <input type="checkbox"/> 1. 富山県外でも満足度は得られる  |
| <input type="checkbox"/> 2. 富山県外では満足度は得られない |
| 理由 ( )                                      |

→4ページへお進みください

**「3・4（どちらかといえば）不満である」を選んだ方がお答えください**

問A-4 現在の地域での暮らしに不満をお持ちの理由を以下からお選びください

（あてはまるもの全てに☑）

- 1. 生活が苦しいから
- 2. 仕事や学業がうまくいかず、認められていない又はつまらないから
- 3. 人間関係がうまくいっていないから
- 4. 生活環境が不十分で、必要な子育てや介護等のサービスを受けられていないから
- 5. 好きな趣味がない、又はあっても十分に時間がとれずできていないから
- 6. その他

（ ）

**「3・4（どちらかといえば）不満である」を選んだ方がお答えください**

問A-5 もし、富山県外に住んだ場合、あなたの不満は解消されると思いますか？

解消される場合その理由は何ですか？（1つだけに☑）

- 1. はい 理由（ ）
- 2. いいえ

## B. 定住意識について

問B-1 あなたは、このまま富山県に将来も住み続けたいと思いますか？（1つだけに☑）

- 1. 住みたい…………… 問B-6へ（6ページ）
- 2. 一定の条件が整えば住み続けたい…………… 問B-2へ
- 3. 住み続けたくない…………… 問B-3へ

### 「2. 一定の条件が整えば住み続けたい」を選んだ方がお答えください

問B-2 「一定の条件」に近いものは何ですか？（あてはまるもの2つまで☑）

- 1. 自分が希望する産業等の就職先
- 2. 子供の教育環境（保育園、小学校）
- 3. 流行のファッショントレンドの商品が店頭にある等買い物が便利であること
- 4. 魅力あるイベント・コンサートや遊ぶ場があること
- 5. 街に活気があり、余暇を楽しめること
- 6. 通学・通勤が便利であること
- 7. 若い世代がたくさん回りにいること
- 8. その他（ ）

→6ページへお進みください

### 「3. 住み続けたくない」を選んだ方がお答えください

問B-3 あなたが住み続けたくないと答えられた理由は何ですか？（あてはまるもの3つまで☑）

- 1. 積雪が多いから
- 2. 親と離れて住みたいから
- 3. 自分が希望する産業等の就職先がないから
- 4. 流行のファッショントレンドの商品が店頭にないなど買い物等が不便だから
- 5. 魅力あるイベント・コンサートや遊ぶ場が少ないから
- 6. 街に活気がないから
- 7. 隣近所の人のがうるさいから
- 8. 通学・通勤が不便だから
- 9. 若い世代が少ないから
- 10. 排他的な雰囲気があり、新しいものを受け入れないから
- 11. 都会での生活に興味があるから
- 12. その他（ ）

**「3. 住み続けたくない」を選んだ方がお答えください**

問B-4 富山県の強みとして、下記のものがあることを知っていますか？

(あてはまるもの全てに☑)

- 1. 待機児童ゼロ (保育所等の入所待ちがない)
- 2. 一人当たり県民所得が全国トップクラス
- 3. 持ち家率、戸あたり延べ面積が全国1位
- 4. 火災や重要犯罪の件数が少ない (全国1位)
- 5. 有効求人倍率が全国的に高く、職を比較的に見つけやすい
- 6. 有力なものづくり企業が多いなど産業が発展している
- 7. 女性就業率が全国的にも高い
- 8. 生活保護率が低い (全国1位)
- 9. その他 (知っているものを自由に: )

**「3. 住み続けたくない」を選んだ方がお答えください**

問B-5 問B-4で新たに富山県のことを知ったことで、富山県に住みたいか否かのあなたの考えは変わりますか？変わった方は問B-4のどの項目があなたの考え方を変えたか番号も記載してください。

- 1. 富山県に住みたくなった：→きっかけとなった富山県の強みの番号 ( )
- 2. 考えは変わらない

## C. 就業意識について

問C-1 あなたは、今、就業していますか？（在学中の者のアルバイトは除く。）また、どのような形態で働いていますか？（主なもの1つだけに☑）

- 1. 自営業
- 2. 家族従業員
- 3. 雇用契約のない在宅就労・内職
- 4. 自由業（開業医、著述家等）
- 5. 会社役員、団体役員
- 6. 会社員（正社員）・団体職員
- 7. 公務員
- 8. 嘱託社員・契約社員
- 9. 派遣社員
- 10. パート、アルバイト
- 11. 就業していない（在学中）
- 12. 就業していない（専業主婦・主夫）
- 13. 就業していない（求職中）
- 14. 就業していない（その他）

問C-2 働く上で重要だと考えることは何ですか？（あてはまるもの全てに☑）

- 1. 失業の心配がなく安定していること
- 2. 高い収入が得られること
- 3. 昇進可能性が高いこと
- 4. 仕事が面白いこと
- 5. 自分の知識や技能を活かせること
- 6. 社会や人の役に立つこと
- 7. 自分で働く日や時間を柔軟に決められること
- 8. 肉体的、精神的に楽であること
- 9. 居住地から近いこと
- 10. 職場内における人間関係が充実していること

問C-3 将来の暮らしぶりは、現在の暮らしぶりと比べてどうありたいと思いますか？（1つだけに☑）

- 1. 精神的な充実（家庭生活、個人の趣味等）よりも経済的に成功していたい
- 2. どちらかといえば、精神的な充実よりも経済的に成功していたい
- 3. どちらかといえば、経済的な成功よりも精神的に充実していたい
- 4. 経済的な成功よりも精神的に充実していたい

問C-4 仕事についてどの程度頑張りたいですか？（1つだけに☑）

- 1. 経験値や能力の向上につながると考え、進んで与えられた以上の仕事をしたい
- 2. 昇進、給与のアップなど目に見える成果を得られるときに、与えられた以上の仕事をしたい
- 3. 積極的ではないが、人が足りない等どうしても必要があれば与えられた以上の仕事をする
- 4. 与えられた仕事をすればいい
- 5. 自分の仕事は少しでも少ないほうがいい
- 6. 仕事はしたくない

問C-5 将来就職したい（転職含む。）と考えている「業種」はどのようなものですか？就業者の方で現在の業種に満足されている方はその業種をお選びください。

（あてはまるもの全てに☑）

- 1. 司法関係
- 2. 公務員
- 3. 営業・事務・企画関係
- 4. 一般サービス業（小売り、外食、ホテル等）
- 5. 専門サービス業（税理士、公認会計士、コンサルタント等）
- 6. 栄養・調理関係（栄養士、調理師等）
- 7. 金融関係（銀行員、証券会社社員等）
- 8. 大手企業の本社勤務
- 9. 経営者や自営業
- 10. マスコミ関係（報道、編集者、新聞記者等）
- 11. 教育（小中高教諭、大学教授等）
- 12. 保育、幼児教育（保育士、幼稚園教諭等）
- 13. 福祉関係（社会福祉士、介護福祉士等）
- 14. 医療関係（医師、看護師、薬剤師等）
- 15. 技術者（機械・化学系の研究、技術開発、製造等）
- 16. 技術者（農業、林業、水産業などの研究、技術開発等）
- 17. IT関係（システムエンジニア、インターネット関連等）
- 18. クリエイティブ関係（デザイナー、映像・芸能関連等）
- 19. 建築・土木関係（建築士、土木技術者等）
- 20. 農業、林業、水産業関係
- 21. 不動産関係（土地、建物売買、管理等）
- 22. 運輸、配送関係（鉄道、航空関連等）
- 23. その他（ ）
- 24. わからない

問C-5（つづき） 選択した業種について富山県内にあなたが就職したい企業等がありますか？

- 1. ある
- 2. ない
- 3. わからない



問C-6 あなたが理想とする働き方等に近いものはどのようなものですか？

(あてはまるもの全てに☑)

- 1. 正社員として企業に勤め、可能な限り定年まで同じ職場で働き続ける
- 2. 転職を繰り返し、自分のキャリアやスキルアップを図っていく
- 3. 自分や家族の時間も大切にしたいので、派遣やパートで働く
- 4. 資格を獲得して、高い給与の職種で働く
- 5. 起業して、経営者として活躍する
- 6. 配偶者の収入があるため、専業主婦・主夫でいたい

問C-7 あなたは将来何歳まで働きたいと思いますか？(1つだけに☑)

- 1. 60歳くらいまで
- 2. 65歳くらいまで
- 3. 70歳くらいまで
- 4. 75歳くらいまで
- 5. 80歳くらいまで
- 6. 働けるうちはいつまでも
- 7. 60歳より前でも、できる限り早く辞めたい

**働いていらっしゃる方に伺います(問C-1で1~10を選択された方)**

問C-8 あなたは、将来、転職したいと思っていますか？(1つだけに☑)

- 1. 富山県内にある企業に転職したい…………… 問C-9へ
- 2. 富山県外にある企業に転職したい…………… 問C-10へ
- 3. 今のまま働きたい(12ページへお進みください)

**「1. 富山県内にある企業に転職したい」を選択した方がお答えください**

問C-9 富山県内を優先する理由はなぜですか？(あてはまるもの3つまで☑)

- 1. 富山県に愛着がある
- 2. 富山県は暮らしやすい
- 3. 地元である
- 4. 家族がいる
- 5. 恋人・友達が県内にいる
- 6. 希望する仕事、就職先がある
- 7. 給料と生活費の兼ね合いを考えると富山県がいい
- 8. 富山県は子どもを育てやすい
- 9. 親の介護などを(将来的に)県内でする必要がある
- 10. いずれ家業を継ぐ必要がある(商店、農家等)
- 11. その他( )

→12ページへお進みください

**「2. 富山県外にある企業に転職したい」を選択した方がお答えください**

問C-10 富山県外を優先する(した)理由はなぜですか？(あてはまるもの3つまで☑)

- 1. 富山県には希望する仕事、就職先がない。具体的に、( )業)
- 2. ふるさと(出身地)に戻りたい
- 3. 都会で生活したい
- 4. 富山県は暮らしにくい。(具体的に、 )
- 5. 家族が県外にいる
- 6. 恋人・友人が県外にいる
- 7. 給料と生活費の兼ね合いを考えると県外がいい
- 8. 富山県は娯楽が少ない
- 9. 富山県には魅力を感じない
- 10. 富山県は子どもを育てにくそう
- 11. 親の介護などを(将来的に)県外でする必要がある
- 12. その他( )

→12ページへお進みください

問C-11 あなたは現在富山県内、富山県外どちらで働いていますか？(1つだけに☑)

- 1. 富山県内
- 2. 富山県外

**現在働いていらっしゃる方に伺います（問C-1で11～14を選択された方）**

問C-12 あなたはこれまでに働いた経験はありますか？（在学中のアルバイトは除く。）

（あてはまるものに☑）

- 1. 県内にある企業で働いた経験あり
- 2. 県外にある企業で働いた経験あり
- 3. 働いた経験なし

問C-13 将来、希望する就職先等について当てはまるものはどれですか？（1つだけに☑）

- 1. 県内にある企業に就職したい
  - 2. できるだけ県内にある企業に就職したい
  - 3. 県外にある企業に就職したい
  - 4. できるだけ県外にある企業に就職したい
  - 5. 現在、就職の希望はない……12ページへ
- ……問C-14 へ
- ……問C-15 へ(11 ページ)

**「1・2（できるだけ）富山県内にある企業に就職したい」を選択した方がお答えください**

問C-14 富山県を優先したい理由はなぜですか？（あてはまるもの3つまで☑）

- 1. 富山県に愛着がある
- 2. 富山県は暮らしやすい
- 3. 地元である
- 4. 家族がいる
- 5. 恋人・友達が県内にいる
- 6. 希望する仕事、就職先がある
- 7. 給料と生活費の兼ね合いを考えると富山県がいい
- 8. 富山県は子どもを育てやすい
- 9. 親の介護などを（将来的に）県内でする必要がある
- 10. いずれ家業を継ぐ必要がある（商店、農家等）
- 11. その他（ )

「3・4（できるだけ）富山県外にある企業に就職したい」を選択した方がお答えください

問C-15 県外を優先したい理由はなぜですか？（あてはまるもの3つまで☑）

- 1. 富山県には希望する仕事、就職先がない。具体的に、（ ）業）
- 2. ふるさと（出身地）に戻りたい
- 3. 都会で生活したい
- 4. 富山県は暮らしにくい。（具体的に、 ）
- 5. 家族が県外にいる
- 6. 恋人・友人が県外にいる
- 7. 給料と生活費の兼ね合いを考えると県外がいい
- 8. 富山県は娯楽が少ない
- 9. 富山県には魅力を感じない
- 10. 富山県は子どもを育てにくそう
- 11. 親の介護などを（将来的に）県外でする必要がある
- 12. その他（ ）

## D. 結婚観について

問D-1 あなたは、結婚についてどのようなイメージを持っていますか？（あてはまるもの3つまで☑）

- 1. 好きな人と一緒に暮らせる
- 2. 子どもを持ち、家庭を築く喜びがある
- 3. 親から独立してひとり立ちできる
- 4. 自分の時間や自由な行動が制約される
- 5. 自由に使えるお金が少なくなる
- 6. 相手や周りの人に気を使うのがわずらわしい
- 7. 責任や義務が生じてきて大変
- 8. 家事や育児が大変
- 9. その他（具体的に、）

問D-2 あなたは結婚していますか？（1つだけに☑）

- 1. はい……14ページへ
- 2. いいえ……問D-3へ

### 未婚の方がお答えください

問D-3 結婚するとしたら何歳までにしたいですか？（1つだけに☑）

- 1. 18歳～19歳
  - 2. 20歳～24歳
  - 3. 25歳～29歳
  - 4. 30歳～34歳
  - 5. 35歳～39歳
  - 6. 40歳～44歳
  - 7. 45歳以上
  - 8. 結婚するつもりがない
- 13 ページへ
- 問D-4へ
- 13 ページへ

### 「20代で結婚するつもりがない」と回答された方がお答えください

問D-4 なぜ30代以降に結婚しようと思いますか？（あてはまるもの3つまで☑）

- 1. 20代では結婚するにはまだ若すぎるから
- 2. 20代のうちは仕事又は学業に打ち込みたいから
- 3. 20代のうちは趣味や娯楽を楽しみたいから
- 4. 20代のうちは独身の自由さや気楽さを失いたくないから
- 5. 適当な相手に巡り合わず30代を迎えそうだから
- 6. 20代では経済的に余裕がないから
- 7. その他（具体的に、）

## E. 家庭と職業観について

### 未婚の方に伺います（問E-1から問E-4まで）

問E-1 結婚相手には専業主婦・主夫になってほしいと思いますか？（1つだけに☑）

- 1. はい
- 2. いいえ
- 3. 結婚するつもりはない

問E-2 自分は結婚した後、専業主婦・主夫になりたいと思いますか？（1つだけに☑）

- 1. はい
- 2. いいえ
- 3. 結婚するつもりはない

**「結婚相手には専業主婦・主夫になってほしい又は自分になりたい」を選択した方に伺います**

問E-3 専業主婦・主夫になりたい（なってほしい）理由を以下からお選びください  
（あてはまるもの2つまで☑）。

- 1. 配偶者の収入だけで暮らしていけると考えているから
- 2. 結婚したら女性は仕事をやめるものだと思うから
- 3. 親（義親含む）から専業主婦・主夫になるべきといわれているから
- 4. 家事や子育てなど、仕事よりもやるべきことがあると思うから
- 5. 仕事が嫌いだから
- 6. 配偶者のサポートに徹しようと思うから
- 7. 共働きだと、子育てや親族の介護などでうまくいかないことが多いから
- 8. その他

（具体的に、）

→15ページへお進みください

**「結婚相手には専業主婦・主夫になってほしくない又は自分になりたくない」を選択した方に伺います**

問E-4 なぜ共働きをしたいと思いますか？（あてはまるもの2つまで☑）

- 1. 配偶者の収入だけで暮らしていけないと考えているから
- 2. 現在は、女性活躍の時代だから
- 3. 家事や子育てなど、周りのサポートや保育サービス等が充実し不安がないから
- 4. 自分も配偶者も仕事が好きだから
- 5. 親（義親含む）や職場から自分も配偶者とともに仕事を続けるよう勧められるから
- 6. その他（具体的に、）

**既婚の方に伺います（問E-5から問E-7-2まで）**

問E-5 あなたもしくは配偶者は専業主婦・主夫ですか？

1. はい……問E-6へ       2. いいえ……問E-7へ

**「配偶者は専業主婦・主夫である」を選択した方に伺います**

問E-6 なぜ現在専業主婦・主夫となったのですか？（あてはまるもの2つまで☑）

1. 配偶者の収入だけで暮らしていけるから  
 2. 結婚したら女性は仕事をやめるものだと思うから  
 3. 親（義親含む）から専業主婦・主夫になるべきといわれているから  
 4. 家事や子育てなど、仕事よりもやるべきことがあると思うから  
 5. 仕事が嫌いだから  
 6. 配偶者のサポートに徹しようと思うから  
 7. 共働きだと、子育てや親族の介護などでうまくいかないことが多いから  
 8. その他（具体的に、

問E-6-2 いずれ共働きになりたいですか？

1. はい  
 2. いいえ  
 3. わからない

→15ページへお進みください

**「配偶者は専業主婦・主夫ではない」を選択した方に伺います**

問E-7 なぜ共働きをしているのですか？また、いずれ専業主婦・主夫になりたい（なってほしい）ですか？（あてはまるもの全てに☑）

1. 配偶者の収入だけで暮らしていけないから  
 2. 現在は、女性活躍の時代だから  
 3. 家事や子育てなど、周りのサポートや保育サービス等が充実し不安がないから  
 4. 自分も配偶者も仕事が好きだから  
 5. 親（義親含む）や職場から自分も配偶者ともに仕事を続けるよう勧められるから  
 6. その他（具体的に

問E-7-2 いずれ専業主婦・主夫になりたい（なってほしい）ですか？（1つだけに☑）

1. はい  
 2. いいえ  
 3. わからない

## F. 子ども観について

問F-1 あなたには子どもがいますか？

- 1. はい ( 人)
- 2. いいえ

問F-2 あなたは、子どもを持つことについてどう思いますか？ (あてはまるもの3つまで☑)

- 1. 人間として自然なことである
- 2. 子どもはかわいいと思う
- 3. 子育てを通して人間的に成長できる
- 4. 家族の絆や幸福感を持てる
- 5. お金や手間がかかって負担が大きい
- 6. 自分の時間や自由な行動が制約される
- 7. 泣いたり動き回ったりするのがわずらわしい
- 8. 社会環境が悪化しており子どもの将来が心配である
- 9. その他 (具体的に、 )

問F-3 子どもは何人ほしいですか？ (現在いらっしゃるお子様の数を含む) (1つだけに☑)

- 1. 0人
- 2. 1人
- 3. 2人
- 4. 3人
- 5. 4人
- 6. 5人以上

問F-4 現実的には何人持てると思いますか？ (1つだけに☑)

- 1. 0人
- 2. 1人
- 3. 2人
- 4. 3人
- 5. 4人
- 6. 5人以上



「問F-3 ほしい子どもの数」と「問F-4 現実的な子どもの数」にギャップがある方に伺います

問F-5 その理由はなぜですか？（あてはまるもの2つまで☑）

- 1. 子育てや教育にお金がかかりすぎるから
- 2. 保育サービスが整っていないから
- 3. 雇用が安定しないから
- 4. 働きながら子育てができる職場環境が整備されていないから
- 5. 自分の昇進・昇格にひびくから
- 6. 家が狭いから
- 7. 自分や夫婦の時間を大切にしたいから
- 8. 自分や配偶者が育児の負担に耐えられないから
- 9. 配偶者の家事・育児への協力が得られないから
- 10. 配偶者が望まないから
- 11. その他（具体的に、）

## G. 富山県の現状と課題・将来像について

問G-1 あなたが友達などに自慢できる富山県の誇り、魅力は何ですか？

(あてはまるもの3つまで☑)

- 1. 山、川、海等の自然環境に恵まれている
- 2. 空気や水がきれい
- 3. 米や新鮮な魚など、食べ物がおいしい
- 4. 子育てのための環境が整っている
- 5. 教育水準が高い
- 6. 大きな家に住める
- 7. 産業が発達している
- 8. 人情味が豊かである
- 9. 文化的な活動が盛んである
- 10. 文化、レクリエーション、スポーツ施設や公園が整備されている
- 11. 高速インターネットが利用できる環境が整っている
- 12. 災害や犯罪が少なく安全である
- 13. 三大都市圏への交通が便利である
- 14. 医療・福祉の環境が整っている
- 15. その他（具体的に、 )

問G-2 あなたにとって、現在の富山県に不足しているものは何ですか？

(あてはまるもの3つまで☑)

- 1. 魅力ある大学などの高等教育機関
- 2. 公園や文化施設
- 3. 通勤（通学）するための公共交通機関（電車・バス）
- 4. まちのにぎわい
- 5. 魅力ある企業（就職先）
- 6. 魅力あるイベント、コンサート
- 7. レクリエーション、スポーツ施設
- 8. 流行の商品が買える店
- 9. 三大都市圏への便利な交通システム
- 10. 病院や介護施設
- 11. その他（具体的に、 )

問G-3 あなたは、富山県の未来は明るいと思いますか？

- |                                             |           |
|---------------------------------------------|-----------|
| <input type="checkbox"/> 1. そう思う            | } ……問G-4へ |
| <input type="checkbox"/> 2. どちらかといえば、そう思う   |           |
| <input type="checkbox"/> 3. どちらかといえば、そう思わない | } ……問G-5  |
| <input type="checkbox"/> 4. そう思わない          |           |

「1・2（どちらかといえば）富山県の未来は明るいと思う」を選んだ方がお答えください

問G-4 その理由は何ですか？（あてはまるもの2つまで☑）

- |                                                                           |
|---------------------------------------------------------------------------|
| <input type="checkbox"/> 1. 富山県には製造業中心に多くの企業が集積しており、今後も産業発展が見込めるため        |
| <input type="checkbox"/> 2. 豊かな自然や文化資源が充実しており、精神的に豊かな生活を送れるため             |
| <input type="checkbox"/> 3. 有効求人倍率や女性の就業率も高く、働きやすい環境が整っているため              |
| <input type="checkbox"/> 4. 待機児童ゼロ（保育所等の入所待ちがない）、犯罪率の低さなど、社会基盤が充実しているため   |
| <input type="checkbox"/> 5. キャリア教育も充実するなど教育県であり、未来の状況変化に対応可能な人材育成がされているため |
| <input type="checkbox"/> 6. その他（ )                                        |

「3・4（どちらかといえば）富山県の未来は明るいとは思わない」を選んだ方がお答えください

問G-5 その理由は何ですか？（あてはまるもの2つまで☑）

- |                                                                                     |
|-------------------------------------------------------------------------------------|
| <input type="checkbox"/> 1. 少子高齢化が進み、県人口が減少することにより、経済が停滞、生活水準が下がるため                 |
| <input type="checkbox"/> 2. 都市への資源集中が進み、県内各地域の過疎化が進むため                              |
| <input type="checkbox"/> 3. 景気低迷により県内産業も衰弱し、高い失業率や就職難が恒常化するため                       |
| <input type="checkbox"/> 4. 新興国等の発展に伴い、世界における日本全体の地位が低下し、富山県も衰退するため                 |
| <input type="checkbox"/> 5. 将来、社会保障財源のため、税や保険料が上がることや、年金・医療等の給付が減額されることで、生活が苦しくなるため |
| <input type="checkbox"/> 6. その他（ )                                                  |

問G-6 あなたは、未来の富山県をよくするためには、今後10年間でどのような取組みをすればよいと思いますか？（あてはまるもの3つまで☑）

- 1. 伝統文化を大事にする
- 2. 人気の高いコンサートやプロスポーツ等を見る機会を増やす
- 3. 医療機関や介護施設を充実する
- 4. お年寄りが地域で安心して暮らせるよう福祉を充実する
- 5. まちの美化や下水道など生活環境をよくする
- 6. 道路・鉄道などの交通システムを整備する
- 7. 緑化、自然保護を進める
- 8. 人が集まる活気のある商店街をつくる
- 9. 娯楽施設を増やす
- 10. プロスポーツチームと連携して、地域のスポーツ活動を活性化させる
- 11. スポーツ・レクリエーションの場を拡充・整備する
- 12. 除雪対策の推進や雪を利用したイベントなどを行う
- 13. 若者が地域活動や政治に積極的に参加する
- 14. 県民がボランティア活動に積極的に参加する
- 15. 産業を活性化し魅力ある職場を増やしたり、起業しやすい環境を整える
- 16. 魅力ある大学などの高等教育機関を増やす
- 17. 国際交流の機会を増やす
- 18. その他（具体的に、

問G-7 また、あなたは、未来の富山県をよくするために、何か行動しようと思いますか？（あてはまるもの2つまで☑）

- 1. 県内において、仕事や学業にしっかり取り組むことで貢献したい
- 2. 県外に住んでも、富山県の良さをPRする、県産のものを購入するなど貢献したい
- 3. ふるさと納税、寄付、チャリティなどを通じて貢献したい
- 4. 社会的企業、ボランティアなどを通じて富山県を良くしていきたい
- 5. 考えてはいるが、具体的に何をすべきかわからない
- 6. それは、行政や他の人の仕事であり、自分に何かできると考えたことはない
- 7. その他（具体的に、

問G-8 自由記述

**調査は以上です。ご協力ありがとうございました。**

(2) 県外在住者用

## 総合計画策定に向けての若者アンケート調査（富山県外在住者用）

### 〇. あなたのことについて

1. お住まい	<input type="checkbox"/> 1. 富山県内→同封の富山県内在住者用調査にお答えください。 <input type="checkbox"/> 2. 富山県外→そのまま以下の調査にお答えください。
2. 性別	<input type="checkbox"/> 1. 男性 <input type="checkbox"/> 2. 女性
3. 年齢	<input type="text"/> 歳
4. 婚姻の有無	<input type="checkbox"/> 1. 未婚 <input type="checkbox"/> 2. 既婚 <input type="checkbox"/> 3. 離別 <input type="checkbox"/> 4. 死別
5. 子供の人数	<input type="checkbox"/> 1. 「なし」 <input type="checkbox"/> 2. 「1人」 <input type="checkbox"/> 3. 「2人」 <input type="checkbox"/> 4. 「3人」 <input type="checkbox"/> 5. 「4人」 <input type="checkbox"/> 6. 「5人以上」
6. 同居人数 (自身除く)	<input type="checkbox"/> 1. 「なし」 <input type="checkbox"/> 2. 「1人」 <input type="checkbox"/> 3. 「2人」 <input type="checkbox"/> 4. 「3人」 <input type="checkbox"/> 5. 「4人」 <input type="checkbox"/> 6. 「5人以上」
7. 同居の親族	<input type="checkbox"/> 1. 1世代(夫婦のみ) <input type="checkbox"/> 2. 2世代(子供世代と同居) <input type="checkbox"/> 3. 2世代(親世代と同居) <input type="checkbox"/> 4. 3世代(親及び子供世代と同居) <input type="checkbox"/> 5. 親族以外と同居
8. 世帯収入 (税や社会保険料 を含む総収入)	<input type="checkbox"/> 1. 特になし <input type="checkbox"/> 2. 50万円未満 <input type="checkbox"/> 3. 50~100万円未満 <input type="checkbox"/> 4. 100~200万円未満 <input type="checkbox"/> 5. 200~300万円未満 <input type="checkbox"/> 6. 300~400万円未満 <input type="checkbox"/> 7. 400~500万円未満 <input type="checkbox"/> 8. 500~1000万円未満 <input type="checkbox"/> 9. 1000~2000万円未満 <input type="checkbox"/> 10. 2000万円以上 <input type="checkbox"/> 11. わからない・答えたくない
9. ご自身の収入 (税や社会保険料 を含む総収入)	<input type="checkbox"/> 1. 特になし <input type="checkbox"/> 2. 50万円未満 <input type="checkbox"/> 3. 50~100万円未満 <input type="checkbox"/> 4. 100~200万円未満 <input type="checkbox"/> 5. 200~300万円未満 <input type="checkbox"/> 6. 300~400万円未満 <input type="checkbox"/> 7. 400~500万円未満 <input type="checkbox"/> 8. 500~1000万円未満 <input type="checkbox"/> 9. 1000~2000万円未満 <input type="checkbox"/> 10. 2000万円以上 <input type="checkbox"/> 11. わからない・答えたくない
10. 最終学歴	<input type="checkbox"/> 1. 高校卒 <input type="checkbox"/> 2. 専門学校・専修学校卒 <input type="checkbox"/> 3. 短大・高専卒 <input type="checkbox"/> 4. 4年制大学卒 <input type="checkbox"/> 5. 大学院修了 <input type="checkbox"/> 6. 在学中(専門学校・専修学校) <input type="checkbox"/> 7. 在学中(短大・高専) <input type="checkbox"/> 8. 在学中(4年制大学) <input type="checkbox"/> 9. 在学中(大学院) <input type="checkbox"/> 10. 在学中(その他) <input type="checkbox"/> 11. 浪人中 <input type="checkbox"/> 12. その他
11. 富山県外に 居住する理由	<input type="checkbox"/> 1. 富山県外の学校に進学 <input type="checkbox"/> 2. 富山県外の企業に就業 <input type="checkbox"/> 3. 富山県外の企業に配偶者が就業 <input type="checkbox"/> 4. その他(理由:                    )

## A. 暮らしの満足度について

問A-1 あなたは、現在の地域(富山県外)での暮らしに満足していますか？(1つだけに☑)

- |                                             |                   |
|---------------------------------------------|-------------------|
| <input type="checkbox"/> 1. 満足している          | } ……問A-2~3へ       |
| <input type="checkbox"/> 2. どちらかといえば、満足している |                   |
| <input type="checkbox"/> 3. どちらかといえば、不満である  | } ……問A-4~5へ(3ページ) |
| <input type="checkbox"/> 4. 不満である           |                   |

**「1・2(どちらかといえば)満足している」を選んだ方がお答えください**

問A-2 現在の地域での暮らしに満足している理由を以下からお選びください  
(あてはまるもの全てに☑)

- |                                                             |
|-------------------------------------------------------------|
| <input type="checkbox"/> 1. 経済的に豊かな生活を送れているから               |
| <input type="checkbox"/> 2. 仕事や学業が充実し、成功しているから              |
| <input type="checkbox"/> 3. 家族や恋人、友達の影響で、精神的に充実しているから       |
| <input type="checkbox"/> 4. 生活環境が整備され、子育てや介護等のサービスに不自由がないから |
| <input type="checkbox"/> 5. 好きな趣味があり、日々が楽しいから               |
| <input type="checkbox"/> 6. その他 ( )                         |

**「1・2(どちらかといえば)満足している」を選んだ方がお答えください**

問A-3 もし、富山県に住んだ場合、同じような満足度は得られると思いますか？得られない場合その理由は何ですか？(1つだけに☑)

- |                                            |
|--------------------------------------------|
| <input type="checkbox"/> 1. 富山県でも満足度は得られる  |
| <input type="checkbox"/> 2. 富山県では満足度は得られない |
| 理由 ( )                                     |

→4ページへお進みください

**「3・4（どちらかといえば）不満である」を選んだ方がお答えください**

問A-4 現在の地域での暮らしに不満をお持ちの理由を以下からお選びください

（あてはまるもの全てに☑）

- 1. 生活が苦しいから
- 2. 仕事や学業がうまくいかず、認められていない又はつまらないから
- 3. 人間関係がうまくいっていないから
- 4. 生活環境が不十分で、必要な子育てや介護等のサービスを受けられていないから
- 5. 好きな趣味がない、又はあっても十分に時間がとれずできていないから
- 6. その他

（ ）

**「3・4（どちらかといえば）不満である」を選んだ方がお答えください**

問A-5 もし、富山県に住んだ場合、あなたの不満は解消されると思いますか？解消される場合

その理由は何ですか？（1つだけに☑）

- 1. はい 理由（ ）
- 2. いいえ

## B. 定住意識について

問B-1 あなたは、将来的に富山県に戻って住みたいと思いますか？（1つだけに☑）

- 1. 住みたい…………… 問B-6へ(6ページ)
- 2. 一定の条件が整えば住みたい…………… 問B-2へ
- 3. 住みたくない…………… 問B-3へ(5ページ)

### 「2. 一定の条件が整えば住みたい」を選んだ方がお答えください

問B-2 「一定の条件」に近いものは何ですか？（あてはまるもの2つまで☑）

- 1. 自分が希望する産業等の就職先
- 2. 子供の教育環境（保育園、小学校）
- 3. 流行のファッショントレンドの商品が店頭にある等買い物が便利であること
- 4. 魅力あるイベント・コンサートや遊ぶ場があること
- 5. 街に活気があり、余暇を楽しめること
- 6. 通学・通勤が便利であること
- 7. 若い世代がたくさん回りにいること
- 8. その他（ ）

### 「2. 一定の条件が整えば住みたい」を選んだ方がお答えください

問B-2-2 戻る可能性の高い時期を以下からお選びください（1つだけに☑）。

- 1. 今すぐ
- 2. 30代
- 3. 40代
- 4. 50代
- 5. 定年退職後

→6ページへお進みください



### 「3. 住みたくない」を選んだ方がお答えください

問B-3 あなたが富山県に住みたないと答えられた理由は何ですか？（あてはまるもの3つまで☑）

- 1. 積雪が多いから
- 2. 親と離れて住みたいから
- 3. 自分が希望する産業等の就職先がないから
- 4. 流行のファッショントレンドの商品が店頭にないなど買い物等が不便だから
- 5. 魅力あるイベント・コンサートや遊ぶ場が少ないから
- 6. 街に活気がないから
- 7. 隣近所の人のがうるさいから
- 8. 通学・通勤が不便だから
- 9. 若い世代が少ないから
- 10. 排他的な雰囲気があり、新しいものを受け入れないから
- 11. 都会での生活に興味があるから
- 12. その他（ )

### 「3. 住みたくない」を選んだ方がお答えください

問B-4 富山県の強みとして、下記のものがあることを知っていますか？（あてはまるもの全てに☑）

- 1. 待機児童ゼロ（保育所等の入所待ちがない）
- 2. 一人当たり県民所得が全国トップクラス
- 3. 持ち家率、戸あたり延べ面積が全国1位
- 4. 火災や重要犯罪の件数が少ない（全国1位）
- 5. 有効求人倍率が全国的に高く、職を比較的に見つけやすい
- 6. 有力なものづくり企業が多いなど産業が発展している
- 7. 女性就業率が全国的にも高い
- 8. 生活保護率が低い（全国1位）
- 9. その他（知っているものを自由に： )

### 「3. 住みたくない」を選んだ方がお答えください

問B-5 問B-4で新たに富山県のことを知ったことで、富山県に住みたいか否かのあなたの考えは変わりますか？変わった方は問B-4のどの項目があなたの考え方を変えたか番号も記載してください。

- 1. 富山県に住みたくなかった：→きっかけとなった富山県の強みの番号（ )
- 2. 考えは変わらない

**全ての方がお答えください**

問B-6 これまで、富山県に1度でも戻ることを検討したことはありますか？ある場合、いつかも選択してください。（あてはまるもの全てに☑）

- 1. 大学等に在学している時に検討
- 2. 大学卒業後、就職するに際して検討
- 3. 就職後、転職を考えるに際して検討
- 4. 結婚時に検討
- 5. 子どもを持つ際に検討
- 6. 家族、親族に重大な出来事があった際に検討
- 7. 特に検討したことがない

※検討したことがない理由 ( )

- 8. その他 ( )

**「1度でも富山に戻ることを検討した（7.以外を選んだ）」方がお答えください**

問B-7 富山県に戻ることを断念された理由を以下からお選びください（あてはまるもの全てに☑）。

- 1. 富山県内の企業を就職（転職）先として検討したが、魅力的な企業がなく、就職活動しなかった
- 2. 富山県内の企業を就職（転職）先として検討し、就職活動したが、県外の企業を選択した
- 3. 配偶者が富山県に戻ることに反対した
- 4. 子どもの教育や保育を考えると戻らないほうがよいと判断した
- 5. 現在、居住している地域が便利であり住み続けたいと思った
- 6. その他 ( )

## C. 就業意識について

問C-1 あなたは、今、就業していますか？（在学中の者のアルバイトは除く。）

また、どのような形態で働いていますか？（主なもの1つだけに☑）

- 1. 自営業
- 2. 家族従業員
- 3. 雇用契約のない在宅就労・内職
- 4. 自由業（開業医、著述家等）
- 5. 会社役員、団体役員
- 6. 会社員（正社員）・団体職員
- 7. 公務員
- 8. 嘱託社員・契約社員
- 9. 派遣社員
- 10. パート、アルバイト
- 11. 就業していない（在学中）
- 12. 就業していない（専業主婦・主夫）
- 13. 就業していない（求職中）
- 14. 就業していない（その他）

問C-2 働く上で重要だと考えることは何ですか？（あてはまるもの全てに☑）

- 1. 失業の心配がなく安定していること
- 2. 高い収入が得られること
- 3. 昇進可能性が高いこと
- 4. 仕事が面白いこと
- 5. 自分の知識や技能を活かせること
- 6. 社会や人の役に立つこと
- 7. 自分で働く日や時間を柔軟に決められること
- 8. 肉体的、精神的に楽であること
- 9. 居住地から近いこと
- 10. 職場内における人間関係が充実していること

問C-3 将来の暮らしぶりは、現在の暮らしぶりと比べてどうありたいと思いますか？（1つだけに☑）

- 1. 精神的な充実（家庭生活、個人の趣味等）よりも経済的に成功していたい
- 2. どちらかといえば、精神的な充実よりも経済的に成功していたい
- 3. どちらかといえば、経済的な成功よりも精神的に充実していたい
- 4. 経済的な成功よりも精神的に充実していたい

問C-4 仕事についてどの程度頑張りたいですか？（1つだけに☑）

- 1. 経験値や能力の向上につながると考え、進んで与えられた以上の仕事をしたい
- 2. 昇進、給与のアップなど目に見える成果を得られるときに、与えられた以上の仕事をしたい
- 3. 積極的ではないが、人が足りない等どうしても必要があれば与えられた以上の仕事をする
- 4. 与えられた仕事をすればいい
- 5. 自分の仕事は少しでも少ないほうがいい
- 6. 仕事はしたくない

問C-5 将来就職したい（転職含む。）と考えている「業種」はどのようなものですか？就業者の方で現在の業種に満足されている方はその業種をお選びください。

（あてはまるもの全てに☑）

- 1. 司法関係
- 2. 公務員
- 3. 営業・事務・企画関係
- 4. 一般サービス業（小売り、外食、ホテル等）
- 5. 専門サービス業（税理士、公認会計士、コンサルタント等）
- 6. 栄養・調理関係（栄養士、調理師等）
- 7. 金融関係（銀行員、証券会社社員等）
- 8. 大手企業の本社勤務
- 9. 経営者や自営業
- 10. マスコミ関係（報道、編集者、新聞記者等）
- 11. 教育（小中高教諭、大学教授等）
- 12. 保育、幼児教育（保育士、幼稚園教諭等）
- 13. 福祉関係（社会福祉士、介護福祉士等）
- 14. 医療関係（医師、看護師、薬剤師等）
- 15. 技術者（機械・化学系の研究、技術開発、製造等）
- 16. 技術者（農業、林業、水産業などの研究、技術開発等）
- 17. IT関係（システムエンジニア、インターネット関連等）
- 18. クリエイティブ関係（デザイナー、映像・芸能関連等）
- 19. 建築・土木関係（建築士、土木技術者等）
- 20. 農業、林業、水産業関係
- 21. 不動産関係（土地、建物売買、管理等）
- 22. 運輸、配送関係（鉄道、航空関連等）
- 23. その他（                      ）
- 24. わからない

問C-5(つづき) 選択した業種について富山県内にあなたが就職したい企業等がありますか？

- 1. ある
- 2. ない
- 3. わからない

問C-6 あなたが理想とする働き方等に近いものはどのようなものですか？

(あてはまるもの全てに☑)

- 1. 正社員として企業に勤め、可能な限り定年まで同じ職場で働き続ける
- 2. 転職を繰り返し、自分のキャリアやスキルアップを図っていく
- 3. 自分や家族の時間も大事にしたいので、派遣やパートで働く
- 4. 資格を獲得して、高い給与の職種で働く
- 5. 起業して、経営者として活躍する
- 6. 配偶者の収入があるため、専業主婦・主夫でいたい

問C-7 あなたは将来何歳まで働きたいと思いますか？(1つだけに☑)

- 1. 60歳くらいまで
- 2. 65歳くらいまで
- 3. 70歳くらいまで
- 4. 75歳くらいまで
- 5. 80歳くらいまで
- 6. 働けるうちはいつまでも
- 7. 60歳より前でも、できる限り早く辞めたい

**働いていらっしゃる方に伺います (問C-1で1~10を選択された方)**

問C-8 あなたは、将来、転職したいと思っていますか？ (1つだけに☑)

- 1. 富山県内にある企業に転職したい…… 問C-9へ
- 2. 富山県外にある企業に転職したい…… 問C-10へ
- 3. 今のまま働きたい (13ページへお進みください)

**「1. 富山県内にある企業に転職したい」を選択した方がお答えください**

問C-9 富山県内を優先する (した) 理由はなぜですか？ (あてはまるもの3つまで☑)

- 1. 富山県に愛着がある
- 2. 富山県は暮らしやすい
- 3. 地元である
- 4. 家族がいる
- 5. 恋人・友達が富山県内にいる
- 6. 希望する仕事、就職先がある
- 7. 給料と生活費の兼ね合いを考えると富山県がいい
- 8. 富山県は子どもを育てやすい
- 9. 親の介護などを (将来的に) 富山県内でする必要がある
- 10. いずれ家業を継ぐ必要がある (商店、農家等)
- 11. その他 ( )

→13ページへお進みください

**「2. 富山県外にある企業に転職したい」を選択した方がお答えください**

問C-10 富山県外を優先する (した) 理由はなぜですか？ (あてはまるもの3つまで☑)

- 1. 富山県には希望する仕事、就職先がない。具体的に、( )業)
- 2. ふるさと (出身地) に戻りたい
- 3. 都会で生活したい
- 4. 富山県は暮らしにくい。 (具体的に、 )
- 5. 家族が富山県外にいる
- 6. 恋人・友人が富山県外にいる
- 7. 給料と生活費の兼ね合いを考えると富山県外がいい
- 8. 富山県は娯楽が少ない
- 9. 富山県には魅力を感じない
- 10. 富山県は子どもを育てにくそう
- 11. 親の介護などを (将来的に) 富山県外でする必要がある
- 12. その他 ( )

→13ページへお進みください

問C-11 あなたは現在富山県内、富山県外どちらで働いていますか？ (1つだけに☑)

- 1. 富山県内
- 2. 富山県外

**現在働いていらっしゃる方に伺います（問C-1で11～14を選択された方）**

問C-12 あなたはこれまでに働いた経験はありますか？（在学中のアルバイトは除く。）

（あてはまるものに☑）

- 1. 富山県内にある企業で働いた経験あり
- 2. 富山県外にある企業で働いた経験あり
- 3. 働いた経験なし

問C-13 将来、希望する就職先等について当てはまるものはどれですか？（1つだけに☑）

- 1. 富山県内にある企業に就職したい
  - 2. できるだけ富山県内にある企業に就職したい
  - 3. 富山県外にある企業に就職したい
  - 4. できるだけ富山県外にある企業に就職したい
  - 5. 現在、就職の希望はない……（13ページへお進みください）
- ……問C-14 へ
- ……問C-15 へ（12ページ）

**「1・2（できるだけ）富山県内にある企業に就職したい」を選択した方がお答えください**

問C-14 富山県を優先したい理由はなぜですか？（あてはまるもの3つまで☑）

- 1. 富山県に愛着がある
- 2. 富山県は暮らしやすい
- 3. 地元である
- 4. 家族がいる
- 5. 恋人・友達が富山県内にいる
- 6. 希望する仕事、就職先がある
- 7. 給料と生活費の兼ね合いを考えると富山県がいい
- 8. 富山県は子どもを育てやすい
- 9. 親の介護などを（将来的に）富山県内でする必要がある
- 10. いずれ家業を継ぐ必要がある（商店、農家等）
- 11. その他（ )

「3・4（できるだけ）富山県外にある企業に就職したい」を選択した方がお答えください

問C-15 富山県外を優先したい理由はなぜですか？（あてはまるもの3つまで☑）

- 1. 富山県には希望する仕事、就職先がない。具体的に、（ ）業）
- 2. ふるさと（出身地）に戻りたい
- 3. 都会で生活したい
- 4. 富山県は暮らしにくい。（具体的に、 ）
- 5. 家族が富山県外にいる
- 6. 恋人・友人が富山県外にいる
- 7. 給料と生活費の兼ね合いを考えると富山県外がいい
- 8. 富山県は娯楽が少ない
- 9. 富山県には魅力を感じない
- 10. 富山県は子どもを育てにくそう
- 11. 親の介護などを（将来的に）富山県外でする必要がある
- 12. その他（ ）



## D. 結婚観について

問D-1 あなたは、結婚についてどのようなイメージを持っていますか？

(あてはまるもの3つまで☑)

- 1. 好きな人と一緒に暮らせる
- 2. 子どもを持ち、家庭を築く喜びがある
- 3. 親から独立してひとり立ちできる
- 4. 自分の時間や自由な行動が制約される
- 5. 自由に使えるお金が少なくなる
- 6. 相手や周りの人に気を使うのがわずらわしい
- 7. 責任や義務が生じてきて大変
- 8. 家事や育児が大変
- 9. その他 (具体的に、 )

問D-2 あなたは結婚していますか？ (1つだけに☑)

- 1. はい……15ページへ
- 2. いいえ……問D-3へ

### 未婚の方がお答えください

問D-3 結婚するとしたら何歳までにしたいですか？ (1つだけに☑)

- 1. 18歳～19歳
  - 2. 20歳～24歳
  - 3. 25歳～29歳
  - 4. 30歳～34歳
  - 5. 35歳～39歳
  - 6. 40歳～44歳
  - 7. 45歳以上
  - 8. 結婚するつもりがない
- 14 ページへ
- 問D-4へ
- 14 ページへ

### 「20代で結婚するつもりがない」と回答された方がお答えください

問D-4 なぜ30代以降に結婚しようと思いますか？ (あてはまるもの3つまで☑)

- 1. 20代では結婚するにはまだ若すぎるから
- 2. 20代のうちは仕事又は学業に打ち込みたいから
- 3. 20代のうちは趣味や娯楽を楽しみたいから
- 4. 20代のうちは独身の自由さや気楽さを失いたくないから
- 5. 適当な相手に巡り合わず30代を迎えそうだから
- 6. 20代では経済的に余裕がないから
- 7. その他 (具体的に、 )

## E. 家庭と職業観について

### 未婚の方に伺います（問E-1から問E-4まで）

問E-1 結婚相手には専業主婦・主夫になってほしいと思いますか？（1つだけに☑）

- 1. はい
- 2. いいえ
- 3. 結婚するつもりはない

問E-2 自分は結婚した後、専業主婦・主夫になりたいと思いますか？（1つだけに☑）

- 1. はい
- 2. いいえ
- 3. 結婚するつもりはない

**「結婚相手には専業主婦・主夫になってほしい又は自分になりたい」を選択した方に伺います**

問E-3 専業主婦・主夫になりたい（なつてほしい）理由を以下からお選びください  
（あてはまるもの2つまで☑）。

- 1. 配偶者の収入だけで暮らしていけると考えているから
- 2. 結婚したら女性は仕事をやめるものだと思うから
- 3. 親（義親含む）から専業主婦・主夫になるべきといわれているから
- 4. 家事や子育てなど、仕事よりもやるべきことがあると思うから
- 5. 仕事が嫌いだから
- 6. 配偶者のサポートに徹しようと思うから
- 7. 共働きだと、子育てや親族の介護などでうまくいかないことが多いから
- 8. その他

（具体的に、）

→16ページへお進みください

**「結婚相手には専業主婦・主夫になってほしくない又は自分になりたくない」を選択した方に伺います**

問E-4 なぜ共働きをしたいと思いますか？（あてはまるもの2つまで☑）

- 1. 配偶者の収入だけで暮らしていけないと考えているから
- 2. 現在は、女性活躍の時代だから
- 3. 家事や子育てなど、周りのサポートや保育サービス等が充実し不安がないから
- 4. 自分も配偶者も仕事が好きだから
- 5. 親（義親含む）や職場から自分も配偶者もともに仕事を続けるよう勧められるから
- 6. その他（具体的に、）

→16ページへお進みください

**既婚の方に伺います（問E-5から問E-7-2まで）**

問E-5 あなたもしくは配偶者は専業主婦・主夫ですか？

1. はい……問E-6へ       2. いいえ……問E-7へ

**「配偶者は専業主婦・主夫である」を選択した方に伺います**

問E-6 なぜ現在専業主婦・主夫となったのですか？（あてはまるもの2つまで☑）

1. 配偶者の収入だけで暮らしていけるから  
 2. 結婚したら女性は仕事をやめるものだと思うから  
 3. 親（義親含む）から専業主婦・主夫になるべきといわれているから  
 4. 家事や子育てなど、仕事よりもやるべきことがあると思うから  
 5. 仕事が嫌いだから  
 6. 配偶者のサポートに徹しようと思うから  
 7. 共働きだと、子育てや親族の介護などでうまくいかないことが多いから  
 8. その他（具体的に、

問E-6-2 いずれ共働きになりたいですか？

1. はい  
 2. いいえ  
 3. わからない

→16ページへお進みください

**「配偶者は専業主婦・主夫ではない」を選択した方に伺います**

問E-7 なぜ共働きをしているのですか？また、いずれ専業主婦・主夫になりたい（なってほしい）ですか？（あてはまるもの全てに☑）

1. 配偶者の収入だけで暮らしていけないから  
 2. 現在は、女性活躍の時代だから  
 3. 家事や子育てなど、周りのサポートや保育サービス等が充実し不安がないから  
 4. 自分も配偶者も仕事が好きだから  
 5. 親（義親含む）や職場から自分も配偶者ともに仕事を続けるよう勧められるから  
 6. その他（具体的に

問E-7-2 いずれ専業主婦・主夫になりたい（なってほしい）ですか？（1つだけに☑）

1. はい  
 2. いいえ  
 3. わからない

## F. 子ども観について

問F-1 あなたには子どもがいますか？

- 1. はい（ 人）
- 2. いいえ

問F-2 あなたは、子どもを持つことについてどう思いますか？（あてはまるもの3つまで☑）

- 1. 人間として自然なことである
- 2. 子どもはかわいいと思う
- 3. 子育てを通して人間的に成長できる
- 4. 家族の絆や幸福感を持てる
- 5. お金や手間がかかって負担が大きい
- 6. 自分の時間や自由な行動が制約される
- 7. 泣いたり動き回ったりするのがわずらわしい
- 8. 社会環境が悪化しており子どもの将来が心配である
- 9. その他（具体的に、 )

問F-3 子どもは何人ほしいですか？（現在いらっしゃるお子様の数を含む）（1つだけに☑）

- 1. 0人
- 2. 1人
- 3. 2人
- 4. 3人
- 5. 4人
- 6. 5人以上

問F-4 現実的には何人持てると思いますか？（1つだけに☑）

- 1. 0人
- 2. 1人
- 3. 2人
- 4. 3人
- 5. 4人
- 6. 5人以上

「問F-3 ほしい子どもの数」と「問F-4 現実的な子どもの数」にギャップがある方に伺います

問F-5 その理由はなぜですか？（あてはまるもの2つまで☑）

- 1. 子育てや教育にお金がかかりすぎるから
- 2. 保育サービスが整っていないから
- 3. 雇用が安定しないから
- 4. 働きながら子育てができる職場環境が整備されていないから
- 5. 自分の昇進・昇格にひびくから
- 6. 家が狭いから
- 7. 自分や夫婦の時間を大切にしたいから
- 8. 自分や配偶者が育児の負担に耐えられないから
- 9. 配偶者の家事・育児への協力が得られないから
- 10. 配偶者が望まないから
- 11. その他（具体的に、）

## G. 富山県の現状と課題・将来像について

問G-1 あなたが友達などに自慢できる富山県の誇り、魅力は何ですか？

(あてはまるもの3つまで☑)

- 1. 山、川、海等の自然環境に恵まれている
- 2. 空気や水がきれい
- 3. 米や新鮮な魚など、食べ物がおいしい
- 4. 子育てのための環境が整っている
- 5. 教育水準が高い
- 6. 大きな家に住める
- 7. 産業が発達している
- 8. 人情味が豊かである
- 9. 文化的な活動が盛んである
- 10. 文化、レクリエーション、スポーツ施設や公園が整備されている
- 11. 高速インターネットが利用できる環境が整っている
- 12. 災害や犯罪が少なく安全である
- 13. 三大都市圏への交通が便利である
- 14. 医療・福祉の環境が整っている
- 15. その他（具体的に、 )

問G-2 あなたにとって、現在の富山県に不足しているものは何ですか？ (あてはまるもの3つ

まで☑)

- 1. 魅力ある大学などの高等教育機関
- 2. 公園や文化施設
- 3. 通勤（通学）するための公共交通機関（電車・バス）
- 4. まちのにぎわい
- 5. 魅力ある企業（就職先）
- 6. 魅力あるイベント、コンサート
- 7. レクリエーション、スポーツ施設
- 8. 流行の商品が買える店
- 9. 三大都市圏への便利な交通システム
- 10. 病院や介護施設
- 11. その他（具体的に、 )

問G-3 あなたは、問G-2で選択した富山に不足しているものについて、その不足が解消された場合、富山に戻ろうと思いますか？いいえの方は戻らない理由を教えてください。

1. はい  
 2. いいえ (理由: )

問G-4 あなたは、富山県の未来は明るいと思いますか？

1. そう思う } ……問G-5  
 2. どちらかといえば、そう思う }  
 3. どちらかといえば、そう思わない } ……問G-6  
 4. そう思わない }

**「1・2（どちらかといえば）富山県の未来は明るいと思う」を選んだ方がお答えください**

問G-5 その理由は何ですか？（あてはまるもの2つまで☑）

1. 富山県には製造業中心に多くの企業が集積しており、今後も産業発展が見込めるため  
 2. 豊かな自然や文化資源が充実しており、精神的に豊かな生活を送れるため  
 3. 有効求人倍率や女性の就業率も高く、働きやすい環境が整っているため  
 4. 待機児童ゼロ（保育所等の入所待ちがない）、犯罪率の低さなど、社会基盤が充実しているため  
 5. キャリア教育も充実するなど教育県であり、未来の状況変化に対応可能な人材育成がされているため  
 6. その他 ( )

**「3・4（どちらかといえば）富山県の未来は明るいとは思わない」を選んだ方がお答えください**

問G-6 その理由は何ですか？（あてはまるもの2つまで☑）

1. 少子高齢化が進み、県人口が減少することにより、経済が停滞、生活水準が下がるため  
 2. 都市への資源集中が進み、県内各地域の過疎化が進むため  
 3. 景気低迷により県内産業も衰弱し、高い失業率や就職難が恒常化するため  
 4. 新興国等の発展に伴い、世界における日本全体の地位が低下し、富山県も衰退するため  
 5. 将来、社会保障財源のため、税や保険料が上がることや、年金・医療等の給付が減額されることで、生活が苦しくなるため  
 6. その他 ( )

問G-7 あなたは、未来の富山県をよくするためには、今後10年間でどのような取組みをすればよいと思いますか？（あてはまるもの3つまで☑）

- 1. 伝統文化を大事にする
- 2. 人気の高いコンサートやプロスポーツ等を見る機会を増やす
- 3. 医療機関や介護施設を充実する
- 4. お年寄りが地域で安心して暮らせるよう福祉を充実する
- 5. まちの美化や下水道など生活環境をよくする
- 6. 道路・鉄道などの交通システムを整備する
- 7. 緑化、自然保護を進める
- 8. 人が集まる活気のある商店街をつくる
- 9. 娯楽施設を増やす
- 10. プロスポーツチームと連携して、地域のスポーツ活動を活性化させる
- 11. スポーツ・レクリエーションの場を拡充・整備する
- 12. 除雪対策の推進や雪を利用したイベントなどを行う
- 13. 若者が地域活動や政治に積極的に参加する
- 14. 富山県民がボランティア活動に積極的に参加する
- 15. 産業を活性化し魅力ある職場を増やしたり、起業しやすい環境を整える
- 16. 魅力ある大学などの高等教育機関を増やす
- 17. 国際交流の機会を増やす
- 18. その他（具体的に、

問G-8 また、あなたは、未来の富山県をよくするために、何か行動しようと思いますか？（あてはまるもの2つまで☑）

- 1. 富山県内において（将来的に戻って）、仕事や学業にしっかり取り組むことで貢献したい
- 2. 富山県外に住んでも、富山県の良さをPRする、富山県産のものを購入するなど貢献したい
- 3. ふるさと納税、寄付、チャリティなどを通じて貢献したい
- 4. 社会的企業、ボランティアなどを通じて富山県を良くしていきたい
- 5. 考えてはいるが、具体的に何をすべきかわからない
- 6. それは、行政や他の人の仕事であり、自分に何かできると考えたことはない
- 7. その他（具体的に、

問G-9 自由記述

**調査は以上です。ご協力ありがとうございました。**