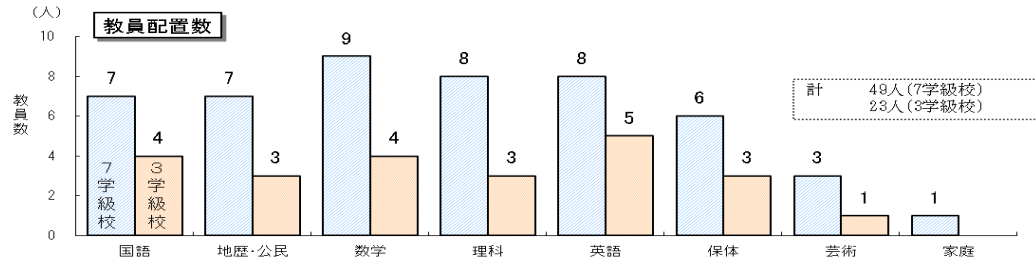


# 学校の小規模化による課題 「県立学校整備のあり方等に関する報告書」(H28.4)-

1 学年3 学級以下の学校では、生徒の科目選択や部活動の選択の幅の確保、教員の指導力の有効な活用など生徒の学習環境を整える面からは、さまざまな制約がある。

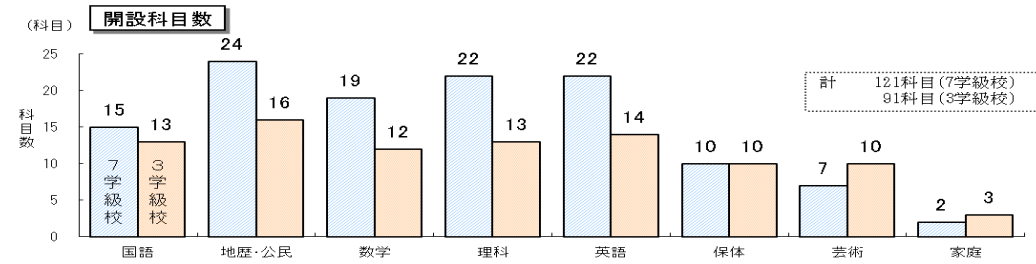
## 1 各教科の教員配置数と開設科目数

小規模校では、各教科の教員配置数が少ないことから、開設できる科目数が少なくなり、生徒の科目選択希望に十分応えられない。



【参考】

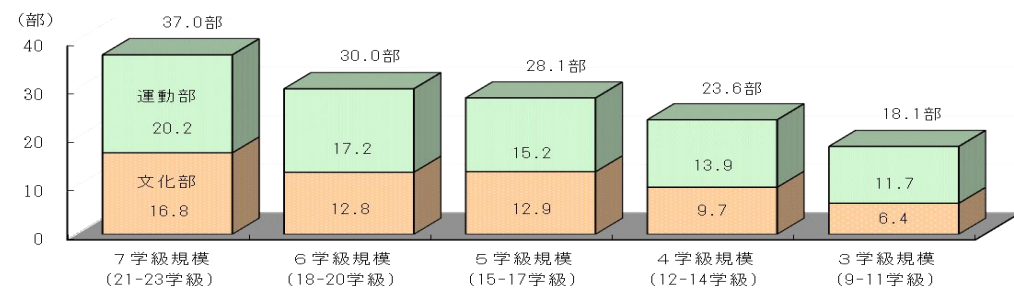
石川県		福井県	
学校名	学級数	学校名	学級数
金沢泉丘	10	藤島	9
金沢二水	10	武生	9
金沢桜丘	9	高志	7



## 2 生徒の部活動選択

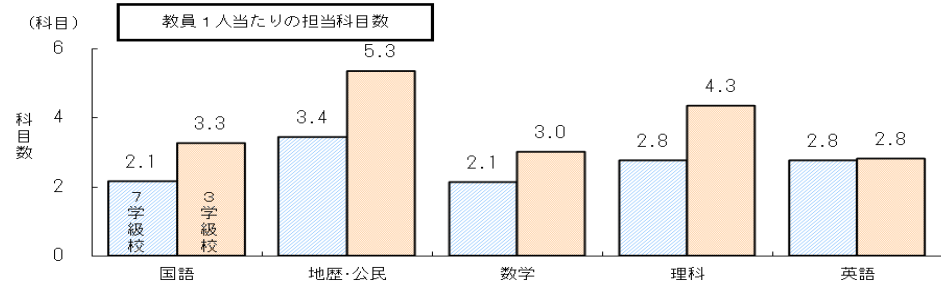
小規模校では、部活動の開設数が少ないことから、生徒の選択幅が狭く、また、団体種目の部活動を多く設けることが難しい。

学級規模別設置部活動数



## 3 教員の担当科目

小規模校では、教員の担当する科目数が多くなり、教材研究等の授業準備の時間を十分に確保できない場合もある。



## (参考) 都道府県立高校の望ましい学級規模と平均学級数

各都道府県再編整備計画等に基づいて作成

No	都道府県	区分	望ましい学校規模 (1 学年の学級数)										平均学級数 (平成28年4月現在)	順位			
			1	2	3	4	5	6	7	8	9	10					
1	北海道					←	←	←	←	←	←	←	←	←	←	3.9	45
2	青森県	青森・弘前・八戸 上記3市以外				←	←	←	←	←	←	←	←	←	←	4.1	42
3	岩手県					←	←	←	←	←	←	←	←	←	←	4.0	43
4	宮城県															5.2	25
5	秋田県					←	←	←	←	←	←	←	←	←	←	4.3	39
6	山形県					←	←	←	←	←	←	←	←	←	←	4.1	41
7	福島県					←	←	←	←	←	←	←	←	←	←	4.4	38
8	茨城県					←	←	←	←	←	←	←	←	←	←	5.4	22
9	栃木県					←	←	←	←	←	←	←	←	←	←	5.3	23
10	群馬県					←	←	←	←	←	←	←	←	←	←	4.9	29
11	埼玉県	普通科・総合学科 専門学科														7.0	3
12	千葉県	都市部 郡部				←	←	←	←	←	←	←	←	←	←	6.6	5
13	東京都															6.3	8
14	神奈川県															7.3	2
15	新潟県					←	←	←	←	←	←	←	←	←	←	4.8	32
16	富山県					←	←	←	←	←	←	←	←	←	←	4.8	30
17	石川県					←	←	←	←	←	←	←	←	←	←	5.2	26
18	福井県					←	←	←	←	←	←	←	←	←	←	5.7	18
19	山梨県					←	←	←	←	←	←	←	←	←	←	5.8	17
20	長野県					←	←	←	←	←	←	←	←	←	←	5.0	28
21	岐阜県					←	←	←	←	←	←	←	←	←	←	5.9	14
22	静岡県															5.8	16
23	愛知県															7.0	4
24	三重県					←	←	←	←	←	←	←	←	←	←	5.8	15
25	滋賀県															5.9	12
26	京都府	学年制 単位制														6.0	11
27	大阪府															7.5	1
28	兵庫県	普通科 総合学科 職業科				←	←	←	←	←	←	←	←	←	←	5.9	13
29	奈良県															6.5	6
30	和歌山県					←	←	←	←	←	←	←	←	←	←	5.5	21
31	鳥取県					←	←	←	←	←	←	←	←	←	←	4.8	31
32	島根県					←	←	←	←	←	←	←	←	←	←	3.8	47
33	岡山県					←	←	←	←	←	←	←	←	←	←	6.0	10
34	広島県	中山間地域				←	←	←	←	←	←	←	←	←	←	4.5	35
35	山口県					←	←	←	←	←	←	←	←	←	←	3.8	46
36	徳島県					←	←	←	←	←	←	←	←	←	←	5.1	27
37	香川県															5.6	20
38	愛媛県					←	←	←	←	←	←	←	←	←	←	4.5	34
39	高知県					←	←	←	←	←	←	←	←	←	←	3.9	44
40	福岡県															6.3	9
41	佐賀県					←	←	←	←	←	←	←	←	←	←	4.5	36
42	長崎県					←	←	←	←	←	←	←	←	←	←	4.3	40
43	熊本県					←	←	←	←	←	←	←	←	←	←	5.7	19
44	大分県					←	←	←	←	←	←	←	←	←	←	4.8	33
45	宮崎県					←	←	←	←	←	←	←	←	←	←	5.2	24
46	鹿児島県															4.5	37
47	沖縄県					←	←	←	←	←	←	←	←	←	←	6.4	7
学級数ごとの都道府県数			0	2	4	34	34	44	40	42	1	1	5.5				