

## 近県等の小規模な県立高校について

## 【近 県】

区 分											平成29年度		
	1	2	3	4	5	6	7	8	9	10	全学校数	1校平均	10万人あたりの 高校数
富 山			7	11	6	6	6	1			37	4.9	3.5
石 川		7	3	6	9	2	4	3	2	2	38	5.1	3.3
福 井				7	8	2	2	3	4		26	5.9	3.3

※分校を除く

## 【近年、再編計画を策定中又は策定した県】

区 分											平成29年度		
	1	2	3	4	5	6	7	8	9	10	全学校数	1校平均	10万人あたりの 高校数
岩 手	5	13	9	6	14	11	5				63	4.0	4.1
岐 阜		2	6	11	8	13	10	4	5	2	61	5.8	3.0
島 根	1	8	7	9	2	3	3	1			34	3.9	4.9

※分校を除く

# 石川県の小規模な県立高校について

## 1 県立高校（全日制）の配置状況

- (1) 直近の再編計画策定時期 平成19年10月
- (2) 望ましい学級規模 1学年4～8学級
- (3) 学級規模別学校数

学級規模	1	2	3	4	5	6	7	8	9	10	全学校数	1校平均
学校数		7	3	6	9	2	4	3	2	2	38	5.1

## 2 小規模校の状況（平成29年度現在）

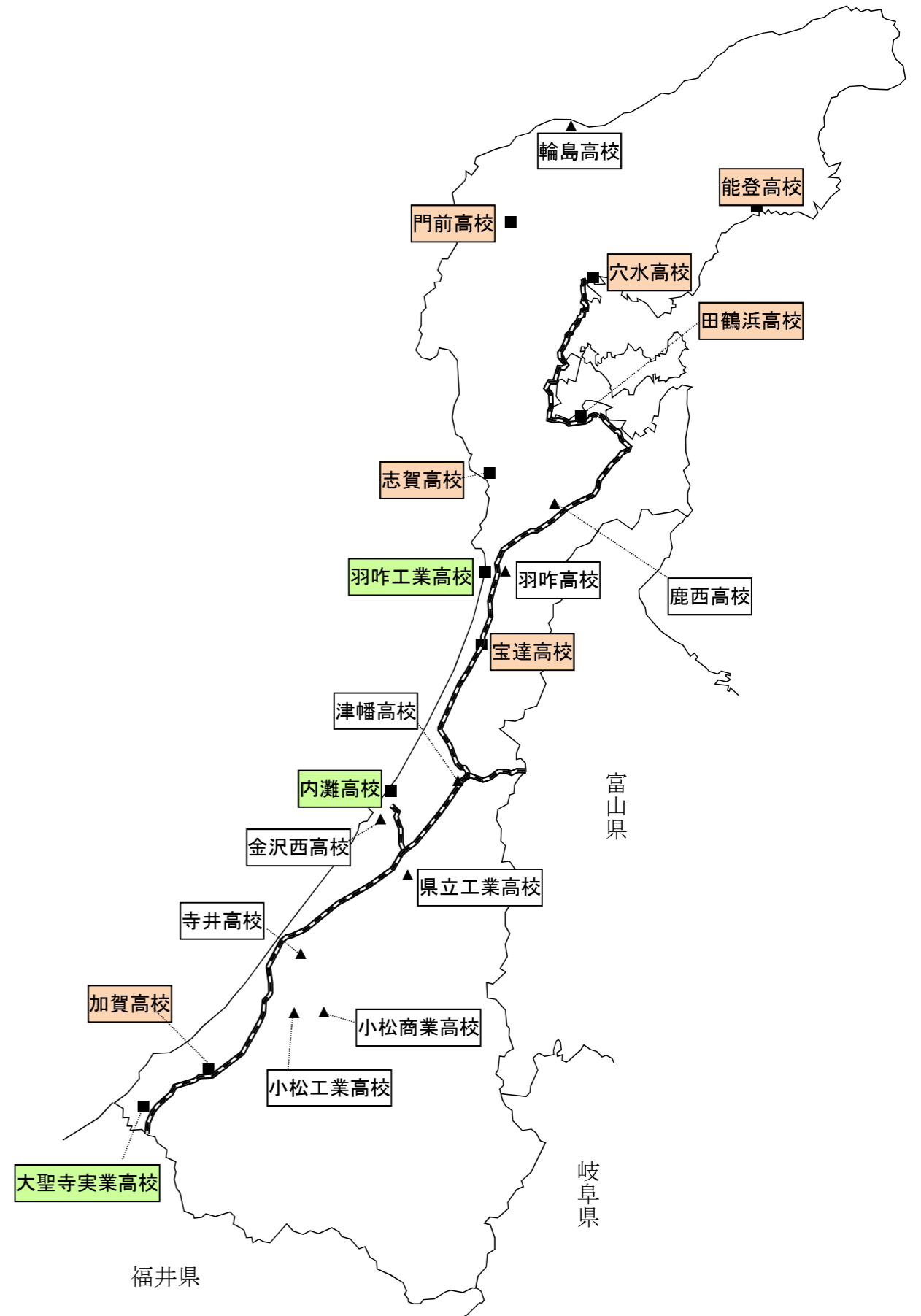
### (1) 2学級校（7校）

校名	学科・学級数	募集定員	合格者数 (H29)	最寄りの高校との関係(※)			特記事項
				高校名	移動手段	所要時間	
門前高校 (輪島市)	普通2	80	27	輪島高校 (輪島市)	バス	約45分	再編対象校（輪島高校増改築後）
穴水高校 (穴水町)	普通2	80	42	門前高校 (輪島市)	バス	約50分	同上
能登高校 (能登町)	普通1 地域創造1	80	67	穴水高校 (穴水町)	バス	約65分	H21の再編統合校 寄宿舎あり
田鶴浜高校 (七尾市)	看護1 福祉1	80	69	—	—	—	県内で唯一の医療・福祉学科高校 寄宿舎あり
志賀高校 (志賀町)	普通1 総合1	80	45	鹿西高校(普通) (中能登町)	バス	約35分	H21の再編統合校
				津幡高校(総合) (津幡町)	バス 電車	約90分	
宝達高校 (宝達志水町)	普通2	80	40	羽咋高校 (羽咋市)	電車	約30分	
加賀高校 (加賀市)	総合2	80	80	寺井高校 (能美市)	電車	約50分	H25年度に1学級減

※「最寄りの高校」は、同一学科がある高校  
 「所要時間」とは、当該校が廃止された場合、その高校から最寄りの高校までの移動時間  
 （このため、通学時間が所要時間を上回る生徒がいる。）

### (2) 3学級校（3校）

校名	学科・学級数	募集定員	合格者数 (H29)	最寄りの高校との関係(※)			特記事項
				高校名	移動手段	所要時間	
羽咋工業高校 (羽咋市)	工業3	120	120	県立工業高校 (金沢市)	バス	約65分	能登地区唯一の工業科単独校
内灘高校 (内灘町)	普通3	120	93	金沢西高校 (金沢市)	バス	約30分	
大聖寺実業高校 (加賀市)	工業2 商業1	120	106	小松工業高校 (小松市)	電車 バス	約35分	H20年度に1学級減
				小松商業高校 (小松市)	電車 バス	約45分	



○小規模校とその周辺高校の地図【石川県】



# 岩手県の小規模な県立高校について

## 1 県立高校（全日制）の配置状況

- (1) 直近の再編計画策定期間 平成 28 年 3 月
- (2) 望ましい学級規模 1 学年 4 ～ 6 学級
- (3) 学級規模別学校数

○新たな再編計画の方針（基本的な考え方）

- ・多くの中山間地を抱える本県における教育機会の確保は、大きな課題
- ・近隣に高校がなく、通学が極端に困難な場合、生徒の学びの機会も保障する観点から、特例として学校を配置

学級規模	1	2	3	4	5	6	7	8	9	10	全学校数	1校平均
学校数	5	13	9	6	14	11	5				63	4.0

## 2 小規模校の状況（平成 29 年度現在）

### (1) 1 学級校（5 校）

校名	学科・学級数	募集定員	合格者数 (H29)	最寄りの高校との関係（※）			特記事項
				高校名	移動手段	所要時間	
伊保内高校 (九戸村)	普通1	40	31	久慈高校 (久慈市)	バス	約75分	
宮古北高校 (宮古市)	普通1	40	27	宮古高校 (宮古市)	電車	約50分	
大迫高校 (花巻市)	普通1	40	22	盛岡第一高校 (盛岡市)	バス	約90分	
住田高校 (住田町)	普通1	40	33	高田高校 (陸前高田市)	バス	約45分	
花泉高校 (一関市)	普通1	40	35	一関第一高校 (一関市)	電車	約45分	

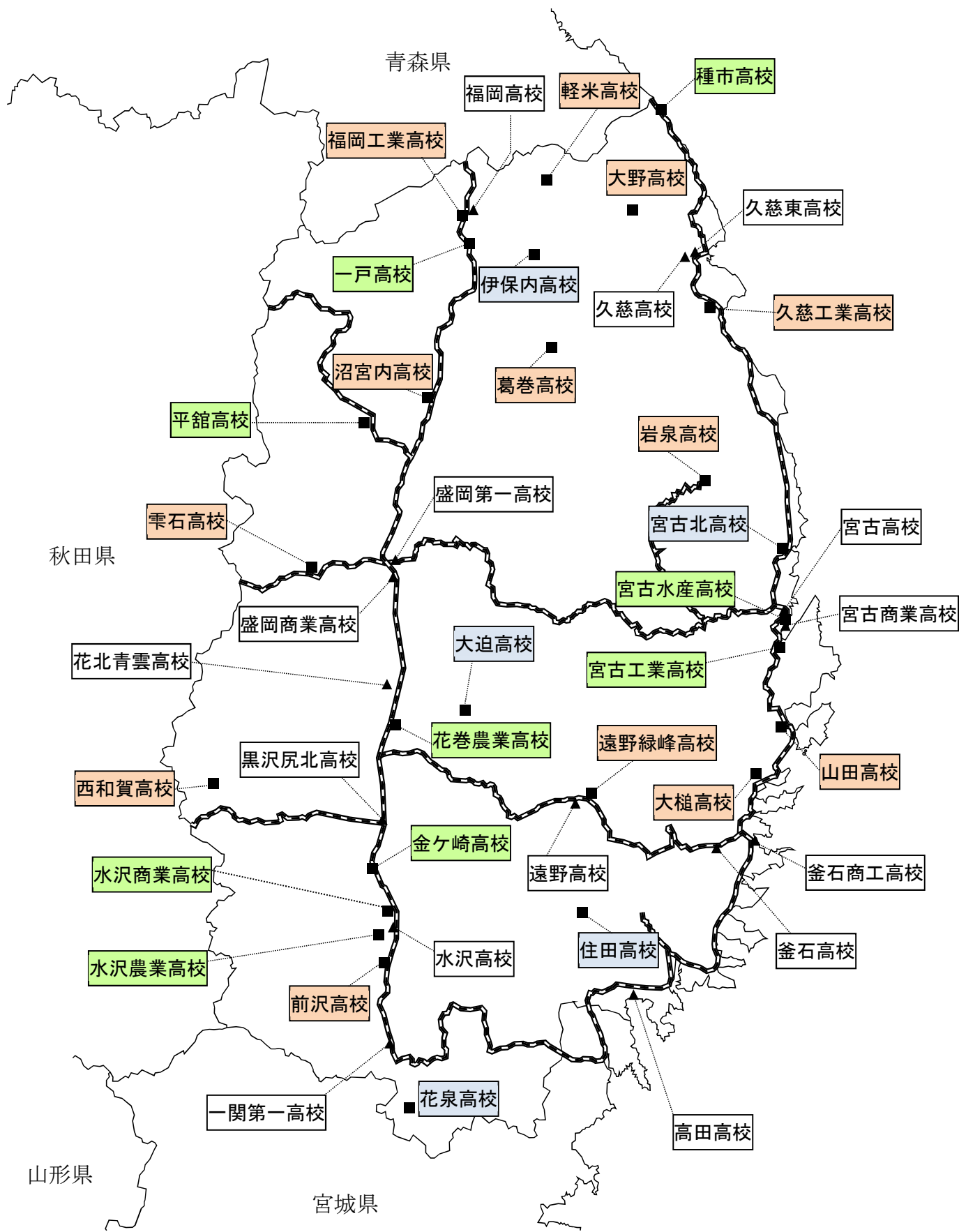
※「最寄りの高校」は、同一学科がある高校  
 「所要時間」とは、当該校が廃止された場合、その高校から最寄りの高校までの移動時間  
 (このため、通学時間が所要時間を上回る生徒がいる。)

### (2) 2 学級校（13 校）

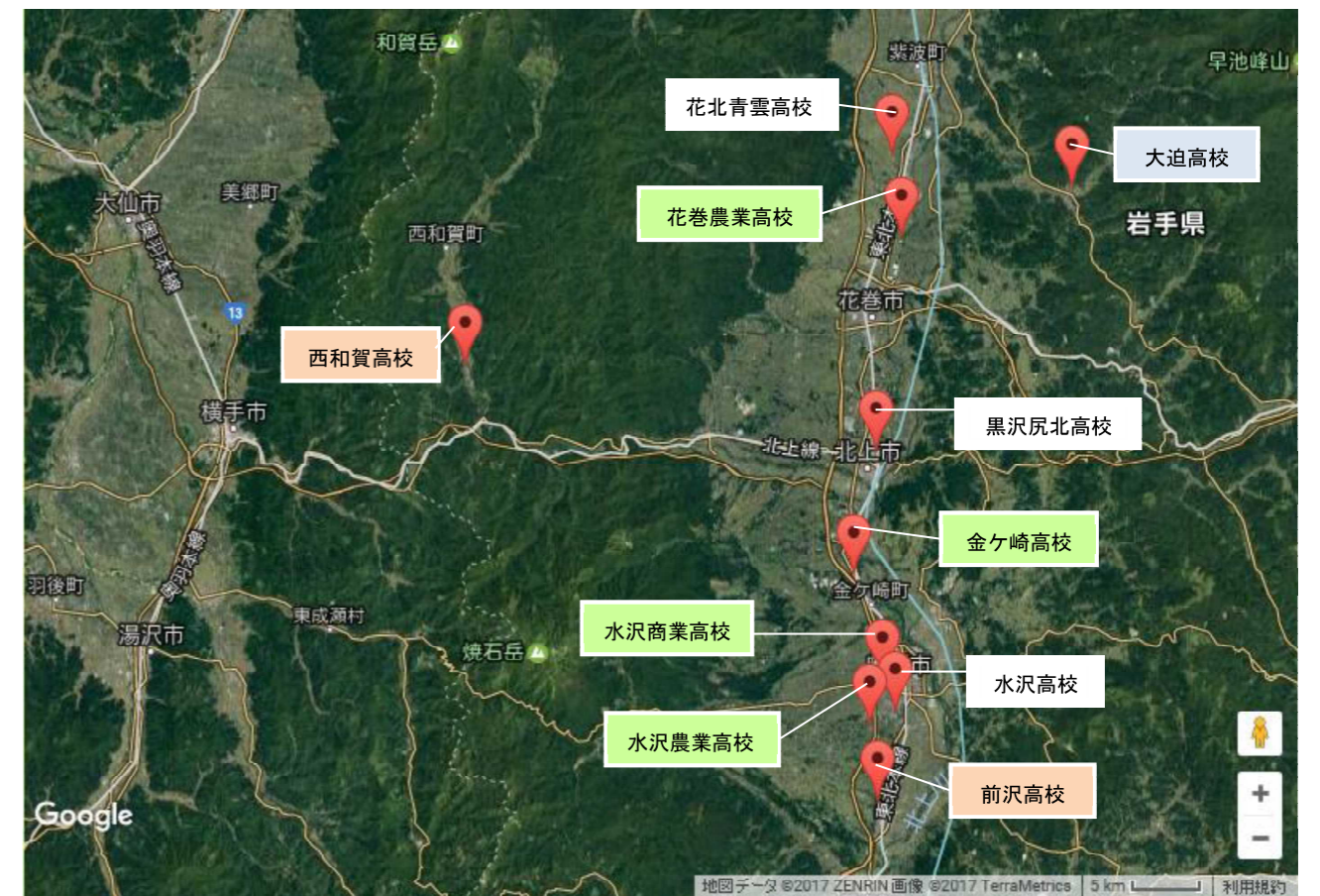
校名	学科・学級数	募集定員	合格者数 (H29)	最寄りの高校との関係（※）			特記事項
				高校名	移動手段	所要時間	
軽米高校 (軽米町)	普通2	80	45	福岡高校 (二戸市)	バス	約65分	
大野高校 (洋野町)	普通2	80	30	久慈高校 (久慈市)	バス	約65分	
福岡工業高校 (二戸市)	工業2	80	57	久慈工業高校 (野田村)	バス 電車	約100分	
久慈工業高校 (野田村)	工業2	80	42	種市高校 (洋野町)	電車	約90分	H32に再編統合予定
葛巻高校 (葛巻町)	普通2	80	51	久慈高校 (久慈市)	バス	約65分	
沼宮内高校 (岩手町)	普通2	80	42	平館高校 (八幡平市)	電車	約40分	
岩泉高校 (岩泉町)	普通2	80	48	宮古高校 (宮古市)	バス	約145分	寄宿舎あり
雫石高校 (雫石町)	普通2	80	25	盛岡第一高校 (盛岡市)	電車	約30分	
山田高校 (山田町)	普通2	80	27	宮古高校 (宮古市)	バス	約65分	現在、JR山田線は不通
大槌高校 (大槌町)	普通2	80	67	釜石高校 (釜石市)	バス	約55分	現在、JR山田線は不通
遠野線峰高校 (遠野市)	農業1 商業1	80	48	花巻農業高校(農業) (花巻市)	バス 電車	約80分	H32に再編統合予定
				釜石商工高校(商業) (釜石市)	バス 電車	約75分	
西和賀高校 (西和賀町)	普通2 (福祉・情報2-1)	80	29	黒沢尻北高校 (北上市)	電車	約60分	
前沢高校 (奥州市)	普通2	80	41	水沢高校 (奥州市)	電車	約30分	

### (3) 3 学級校（9 校）

校名	学科・学級数	募集定員	合格者数 (H29)	最寄りの高校との関係（※）			特記事項
				高校名	移動手段	所要時間	
種市高校 (洋野町)	普通2 工業1	120	64	大野高校 (洋野町)	バス	約65分	
				福岡工業高校 (二戸市)	電車	約115分	
一戸高校 (一戸町)	総合3	120	100	久慈東高校 (久慈市)	バス	約85分	
平館高校 (八幡平市)	普通2 家庭1	120	71	沼宮内高校(普通) (岩手町)	電車	約40分	
				花北青雲高校(家庭) (花巻市)	電車	約90分	
宮古水産高校 (宮古市)	水産2 家庭1	120	83	高田高校(水産) (陸前高田市)	バス 電車	約350分	
				花北青雲高校(家庭) (花巻市)	バス 電車	約200分	
宮古工業高校 (宮古市)	工業3	120	64	久慈工業高校 (野田村)	バス 電車	約135分	H32に再編統合予定
花巻農業高校 (花巻市)	農業3	120	121	水沢農業高校 (奥州市)	バス 電車	約65分	
金ヶ崎高校 (金ヶ崎町)	普通3	120	91	水沢高校 (奥州市)	電車	約25分	
水沢商業高校 (奥州市)	商業3	120	121	盛岡商業高校 (盛岡市)	電車	約75分	
水沢農業高校 (奥州市)	農業3	120	59	花巻農業高校 (花巻市)	電車 バス	約65分	寄宿舎あり



○小規模校とその周辺高校の地図【岩手県】



# 岐阜県の小規模な県立高校について

・今後の急激な生徒減少期において、教育水準の確保と教育機会の保障をしていくためには、全ての県立高校で活性化を図っていく必要がある。

## 1 県立高校（全日制）の配置状況

- (1) 直近の再編計画策定時期 平成 14 年 4 月  
(平成 29 年 3 月 県立高校の活性化に関する検討まとめ)
- (2) 望ましい学級規模 1 学年 4 ～ 8 学級
- (3) 学級規模別学校数

学級規模	1	2	3	4	5	6	7	8	9	10	全学校数	1校平均
学校数		2	6	11	8	13	10	4	5	2	61	5.8

## 2 小規模校の状況 (平成 29 年度現在)

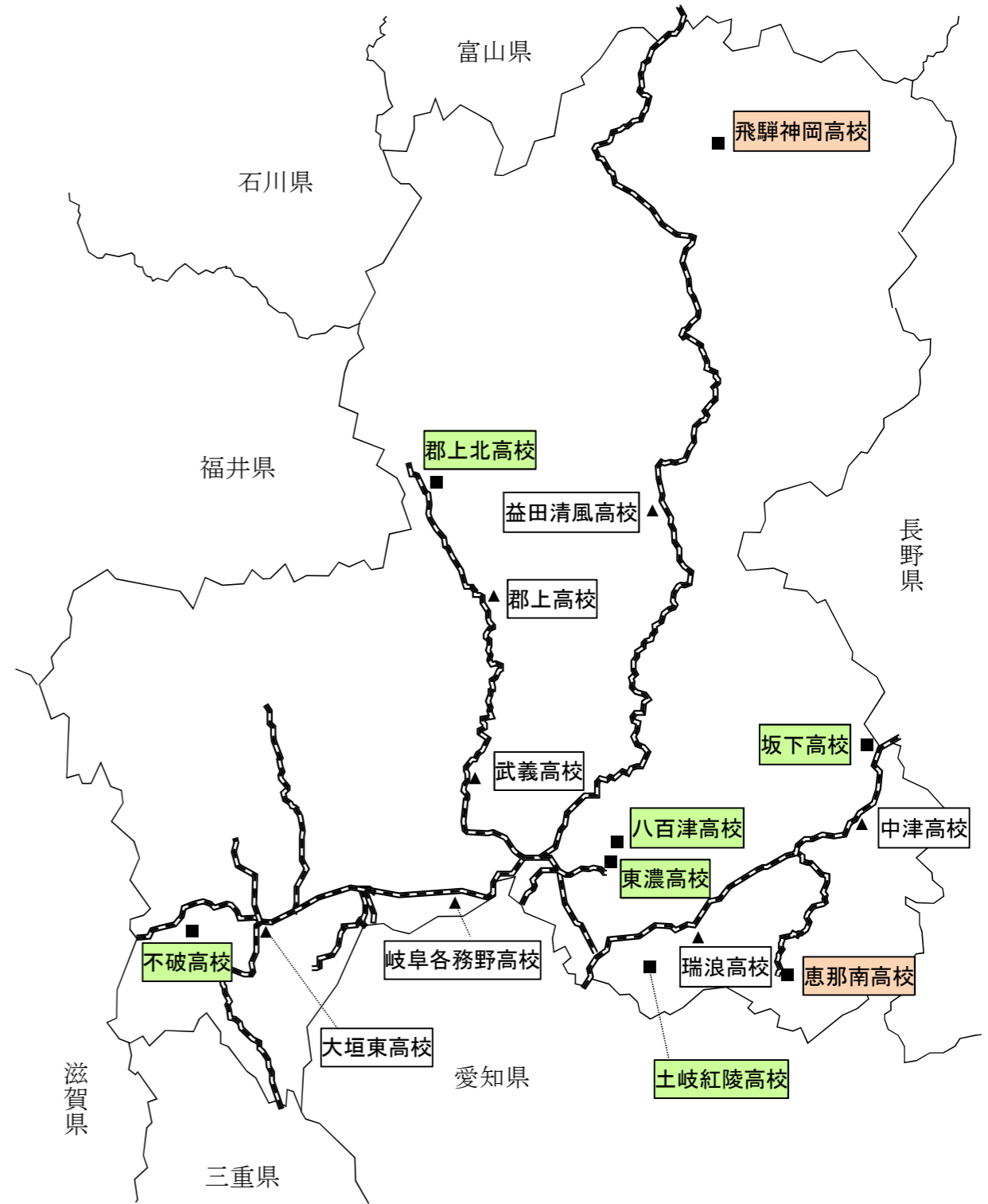
### (1) 2 学級校 (2 校)

校名	学科・学級数	募集定員	合格者数 (H29)	最寄りの高校との関係 (※)			特記事項
				高校名	移動手段	所要時間	
飛騨神岡高校 (飛騨市)	総合2	80	80	益田清風高校 (下呂市)	電車 バス	約150分	寄宿舎あり
恵那南高校 (恵那市)	総合2	80	60	土岐紅陵高校 (土岐市)	電車 バス	約115分	H19の再編統合校

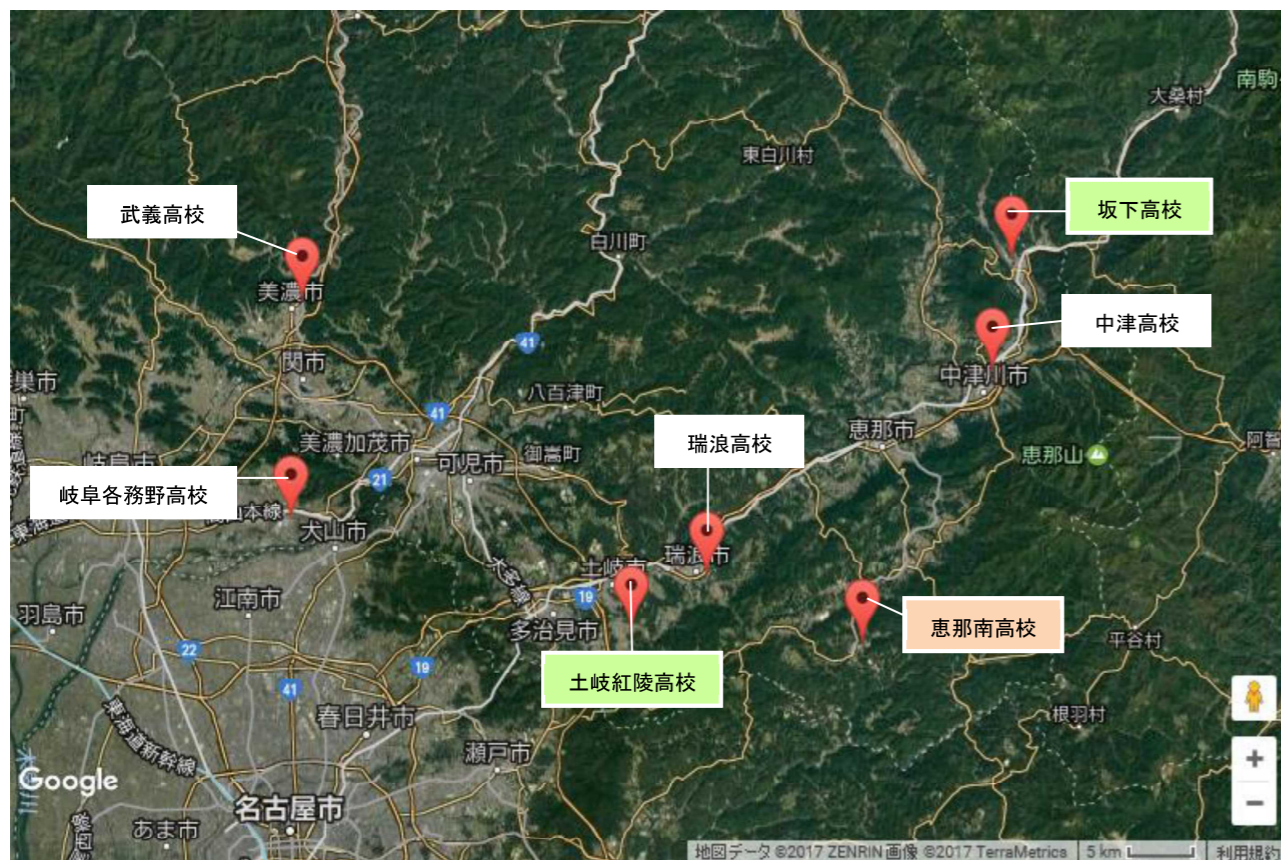
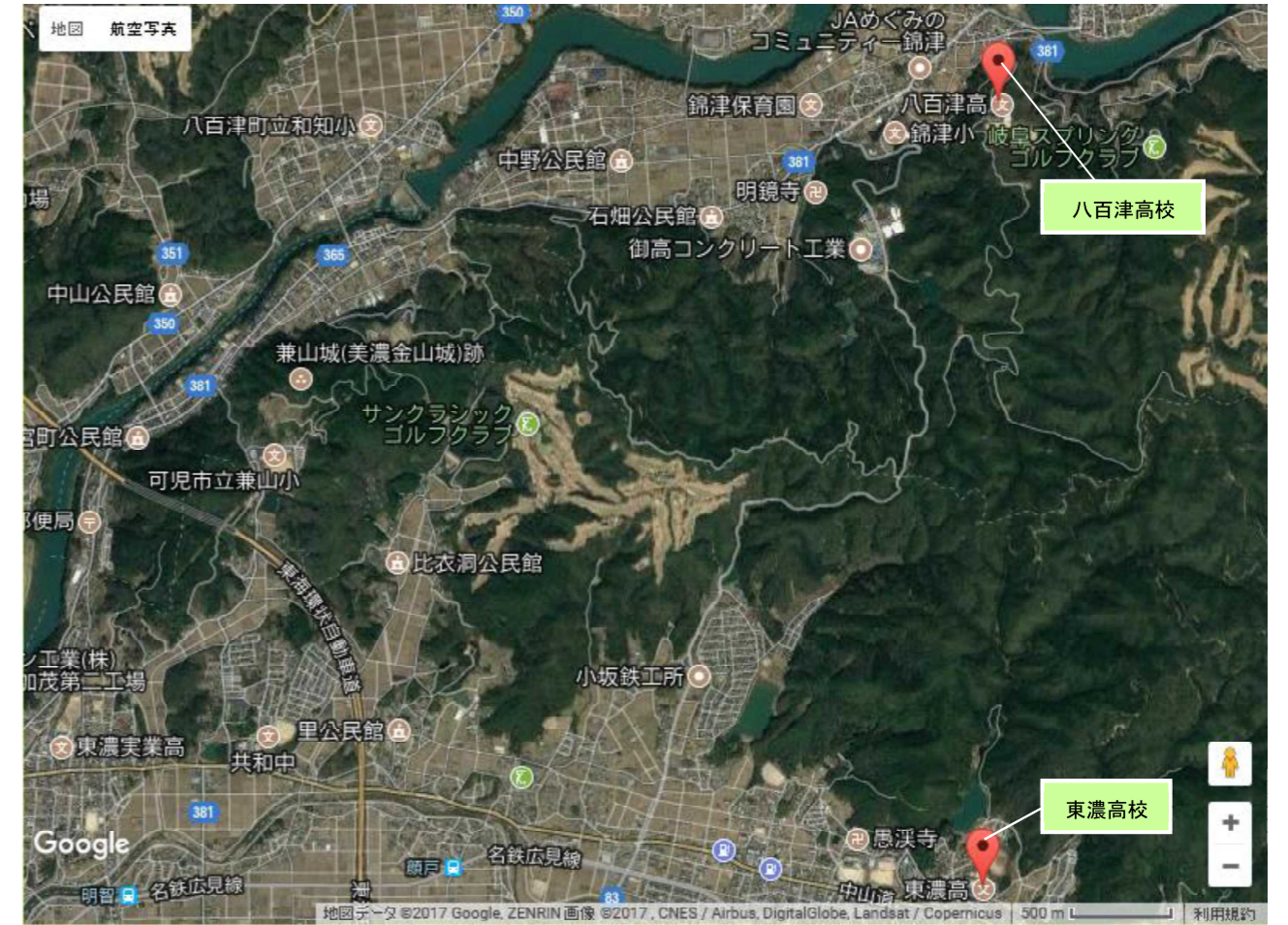
※「最寄りの高校」は、同一学科がある高校  
「所要時間」とは、当該校が廃止された場合、その高校から最寄りの高校までの移動時間  
(このため、通学時間が所要時間を上回る生徒がいる。)

### (2) 3 学級校 (6 校)

校名	学科・学級数	募集定員	合格者数 (H29)	最寄りの高校との関係 (※)			特記事項
				高校名	移動手段	所要時間	
郡上北高校 (郡上市)	普通2 商業1	120	96	郡上高校(普通) (郡上市)	電車 バス	約50分	
				武義高校(商業) (美濃市)	電車	約95分	
坂下高校 (中津川市)	普通1 家庭1 福祉1	120	62	中津高校(普通) (中津川市)	電車	約35分	
				瑞浪高校(家庭) (瑞浪市)	電車	約65分	
				岐阜各務野高校(福祉) (各務原市)	電車	約120分	
土岐紅陵高校 (土岐市)	総合3	120	120	恵那南高校 (恵那市)	電車 バス	約115分	
八百津高校 (八百津町)	普通3	120	120	東濃高校 (御嵩町)	電車 バス	約40分	
東濃高校 (御嵩町)	普通3	120	120	八百津高校 (八百津町)	電車 バス	約40分	
不破高校 (垂井町)	普通3	120	120	大垣東高校 (大垣市)	電車 バス	約25分	H21年度に1学級減



○小規模校とその周辺高校の地図【岐阜県】





# 島根県の小規模な県立高校について

参考

## 1 県立高校（全日制）の配置状況

- (1) 直近の再編計画策定期間 平成 21 年 2 月  
(平成 28 年 4 月～ 県立高校の在り方検討委員会)
- (2) 望ましい学級規模 1 学年 4～8 学級
- (3) 学級規模別学校数

学級規模	1	2	3	4	5	6	7	8	9	10	全学校数	1校平均
学校数	1	8	7	9	2	3	3	1			34	3.9

## 2 小規模校の状況 (平成 29 年度現在)

### (1) 1 学級校 (1 校)

校名	学科・学級数	募集定員	合格者数 (H29)	最寄りの高校との関係 (※)			特記事項
				高校名	移動手段	所要時間	
吉賀高校 (吉賀町)	普通1	40	37	津和野高校 (津和野町)	バス 電車	約70分	寄宿舎あり

※「最寄りの高校」は、同一学科がある高校  
「所要時間」とは、当該校が廃止された場合、その高校から最寄りの高校までの移動時間  
(このため、通学時間が所要時間を上回る生徒がいる。)

### (2) 2 学級校 (8 校)

校名	学科・学級数	募集定員	合格者数 (H29)	最寄りの高校との関係 (※)			特記事項
				高校名	移動手段	所要時間	
津和野高校 (津和野町)	普通2	80	77	吉賀高校 (吉賀町)	バス 電車	約70分	寄宿舎あり
浜田商業高校 (浜田市)	商業2	80	74	出雲商業高校 (出雲市)	電車	約120分	
浜田水産高校 (浜田市)	水産2	80	50	隠岐水産高校 (隠岐の島町)	フェリー 電車・バス	約345分	寄宿舎あり
江津高校 (江津市)	普通2	80	75	浜田高校 (浜田市)	電車	約40分	
江津工業高校 (江津市)	工業2	80	70	出雲工業高校 (出雲市)	電車	約130分	寄宿舎あり
飯南高校 (飯南町)	普通2	80	62	島根中央高校 (川本町)	電車 バス	約220分	寄宿舎あり
隠岐島前高校 (海士町)	普通2	80	64	隠岐高校 (隠岐の島町)	フェリー	約110分	寄宿舎あり
隠岐水産高校 (隠岐の島町)	水産2	80	45	浜田水産高校 (浜田市)	フェリー 電車・バス	約345分	寄宿舎あり

### (3) 3 学級校 (7 校)

校名	学科・学級数	募集定員	合格者数 (H29)	最寄りの高校との関係 (※)			特記事項
				高校名	移動手段	所要時間	
矢上高校 (邑南町)	普通2 産業技術1	90	89	島根中央高校 (川本町)	バス	約45分	寄宿舎あり
				江津工業高校 (江津市)	バス 電車	約130分	
邇摩高校 (大田市)	総合3	120	97	三刀屋高校 (雲南市)	電車 バス	約125分	
島根中央高校 (川本町)	普通3	90	79	矢上高校 (邑南町)	バス	約45分	寄宿舎あり H19の再編統合校
情報科学高校 (安来市)	情報3	120	107	松江商業高校 (松江市)	電車 バス	約50分	
大東高校 (雲南市)	普通3	120	111	松江南高校 (松江市)	電車	約70分	H27年度に1学級減
横田高校 (奥出雲町)	普通3	120	91	大東高校 (雲南市)	電車	約95分	寄宿舎あり H26年度に1学級減
隠岐高校 (隠岐の島町)	普通2 商業1	90	74	隠岐島前高校 (海士町)	フェリー	約110分	寄宿舎あり
				松江商業高校 (松江市)	フェリー 電車・バス	約220分	

## ○ 県立高等学校再編成基本計画 (平成 21 年度～平成 30 年度)

### 【今後の再編成のあり方】

#### 1. 基本的な考え方

- ・本県は東西に長く、多くの中山間地域を有するため、高校の配置を検討するにあたっては通学事情なども勘案しながら 高校教育の機会均等を図る。
- ・小規模化が進む中山間地域の高校は、生徒数の推移によっては、存続の可否について検討しなければならない状況にある。
- ・このため、学校活性化の方策などについて、各地域においても具体的な議論が必要である。(※)

#### 2. 高校の統廃合基準

- ・1 学年 2 学級の学校の入学者数が定員の 5 分の 3 を 2 年連続下回ることが見込まれる場合は、存続か、統合を検討する。
- ・その際には、高校教育の機会均等などの観点から、1 学年 1 学級の学校としての存続のあり方をあわせて検討していく。
- ・1 学年 1 学級の学校の在籍生徒数が収容定員の 5 分の 3 に満たず、将来にわたって生徒数が増加する見通しが立たないと見込まれる場合、募集停止か、統合を検討する。

### ※ 離島・中山間地域の高校魅力化・活性化事業

#### 1. 趣旨

離島・中山間地域の高校において、魅力と活力ある高校づくりを推進するため、高校と町村が連携して実施する高校魅力化・活性化への取組みを支援する。

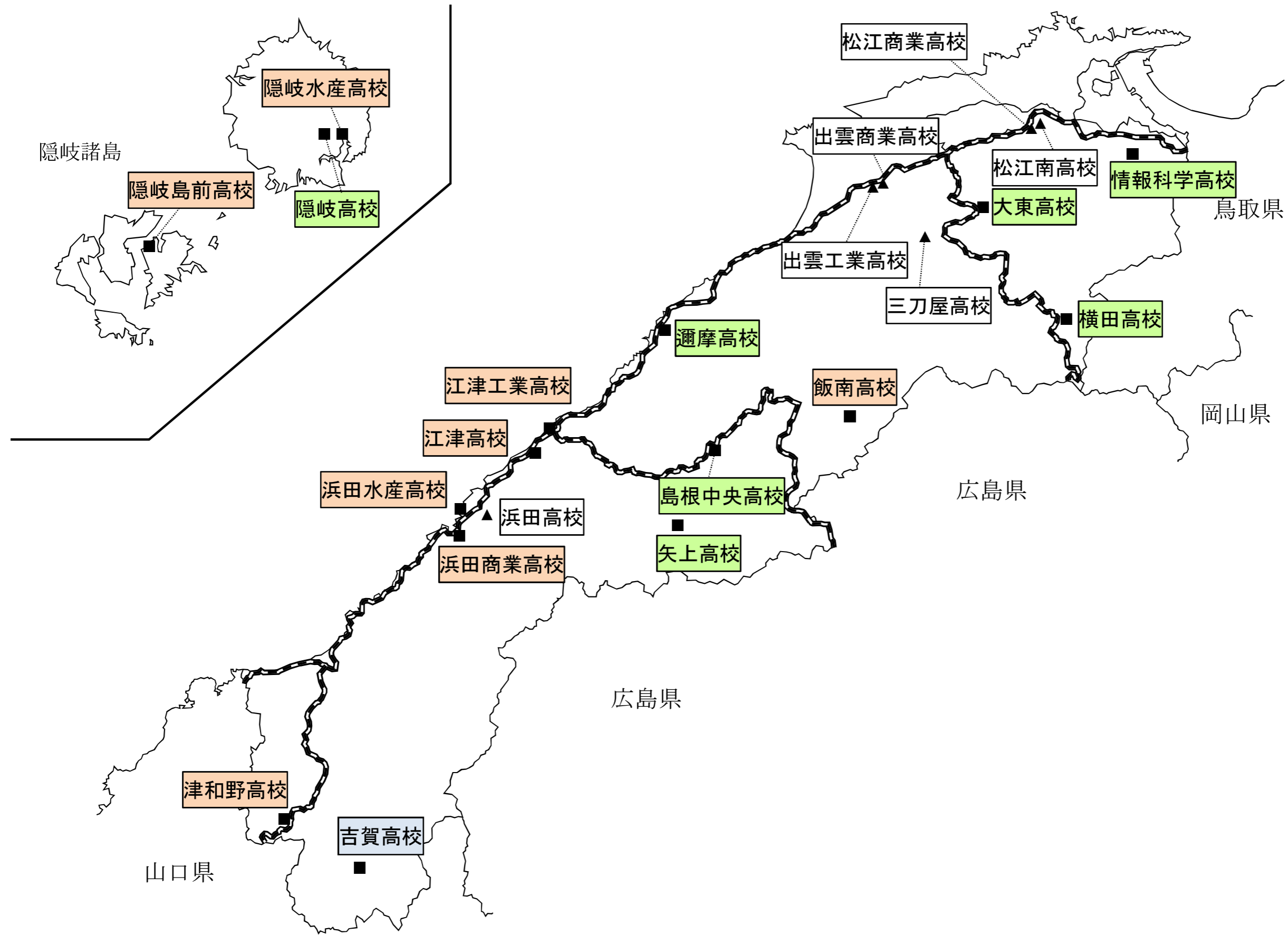
#### 2. 概要

##### ① 高校・地域が行う魅力化・活性化の取組みへの助成

例：広報活動の充実、特色ある教育活動（国際交流など）、学力強化

##### ② 魅力化、活性化の推進支援

例：県外生徒募集の説明会、高校見学バスツアーなど



○小規模校とその周辺高校の地図【島根県】

